

tables

Cafétéria + salles à manger + d'appoint + d'accueil

Tables Calidon.....	36	Tables de lit.....	53
Enable	40	Primacare HT.....	60
Floral.....	41	Tables River+	61
GC Belong	42	Tables d'appoint.....	44
Primacare.....	59	Tablet.....	62

TABLES CALIDON



Table de bout carrée - 22 po
modèle GC36314



Table de salon rectangulaire
modèle GC36317

Sièges Calidon



Se reporter à la page 70 pour les sièges Calidon.

EXEMPLE D'UN CODE POUR LA COMMANDE D'UNE TABLE CALIDON :

GC36314	-HP	-ACJ	-CNT
modèle	matériau - plateau	fini stratifié	alimentation

CARACTÉRISTIQUES DE SÉRIE

- La gamme propose diverses tables avec pieds en bois. Les pieds et la jupe en bois peuvent être commandés dans les mêmes finis que ceux proposés pour les sièges en bois.
- Les plateaux mesurent 1 po d'épaisseur et sont offerts en mélamine thermosoudée (LP), en stratifié haute pression (HP) ou en surface solide (CO). Le supplément varie, se reporter au modèle voulu.
- Les plateaux en mélamine ou en stratifiés sont dotés d'un chant agencé de 2 mm en PVC.
- Les tables tandem ou de transition (modèles GC36318 à GC36321) se raccordent à des sièges d'invité uniquement.
- Les tables tandem doivent être précisées à gauche ou à droite (déterminé alors que l'utilisateur est assis).

CARACTÉRISTIQUES EN OPTION

- Un module d'alimentation électricité/USB inviolable est offert en option pour les tables à dessus en mélaminé, tables de transition, tables de coin (30 degrés et 90 degrés) ou tables autoportantes carrées uniquement. Module, plaque et cordon noir : comprend une prise d'alimentation c.a., deux ports USB de 10 watts et cordon d'alimentation de 10 pi avec fiche à trois broches. Le module d'alimentation est installé à 1,5 po en retrait du bord de la surface. Se reporter au diagramme des emplacements pour plus de détails.

APPLICATIONS SUGGÉRÉES

- Salons
- Chambres de patients
- Chambres de résidents
- Salles d'examen ou de soin

Ajouter les codes d'options dans l'ordre suivant :

- **Numéro de modèle**
GC36314 Table de bout autoportante, 20,25 po H
GC36324 à GC36326 Tables de bout autoportantes, 23 po H
GC36315 à GC36317 Tables de salon, 17,25 po H
GC36318 à GC36321 Tables tandem ou de transition (se reporter à la page 74)
- **Matériau du plateau**
(LP) Mélamine thermosoudée. Préciser le fini – se reporter aux finis LP.
(HP) Stratifié haute pression. Le supplément varie, se reporter au modèle voulu. Préciser le fini – se reporter aux finis HP.
(CO) Surface solide. Le supplément varie, se reporter au modèle voulu. Préciser le fini – se reporter aux finis CO.
- **Finis – pieds**
(AAM) Absolu
(CJM) Noir fusain
(ACM) Cerisier
(EMM) Acajou Empire
(EOM) Chêne foncé
(ECM) Espresso
(TFM) Bois fruitier
(HGM) Gris
(HOM) Chêne moisson
(AHM) Miel
(JOM) Onyx noir
(LHM) Miel clair
(TMM) Acajou
(AVM) Érable
(MWM) Noyer moyen
(ASM) Nuit
(NBM) Noce Biondo
(NGM) Noce Grigio
(NEM) Noce Leggero
(NMM) Noce Medio
(SBM) Sablé
(SKM) Palissandre
(SOM) Chêne argenté
(TWM) Noyer
(WTM) Crème WC
(WHM) Blanc
(WCM) Cerisier d'hiver
- **Emplacement – module d'alimentation** (tables tandem et de bout en mélamine ou stratifié uniquement).
(NPM) Sans module d'alimentation
(CNT) Alimentation au haut, au centre. Ajouter 232 \$.
- **Emplacement – module d'alimentation** (tables de coin en mélamine ou stratifié uniquement).
(NPM) Sans module d'alimentation
(LBP) Alimentation à gauche, arrière. Ajouter 232 \$.
(RBP) Alimentation à droite, arrière. Ajouter 232 \$.

FINIS – PLATEAU DE TABLE :

Mélamine thermosoudée (LP) :

- | | |
|-------------------------------|----------------------------------|
| (ACJ) Acajou absolu | (FCL) Première classe |
| (ASN) Nuit d'Orient | (QTM) Acajou sur quartier |
| (AWC) Cerisier Avant | (SBY) Beauté naturelle |
| (AWH) Miel Avant | (SDT) Concassé |
| (BLK) Noir | (NBL) Noce Biondo |
| (BZD) Blizzard | (NGL) Noce Grigio |
| (BCR) Cobalt brossé | (NEL) Noce Leggero |
| (CMB) Érable clair | (NML) Noce Medio |
| (CGY) Gris hors séries | (WHE) Brou |
| (DES) Espresso profond | (WHC) Chocolat blanc |
| (DWT) Blanc de blancs | (WCR) Cerisier d'hiver |
| (FAS) Fashionista | |

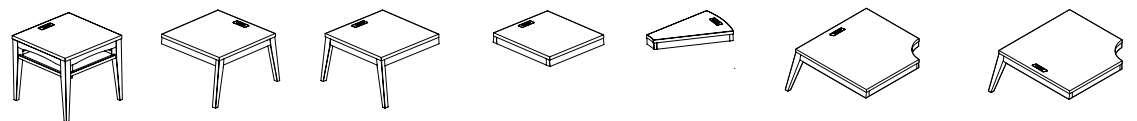
Stratifié haute pression (HP) :

- | | |
|-------------------------------|----------------------------------|
| (ACJ) Acajou absolu | (FCL) Première classe |
| (ASN) Nuit d'Orient | (QTM) Acajou sur quartier |
| (AWC) Cerisier Avant | (SBY) Beauté naturelle |
| (AWH) Miel Avant | (SDT) Concassé |
| (BLK) Noir | (NBL) Noce Biondo |
| (BZD) Blizzard | (NGL) Noce Grigio |
| (BCR) Cobalt brossé | (NEL) Noce Leggero |
| (CMB) Érable clair | (NML) Noce Medio |
| (CGY) Gris hors séries | (WHE) Brou |
| (DES) Espresso profond | (WHC) Chocolat blanc |
| (DWT) Blanc de blancs | (WCR) Cerisier d'hiver |
| (FAS) Fashionista | |

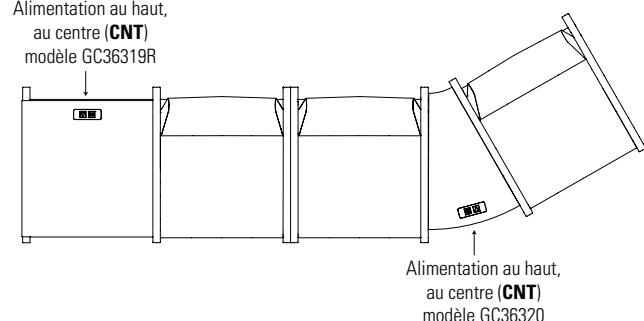
Surface solide (CO) :

- Grade 1**
(SWH) Blanc de blancs
- Grade 2**
(SBT) Tempête beige
(SBX) Mirage noir onyx
(SFW) Mirage blanc givré
(SHS) Pierre chaude
(SMG) Spectre verre de lait
(SNM) Mélange nordique

ALIMENTATION – DIAGRAMME DES EMPLACEMENTS









Alimentation au haut,
au centre (CNT)
modèle GC36319R



Alimentation
à gauche, arrière (LBP)
modèle GC36318

Alimentation
à droite, arrière (RBP)
modèle GC36318

TABLES	MODÈLE	DIMENSIONS	POIDS	VOLUME	PRIX COURANT
 <p>Table de bout carrée 22 po - 20,25 po H</p>	GC36314	22 x 22 x 20.25	29	7.75	595\$
		559 x 559 x 514	13.2	0.21	
<ul style="list-style-type: none"> • Pour un plateau en mélamine thermosoudée (LP), préciser GC36314-LP. • Pour un plateau en stratifié haute pression (HP), préciser GC36314-HP. Ajouter 42 \$. • Pour un plateau en surface solide (CO), préciser GC36314-CO. Pour grade 1, ajouter 810 \$. Pour grade 2, ajouter 1010 \$. <p>Chant agencé et châssis en bois massif. 1 par boîte. Un module d'alimentation électricité et données peut être ajouté à la surface de la table (CNT). Ajouter 232 \$.</p>					
 <p>Table de bout carrée 22 po - 23 po H</p>	GC36324	22 x 22 x 23	25	10.75	772\$
		559 x 559 x 584	13.2	0.3	
<ul style="list-style-type: none"> • Pour un plateau en mélamine thermosoudée (LP), préciser GC36324-LP. • Pour un plateau en stratifié haute pression (HP), préciser GC36324-HP. Ajouter 42 \$. • Pour un plateau en surface solide (CO), préciser GC36324-CO. Pour grade 1, ajouter 810 \$. Pour grade 2, ajouter 1010 \$. <p>Chant agencé et châssis en bois massif. 1 par boîte. Un module d'alimentation électricité et données peut être ajouté à la surface de la table (CNT). Ajouter 232 \$.</p>					
 <p>Table de bout rectangulaire - 23 po H</p>	GC36325	12 x 22 x 23	17.5	6.75	665\$
		305 x 559 x 584	16.78	0.19	
<ul style="list-style-type: none"> • Pour un plateau en mélamine thermosoudée (LP), préciser GC36325-LP. • Pour un plateau en stratifié haute pression (HP), préciser GC36325-HP. Ajouter 42 \$. • Pour un plateau en surface solide (CO), préciser GC36325-CO. Pour grade 1, ajouter 690 \$. Pour grade 2, ajouter 840 \$. <p>Chant agencé et châssis en bois massif. 1 par boîte. Un module d'alimentation électricité et données peut être ajouté à la surface de la table (CNT). Ajouter 232 \$.</p>					
 <p>Table de coin, 30 degrés - 23 po H</p>	GC36326	25 x 24 x 23	23.5	12.75	840\$
		635 x 610 x 584	29.48	0.36	
<ul style="list-style-type: none"> • Pour un plateau en mélamine thermosoudée (LP), préciser GC36326-LP. • Pour un plateau en stratifié haute pression (HP), préciser GC36326-HP. Ajouter 55 \$. • Pour un plateau en surface solide (CO), préciser GC36326-CO. Pour grade 1, ajouter 869 \$. Pour grade 2, ajouter 1159 \$. <p>Chant agencé et châssis en bois massif. 1 par boîte. Un module d'alimentation électricité et données peut être ajouté à la surface de la table (CNT). Ajouter 232 \$.</p>					
 <p>Table de salon carrée - 24 po</p>	GC36315	24 x 24 x 17.25	37	9.5	591\$
		610 x 610 x 438	16.78	0.26	
<ul style="list-style-type: none"> • Pour un plateau en mélamine thermosoudée (LP), préciser GC36315-LP. • Pour un plateau en stratifié haute pression (HP), préciser GC36315-HP. Ajouter 42 \$. • Pour un plateau en surface solide (CO), préciser GC36315-CO. Pour grade 1, ajouter 917 \$. Pour grade 2, ajouter 1237 \$. <p>Chant agencé et châssis en bois massif. 1 par boîte.</p>					
 <p>Table de salon carrée - 36 po</p>	GC36316	36 x 36 x 17.25	65	18.25	806\$
		914 x 914 x 438	29.48	0.51	
<ul style="list-style-type: none"> • Pour un plateau en mélamine thermosoudée (LP), préciser GC36316-LP. • Pour un plateau en stratifié haute pression (HP), préciser GC36316-HP. Ajouter 89 \$. • Pour un plateau en surface solide (CO), préciser GC36316-CO. Pour grade 1, ajouter 2071 \$. Pour grade 2, ajouter 2771 \$. <p>Chant agencé et châssis en bois massif. 1 par boîte.</p>					

TABLES	MODÈLE	DIMENSIONS ^{PO} _{MM}	POIDS ^{LB} _{KG}	VOLUME ^{PI} _{M³}	PRIX COURANT
--------	--------	---	--------------------------------------	--	--------------

L x P x H

GC36317	48 x 24 x 17,25	56	16,5	774\$
	1219 x 610 x 438	25,4	0,46	



Table de salon rectangulaire

- Pour un plateau en mélamine thermosoudée (**LP**), préciser GC36317-LP.
- Pour un plateau en stratifié haute pression (**HP**), préciser GC36317-HP. Ajouter 83 \$.
- Pour un plateau en surface solide (**CO**), préciser GC36317-CO. Pour grade 1, ajouter 1857 \$. Pour grade 2, ajouter 2487 \$

Chant agencé et châssis en bois massif. 1 par boîte.

Nota : Veuillez préciser toutes les options et toutes les substitutions.

- La gamme Enable propose une solution adaptée aux personnes à mobilité réduite.
- Des trous prépercés munis de douilles en métal situés sur la face inférieure des dessus des tables Enable permettent d'installer deux tablettes fixes et deux tablettes réglables en hauteur sur les côtés opposés.
- Les tablettes fixes ou à hauteur réglable peuvent être ajoutées à la table au besoin, s'adaptant suivant l'évolution des capacités physiques d'une personne pour qu'elle puisse continuer à profiter des heures de repas.
- La surface de la tablette réglable en hauteur se déplace sur une course de 13,5 po. Lorsqu'elle est fixée à la face inférieure du dessus de la table, la plage de réglage se situe entre 22,5 po et 36 po, s'adaptant ainsi à un plus grand nombre de problèmes de mobilité et d'aides à la mobilité (fauteuils roulants, sièges géométriques, déambulateurs).
- Le fini des pieds fuselés haut rendement doit être précisé au moment de la commande (voir ci-dessous).
- Les pieds sont dotés de série de patins en plastique noir (**BLK**) réglables sur une course de 1,5 po, à l'exception des pieds finis tungstène (**TTU**), qui sont dotés de patins finis tungstène.
- Des pieds munis de roulettes bloquantes noires sont offerts et peuvent être précisés au besoin à partir du menu « Construire ».
- Pour faciliter leur déplacement en vue du nettoyage, d'un réaménagement ou de leur rangement, les tables peuvent être commandées munies de deux pieds réguliers et de deux pieds dotés de roulettes. Ajouter (**LF**) au numéro de modèle.
- Il est ainsi possible de commander une table munie de quatre pieds sur patins, de deux pieds sur roulettes et deux pieds sur patins, ou de quatre pieds sur roulettes à blocage manuel.
- Les tables sont expédiées faciles à monter.
- Tous les dessus présentent de série un chant coordonné de 2 mm, à préciser au moment de la commande.
- Les dessus de 1 po d'épaisseur sont offerts en mélamine thermosoudée (**LP**) ou en stratifié haute pression (**HP**). Choisir le numéro de modèle en fonction du fini voulu.
- Des contrepois sont offerts en option lorsqu'un poids supplémentaire est nécessaire pour une sécurité accrue. Pour un contrepois de 13 lb, préciser (**CW13**) et ajouter 286 \$.
- Pour un contrepois de 26 lb, préciser (**CW26**) et ajouter 484 \$.
- Se reporter aux choix suivants pour choisir le fini voulu. Le fini du dessus et le fini des pieds doivent être précisés au moment de la commande.
- Pour un fini mélaminé ou stratifié hors série ou un chant contrastant, une proposition de prix spéciale est nécessaire. Votre représentant Global pourra vous renseigner.

Mélamine thermosoudée (LP)

(ACJ)	Acajou absolu
(ASN)	Nuit d'Orient
(AWC)	Cerisier Avant
(AWH)	Miel Avant
(BLK)	Noir
(BZD)	Blizzard
(BRC)	Cobalt brossé
(CMB)	Érable clair
(CGY)	Gris hors séries
(DES)	Espresso profond
(DWT)	Blanc de blancs
(FAS)	Fashionista
(FCL)	Première classe
(NBL)	Noce Biondo
(NGL)	Noce Grigio
(NEL)	Noce Leggero
(NML)	Noce Medio
(QTM)	Acajou sur quartier
(SBY)	Beauté naturelle
(SDT)	Concassé
(SOG)	Orage
(WHE)	Brou
(WHC)	Chocolat blanc
(WCR)	Cerisier d'hiver

Stratifié haute pression (HP)

(ACJ)	Acajou absolu
(ASN)	Nuit d'Orient
(AWC)	Cerisier Avant
(AWH)	Miel Avant
(BLK)	Noir
(BZD)	Blizzard
(BRC)	Cobalt brossé
(CMB)	Érable clair
(CGY)	Gris hors séries
(DES)	Espresso profond
(DWT)	Blanc de blancs
(FAS)	Fashionista
(FCL)	Première classe
(NBL)	Noce Biondo
(NGL)	Noce Grigio
(NEL)	Noce Leggero
(NML)	Noce Medio
(QTM)	Acajou sur quartier
(SBY)	Beauté naturelle (
(SDT)	Concassé
(SOG)	Orage
(WHE)	Brou
(WHC)	Chocolat blanc
(WCR)	Cerisier d'hiver

Fini - pieds

(TBL)	Noir
(TIV)	Stratus
(TDW)	Blanc de blancs
(TFO)	Brume
(TFR)	Givre
(TKA)	Kahlua
(TLA)	Café us lait
(TMO)	Moka
(TNE)	Nevada
(TSN)	Sable
(TSH)	Ombre
(TOA)	Avoine grillée
(TTU)	Tungstène



TABLETTES	MODÈLE	DIMENSIONS PO MM	POIDS LB KG	VOLUME PI ³ M ³	PRIX COURANT
-----------	--------	------------------	-------------	---------------------------------------	--------------



Tablette à deux supports E-Z Lift

L x P x H					
GC3-DAHN	36 x 13 x 7-13	31	4.9	1438\$	
	914 x 330 x 178-330	14.06	0.13		
GC3-DALN	36 x 13 x 7-13	31	4.9	1210\$	
	914 x 330 x 178-330	14.06	0.13		

- Pour un dessus en stratifié haute pression (HP), préciser GC3-DAHN.
- Pour un dessus en mélamine thermosoudée (LP), préciser GC3-DALN.

La tablette à deux supports E-Z Lift se soulève ou s'abaisse à l'aide d'un seul levier. La tablette reste de niveau durant le réglage. Le mécanisme permet un fonctionnement compensé à blocage positif grâce au cylindre de gaz. Lorsque la tablette est fixée à la face inférieure du dessus de la table, sa plage de réglage se situe entre 22,5 po et 36 po. La tablette présente un rebord à l'arrière pour prévenir la chute accidentelle d'objets. 2 boîtes.

- Le dégagement entre les supports est de 22,5 po, permettant un accès aux fauteuils roulants.
- Chaque tablette ajoute 15 po à la profondeur de la table.
- Les tablettes s'installent dans les trous prépercés sur une face de 42 po d'une table uniquement. Des vis à serrage à main pour assujettir la tablette à la table sont comprises.
- Le mécanisme et les supports de la tablette sont offerts dans un fini noir uniquement.



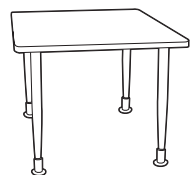
Tablette

GC3-NUGH	24 x 10 x 1	15	0.8	398\$	
	610 x 254 x 25	6.8	0.02		
GC3-NUG	24 x 10 x 1	15	0.8	361\$	
	610 x 254 x 25	6.8	0.02		

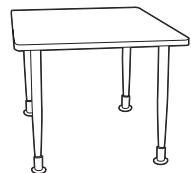
- Pour un dessus en stratifié haute pression (HP), préciser GC3-NUGH.
- Pour un dessus en mélamine thermosoudée (LP), préciser GC3-NUG.

Tablette fixe pour les tables Enable. Chaque tablette ajoute 10.5" po de profondeur à la table. La ferrure robuste se glisse sur le dessus de la table, sur les faces de 36 po. Des vis à serrage à main sont comprises et s'installent dans des douilles en métal prévues à cette fin pour un assujettissement métal à métal solide et sûr. 1 boîte.

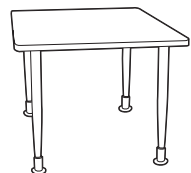
DESSUS ET PIEDS



Dessus de table et pieds, 36 po



Dessus de table et pieds, 42 po



Dessus de table et pieds, 48 po

MODÈLE DIMENSIONS PO DIMENSIONS MM POIDS LB KG VOLUME PI³ M³ PRIX COURANT

L x P x H

GCEN3642H	36 x 42 x 28.25 914 x 1067 x 718	89 40.36	5.7 0.16	1516\$
GCEN3642L	36 x 42 x 28.25 914 x 1067 x 718	89 40.36	5.7 0.16	1261\$

- Pour un dessus en stratifié haute pression (HP), préciser GCEN3642H.
- Pour un dessus en mélamine thermosoudée (LP), préciser GCEN3642L.

La table permet l'installation de tablettes à deux supports E-Z Lift sur les faces de 42 po de largeur et de tablettes à hauteur fixe sur les faces de 36 po de largeur. 2 boîtes.

GCEN4242H	42 x 42 x 28.25 1067 x 1067 x 718	102 46.26	6 0.16	1649\$
GCEN4242L	42 x 42 x 28.25 1067 x 1067 x 718	102 46.26	6 0.16	1389\$

- Pour un dessus en stratifié haute pression (HP), préciser GCEN4242H.
- Pour un dessus en mélamine thermosoudée (LP), préciser GCEN4242L.

GCEN4848H	48 x 48 x 28.25 1219 x 1219 x 718	121 54.88	6.6 0.18	1900\$
GCEN4848L	48 x 48 x 28.25 1219 x 1219 x 718	121 54.88	6.6 0.18	1639\$

- Pour un dessus en stratifié haute pression (HP), préciser GCEN4848H.
- Pour un dessus en mélamine thermosoudée (LP), préciser GCEN4848L.

PIEDS FUSELÉS



Pied fuselé sur roulette

LCL291	5.25 x 5.25 x 27.75 133 x 133 x 705	4.8 2.17	0.52 0.01	106\$
LCL294	5.25 x 5.25 x 27.75 133 x 133 x 705	18.4 8.34	2.1 0.05	419\$

Des pieds sont offerts et peuvent être commandés séparément du plateau. Quincaillerie pour l'assemblage inclus.

- LCL291 : 1 par boîte.
- LCL294 : 4 par boîte.
- Le fini doit être précisé au moment de la commande.



Pied fuselé sur patin

LLL291	5.25 x 5.25 x 27.25 133 x 133 x 692	4.8 2.17	0.52 0.01	106\$
LLL294	5.25 x 5.25 x 27.25 133 x 133 x 692	18.4 8.34	2.1 0.05	419\$

Des pieds sont offerts les patins permettent un réglage en hauteur sur 1,5 po. Des pieds sont offerts et peuvent être commandés séparément du plateau. Quincaillerie pour l'assemblage inclus.

- LLL291 : 1 par boîte.
- LLL294 : 4 par boîte.
- Le fini doit être précisé au moment de la commande.

Nota : Veuillez préciser toutes les options et toutes les substitutions.

- Les tables Floral présentent une courbe concave à chaque coin qui permet une assise ergonomique et confortable facilitant l'aide aux repas.
- Des patins en plastique noir réglable sur une course de 1,5 po sont de série, à l'exception des modèles finis tungstène (**TTU**), qui sont dotés de patins finis tungstène.
- Le fini des pieds fuselés haut rendement doit être précisé au moment de la commande (voir ci-dessous).
- Des pieds sur roulettes sont offerts en option, au besoin.
- Les tables sont expédiées faciles à monter.
- Tous les dessus présentent de série un chant coordonné de 2 mm, à préciser au moment de la commande.
- Les dessus de 1 po d'épaisseur sont offerts en mélamine thermosoudée (**LP**) ou en stratifié haute pression (**HP**). Choisir le numéro de modèle en fonction du fini voulu.
- Se reporter aux choix suivants pour choisir le fini voulu. Le fini du dessus et le fini des pieds doivent être précisés au moment de la commande.
- Pour un fini mélaminé ou stratifié hors série ou un chant contrastant, une proposition de prix spéciale est nécessaire. Votre représentant Global pourra vous renseigner.

Mélamine thermosoudée (LP)



(ACJ)	Acajou absolu
(ASN)	Nuit d'Orient
(AWC)	Cerisier Avant
(AWH)	Miel Avant
(BLK)	Noir
(BZD)	Blizzard
(BRC)	Cobalt brossé
(CMB)	Érable clair
(CGY)	Gris hors séries
(DES)	Espresso profond
(DWT)	Blanc de blancs
(FAS)	Fashionista
(FCL)	Première classe
(NBL)	Noce Biondo
(NGL)	Noce Grigio
(NEL)	Noce Leggero
(NML)	Noce Medio
(QTM)	Acajou sur quartier
(SBY)	Beauté naturelle
(SDT)	Concassé
(SOG)	Orage
(WHE)	Brou
(WHC)	Chocolat blanc
(WCR)	Cerisier d'hiver

Stratifié haute pression (HP)

(ACJ)	Acajou absolu
(ASN)	Nuit d'Orient
(AWC)	Cerisier Avant
(AWH)	Miel Avant
(BLK)	Noir
(BZD)	Blizzard
(BRC)	Cobalt brossé
(CMB)	Érable clair
(CGY)	Gris hors séries
(DES)	Espresso profond
(DWT)	Blanc de blancs
(FAS)	Fashionista
(FCL)	Première classe
(NBL)	Noce Biondo
(NGL)	Noce Grigio
(NEL)	Noce Leggero
(NML)	Noce Medio
(QTM)	Acajou sur quartier
(SBY)	Beauté naturelle
(SDT)	Concassé
(SOG)	Orage
(WHE)	Brou
(WHC)	Chocolat blanc
(WCR)	Cerisier d'hiver

Fini - pieds

(TBL)	Noir
(TIV)	Stratus
(TDW)	Blanc de blancs
(TFO)	Brume
(TFR)	Givre
(TKA)	Kahlua
(TLA)	Café us lait
(TMO)	Moka
(TNE)	Nevada
(TSN)	Sable
(TSH)	Ombre
(TOA)	Avoine grillée
(TTU)	Tungstène

TABLES DE SALLE À MANGER	MODÈLE	DIMENSIONS ^{PO} _{MM}	POIDS ^{LB} _{KG}	VOLUME ^{PI³} _{M³}	PRIX COURANT
 <p>Table de salle à manger Floral, 42 po</p>	GCF-42H	42 x 42 x 28.25 1067 x 1067 x 718	79 35.83	4.15 w0.11	1416\$
	GCF-42L	42 x 42 x 28.25 1067 x 1067 x 718	79 35.83	4.15 0.11	1216\$
					<ul style="list-style-type: none"> • Pour un dessus en stratifié haute pression (HP), préciser GCF-42H. • Pour un dessus en mélamine thermosoudée (LP), préciser GCF-42L. <p>Dessus en mélamine thermosoudée, 42 po x 42 po. Quatre pieds.</p> <ul style="list-style-type: none"> • Les pieds sont offerts dans d'autres hauteurs. Une proposition de prix spéciale est requise. • 2 boîtes.
 <p>Table de salle à manger Floral, 48 po</p>	GCF-48H	48 x 48 x 28.25 1219 x 1219 x 718	98 44.45	4.7 0.13	1795\$
	GCF-48L	48 x 48 x 28.25 1219 x 1219 x 718	98 44.45	4.7 0.13	1335\$
					<ul style="list-style-type: none"> • Pour un dessus en stratifié haute pression (HP), préciser GCF-48H. • Pour un dessus en mélamine thermosoudée (LP), préciser GCF-48L. <p>Dessus en mélamine thermosoudée, 48 po x 48 po. Quatre pieds.</p> <ul style="list-style-type: none"> • Les pieds sont offerts dans d'autres hauteurs. Une proposition de prix spéciale est requise. • 2 boîtes.

Nota : Veuillez préciser toutes les options et toutes les substitutions.

- Le fini des pieds en métal tubulaire elliptique doit être précisé au moment de la commande (voir ci-dessous).
- Les tables autoportantes s'agencent aux sièges des gammes GC Belong et Strand. Se reporter à la rubrique des sièges pour plus de détails sur les tables jumelables.
- Les tables mesurent 16 po H.
- Les tables sont expédiées faciles à monter.
- Tous les dessus présentent de série un chant coordonné de 2 mm, à préciser au moment de la commande.
- Les dessus de 1 po d'épaisseur sont offerts en mélamine thermosoudée (**LP**) ou en stratifié haute pression (**HP**). Choisir le numéro de modèle en fonction du fini voulu.
- Se reporter aux choix suivants pour choisir le fini voulu. Le fini du dessus et le fini des pieds doivent être précisés au moment de la commande.
- Pour un fini mélaminé ou stratifié hors série ou un chant contrastant, une proposition de prix spéciale est nécessaire. Votre représentant Global pourra vous renseigner.

Mélamine thermosoudée (LP)



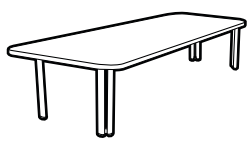
- (ACJ) Acajou absolu
- (ASN) Nuit d'Orient
- (AWC) Cerisier Avant
- (AWH) Miel Avant
- (BLK) Noir
- (BZD) Blizzard
- (BRC) Cobalt brossé
- (CMB) Érable clair
- (CGY) Gris hors séries
- (DES) Espresso profond
- (DWT) Blanc de blancs
- (FAS) Fashionista
- (FCL) Première classe
- (NBL) Noce Biondo
- (NGL) Noce Grigio
- (NEL) Noce Leggero
- (NML) Noce Medio
- (QTM) Acajou sur quartier
- (SBY) Beauté naturelle
- (SDT) Concassé
- (SOG) Orage
- (WHE) Brou
- (WHC) Chocolat blanc
- (WCR) Cerisier d'hiver






Stratifié haute pression (HP)

- (ACJ) Acajou absolu
- (ASN) Nuit d'Orient
- (AWC) Cerisier Avant
- (AWH) Miel Avant
- (BLK) Noir
- (BZD) Blizzard
- (BRC) Cobalt brossé
- (CMB) Érable clair
- (CGY) Gris hors séries
- (DES) Espresso profond
- (DWT) Blanc de blancs
- (FAS) Fashionista
- (FCL) Première classe
- (NBL) Noce Biondo
- (NGL) Noce Grigio
- (NEL) Noce Leggero
- (NML) Noce Medio
- (QTM) Acajou sur quartier
- (SBY) Beauté naturelle
- (SDT) Concassé
- (SOG) Orage
- (WHE) Brou
- (WHC) Chocolat blanc
- (WCR) Cerisier d'hiver

Finis - pieds

- (TBL) Noir
- (TIV) Stratus
- (TDW) Blanc de blancs
- (TFO) Brume
- (TFR) Givre
- (TKA) Kahlua
- (TLA) Café us lait
- (TMO) Moka
- (TNE) Nevada
- (TSN) Sable
- (TSH) Ombre
- (TOA) Avoine grillée
- (TTU) Tungstène

TABLES	MODÈLE	DIMENSIONS ^{PO} _{MM}	POIDS ^{LB} _{KG}	VOLUME ^{PI³} _{M³}	PRIX COURANT
 <p>Table de bout rectangulaire</p>	GC4281-HP	18 x 22 x 16 457 x 559 x 406	25 11.4	3.4 0.09	701\$
	GC4281-LP	18 x 22 x 16 457 x 559 x 406	25 11.4	3.4 0.09	619\$
<ul style="list-style-type: none"> • Pour un dessus en stratifié haute pression (HP), préciser GC4281-HP. • Pour un dessus en mélamine thermosoudée (LP), préciser GC4281-LP. <p>Chant coordonné de 2 mm. Pieds en acier tubulaire ovale. 1 par boîte.</p>					
 <p>Table de bout carrée</p>	GC4282-HP	30 x 30 x 16 762 x 762 x 406	28 12.7	6 0.16	870\$
	GC4282-LP	30 x 30 x 16 762 x 762 x 406	28 12.7	6 0.16	777\$
<ul style="list-style-type: none"> • Pour un dessus en stratifié haute pression (HP), préciser GC4282-HP. • Pour un dessus en mélamine thermosoudée (LP), préciser GC4282-LP. <p>Chant coordonné de 2 mm. Pieds en acier tubulaire ovale. 1 par boîte.</p>					
 <p>Table de salon rectangulaire</p>	GC4283-HP	22 x 54 x 16 559 x 1372 x 406	30 13.6	6 0.16	1007\$
	GC4283-LP	22 x 54 x 16 559 x 1372 x 406	30 13.6	6 0.16	840\$
<ul style="list-style-type: none"> • Pour un dessus en stratifié haute pression (HP), préciser GC4283-HP. • Pour un dessus en mélamine thermosoudée (LP), préciser GC4283-LP. <p>Chant coordonné de 2 mm. Pieds en acier tubulaire ovale. 1 par boîte.</p>					

TABLES	MODÈLE	DIMENSIONS ^{PO} MM	POIDS ^{LB} KG	VOLUME ^{PI³} M ³	PRIX COURANT
 <p>Table de salon carrée</p>	GC4284-HP	36 x 36 x 16 914 x 914 x 406	30 13.6	6 0.16	932\$
	GC4284-LP	36 x 36 x 16 914 x 914 x 406	30 13.6	6 0.16	799\$
<ul style="list-style-type: none"> • Pour un dessus en stratifié haute pression (HP), préciser GC4284-HP. • Pour un dessus en mélamine thermosoudée (LP), préciser GC4284-LP. <p>Chant coordonné de 2 mm. Pieds en acier tubulaire ovale. 1 par boîte.</p>					
 <p>Table de salon circulaire, 24 po dia.</p>	GC4285-HP	24 x 24 x 16 610 x 610 x 406	27 12.3	3.4 0.09	844\$
	GC4285-LP	24 x 24 x 16 610 x 610 x 406	27 12.3	3.4 0.09	781\$
<ul style="list-style-type: none"> • Pour un dessus en stratifié haute pression (HP), préciser GC4285-HP. • Pour un dessus en mélamine thermosoudée (LP), préciser GC4285-LP. <p>Chant coordonné de 2 mm. Pieds en acier tubulaire ovale. 1 par boîte.</p>					
 <p>Table de salon circulaire, 30 po dia.</p>	GC4286-HP	30 x 30 x 16 762 x 762 x 406	29 13.2	6 0.16	888\$
	GC4286-LP	30 x 30 x 16 762 x 762 x 406	29 13.2	6 0.16	827\$
<ul style="list-style-type: none"> • Pour un dessus en stratifié haute pression (HP), préciser GC4286-HP. • Pour un dessus en mélamine thermosoudée (LP), préciser GC4286-LP. <p>Chant coordonné de 2 mm. Pieds en acier tubulaire ovale. 1 par boîte.</p>					
 <p>Table de salon circulaire, 36 po dia.</p>	GC4287-HP	36 x 36 x 16 914 x 914 x 406	30 13.6	6 0.16	934\$
	GC4287-LP	36 x 36 x 16 914 x 914 x 406	30 13.6	6 0.16	876\$
<ul style="list-style-type: none"> • Pour un dessus en stratifié haute pression (HP), préciser GC4287-HP. • Pour un dessus en mélamine thermosoudée (LP), préciser GC4287-LP. <p>Chant coordonné de 2 mm. Pieds en acier tubulaire ovale. 1 par boîte.</p>					
 <p>Table de bout carrée</p>	GC4288-HP	23 x 23 x 16 584 x 584 x 406	25 11.4	3.4 0.09	738\$
	GC4288-LP	23 x 23 x 16 584 x 584 x 406	25 11.4	3.4 0.09	707\$
<ul style="list-style-type: none"> • Pour un dessus en stratifié haute pression (HP), préciser GC4288-HP. • Pour un dessus en mélamine thermosoudée (LP), préciser GC4288-LP. <p>Chant coordonné de 2 mm. Pieds en acier tubulaire ovale. 1 par boîte.</p>					

Nota : Veuillez préciser toutes les options et toutes les substitutions.

- Trouver la table qui s'harmonisera à tout décor en choisissant parmi divers styles pour les pieds, soit Chippendale (**C**), fuselés (**T**) ou ronds (**P**).
- Les ceintures et les pieds des tables sont de série en bois massif.
- Les tables sont expédiées faciles à monter.
- Tous les dessus présentent de série un chant coordonné de 2 mm, à préciser au moment de la commande.
- Les dessus de 1 po d'épaisseur sont offerts en mélamine thermosoudée (**LP**), en stratifié haute pression (**HP**) ou en bois (**W**). Choisir le numéro de modèle en fonction du fini voulu.
- Les dessus en mélamine basse pression (**LP**) et en stratifié haute pression (**HP**) présentent un chant de 2 mm d'une teinte coordonnée. Le fini du dessus doit être précisé au moment de la commande.
- Les dessus en bois plein sont dotés d'un chant décoratif coordonné au style de pieds choisi. Les tables avec pieds de style Chippendale présentent un chant biseauté. Les tables munies de pieds droits sont dotées d'un chant arrondi et celles munies de pieds effilés présentent un chant à profil inversé. Consulter les images ci-dessous.
- Se reporter aux choix suivants pour choisir le fini voulu. Le fini du dessus et le fini des pieds doivent être précisés au moment de la commande.
- Le fini des pieds des tables à dessus en mélamine ou en stratifié ne correspondra pas exactement au fini du dessus.
- Pour une teinture ou un fini mélaminé ou stratifié hors série ou un chant contrastant, une proposition de prix spéciale est nécessaire. Votre représentant Global pourra vous renseigner.

Mélamine thermosoudée (LP)

(ACJ)	Acajou absolu
(ASN)	Nuit d'Orient
(AWC)	Cerisier Avant
(AWH)	Miel Avant
(BLK)	Noir
(BZD)	Blizzard
(BRC)	Cobalt brossé
(CMB)	Érable clair
(CGY)	Gris hors série
(DES)	Espresso profond
(DWT)	Blanc de blancs
(FAS)	Fashionista
(FCL)	Première classe
(NBL)	Noce Biondo
(NGL)	Noce Grigio
(NEL)	Noce Leggero
(NML)	Noce Medio
(QTM)	Acajou sur quartier
(SBY)	Beauté naturelle
(SDT)	Concassé
(SOG)	Orange
(WHE)	Brou
(WHC)	Chocolat blanc
(WCR)	Cerisier d'hiver

Fini bois coordonné suggéré

(AAM)	Absolu
(ASM)	Nuit
(ACM)	Cerisier sur érable
(AHM)	Miel sur érable
(JOM)	Onyx noir sur érable
-	-
(LHM)	Miel clair sur érable
(AVM)	Érable sur érable
-	-
(ECM)	Espresso sur érable
(WHM)	Blanc
-	-
(NBM)	Noce Biondo
(NGM)	Noce Grigio
(NEM)	Noce Leggero
(NMM)	Noce Medio
(TMM)	Acajou moiré sur érable
-	-
(NLW)	Noyer Naturel
(WTM)	Crème WC
(WCM)	Cerisier d'hiver sur érable

Stratifié haute pression (HP)

(ACJ)	Acajou absolu
(ASN)	Nuit d'Orient
(AWC)	Cerisier Avant
(AWH)	Miel Avant
(BLK)	Noir
(BZD)	Blizzard
(BRC)	Cobalt brossé
(CMB)	Érable clair
(CGY)	Gris hors série
(DES)	Espresso profond
(DWT)	Blanc de blancs
(FAS)	Fashionista
(FCL)	Première classe
(NBL)	Noce Biondo
(NGL)	Noce Grigio
(NEL)	Noce Leggero
(NML)	Noce Medio
(QTM)	Acajou sur quartier
(SBY)	Beauté naturelle
(SDT)	Concassé
(SOG)	Orange
(WHE)	Brou
(WHC)	Chocolat blanc
(WCR)	Cerisier d'hiver

Fini bois coordonné suggéré


(AAM)	Absolu
(ASM)	Nuit
(ACM)	Cerisier sur érable
(AHM)	Miel sur érable
(JOM)	Onyx noir sur érable
-	-
(LHM)	Miel clair sur érable
(AVM)	Érable sur érable
-	-
(ECM)	Espresso sur érable
(WHM)	Blanc
-	-
(NBM)	Noce Biondo
(NGM)	Noce Grigio
(NEM)	Noce Leggero
(NMM)	Noce Medio
(TMM)	Acajou moiré sur érable
-	-
(NLW)	Noyer Naturel
(WTM)	Crème WC
(WCM)	Cerisier d'hiver sur érable

Finis bois (W) - dessus, pieds et ceinture


Absolu (AAM)
Noir fusain sur érable (CJM)
Cerisier sur érable (ACM)
Acajou Empire sur érable (EMM)
Chêne foncé sur érable (EOM)
Espresso sur érable (ECM)
Gris (HGM)
Chêne moisson sur érable (HOM)
Miel sur érable (AHM)
Onyx noir sur érable (JOM)
Miel clair sur érable (LHM)
Acajou moiré sur érable (TMM)
Érable sur érable (AVM)
Noyer moyen sur érable (MWM)

Noyer Naturel (NLW)
Nuit (ASM)
Noce Biondo (NBM)
Noce Grigio (NGM)
Noce Leggero (NEM)
Noce Medio (NMM)
Sablé sur érable (SBM)
Palissandre (SKM)
Chêne argenté sur érable (SOM)
Bois fruitier moiré sur érable (TFM)
Noyer moiré sur érable (TWM)
Crème WC (WTM)
Blanc sur érable (WHM)
Cerisier d'hiver sur érable (WCM)


Chants - tables à dessus en bois



Chant biseauté



Chant arrondi



Chant à profil inversé

TABLES DE BOUT RECTANGULAIRES

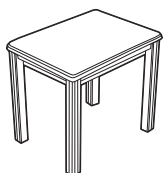


Table de bout rectangulaire

MODÈLE	DIMENSIONS ^{PO} MM	POIDS ^{LB} KG	VOLUME ^{PI} M ³	PRIX COURANT
L x P x H				
GC3760-HC	18 x 24 x 21 457 x 610 x 533	26.26 11.91	5.25 0.14	801\$
GC3760-LC	18 x 24 x 21 457 x 610 x 533	26.26 11.91	5.25 0.14	692\$
GC3760-WC	18 x 24 x 21.25 457 x 610 x 540	27.12 12.3	5.25 0.14	836\$

- Pour un dessus en stratifié haute pression (HP), préciser GC3760-HC.
- Pour un dessus en mélamine thermosoudée (LP), préciser GC3760-LC.
- Pour un dessus en bois (W), préciser GC3760-WC.

Pieds de style **Chippendale**. 21 po H. Ceinture et pieds en bois massif. 1 par boîte.

TABLES DE BOUT RECTANGULAIRES

MODÈLE	DIMENSIONS	POIDS	VOLUME	PRIX COURANT
	L x P x H PO MM	LB KG	PI ³ M ³	
GC3760-HP	18 x 24 x 21	26.3	5.25	1187\$
	457 x 610 x 533	11.92	0.14	
GC3760-LP	18 x 24 x 21	26.3	5.25	1075\$
	457 x 610 x 533	11.92	0.14	
GC3760-WP	18 x 24 x 21	27.1	5.25	1224\$
	457 x 610 x 533	12.29	0.14	

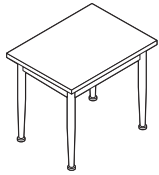


Table de bout rectangulaire

- Pour un dessus en stratifié haute pression (HP), préciser GC3760-HP.
- Pour un dessus en mélamine thermosoudée (LP), préciser GC3760-LP.
- Pour un dessus en bois (W), préciser GC3760-WP.

Pieds **ronds**, 1,33 po de diamètre. 21 po H. Ceinture et pieds en bois massif. 1 par boîte.

GC3760-HT	18 x 24 x 21 457 x 610 x 533	24.69 11.19	5.25 0.14	801\$
GC3760-LT	18 x 24 x 21 457 x 610 x 533	24.69 11.19	5.25 0.14	692\$
GC3760-WT	18 x 24 x 21.25 457 x 610 x 540	25.55 11.58	5.5 0.15	836\$



Table de bout rectangulaire

- Pour un dessus en stratifié haute pression (HP), préciser GC3760-HT.
- Pour un dessus en mélamine thermosoudée (LP), préciser GC3760-LT.
- Pour un dessus en bois (W), préciser GC3760-WT.

Pieds **fuselés**. 21 po H. Ceinture et pieds en bois massif. 1 par boîte.

TABLES DE BOUT CARRÉES

GC3761-HC	21 x 21 x 21 533 x 533 x 533	26.48 12.01	5.5 0.15	801\$
GC3761-LC	21 x 21 x 21 533 x 533 x 533	26.48 12.01	5.5 0.15	692\$
GC3761-WC	21 x 21 x 21.25 533 x 533 x 540	27.36 12.41	5.5 0.15	836\$

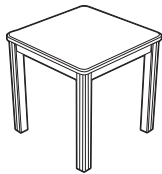


Table de bout carrée

- Pour un dessus en stratifié haute pression (HP), préciser GC3761-HC.
- Pour un dessus en mélamine thermosoudée (LP), préciser GC3761-LC.
- Pour un dessus en bois (W), préciser GC3761-WC.

Pieds de style **Chippendale**. 21 po H. Ceinture et pieds en bois massif. 1 par boîte.

GC3761-HP	21 x 21 x 21 533 x 533 x 533	26.5 12.02	5.5 0.15	1187\$
GC3761-LP	21 x 21 x 21 533 x 533 x 533	26.5 12.02	5.5 0.15	1075\$
GC3761-WP	21 x 21 x 21 533 x 533 x 533	27.4 12.42	5.5 0.15	1224\$

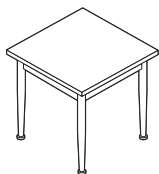


Table de bout carrée

- Pour un dessus en stratifié haute pression (HP), préciser GC3761-HP.
- Pour un dessus en mélamine thermosoudée (LP), préciser GC3761-LP.
- Pour un dessus en bois (W), préciser GC3761-WP.

Pieds **ronds**, 1,33 po de diamètre. 21 po H. Ceinture et pieds en bois massif. 1 par boîte.

TABLES DE BOUT CARRÉES

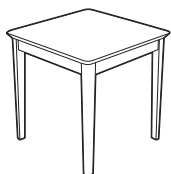


Table de bout carrée

MODÈLE	DIMENSIONS ^{PO} _{MM}	POIDS ^{LB} _{KG}	VOLUME ^{PI³} _{M³}	PRIX COURANT
GC3761-HT	21 x 21 x 21	24.91	5.5	801\$
	533 x 533 x 533	11.29	0.15	
GC3761-LT	21 x 21 x 21	24.91	5.5	692\$
	533 x 533 x 533	11.29	0.15	
GC3761-WT	21 x 21 x 21.25	25.79	5.5	836\$
	533 x 533 x 540	11.69	0.15	

- Pour un dessus en stratifié haute pression (HP), préciser GC3761-HT.
- Pour un dessus en mélamine thermosoudée (LP), préciser GC3761-LT.
- Pour un dessus en bois (W), préciser GC3761-WT.

Pieds **fuselés**. 21 po H. Ceinture et pieds en bois massif. 1 par boîte.

TABLES DE BOUT CIRCULAIRES



Table de bout circulaire

GC3762-HC	24 x 24 x 21	26.12	7	858\$
	610 x 610 x 533	11.84	0.19	
GC3762-LC	24 x 24 x 21	26.12	7	712\$
	610 x 610 x 533	11.84	0.19	
GC3762-WC	24 x 24 x 21.25	27.02	7	902\$
	610 x 610 x 540	12.25	0.19	

- Pour un dessus en stratifié haute pression (HP), préciser GC3762-HC.
- Pour un dessus en mélamine thermosoudée (LP), préciser GC3762-LC.
- Pour un dessus en bois (W), préciser GC3762-WC.

Pieds de style **Chippendale**. 21 po H. Ceinture et pieds en bois massif. 1 par boîte.

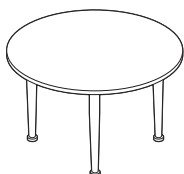


Table de bout circulaire

GC3762-HP	24 x 24 x 21	26.1	7	1249\$
	610 x 610 x 533	11.83	0.19	
GC3762-LP	24 x 24 x 21	20	7	1097\$
	610 x 610 x 533	9	0.19	
GC3762-WP	24 x 24 x 21	27	7	1294\$
	610 x 610 x 533	12.24	0.19	

- Pour un dessus en stratifié haute pression (HP), préciser GC3762-HP.
- Pour un dessus en mélamine thermosoudée (LP), préciser GC3762-LP.
- Pour un dessus en bois (W), préciser GC3762-WP.

Pieds **ronds**, 1,33 po de diamètre. 21 po H. Ceinture et pieds en bois massif. 1 par boîte.




Table de bout circulaire

GC3762-HT	24 x 24 x 21	24.55	8.5	858\$
	610 x 610 x 533	11.13	0.24	
GC3762-LT	24 x 24 x 21	20	8.5	712\$
	610 x 610 x 533	9.1	0.24	
GC3762-WT	24 x 24 x 21.25	25.45	8.5	902\$
	610 x 610 x 540	11.54	0.24	

- Pour un dessus en stratifié haute pression (HP), préciser GC3762-HT.
- Pour un dessus en mélamine thermosoudée (LP), préciser GC3762-LT.
- Pour un dessus en bois (W), préciser GC3762-WT.

Pieds **fuselés**. 21 po H. Ceinture et pieds en bois massif. 1 par boîte.

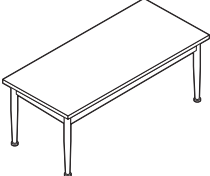
TABLES DE SALON RECTANGULAIRES

	MODÈLE	DIMENSIONS	POIDS	VOLUME	PRIX COURANT
		L x P x H MM	LB KG	PI ³ M ³	
	GC3763-HC	22 x 48 x 19 559 x 1219 x 483	43.73 19.83	11.75 0.33	1084\$
	GC3763-LC	22 x 48 x 19 559 x 1219 x 483	43.73 19.83	11.75 0.33	840\$
	GC3763-WC	22 x 48 x 19.25 559 x 1219 x 489	45.83 20.78	11.75 0.33	1150\$

- Pour un dessus en stratifié haute pression (HP), préciser GC3763-HC.
- Pour un dessus en mélamine thermosoudée (LP), préciser GC3763-LC.
- Pour un dessus en bois (W), préciser GC3763-WC.

Pieds de style **Chippendale**. 19 po H. Ceinture et pieds en bois massif. 1 par boîte.


Table de salon rectangulaire

	GC3763-HP	22 x 48 x 19 559 x 1219 x 483	43.7 19.82	11.75 0.33	1483\$
	GC3763-LP	22 x 48 x 19 559 x 1219 x 483	43.7 19.82	11.75 0.33	1230\$
	GC3763-WP	22 x 48 x 19 559 x 1219 x 483	45.8 20.77	11.75 0.33	1554\$

- Pour un dessus en stratifié haute pression (HP), préciser GC3763-HP.
- Pour un dessus en mélamine thermosoudée (LP), préciser GC3763-LP.
- Pour un dessus en bois (W), préciser GC3763-WP.

Pieds **ronds**, 1,33 po de diamètre. 19 po H. Ceinture et pieds en bois massif. 1 par boîte.

Table de salon rectangulaire

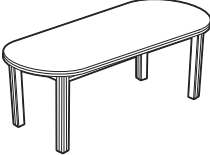
	GC3763-HT	22 x 48 x 19 559 x 1219 x 483	42.27 19.17	11.75 0.33	1084\$
	GC3763-LT	22 x 48 x 19 559 x 1219 x 483	42.27 19.17	11.75 0.33	840\$
	GC3763-WT	22 x 48 x 19.25 559 x 1219 x 489	44.38 20.13	11.75 0.33	1150\$

- Pour un dessus en stratifié haute pression (HP), préciser GC3763-HT.
- Pour un dessus en mélamine thermosoudée (LP), préciser GC3763-LT.
- Pour un dessus en bois (W), préciser GC3763-WT.

Pieds **fuselés**. 19 po H. Ceinture et pieds en bois massif. 1 par boîte.

Table de salon rectangulaire

TABLES DE SALON OVALES

	GC3764-HC	22 x 46 x 19 559 x 1168 x 483	38.58 17.49	11.5 0.32	1048\$
	GC3764-LC	22 x 46 x 19 559 x 1168 x 483	38.58 17.49	11.5 0.32	805\$
	GC3764-WC	22 x 46 x 19.25 559 x 1168 x 489	38.4 17.41	11.5 0.32	1118\$

- Pour un dessus en stratifié haute pression (HP), préciser GC3764-HC.
- Pour un dessus en mélamine thermosoudée (LP), préciser GC3764-LC.
- Pour un dessus en bois (W), préciser GC3764-WC.

Pieds de style **Chippendale**. 19 po H. Ceinture et pieds en bois massif. 1 par boîte.

Table de salon ovale

TABLES DE SALON OVALES

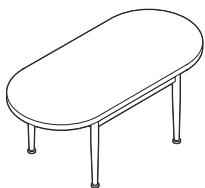


Table de salon ovale

MODÈLE	DIMENSIONS ^{PO} _{MM}	POIDS ^{LB} _{KG}	VOLUME ^{PI³} _{M³}	PRIX COURANT
GC3764-HP	22 x 46 x 19	38.6	11.5	1447\$
	559 x 1168 x 483	17.5	0.32	
GC3764-LP	22 x 46 x 19	38.6	11.5	1192\$
	559 x 1168 x 483	17.5	0.32	
GC3764-WP	22 x 46 x 19	38.4	11.5	1516\$
	559 x 1168 x 483	17.41	0.32	

- Pour un dessus en stratifié haute pression (HP), préciser GC3763-HP.
- Pour un dessus en mélamine thermosoudée (LP), préciser GC3763-LP.
- Pour un dessus en bois (W), préciser GC3763-WP.

Pieds **ronds**, 1,33 po de diamètre. 19 po H. Ceinture et pieds en bois massif. 1 par boîte.

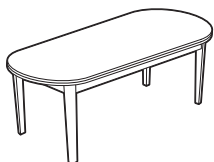


Table de salon ovale

GC3764-HT	22 x 46 x 19	37.13	11.5	1048\$
	559 x 1168 x 483	16.84	0.32	
GC3764-LT	22 x 46 x 19	37.13	11.5	805\$
	559 x 1168 x 483	16.84	0.32	
GC3764-WT	22 x 46 x 19.25	36.94	11.5	1118\$
	559 x 1168 x 489	16.75	0.32	

- Pour un dessus en stratifié haute pression (HP), préciser GC3764-HT.
- Pour un dessus en mélamine thermosoudée (LP), préciser GC3764-LT.
- Pour un dessus en bois (W), préciser GC3764-WT.

Pieds **fuselés**. 19 po H. Ceinture et pieds en bois massif. 1 par boîte.

TABLES DE SALON CIRCULAIRES

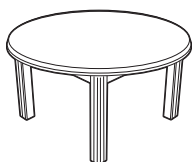


Table de salon circulaire

GC3765-HC	32 x 32 x 19	35.15	11.5	1070\$
	813 x 813 x 483	15.94	0.32	
GC3765-LC	32 x 32 x 19	35.15	11.5	828\$
	813 x 813 x 483	15.94	0.32	
GC3765-WC	32 x 32 x 19.25	36.76	11.5	1140\$
	813 x 813 x 489	16.67	0.32	

- Pour un dessus en stratifié haute pression (HP), préciser GC3765-HC.
- Pour un dessus en mélamine thermosoudée (LP), préciser GC3765-LC.
- Pour un dessus en bois (W), préciser GC3765-WC.

Pieds de style **Chippendale**. 19 po H. Ceinture et pieds en bois massif. 1 par boîte.

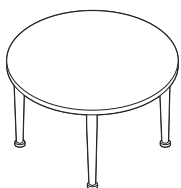




Table de salon circulaire

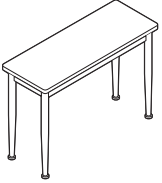
GC3765-HP	32 x 32 x 19	35.2	11.5	1471\$
	813 x 813 x 483	15.96	0.32	
GC3765-LP	32 x 32 x 19	35.2	11.5	1216\$
	813 x 813 x 483	15.96	0.32	
GC3765-WP	32 x 32 x 19	36.8	11.5	1542\$
	813 x 813 x 483	16.69	0.32	

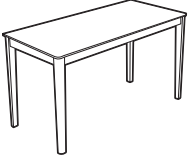
- Pour un dessus en stratifié haute pression (HP), préciser GC3765-HP.
- Pour un dessus en mélamine thermosoudée (LP), préciser GC3765-LP.
- Pour un dessus en bois (W), préciser GC3765-WP.

Pieds **ronds**, 1,33 po de diamètre. 19 po H. Ceinture et pieds en bois massif. 1 par boîte.

TABLES DE SALON CIRCULAIRES	MODÈLE	DIMENSIONS ^{PO} MM	POIDS ^{LB} KG	VOLUME ^{PI³} M ³	PRIX COURANT
 <p>Table de salon circulaire</p>		L x P x H			
	GC3765-HT	32 x 32 x 19 813 x 813 x 483	33.69 15.28	11.5 0.32	1070\$
	GC3765-LT	32 x 32 x 19 813 x 813 x 483	33.69 15.28	11.5 0.32	828\$
	GC3765-WT	32 x 32 x 19.25 813 x 813 x 489	35.3 16.01	11.5 0.32	1140\$
	<ul style="list-style-type: none"> • Pour un dessus en stratifié haute pression (HP), préciser GC3765-HT. • Pour un dessus en mélamine thermosoudée (LP), préciser GC3765-LT. • Pour un dessus en bois (W), préciser GC3765-WT. 				
	<p>Pieds fuselés. 19 po H. Ceinture et pieds en bois massif. 1 par boîte.</p>				

TABLES CONSOLES RECTANGULAIRES	MODÈLE	DIMENSIONS ^{PO} MM	POIDS ^{LB} KG	VOLUME ^{PI³} M ³	PRIX COURANT
 <p>Table console rectangulaire</p>		L x P x H			
	GC3766-HC	16 x 42 x 29 406 x 1067 x 737	37.62 17.06	11.5 0.32	942\$
	GC3766-LC	16 x 42 x 29 406 x 1067 x 737	37.62 17.06	11.5 0.32	774\$
	GC3766-WC	16 x 42 x 29.25 406 x 1067 x 743	38.07 17.26	11.5 0.32	978\$
	<ul style="list-style-type: none"> • Pour un dessus en stratifié haute pression (HP), préciser GC3766-HC. • Pour un dessus en mélamine thermosoudée (LP), préciser GC3766-LC. • Pour un dessus en bois (W), préciser GC3766-WC. 				
	<p>Pieds de style Chippendale. 29 po H. Ceinture et pieds en bois massif. 1 par boîte.</p>				

 <p>Table console rectangulaire</p>		L x P x H			
	GC3766-HP	16 x 42 x 29 406 x 1067 x 737	37.6 17.05	11.5 0.32	1481\$
	GC3766-LP	16 x 42 x 29 406 x 1067 x 737	37.6 17.05	11.5 0.32	1306\$
	GC3766-WP	16 x 42 x 29 406 x 1067 x 737	38.1 17.28	11.5 0.32	1514\$
	<ul style="list-style-type: none"> • Pour un dessus en stratifié haute pression (HP), préciser GC3766-HP. • Pour un dessus en mélamine thermosoudée (LP), préciser GC3766-LP. • Pour un dessus en bois (W), préciser GC3766-WP. 				
	<p>Pieds ronds, 1,33 po de diamètre. 29 po H. Ceinture et pieds en bois massif. 1 par boîte.</p>				

 <p>Table console rectangulaire</p>		L x P x H			
	GC3766-HT	16 x 42 x 29 406 x 1067 x 737	34.58 15.68	11.5 0.32	942\$
	GC3766-LT	16 x 42 x 29 406 x 1067 x 737	34.58 15.68	11.5 0.32	774\$
	GC3766-WT	16 x 42 x 29.25 406 x 1067 x 743	35.92 16.29	11.5 0.32	978\$
	<ul style="list-style-type: none"> • Pour un dessus en stratifié haute pression (HP), préciser GC3766-HT. • Pour un dessus en mélamine thermosoudée (LP), préciser GC3766-LT. • Pour un dessus en bois (W), préciser GC3766-WT. 				
	<p>Pieds fuselés. 29 po H. Ceinture et pieds en bois massif. 1 par boîte.</p>				

TABLES DE SALLE À MANGER CARRÉES

MODÈLE	DIMENSIONS ^{PO} MM	POIDS ^{LB} KG	VOLUME ^{PI³} M ³	PRIX COURANT
--------	--------------------------------	---------------------------	--	--------------

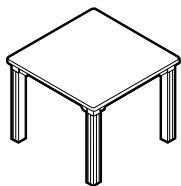


Table de salle à manger carrée

	L x P x H			
GC3772-HC	36 x 36 x 29 914 x 914 x 737	50 22.67	3.9 0.11	1672\$
GC3772-LC	36 x 36 x 29 914 x 914 x 737	50 22.67	3.9 0.11	1496\$
GC3772-WC	36 x 36 x 29 914 x 914 x 737	50 22.67	3.9 0.11	2391\$

- Pour un dessus en stratifié haute pression (HP), préciser GC3772-HC.
- Pour un dessus en mélamine thermosoudée (LP), préciser GC3772-LC.
- Pour un dessus en bois (W), préciser GC3772-WC.

Pieds de style **Chippendale**. 29 po H. Ceinture et pieds en bois massif. 1 par boîte.

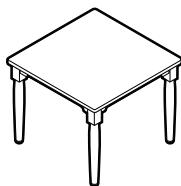


Table de salle à manger carrée

GC3772-HP	36 x 36 x 29 914 x 914 x 737	50 22.67	3.9 0.11	1672\$
GC3772-LP	36 x 36 x 29 914 x 914 x 737	50 22.67	3.9 0.11	1496\$
GC3772-WP	36 x 36 x 29 914 x 914 x 737	50 22.67	3.9 0.11	2391\$

- Pour un dessus en stratifié haute pression (HP), préciser GC3772-HP.
- Pour un dessus en mélamine thermosoudée (LP), préciser GC3772-LP.
- Pour un dessus en bois (W), préciser GC3772-WP.

Pieds **ronds**, 1,33 po de diamètre. 29 po H. Ceinture et pieds en bois massif. 1 par boîte.

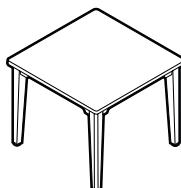


Table de salle à manger carrée

GC3772-HT	36 x 36 x 29 914 x 914 x 737	50 22.67	3.9 0.11	1672\$
GC3772-LT	36 x 36 x 29 914 x 914 x 737	50 22.67	3.9 0.11	1496\$
GC3772-WT	36 x 36 x 29 914 x 914 x 737	50 22.67	3.9 0.11	2391\$

- Pour un dessus en stratifié haute pression (HP), préciser GC3772-HT.
- Pour un dessus en mélamine thermosoudée (LP), préciser GC3772-LT.
- Pour un dessus en bois (W), préciser GC3772-WT.

Pieds **fuselés**. 29 po H. Ceinture et pieds en bois massif. 1 par boîte.

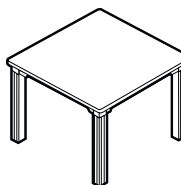


Table de salle à manger carrée

GC3773-HC	42 x 42 x 29 1067 x 1067 x 737	68 30.84	5.5 0.15	1852\$
GC3773-LC	42 x 42 x 29 1067 x 1067 x 737	68 30.84	5.5 0.15	1610\$
GC3773-WC	42 x 42 x 29 1067 x 1067 x 737	68 30.84	5.5 0.15	2900\$

- Pour un dessus en stratifié haute pression (HP), préciser GC3773-HC.
- Pour un dessus en mélamine thermosoudée (LP), préciser GC3773-LC.
- Pour un dessus en bois (W), préciser GC3773-WC.

Pieds de style **Chippendale**. 29 po H. Ceinture et pieds en bois massif. 1 par boîte.

TABLES DE SALLE À MANGER CARRÉES

MODÈLE	DIMENSIONS	POIDS	VOLUME	PRIX COURANT
	L x P x H PO MM	LB KG	PI ³ M ³	
GC3773-HP	42 x 42 x 29	68	5.5	1852\$
	1067 x 1067 x 737	30.84	0.15	
GC3773-LP	42 x 42 x 29	68	5.5	1610\$
	1067 x 1067 x 737	30.84	0.15	
GC3773-WP	42 x 42 x 29	68	5.5	2900\$
	1067 x 1067 x 737	30.84	0.15	

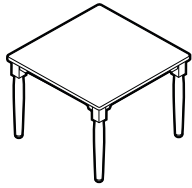


Table de salle à manger carrée

- Pour un dessus en stratifié haute pression (HP), préciser GC3773-HP.
- Pour un dessus en mélamine thermosoudée (LP), préciser GC3773-LP.
- Pour un dessus en bois (W), préciser GC3773-WP.

Pieds **ronds**, 1,33 po de diamètre. 29 po H. Ceinture et pieds en bois massif. 1 par boîte.

GC3773-HT	42 x 42 x 29	68	5.5	1852\$
	1067 x 1067 x 737	30.84	0.15	
GC3773-LT	42 x 42 x 29	68	5.5	1610\$
	1067 x 1067 x 737	30.84	0.15	
GC3773-WT	42 x 42 x 29	68	5.5	2900\$
	1067 x 1067 x 737	30.84	0.15	

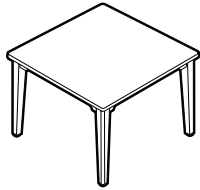


Table de salle à manger carrée

- Pour un dessus en stratifié haute pression (HP), préciser GC3773-HT.
- Pour un dessus en mélamine thermosoudée (LP), préciser GC3773-LT.
- Pour un dessus en bois (W), préciser GC3773-WT.

Pieds **fuselés**. 29 po H. Ceinture et pieds en bois massif. 1 par boîte.

TABLES DE SALLE À MANGER RECTANGULAIRES

GC3774-HC	42 x 60 x 29	97	7.5	2182\$
	1067 x 1524 x 737	43.99	0.21	
GC3774-LC	42 x 60 x 29	97	7.5	1839\$
	1067 x 1524 x 737	43.99	0.21	
GC3774-WC	42 x 60 x 29	97	7.5	3634\$
	1067 x 1524 x 737	43.99	0.21	

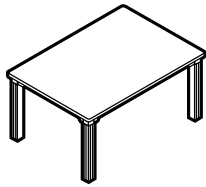


Table de salle à manger rectangulaire

- Pour un dessus en stratifié haute pression (HP), préciser GC3774-HC.
- Pour un dessus en mélamine thermosoudée (LP), préciser GC3774-LC.
- Pour un dessus en bois (W), préciser GC3774-WC.

Pieds de style **Chippendale**. 29 po H. Ceinture et pieds en bois massif. 1 par boîte.

GC3774-HP	42 x 60 x 29	97	7.5	2182\$
	1067 x 1524 x 737	43.99	0.21	
GC3774-LP	42 x 60 x 29	97	7.5	1839\$
	1067 x 1524 x 737	43.99	0.21	
GC3774-WP	42 x 60 x 29	97	7.5	3634\$
	1067 x 1524 x 737	43.99	0.21	

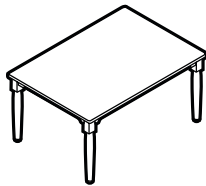


Table de salle à manger rectangulaire

- Pour un dessus en stratifié haute pression (HP), préciser GC3774-HP.
- Pour un dessus en mélamine thermosoudée (LP), préciser GC3774-LP.
- Pour un dessus en bois (W), préciser GC3774-WP.

Pieds **ronds**, 1,33 po de diamètre. 29 po H. Ceinture et pieds en bois massif. 1 par boîte.

TABLES DE SALLE À MANGER RECTANGULAIRES MODÈLE DIMENSIONS ^{PO}_{MM} POIDS ^{LB}_{KG} VOLUME ^{PI}_{M³} PRIX COURANT

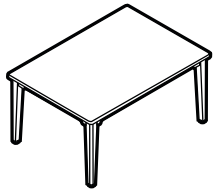


Table de salle à manger rectangulaire

L x P x H

GC3774-HT	42 x 60 x 29 1067 x 1524 x 737	97 43.99	7.5 0.21	2182\$
GC3774-LT	42 x 60 x 29 1067 x 1524 x 737	97 43.99	7.5 0.21	1839\$
GC3774-WT	42 x 60 x 29 1067 x 1524 x 737	97 43.99	7.5 0.21	3634\$

- Pour un dessus en stratifié haute pression (HP), préciser GC3774-HT.
- Pour un dessus en mélamine thermosoudée (LP), préciser GC3774-LT.
- Pour un dessus en bois (W), préciser GC3774-WT.

Pieds **fuselés**. 29 po H. Ceinture et pieds en bois massif. 1 par boîte.

Nota : Veuillez préciser toutes les options et toutes les substitutions.

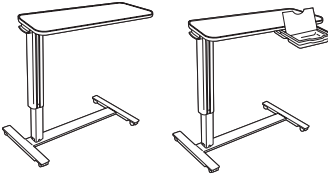
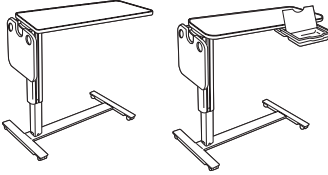
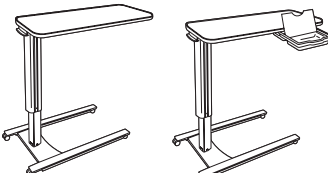
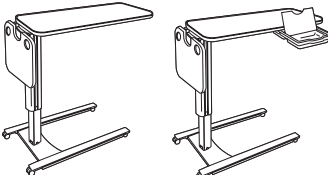
- Diverses formes – rectangle, réniforme, cacahuète, haricot – sont offertes pour les dessus.
- Trois styles sont offerts pour le piétement, soit en H, en U et en C.
- Les piétements en acier apparent, sans garniture en plastique, sont dotés de roulettes et d'un cylindre pneumatique amortisseur de chocs permettant un réglage simple et facilitant l'entretien.
- Dotées des piétements les moins élevés (moins de 2 po H) du secteur, les tables de lit se glissent facilement sous tout lit ou siège de patient.
- Les dessus en thermoplastique sont dotés de série d'un bord anti-éclaboussure sans joints pouvant retenir jusqu'à concurrence de 36 onces de liquide. Pour retirer le bord anti-éclaboussure, préciser **(NS)**. **Ajouter 62 \$.**
- Les tables de lit sont munies de série de quatre roulettes non bloquantes.
- Pour deux roulettes bloquantes et deux non bloquantes, préciser **(2L)** au moment de la commande. **Ajouter 148 \$.**
- Pour quatre roulettes bloquantes, préciser **(LC)** au moment de la commande. **Ajouter 295 \$.**
- Se reporter aux choix suivants pour choisir le fini voulu. Le fini du dessus et le fini du piétement doivent être précisés au moment de la commande.

Dessus en thermoplastique

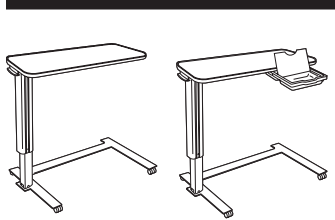
- Bougie (TCL)
- Poire noisette (TCP)
- Érable dur (THM)
- Cerisier moyen (TMC)
- Chêne moyen (TMO)

Piétements

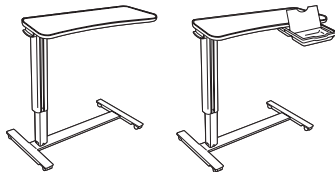
- Amande (AL)
- Graphite (GG)
- Nevada (NV)

TABLES DE LIT À DESSUS EN THERMOPLASTIQUE	MODÈLE	DIMENSIONS ^{PO} MM	POIDS ^{LB} KG	VOLUME ^{PI³} M ³	PRIX COURANT
 <p>Dessus rectangulaire en thermoplastique, bord anti-éclaboussure, piétement en H</p>	GC3554	34 x 18 x 28-42 864 x 457 x 711-1067	35 15.87	13.4 0.37	1372\$
	GC3554V avec tiroir	34 x 18 x 28-42 864 x 457 x 711-1067	37 16.78	13.4 0.37	1606\$
<ul style="list-style-type: none"> • Le tiroir double avec miroir coulisse pour être accessible de part et d'autre de la table. <p>Dessus en thermoplastique avec bord anti-éclaboussure sans joints. Piétement à hauteur réglable en acier. 1 par boîte.</p>					
 <p>Dessus rectangulaire en thermoplastique, bord anti-éclaboussure, dessus rabattable, piétement en H</p>	GC3554F	48 x 18 x 28-42 1219 x 457 x 711-1067	40 18.14	13.4 0.37	1976\$
	GC3554VF avec tiroir	48 x 18 x 28-42 1219 x 457 x 711-1067	42 19.05	13.4 0.37	2210\$
<ul style="list-style-type: none"> • Le tiroir double avec miroir coulisse pour être accessible de part et d'autre de la table. <p>Dessus en thermoplastique avec bord anti-éclaboussure sans joints. Dessus rabattable d'une seule main procurant une surface secondaire (capacité maximale de 10 lb) avec de deux porte-gobelets. Piétement à hauteur réglable en acier. 1 par boîte.</p>					
 <p>Dessus rectangulaire en thermoplastique, bord anti-éclaboussure, piétement en U</p>	GC3555	34 x 19 x 28-42 864 x 483 x 711-1067	35 11.91	13.4 0.37	1294\$
	GC3555V avec tiroir	34 x 19 x 28-42 864 x 483 x 711-1067	37 16.78	13.4 0.37	1528\$
<ul style="list-style-type: none"> • Le tiroir double avec miroir coulisse pour être accessible de part et d'autre de la table. <p>Dessus en thermoplastique avec bord anti-éclaboussure sans joints. Piétement à hauteur réglable en acier. 1 par boîte.</p>					
 <p>Dessus rectangulaire en thermoplastique, bord anti-éclaboussure, dessus rabattable, piétement en U</p>	GC3555F	46 x 19 x 28-42 1168 x 483 x 711-1067	40 18.14	13.4 0.37	1898\$
	GC3555VF avec tiroir	46 x 19 x 28-42 1168 x 483 x 711-1067	42 19.05	13.37 0.37	2132\$
<ul style="list-style-type: none"> • Le tiroir double avec miroir coulisse pour être accessible de part et d'autre de la table. <p>Dessus en thermoplastique avec bord anti-éclaboussure sans joints. Dessus rabattable d'une seule main procurant une surface secondaire (capacité maximale de 10 lb) avec de deux porte-gobelets. Piétement à hauteur réglable en acier. 1 par boîte.</p>					

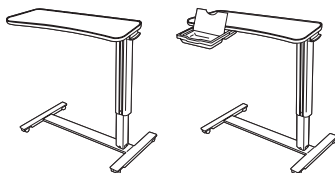
TABLES DE LIT À DESSUS EN THERMOPLASTIQUE



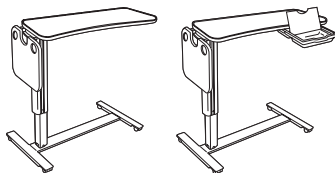
Dessus rectangulaire en thermoplastique, bord anti-éclaboussure, piétement en C



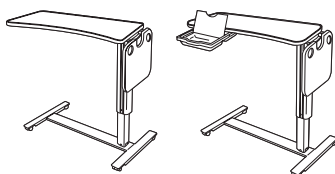
Dessus rénorme en thermoplastique, bord anti-éclaboussure, piétement en H - GAUCHE



Dessus rénorme en thermoplastique, bord anti-éclaboussure, piétement en H - DROITE



Dessus rénorme en thermoplastique bord anti-éclaboussure, dessus rabattable, piétement en H - GAUCHE



Dessus rénorme en thermoplastique bord anti-éclaboussure, dessus rabattable, piétement en H - DROITE

MODÈLE	DIMENSIONS ^{PO} MM	POIDS ^{LB} KG	VOLUME ^{PI³} M ³	PRIX COURANT
GC3556	33 x 21 x 28-42 838 x 533 x 711-1067	35 15.87	19 0.53	1476\$
GC3556V avec tiroir	33 x 21 x 28-42 838 x 533 x 711-1067	37 16.78	19 0.53	1711\$

- Le tiroir double avec miroir coulisse pour être accessible de part et d'autre de la table.

Dessus en thermoplastique avec bord anti-éclaboussure sans joints. Piétement à hauteur réglable en acier. 1 par boîte.

GC3557L	34 x 19 x 28-42 864 x 483 x 711-1067	35 15.87	13.4 0.37	1451\$
GC3557LV avec tiroir	34 x 19 x 28-42 864 x 483 x 711-1067	37 16.78	13.4 0.37	1684\$

- Le tiroir double avec miroir coulisse pour être accessible de part et d'autre de la table.

Table de **gauche**. Dessus en thermoplastique avec bord anti-éclaboussure sans joints. Piétement à hauteur réglable en acier. 1 par boîte.

GC3557R	34 x 19 x 28-42 864 x 483 x 711-1067	35 15.87	13.4 0.37	1451\$
GC3557RV avec tiroir	34 x 19 x 28-42 864 x 483 x 711-1067	37 16.78	13.4 0.37	1684\$

- Le tiroir double avec miroir coulisse pour être accessible de part et d'autre de la table.

Table de **droite**. Dessus en thermoplastique avec bord anti-éclaboussure sans joints. Piétement à hauteur réglable en acier. 1 par boîte.

GC3557LF	48 x 19 x 28-42 1219 x 483 x 711-1067	40 18.14	13.4 0.37	2210\$
GC3557LVF avec tiroir	48 x 19 x 28-42 1219 x 483 x 711-1067	42 19.05	13.4 0.37	2445\$

- Le tiroir double avec miroir coulisse pour être accessible de part et d'autre de la table.

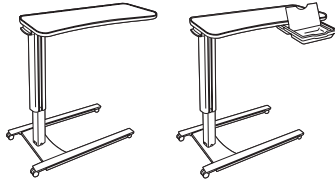
Table de **gauche**. Dessus en thermoplastique avec bord anti-éclaboussure sans joints. Dessus rabattable d'une seule main procurant une surface secondaire (capacité maximale de 10 lb) avec de deux porte-gobelets. Piétement à hauteur réglable en acier. 1 par boîte.

GC3557RF	48 x 19 x 28-42 1219 x 483 x 711-1067	42 19.05	13.4 0.37	2210\$
GC3557RVF avec tiroir	48 x 19 x 28-42 1219 x 483 x 711-1067	42 19.05	24.75 0.7	2445\$

- Le tiroir double avec miroir coulisse pour être accessible de part et d'autre de la table.

Table de **droite**. Dessus en thermoplastique avec bord anti-éclaboussure sans joints. Dessus rabattable d'une seule main procurant une surface secondaire (capacité maximale de 10 lb) avec de deux porte-gobelets. Piétement à hauteur réglable en acier. 1 par boîte.

TABLES DE LIT À DESSUS EN THERMOPLASTIQUE MODÈLE DIMENSIONS PO MM POIDS LB KG VOLUME PI³ M³ PRIX COURANT

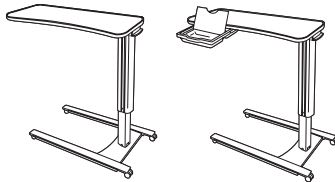


Dessus réniforme en thermoplastique, bord anti-éclaboussure, piétement en H - GAUCHE

	L x P x H			
GC3558L	34 x 19 x 28-42 864 x 483 x 711-1067	35 15.87	13.4 0.37	1372\$
GC3558LV avec tiroir	34 x 19 x 28-42 864 x 483 x 711-1067	37 16.78	13.4 0.37	1606\$

- Le tiroir double avec miroir coulisse pour être accessible de part et d'autre de la table.

Table de **gauche**. Dessus en thermoplastique avec bord anti-éclaboussure sans joints. Piétement à hauteur réglable en acier. 1 par boîte.

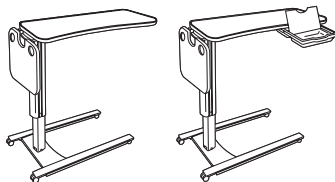


Dessus réniforme en thermoplastique, bord anti-éclaboussure, piétement en H - DROITE

GC3558R	34 x 19 x 28-42 864 x 483 x 711-1067	35 15.87	13.4 0.37	1372\$
GC3558RV avec tiroir	34 x 19 x 28-42 864 x 483 x 711-1067	37 16.78	13.4 0.37	1606\$

- Le tiroir double avec miroir coulisse pour être accessible de part et d'autre de la table.

Table de **droite**. Dessus en thermoplastique avec bord anti-éclaboussure sans joints. Piétement à hauteur réglable en acier. 1 par boîte.

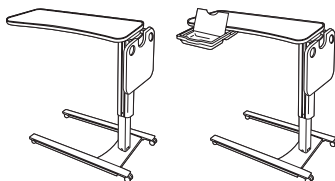


Dessus réniforme en thermoplastique, bord anti-éclaboussure, dessus rabattable, piétement en U - GAUCHE

GC3558LF	48 x 19 x 28-42 1219 x 483 x 711-1067	40 18.14	13.4 0.37	2132\$
GC3558LVF avec tiroir	48 x 19 x 28-42 1219 x 483 x 711-1067	42 19.05	13.4 0.37	2366\$

- Le tiroir double avec miroir coulisse pour être accessible de part et d'autre de la table.

Table de **gauche**. Dessus en thermoplastique avec bord anti-éclaboussure sans joints. Dessus rabattable d'une seule main procurant une surface secondaire (capacité maximale de 10 lb) avec de deux porte-gobelets. Piétement à hauteur réglable en acier. 1 par boîte.

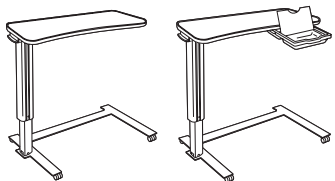


Dessus réniforme en thermoplastique, bord anti-éclaboussure, dessus rabattable, piétement en U - DROITE

GC3558RF	48 x 19 x 28-42 1219 x 483 x 711-1067	40 18.14	13.4 0.37	2132\$
GC3558RVF avec tiroir	48 x 19 x 28-42 1219 x 483 x 711-1067	42 19.05	13.4 0.37	2366\$

- Le tiroir double avec miroir coulisse pour être accessible de part et d'autre de la table.

Table de **droite**. Dessus en thermoplastique avec bord anti-éclaboussure sans joints. Dessus rabattable d'une seule main procurant une surface secondaire (capacité maximale de 10 lb) avec de deux porte-gobelets. Piétement à hauteur réglable en acier. 1 par boîte.



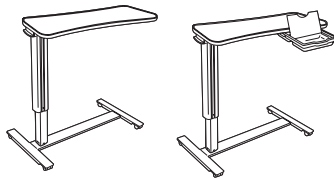
Dessus réniforme en thermoplastique, bord anti-éclaboussure, piétement en C - GAUCHE

GC3559L	33 x 22 x 28-42 838 x 559 x 711-1067	35 15.87	19 0.53	1554\$
GC3559LV avec tiroir	33 x 22 x 28-42 838 x 559 x 711-1067	37 16.78	19 0.53	1789\$

- Le tiroir double avec miroir coulisse pour être accessible de part et d'autre de la table.

Table de **gauche**. Dessus en thermoplastique avec bord anti-éclaboussure sans joints. Piétement à hauteur réglable en acier. 1 par boîte.

TABLES DE LIT À DESSUS EN THERMOPLASTIQUE

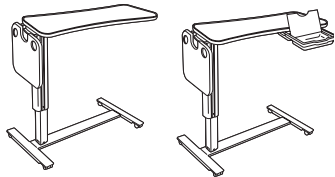


Dessus en forme de cacahuète en thermoplastique, bord anti-éclaboussure, piétement en H

MODÈLE	DIMENSIONS L x P x H	POIDS	VOLUME	PRIX COURANT
GC3560	34 x 19 x 28-42 864 x 483 x 711-1067	35 15.87	13.4 0.37	1451\$
GC3560V avec tiroir	34 x 19 x 28-42 864 x 483 x 711-1067	37 16.78	13.4 0.37	1684\$

- Le tiroir double avec miroir coulisse pour être accessible de part et d'autre de la table.

Dessus en thermoplastique avec bord anti-éclaboussure sans joints. Piétement à hauteur réglable en acier. 1 par boîte.

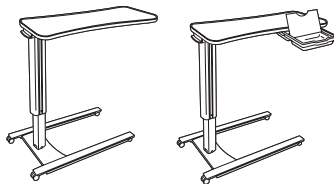


Dessus en forme de cacahuète en thermoplastique, bord anti-éclaboussure, dessus rabattable, piétement en H

GC3560F	48 x 19 x 28-42 1219 x 483 x 711-1067	40 18.14	13.4 0.37	2210\$
GC3560VF avec tiroir	48 x 19 x 28-42 1219 x 483 x 711-1067	42 19.05	13.4 0.37	2445\$

- Le tiroir double avec miroir coulisse pour être accessible de part et d'autre de la table.

Dessus en thermoplastique avec bord anti-éclaboussure sans joints. Dessus rabattable d'une seule main procurant une surface secondaire (capacité maximale de 10 lb) avec de deux porte-gobelets. Piétement à hauteur réglable en acier. 1 par boîte.

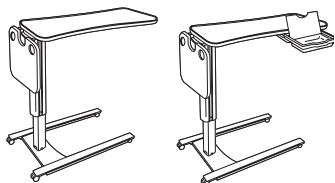


Dessus en forme de cacahuète en thermoplastique, bord anti-éclaboussure, piétement en U

GC3561	34 x 19 x 28-42 864 x 483 x 711-1067	35 15.87	13.4 0.37	1372\$
GC3561V avec tiroir	34 x 19 x 28-42 864 x 483 x 711-1067	37 16.78	13.4 0.37	1606\$

- Le tiroir double avec miroir coulisse pour être accessible de part et d'autre de la table.

Dessus en thermoplastique avec bord anti-éclaboussure sans joints. Piétement à hauteur réglable en acier. 1 par boîte.

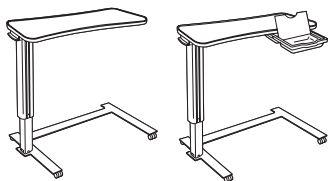


Dessus en forme de cacahuète en thermoplastique, bord anti-éclaboussure, dessus rabattable, piétement en U

GC3561F	48 x 19 x 28-42 1219 x 483 x 711-1067	40 18.14	13.4 0.37	2132\$
GC3561VF avec tiroir	48 x 19 x 28-42 1219 x 483 x 711-1067	42 19.05	13.4 0.37	2366\$

- Le tiroir double avec miroir coulisse pour être accessible de part et d'autre de la table.

Dessus en thermoplastique avec bord anti-éclaboussure sans joints. Dessus rabattable d'une seule main procurant une surface secondaire (capacité maximale de 10 lb) avec de deux porte-gobelets. Piétement à hauteur réglable en acier. 1 par boîte.



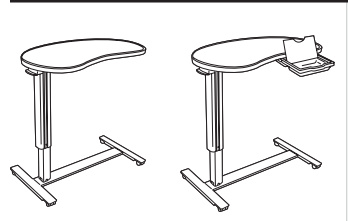
Dessus en forme de cacahuète en thermoplastique, bord anti-éclaboussure, piétement en C - GAUCHE

GC3562	33 x 22 x 28-42 838 x 559 x 711-1067	35 15.87	19 0.53	1554\$
GC3562V avec tiroir	33 x 22 x 28-42 838 x 559 x 711-1067	37 16.78	19 0.53	1789\$

- Le tiroir double avec miroir coulisse pour être accessible de part et d'autre de la table.

Table de **gauche**. Dessus en thermoplastique avec bord anti-éclaboussure sans joints. Piétement à hauteur réglable en acier. 1 par boîte.

TABLES DE LIT À DESSUS EN THERMOPLASTIQUE MODÈLE DIMENSIONS PO MM POIDS LB KG VOLUME PI³ M³ PRIX COURANT

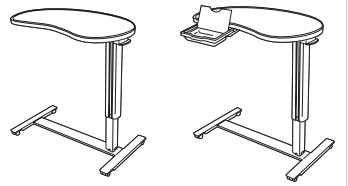


Dessus en forme de haricot en 1 thermoplastique, anti-éclaboussure, piétement en H - GAUCHE

	L x P x H			
GC3563L	35 x 22 x 28.5-42.5 889 x 559 x 724-1080	35	13.4	1663\$
GC3563LV avec tiroir	35 x 22 x 28.5-42.5 889 x 559 x 724-1080	37	13.4	1899\$

- Le tiroir double avec miroir coulisse pour être accessible de part et d'autre de la table.

Table de **gauche**. Dessus en thermoplastique avec bord anti-éclaboussure sans joints. Piétement à hauteur réglable en acier. 1 par boîte.

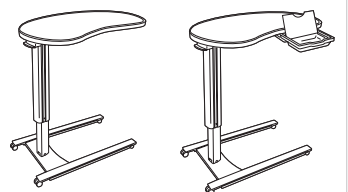


Dessus en forme de haricot en 1 thermoplastique, anti-éclaboussure, piétement en H - DROITE

GC3563R	35 x 22 x 28.5-42.5 889 x 559 x 724-1080	35	13.4	1663\$
GC3563RV avec tiroir	35 x 22 x 28.5-42.5 889 x 559 x 724-1080	37	13.4	1899\$

- Le tiroir double avec miroir coulisse pour être accessible de part et d'autre de la table.

Table de **droite**. Dessus en thermoplastique avec bord anti-éclaboussure sans joints. Piétement à hauteur réglable en acier. 1 par boîte.

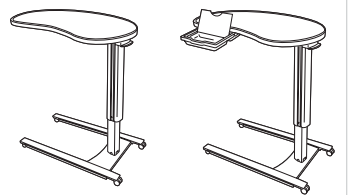


Dessus en forme de haricot en thermoplastique, bord anti-éclaboussure, piétement en U - GAUCHE

GC3564L	35 x 22 x 28.5-42.5 889 x 559 x 724-1080	35	13.4	1585\$
GC3564LV avec tiroir	35 x 22 x 28.5-42.5 889 x 559 x 724-1080	37	13.4	1821\$

- Le tiroir double avec miroir coulisse pour être accessible de part et d'autre de la table.

Table de **gauche**. Dessus en thermoplastique avec bord anti-éclaboussure sans joints. Piétement à hauteur réglable en acier. 1 par boîte.

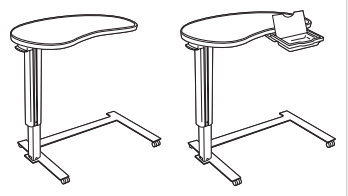


Dessus en forme de haricot en thermoplastique, bord anti-éclaboussure, piétement en U - DROITE

GC3564R	36 x 22 x 28.5-42.5 914 x 559 x 724-1080	35	13.4	1585\$
GC3564RV avec tiroir	36 x 22 x 28.5-42.5 914 x 559 x 724-1080	37	13.4	1821\$

- Le tiroir double avec miroir coulisse pour être accessible de part et d'autre de la table.

Table de **gauche**. Dessus en thermoplastique avec bord anti-éclaboussure sans joints. Piétement à hauteur réglable en acier. 1 par boîte.



Dessus en forme de haricot en thermoplastique, bord anti-éclaboussure, piétement en C - GAUCHE

GC3565L	35 x 22 x 28.5-42.5 889 x 559 x 724-1080	35	19	1768\$
GC3565LV avec tiroir	35 x 22 x 28.5-42.5 889 x 559 x 724-1080	37	19	2003\$

- Le tiroir double avec miroir coulisse pour être accessible de part et d'autre de la table.

Table de **gauche**. Dessus en thermoplastique avec bord anti-éclaboussure sans joints. Piétement à hauteur réglable en acier. 1 par boîte.

PIÈCES ET ACCESSOIRES

MODÈLE

DIMENSIONS ^{PO}
_{MM}

POIDS ^{LB}
_{KG}

VOLUME ^{PI}
_{M³}

PRIX COURANT

L x P x H



Panier de rangement

GC3566

10 x 6 x 9
254 x 152 x 229

2
0.9

0.4
0.01

235\$

Le panier de rangement se suspend d'un côté ou de l'autre du rail pour accessoires intégré à la table-pont. 1 par boîte.



Porte-urinoir

GC3567

1.5 x 2 x 3
38 x 51 x 76

1
0.45

0.01
-

78\$

Le porte-urinoir se suspend d'un côté ou de l'autre du rail pour accessoires intégré à la table-pont. Flacon non compris. 1 par boîte.

Nota : Veuillez préciser toutes les options et toutes les substitutions.

- Les tables Primacare complètent la gamme de sièges Primacare, s'intégrant harmonieusement à tout décor.
- Les ceintures et les pieds des tables sont de série en bois massif.
- Tous les raccords sont solidement assujettis à l'aide de connecteurs métal à métal.
- Un choix de thermoplastiques et de matériaux de synthèse est offert sur demande. Une proposition de prix spéciale est nécessaire. Votre représentant Global pourra vous renseigner.
- Les tables sont expédiées faciles à monter.
- Tous les dessus présentent de série un chant coordonné de 2 mm, à préciser au moment de la commande.
- Les dessus de 1 po d'épaisseur sont offerts en mélamine thermosoudée (**LP**) ou en stratifié haute pression (**HP**). Choisir le numéro de modèle en fonction du fini voulu.
- Se reporter aux choix suivants pour choisir le fini voulu. Le fini du dessus et le fini des pieds doivent être précisés au moment de la commande.
- Pour une teinture ou un fini mélaminé ou stratifié hors série ou un chant contrastant, une proposition de prix spéciale est nécessaire. Votre représentant Global pourra vous renseigner.

Pieds/ceintures en bois

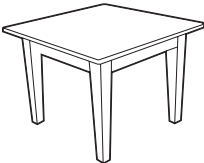

- (AMM) Acajou absolu
- (CJM) Noir fusain
- (ACM) Cerisier
- (EMM) Acajou Empire
- (EOM) Chêne foncé
- (ECM) Espresso
- (TFM) Bois fruitier moiré
- (HGM) Gris
- (HOM) Chêne moisson
- (AHM) Miel
- (JOM) Onyx noir
- (LHM) Miel clair
- (AVM) Érable
- (TMM) Acajou moiré
- (MNM) Noyer moyen
- (NLM) Noyer naturel
- (ASM) Nuit
- (NBM) Noce Biondo
- (NGM) Noce Grigio
- (NEM) Noce Leggero
- (NMM) Noce Medio
- (SBM) Sablé
- (SKM) Palissandre
- (SOM) Chêne argenté
- (TWM) Noyer moiré
- (WTM) Crème WC
- (WHM) Blanc
- (WCM) Cerisier d'hiver

Dessus en mélamine thermosoudée (LP)

- (ACJ) Acajou absolu
- (ASN) Nuit d'Orient
- (AWC) Cerisier Avant
- (AWH) Miel Avant
- (BLK) Noir
- (BZD) Blizzard
- (BRC) Cobalt brossé
- (CMB) Érable clair
- (CGY) Gris hors série
- (DES) Espresso profond
- (DWT) Blanc de blancs
- (FAS) Fashionista
- (FCL) Première classe
- (NBL) Noce Biondo
- (NGL) Noce Grigio
- (NEL) Noce Leggero
- (NML) Noce Medio
- (QTM) Acajou sur quartier
- (SBY) Beauté naturelle
- (SDT) Concassé
- (SOG) Orage
- (WHE) Brou
- (WHC) Chocolat blanc
- (WCR) Cerisier d'hiver

Dessus en stratifié haute pression (HP)

- (ACJ) Acajou absolu
- (ASN) Nuit d'Orient
- (AWC) Cerisier Avant
- (AWH) Miel Avant
- (BLK) Noir
- (BZD) Blizzard
- (BRC) Cobalt brossé
- (CMB) Érable clair
- (CGY) Gris hors série
- (DES) Espresso profond
- (DWT) Blanc de blancs
- (FAS) Fashionista
- (FCL) Première classe
- (NBL) Noce Biondo
- (NGL) Noce Grigio
- (NEL) Noce Leggero
- (NML) Noce Medio
- (QTM) Acajou sur quartier
- (SBY) Beauté naturelle
- (SDT) Concassé
- (SOG) Orage
- (WHE) Brou
- (WHC) Chocolat blanc
- (WCR) Cerisier d'hiver

TABLES	MODÈLE	DIMENSIONS	POIDS	VOLUME	PRIX COURANT
		L x P x H MM	LB KG	PI ³ M ³	
	GC3664-HP	22 x 22 x 17 559 x 559 x 432	22 9.97	6.75 0.19	963\$
	GC3664-LP	22 x 22 x 17 559 x 559 x 432	22 9.97	6.75 0.19	876\$
<ul style="list-style-type: none"> • Pour un dessus en stratifié haute pression (HP), préciser GG3364-HP. • Pour un dessus en mélamine thermosoudée (LP), préciser GG3364-LP. • Un module d'alimentation (électricité + données) peut être installé à la surface de la table. Commander le module GC36410, se reporter à la page 208 pour le prix courant. 					
Châssis en bois massif et chant coordonné. 1 par boîte.					
	GC3665-HP	21 x 42 x 15 533 x 1067 x 381	35 15.87	11 0.31	1251\$
	GC3665-LP	21 x 42 x 15 533 x 1067 x 381	35 15.87	11 0.31	1132\$
<ul style="list-style-type: none"> • Pour un dessus en stratifié haute pression (HP), préciser GC3665-HP. • Pour un dessus en mélamine thermosoudée (LP), préciser GC3665-LP. • Un module d'alimentation (électricité + données) peut être installé à la surface de la table. Commander le module GC36410, se reporter à la page 208 pour le prix courant. 					
Châssis en bois massif et chant coordonné. 1 par boîte.					

Nota : Veuillez préciser toutes les options et toutes les substitutions.

- Les tables Primacare complètent la gamme de sièges Primacare, s'intégrant harmonieusement à tout décor.
- Les pieds sont en métal, les ceintures, en mélamine ou en stratifié
- Tous les raccords sont solidement assujettis à l'aide de connecteurs métal à métal.
- Un choix de thermoplastiques et de matériaux de synthèse est offert sur demande. Une proposition de prix spéciale est nécessaire. Votre représentant Global pourra vous renseigner.
- Les tables sont expédiées faciles à monter.
- Tous les dessus présentent de série un chant coordonné de 2 mm, à préciser au moment de la commande.
- Les dessus de 1 po d'épaisseur sont offerts en mélamine thermosoudée (LP) ou en stratifié haute pression (HP). Choisir le numéro de modèle en fonction du fini voulu.
- Se reporter aux choix suivants pour choisir le fini voulu. Le fini du dessus et le fini des pieds doivent être précisés au moment de la commande.
- Pour un fini mélaminé ou stratifié hors série ou un chant contrastant, une proposition de prix spéciale est nécessaire. Votre représentant Global pourra vous renseigner.

Mélamine thermosoudée (LP)



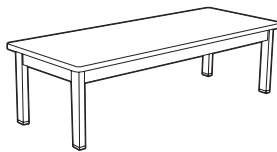
- (ACJ) Acajou absolu
- (ASN) Nuit d'Orient
- (AWC) Cerisier Avant
- (AWH) Miel Avant
- (BLK) Noir
- (BZD) Blizzard
- (BRC) Cobalt brossé
- (CMB) Érable clair
- (CGY) Gris hors série
- (DES) Espresso profond
- (DWT) Blanc de blancs
- (FAS) Fashionista
- (FCL) Première classe
- (NBL) Noce Biondo
- (NGL) Noce Grigio
- (NEL) Noce Leggero
- (NML) Noce Medio
- (QTM) Acajou sur quartier
- (SBY) Beauté naturelle
- (SDT) Concassé
- (SOG) Orage
- (WHE) Brou
- (WHC) Chocolat blanc
- (WCR) Cerisier d'hiver

Stratifié haute pression (HP)

- (ACJ) Acajou absolu
- (ASN) Nuit d'Orient
- (AWC) Cerisier Avant
- (AWH) Miel Avant
- (BLK) Noir
- (BZD) Blizzard
- (BRC) Cobalt brossé
- (CMB) Érable clair
- (CGY) Gris hors série
- (DES) Espresso profond
- (DWT) Blanc de blancs
- (FAS) Fashionista
- (FCL) Première classe
- (NBL) Noce Biondo
- (NGL) Noce Grigio
- (NEL) Noce Leggero
- (NML) Noce Medio
- (QTM) Acajou sur quartier
- (SBY) Beauté naturelle
- (SDT) Concassé
- (SOG) Orage
- (WHE) Brou
- (WHC) Chocolat blanc
- (WCR) Cerisier d'hiver

Pieds en métal

- (TBL) Noir
- (TIV) Stratus
- (TDW) Blanc de blancs
- (TFO) Brume
- (TFR) Givre
- (TKA) Kahlua
- (TLA) Café us lait
- (TMO) Moka
- (TNE) Nevada
- (TSN) Sable
- (TSH) Ombre
- (TOA) Avoine grillée
- (TTU) Tungstène

TABLES	MODÈLE	DIMENSIONS ^{PO} _{MM}	POIDS ^{LB} _{KG}	VOLUME ^{PI} _{M³}	PRIX COURANT	
 <p>Table de bout carrée</p>	GC3661-HP	24 x 20 x 17	29	9.75	920\$	
		610 x 508 x 432	13.2	0.27		
	GC3661-LP	24 x 20 x 17	29	9.75	821\$	
		610 x 508 x 432	13.2	0.27		
	<ul style="list-style-type: none"> • Pour un dessus en stratifié haute pression (HP), préciser GG3361-HP. • Pour un dessus en mélamine thermosoudée (LP), préciser GG3361-LP. • Un module d'alimentation (électricité + données) peut être installé à la surface de la table. Commander le module GC36410, se reporter à la page 208 pour le prix courant. 					
	Châssis en métal rectangulaire, 1,25 po x 2 po, et chant coordonné. 1 par boîte.					
 <p>Table de salon rectangulaire</p>	GC3662-HP	42 x 21 x 15	44	14.5	1183\$	
		1067 x 533 x 381	20	0.41		
	GC3662-LP	42 x 21 x 15	44	14.5	1055\$	
		1067 x 533 x 381	20	0.41		
	<ul style="list-style-type: none"> • Pour un dessus en stratifié haute pression (HP), préciser GC3662-HP. • Pour un dessus en mélamine thermosoudée (LP), préciser GC3662-LP. • Un module d'alimentation (électricité + données) peut être installé à la surface de la table. Commander le module GC36410, se reporter à la page 208 pour le prix courant. 					
	Châssis en métal rectangulaire, 1,25 po x 2 po, et chant coordonné. 1 par boîte.					
 <p>Table de salon rectangulaire</p>	GC3663-HP	21 x 54 x 15	50	18.5	1444\$	
		533 x 1372 x 381	22.7	0.52		
	GC3663-LP	21 x 54 x 15	50	18.5	1304\$	
		533 x 1372 x 381	22.7	0.52		
	<ul style="list-style-type: none"> • Pour un dessus en stratifié haute pression (HP), préciser GC3663-HP. • Pour un dessus en mélamine thermosoudée (LP), préciser GC3663-LP. • Un module d'alimentation (électricité + données) peut être installé à la surface de la table. Commander le module GC36410, se reporter à la page 208 pour le prix courant. 					
	Châssis en métal rectangulaire, 1,25 po x 2 po, et chant coordonné. 1 par boîte.					



Voici River+ ^{MC}, la nouvelle génération de notre très populaire gamme de meubles de salon. Répondant désormais aux exigences des milieux du travail, de l'éducation et des soins de santé, et expressément conçue pour des applications en continu, 24 heures sur 24, 7 jours sur 7, la gamme River+ est trois fois plus performante que ce qu'exige la norme BIFMA. Tous les modèles ont une capacité nominale active de 600 lb en application bariatrique. Parmi les nombreuses possibilités qui vous permettront de la personnaliser selon vos préférences et vos exigences, la gamme propose entre autres des dossiers et des assises en différentes hauteurs, des configurations à 120 degrés et des accoudoirs modulaires en aluminium.

Pour découvrir toutes les tables de la collection River+, consultez la liste de prix Sièges, que vous trouverez sur le site Web à globalfurnituregroup.com/fr-ca/resources/price-lists.

Caractéristiques et avantages

- Gamme modulaire, River+ se décline en modules droits, courbes et de coin.
- Les modules peuvent se jumeler ensemble pour créer un vaste choix d'aménagements. Les brides de jumelage sont de série et installées en usine. Elles pivotent pour se ranger lorsqu'elles ne sont pas utilisées.
- Les faces avant et arrière des tables de bout (jumelables) s'inclinent légèrement vers l'intérieur. Cette légère inclinaison rappelle celle des sièges, créant ainsi une agréable uniformité visuelle.
- Les pieds fuselés inédits sont faits d'acier soudé. Chaque pied est solidement boulonné au bâti. Le pied de série mesure 6,5 po H tandis qu'un pied de 8 po H est offert en option, ces deux choix étant conçus pour faciliter l'entretien sous les meubles.
- Les tables sont fabriquées en stratifié haute pression.
- Les pieds des tables de salon et de bout (jumelables) sont offerts dans des hauteurs de 3 po et de 8 po. Les pieds des deux hauteurs peuvent être munis de fixations au sol.
- Toutes les tables (sauf les modules autoportants) peuvent être dotées de modules alimentation-USB. Chaque module présente une prise de courant, deux prises USB doubles et un cordon d'alimentation noir de 120 po avec fiche à trois broches.

Nota : Veuillez préciser toutes les options et toutes les substitutions.



- Les tables Tablet présentent des pieds en métal haut rendement dotés de patins réglables. Les pieds sont offerts dans un fini noir (**TBL**), ombre (**TSH**), avoine grillée (**TOA**) ou tungstène (**TTU**), à préciser au moment de la commande.
- Pour faciliter leur déplacement en vue du nettoyage, d'un réaménagement ou de leur rangement, les tables peuvent être commandées munies de deux pieds réguliers et de deux pieds dotés de roulettes. Ajouter (**LF**) au numéro de modèle.
- Des patins en plastique noir réglable sur une course de 1,5 po sont de série, à l'exception des pieds finis tungstène (**TTU**), qui sont dotés de patins finis tungstène.
- Les tables Tablet sont conçues pour recevoir des tablettes fixes sur toutes les faces.
- Les tables sont expédiées faciles à monter.
- Tous les dessus présentent de série un chant coordonné de 2 mm, à préciser au moment de la commande. Un chant dans un fini noir (**BLK**) est aussi offert en option.
- Les dessus de 1 po d'épaisseur sont offerts en mélamine thermosoudée (**LP**) ou en stratifié haute pression (**HP**). Choisir le numéro de modèle en fonction du fini voulu.
- Se reporter aux choix suivants pour choisir le fini voulu. Le fini du dessus et le fini des pieds doivent être précisés au moment de la commande.
- Pour un fini mélaminé ou stratifié hors série ou un chant contrastant, une proposition de prix spéciale est nécessaire. Votre représentant Global pourra vous renseigner.

Mélamine thermosoudée (LP)

- (ACJ) Acajou absolu
- (ASN) Nuit d'Orient
- (AWC) Cerisier Avant
- (AWH) Miel Avant
- (BLK) Noir
- (BZD) Blizzard
- (BRC) Cobalt brossé
- (CMB) Érable clair
- (CGY) Gris hors série
- (DES) Espresso profond
- (DWT) Blanc de blancs
- (FAS) Fashionista
- (FCL) Première classe
- (NBL) Noce Biondo
- (NGL) Noce Grigio
- (NEL) Noce Leggero
- (NML) Noce Medio
- (QTM) Acajou sur quartier
- (SBY) Beauté naturelle
- (SDT) Concassé
- (SOG) Orage
- (WHE) Brou
- (WHC) Chocolat blanc
- (WCR) Cerisier d'hiver

Stratifié haute pression (HP)

- (ACJ) Acajou absolu
- (ASN) Nuit d'Orient
- (AWC) Cerisier Avant
- (AWH) Miel Avant
- (BLK) Noir
- (BZD) Blizzard
- (BRC) Cobalt brossé
- (CMB) Érable clair
- (CGY) Gris hors série
- (DES) Espresso profond
- (DWT) Blanc de blancs
- (FAS) Fashionista
- (FCL) Première classe
- (NBL) Noce Biondo
- (NGL) Noce Grigio
- (NEL) Noce Leggero
- (NML) Noce Medio
- (QTM) Acajou sur quartier
- (SBY) Beauté naturelle
- (SDT) Concassé
- (SOG) Orage
- (WHE) Brou
- (WHC) Chocolat blanc
- (WCR) Cerisier d'hiver

TABLES DE SALLE À MANGER	MODÈLE	DIMENSIONS ^{PO} _{MM}	POIDS ^{LB} _{KG}	VOLUME ^{Pi³} _{M³}	PRIX COURANT
 <p>Table de salle à manger, 36 po</p>	GC3-36LH	36 x 36 x 28.25 <i>914 x 914 x 718</i>	63.4 <i>28.75</i>	3.68 <i>0.1</i>	1100\$
	GC3-36L	36 x 36 x 28.25 <i>914 x 914 x 718</i>	63.4 <i>28.75</i>	3.68 <i>0.1</i>	932\$
 <p>Table de salle à manger, 42 po</p>	GC3-42LH	42 x 42 x 28.25 <i>1067 x 1067 x 718</i>	79.65 <i>36.12</i>	4.2 <i>0.11</i>	1416\$
	GC3-42L	42 x 42 x 28.25 <i>1067 x 1067 x 718</i>	79.65 <i>36.12</i>	4.2 <i>0.11</i>	1216\$

- Pour un dessus en stratifié haute pression (HP), préciser GC3-36LH.
- Pour un dessus en mélamine thermosoudée (LP), préciser GC3-36L.


Chant fini noir de série. Le dessus de 36 po x 36 po permet de recevoir des tablettes fixes sur les quatre faces. Les pieds en acier haut rendement sont offerts de série dans un fini noir (**TBL**) lustré. Un choix de finis est aussi offert en option, à préciser au moment de la commande.

- Les pieds sont offerts dans d'autres hauteurs. Une proposition de prix spéciale est requise.
- 2 boîtes.

- Pour un dessus en stratifié haute pression (HP), préciser GC3-42LH.
- Pour un dessus en mélamine thermosoudée (LP), préciser GC3-42L.


Chant fini noir de série. Le dessus de 42 po x 42 po permet de recevoir des tablettes fixes sur les quatre faces. Les pieds en acier haut rendement sont offerts de série dans un fini noir (**TBL**) lustré. Un choix de finis est aussi offert en option, à préciser au moment de la commande.

- Les pieds sont offerts dans d'autres hauteurs. Une proposition de prix spéciale est requise.
- 2 boîtes.


TABLES DE SALLE À MANGER	MODÈLE	DIMENSIONS ^{PO} MM	POIDS ^{LB} KG	VOLUME ^{PI³} M ³	PRIX COURANT
		L x P x H			
	GC3-48LH	48 x 48 x 28.25 1219 x 1219 x 718	99 44.9	4.9 0.13	1795\$
	GC3-48L	48 x 48 x 28.25 1219 x 1219 x 718	99 44.9	4.9 0.13	1335\$
	<ul style="list-style-type: none"> • Pour un dessus en stratifié haute pression (HP), préciser GC3-48LH. • Pour un dessus en mélamine thermosoudée (LP), préciser GC3-48L. 				


Chant fini noir de série. Le dessus de 48 po x 48 po permet de recevoir des tablettes fixes sur les quatre faces. Les pieds en acier haut rendement sont offerts de série dans un fini noir (**TBL**) lustré. Un choix de finis est aussi offert en option, à préciser au moment de la commande.


- Les pieds sont offerts dans d'autres hauteurs. Une proposition de prix spéciale est requise.
- 2 boîtes.

TABLETTES	MODÈLE	DIMENSIONS ^{PO} MM	POIDS ^{LB} KG	VOLUME ^{PI³} M ³	PRIX COURANT
		L x P x H			
	GC3-NUGH	24 x 10 x 1 610 x 254 x 25	15 6.8	0.8 0.02	398\$
	GC3-NUG	24 x 10 x 1 610 x 254 x 25	15 6.8	0.8 0.02	361\$
	<ul style="list-style-type: none"> • Pour un dessus en stratifié haute pression (HP), préciser GC3-NUGH. • Pour un dessus en mélamine thermosoudée (LP), préciser GC3-NUG. 				

Tablette amovible pour les tables Tablet. La tablette rallonge s'installe sur toute face de la table, y ajoutant 10 po. La ferrure de montage en acier haut rendement est offerte de série dans un fini noir. 2 boîtes.

PIEDS FUSELÉS	MODÈLE	DIMENSIONS ^{PO} MM	POIDS ^{LB} KG	VOLUME ^{PI³} M ³	PRIX COURANT
		L x P x H			
	LCL291	5.25 x 5.25 x 27.75 133 x 133 x 705	4.8 2.17	0.52 0.01	106\$
	LCL294	5.25 x 5.25 x 27.75 133 x 133 x 705	18.4 8.34	2.1 0.05	419\$
	<p>Des pieds sont offerts et peuvent être commandés séparément du plateau. Quincaillerie pour l'assemblage inclus.</p> <ul style="list-style-type: none"> • LCL291 : 1 par boîte. • LCL294 : 4 par boîte. • Les pieds sont offerts dans un fini noir (TBL), ombre (TSH), avoine grillée (TOA) ou tungstène (TTU), à préciser au moment de la commande. 				

		L x P x H			
	LLL291	5.25 x 5.25 x 27.25 133 x 133 x 692	4.8 2.17	0.52 0.01	106\$
	LLL294	5.25 x 5.25 x 27.25 133 x 133 x 692	18.4 8.34	2.1 0.05	419\$
	<p>Des pieds sont offerts les patins permettent un réglage en hauteur sur 1,5 po. Des pieds sont offerts et peuvent être commandés séparément du plateau. Quincaillerie pour l'assemblage inclus.</p> <ul style="list-style-type: none"> • LLL291 : 1 par boîte. • LLL294 : 4 par boîte. • Les pieds sont offerts dans un fini noir (TBL), ombre (TSH), avoine grillée (TOA) ou tungstène (TTU), à préciser au moment de la commande. 				



Les tables pour enfants Zook^{MC} sont conçues pour les salles d'entente et salles de jeux pour créer des espaces ludiques et rassurants. Avec une hauteur hors tout de 20 po et une forme courbe, il est facile de créer des environnements chaleureux et sécuritaires.

Les tables sont offertes dans un choix de finis durables en mélamine thermosoudée ou en stratifié haute pression avec un chant d'une teinte agencée ou complémentaire et des pieds en métal dans un choix de finis peints.

Les dessus présentant un fini en mélamine thermosoudée mesurent 1 po d'épaisseur, ceux ayant un fini en stratifié mesurent 1 1/16 po d'épaisseur et sont dotés d'une bande de chant en PVC de 2 mm ou d'un chant ergonomique offert en option.

Pour découvrir les tables pour enfants Zook, consultez la liste de prix Bureaux + Tables, que vous trouverez sur le site Web à globalfurnituregroup.com/fr-ca/resources/price-lists.

Caractéristiques et avantages

- 20 po H - la hauteur idéal pour les enfants.
- Choisissez parmi les tables de groupes pour quatre ou six personnes.
- Les dessus présentant un fini en mélamine thermosoudée mesurent 1 po d'épaisseur, ceux ayant un fini en stratifié mesurent 1 1/16 po d'épaisseur.
- Les dessus sont fabriqués en panneaux de particules de 45 lb de densité.
- Les dessus présentent un chant de 2 mm en PVC agencé ou un chant ergonomique en option (certaines exceptions s'appliquent).
- Les dessus sont offerts dans une forme organique avec des faces courbes.
- Les surfaces sont munies de connecteurs en métal installés en usine permettant d'assujettir les pieds de façon solide et sécuritaire.
- Pieds en acier tubulaire rond de 3 po de diamètre.
- Tous les modules sont faciles à monter.