

meublier pour chambre de patients et résidents

Aldon

Accessoires.....	33	Meubles de chevet.....	10
Commodes.....	15	Penderies.....	16

Sonoma

Accessoires.....	33	Meubles de chevet.....	23
Commodes.....	30	Penderies.....	31



La gamme Aldon propose des solutions d'ameublement personnalisées et abordables pour les chambres de patients ou de résidents. D'une construction robuste et très durable qui saura répondre aux exigences rigoureuses du milieu des soins de santé, Aldon se distingue par ses lignes franches et épurées. Les dessus, les panneaux latéraux et les dos peuvent tous se remplacer sur place pour répondre aux besoins futurs, assurant une performance à long terme. Le design allie un profil droit, des surfaces simples et des choix de finis attrayants et durables pour répondre aux exigences et aux pratiques rigoureuses en matière d'entretien et de contrôle des infections. Les dessus, les devantes de tiroirs et les devantes de portes sont dotés d'un chant en PVC de 3 mm pour une finition soignée. Le vaste choix de produits et de finis facilite la personnalisation tout en tenant compte des critères d'aménagement. Aldon – un parfait équilibre entre valeur et style.

Caractéristiques et avantages

- Les dessus de série sont fabriqués en mélamine thermosoudée de 1 po d'épaisseur et dotés d'un chant en PVC de 3 mm.
- Les châssis, panneaux arrière, devantes de tiroirs, tablettes et portes sont fabriqués en mélamine thermosoudée de ¾ po d'épaisseur.
- Le mobilier est fabriqué de panneaux de particules sans ajout d'urée-formaldéhyde.
- Un vaste choix de finis mélaminés est offert.
- Des surfaces en thermoplastique sont offertes pour les meubles de chevet.
- Les dessus et les panneaux du châssis peuvent tous se remplacer s'ils sont endommagés.
- Les coulisses de tiroirs à extension complète sur roulement à billes sont fabriquées en acier de précision de qualité supérieure.
- Une insertion est offerte en option pour les tiroirs de meubles de chevet. Fabriquée en plastique styrénique antichoc, elle est amovible, facilitant les transferts et le nettoyage.
- Les poignées arquées faciles à saisir et confortables sont finies tungstène de série.
- Des serrures sont offertes en option pour les meubles de chevet, les commodes et les penderies.
- Des pieds en métal ou un socle-plinthe sont offerts pour tous les modèles.
- Des roulettes sont offertes pour les meubles de chevet.
- Le dos de tous les modules comporte des trous d'aération renforcés par des oeillets.
- Pour les certifications environnementales, visitez globalfurnituregroup.com.

DESSUS

- Les dessus se remplacent sur place.
- Tous les modules présentent un dessus en mélamine thermosoudée de 1 po d'épaisseur doté d'un chant en PVC coordonné de 3 mm.
- Un dessus en stratifié haute pression de 1 po d'épaisseur doté d'un chant en PVC coordonné de 3 mm est offert pour les meubles de chevet et les commodes. Pour une proposition de prix, veuillez soumettre une demande spéciale à votre représentant Global.
- Des dessus en thermoplastique et en surface solide sont offerts pour les meubles de chevet uniquement. Se reporter à la colonne de droite pour les finis.

CHÂSSIS

- Les châssis sont fabriqués en mélamine thermosoudée de ¾ po d'épaisseur.
- La construction assure un rendement intéressant comme il est possible de remplacer les éléments d'un châssis s'ils sont endommagés.

DOS

- Les panneaux arrière sont fabriqués en mélamine thermosoudée de ¾ po d'épaisseur.
- Les panneaux arrière peuvent être remplacés sur place s'il est endommagé.

TIROIRS

- Les devants de tiroirs sont fabriqués en mélamine thermosoudée de ¾ po d'épaisseur et dotés d'un chant en PVC de 3 mm.
- Des devants de tiroirs en thermoplastique sont offerts pour les meubles de chevet uniquement. Se reporter à la colonne de droite pour les finis.
- Les tiroirs sont montés sur des coulisses en acier de précision à extension complète à roulement à billes.
- Le tiroir simple de série mesure 6 po H avec une profondeur intérieure de 15,48 po.
- L'intérieur des tiroirs est fabriqué en panneaux de particules enduits de vinyle noir sans PVC.
- L'intérieur du tiroir inférieur est complètement enveloppé d'un vinyle durable de couleur noire.
- Un mécanisme de fermeture en douceur des tiroirs est offert en option. Préciser **(SF)** au moment de la commande. **Ajouter 46 \$** par tiroir.

INSERTIONS POUR TIROIRS

- L'insertion pour tiroirs offerte en option pour les meubles de chevet est fabriquée en plastique styrénique antichoc blanc. Formées d'une seule pièce, sans rainures ou joints où poussière et bactéries peuvent s'accumuler, les insertions présentent un fini lisse et des coins arrondis pour faciliter l'entretien.
- Les insertions sont amovibles, facilitant les transferts et le nettoyage.

TABLETTES

- Les tablettes fixes de structure et les tablettes réglables sont fabriquées en mélamine thermosoudée de ¾ po d'épaisseur et dotées d'un chant en PVC coordonné de 3 mm.
- Des supports en métal soutiennent les tablettes fixes et réglables.

PORTES

- Les portes sont fabriquées en mélamine thermosoudée de ¾ po d'épaisseur et dotées d'un chant en PVC coordonné de 3 mm.
- Les portes sont montées à l'aide de charnières 110° de qualité commerciale qui permettent un accès sans entraves aux effets personnels.

SERRURES

- Des serrures sont offertes en option pour les meubles de chevet, les commodes et les penderies. Cette option doit être précisée au moment de la commande. La description de chaque modèle indique les emplacements possibles des serrures ainsi que les suppléments applicables.
- Des serrures à clés aléatoires sont offertes. Veuillez préciser **(RK)**.
- Des serrures à clés identiques sont également offertes, sans supplément. Dans ce cas, veuillez préciser un numéro de clé entre 101 et 120.

CHANTS

- Les dessus, devants de tiroirs et devants de portes sont dotés d'un chant en PVC coordonné de 3 mm.
- Les tablettes fixes et réglables sont dotées d'un chant en PVC coordonné de 3 mm.
- Le chant arrondi de 1 po est offert pour les meubles de chevet uniquement.

AÉRATION

- Le dos de tous les modules comporte des trous d'aération renforcés par des oeilletons, réduisant les odeurs et la croissance bactérienne.

CHOIX DE BASES

- Les meubles Aldon sont offerts sur des pieds en métal, des roulettes ou un socle-plinthe. Ces bases sont interchangeables et peuvent être remplacées sur place.

Pieds en métal

- Les pieds en métal sont offerts pour les meubles de chevet, les commodes et les penderies.
- Un fini peint par poudrage tungstène est de série.
- Les pieds en métal mesurent 3 po H. Des patins de mise à niveau permettent un réglage de 0,5 po à 0,75 po pour plus de stabilité.
- Les finis peints par poudrage de série sont noir **(BLK)**, blizzard **(BZD)**, café au lait **(TLA)**, fusain **(CHR)**, kahlua **(TKA)**, moka **(TMO)**, nevada **(NEV)**, sierra **(SCA)**, argenté **(SIL)**, taupe **(TPE)** etavoine grillée **(TOA)**.

Roulettes

- Les roulettes sont offertes pour les meubles de chevet uniquement.
- Les roulettes pivotantes à doubles galets sont de qualité commerciale.
- Les roulettes avant se bloquent manuellement.
- Lorsque deux roulettes bloquantes sont commandées, celles-ci se seront situées à l'avant du module pour un accès facile; les roulettes non bloquantes seront situées à l'arrière.

Socle-plinthe

- Le socle est offert pour les meubles de chevet, les commodes et les penderies.
- Les socles mesurent 3 po H et sont offerts de série dans un fini mélaminé.
- Des patins de mise à niveau permettent un réglage de 0,5 po à 0,75 po pour plus de stabilité.

FINIS MÉLAMINÉS DE SÉRIE

(ACJ) Acajou absolu
(ASN) Nuit d'Orient
(AWC) Cerisier Avant
(AWH) Miel Avant
(BLK) Noir
(BZD) Blizzard
(BMX) Matrice Blizzard
(BRC) Cobalt brossé
(CMB) Érable clair
(CGY) Gris hors série
(DES) Espresso profond
(DWT) Blanc de blancs
(FAS) Fashionista
(FCL) Première classe
(GRX) Gris matrice

(HLN) Lin Hayden
(QTM) Acajou sur quartier
(NBL) Noce Biondo
(NGL) Noce Grigio
(NEL) Noce Legero
(NML) Noce Medio
(SBY) Beauté naturelle
(SDT) Concassé
(SLN) Lin couleur pierre
(SOG) Orage
(STG) String
(SWX) Matrice blanc studio
(WHE) Brou
(WHT) Chocolat blanc
(WCR) Cerisier d'hiver


FINIS EN THERMOPLASTIQUE - DEVANT ET DESSUS

- Un fini thermoplastique est offert pour les meubles de chevet uniquement.
- Veuillez préciser en ajoutant **TH** à la fin du numéro de modèle.

(ACJ) Acajou absolu
(CMB) Érable clair
(CGY) Gris hors série
(DES) Espresso profond
(DWT) Blanc de blancs
(FAS) Fashionista
(FCL) Première classe
(SBY) Beauté naturelle
(SOG) Orage
(WHC) Chocolat blanc

PLATEAU COLLECTEUR

- Un plateau collecteur **(SC)** est offert en option sur le bord des meubles de chevet en thermoplastique uniquement.



POIGNÉES

- Une plage centrale de 128 mm est nécessaire pour l'installation de poignées hors série.
- Le style des poignées doit être précisé au moment de la commande.
- Poignée arquée (**A1**) est de série. Les poignées sont offertes dans le choix de sept styles suivants:



A1
Poignée arquée
finie sierra



A3
Poignée arquée
finie chrome mat



B1
Poignée en boucle
finie chrome mat



CM1
Poignée contemporaine
en métal
finie chrome mat



CM2
Poignée contemporaine
en métal
finie noir mat



TM1
Poignée transitionnelle
en métal
finie nickel brossé



TM2
Poignée transitionnelle
en métal
finie noir mat



RPH1 (ajouter 57 \$/poignée)
Poignée encastrée
finie argenté

- Des poignées peuvent être commandées séparément (sauf la poignée encastrée).

Ajouter 31 \$. Préciser :

(GC-A1) : Poignée arquée finie sierra

(GC-A3) : Poignée arquée finie chrome mat

(GC-B1) : Poignée en boucle finie chrome mat

(GC-CM1) : Poignée contemporaine en métal - finie chrome mat

(GC-CM2) : Poignée contemporaine en métal - finie noir mat

(GC-TM1) : Poignée transitionnelle en métal - finie nickel brossé

(GC-TM2) : Poignée transitionnelle en métal - finie noir mat

- La poignée encastrée (**RPH1**) doit être précisée au moment de la commande.

Ajouter 57 \$ par poignée.

- Consultez votre représentant Global pour d'autres choix de finis.

- Pour visualiser les choix de finis des poignées, consultez la rubrique Textiles et finis de la gamme Sonoma du site globalfurnituregroup.com.

SURFACE SOLIDE - DESSUS UNIQUEMENT

- Se reporter aux modèles dont le code se termine par "**C1**" ou "**C2**".

Grade 1 (**C1**)

Blanc de blancs (SWH)

Grade 2 (**C2**)

Tempête beige (SBT)

Mirage noir onyx (SBX)

Mirage blanc givré (SFW)

Pierre chaude (SHS)

Spectre verre de lait (SMG)

Mélange nordique (SNM)




De série - mélamine
dessus, devant et caisson



TH - Dessus et devant en
thermoplastique, caisson
en mélamine



THSC - Devant et dessus en
thermoplastique avec plateau
collecteur, caisson en mélamine






C1/C2 - Dessus en surface solide,
devant et caisson en mélamine




MEUBLES HORS SÉRIE

- Global est heureuse d'avoir l'occasion de fournir une proposition de prix pour des demandes spéciales faites dans le cadre de projets. Visitez le Centre des revendeurs et cliquez sur « Specials » de la barre de menus à la gauche de l'écran pour remplir et soumettre la demande.

EXPÉDITION

- Tous les produits sont expédiés montés, un par boîte.
- Prévoir de 4 à 6 semaines pour la livraison.

MEUBLES DE CHEVET	MODÈLE	DIMENSIONS ^{PO} _{MM}	POIDS ^{LB} _{KG}	VOLUME ^{PI³} _{M³}	PRIX COURANT
		L x P x H			
 <p>Meuble de chevet</p>	GCEXBT01CN	21.38 x 22.14 x 30	96	8.5	1004\$
		543 x 562 x 762	43.54	0.24	
	GCEXBT01CNTH				1378\$
	dessus et devant en thermoplastique				
	GCEXBT01CNTHSC				1378\$
devant et dessus en thermoplastique avec plateau collecteur					
GCEXBT01CNC1					2044\$
dessus en surface solide (grade 1)					
GCEXBT01CNC2					2219\$
dessus en surface solide (grade 2)					
Trois tiroirs, sur quatre roulettes. De série sans serrure. Expédié monté, 1 par boîte.					
• Pour une serrure sur le tiroir supérieur, préciser (LK) . Ajouter 62 \$. Préciser des clés aléatoires (RK) ou un numéro de clé entre 101 et 120.					
 <p>Meuble de chevet</p>	GCEXBT01LN	21.38 x 22.14 x 30	96	8.5	1069\$
		543 x 562 x 762	43.54	0.24	
	GCEXBT01LNTH				1478\$
	dessus et devant en thermoplastique				
	GCEXBT01LNTHSC				1478\$
devant et dessus en thermoplastique avec plateau collecteur					
GCEXBT01LNC1					2109\$
dessus en surface solide (grade 1)					
GCEXBT01LNC2					2284\$
dessus en surface solide (grade 2)					
Trois tiroirs, sur quatre pieds en métal. De série sans serrure. Expédié monté, 1 par boîte.					
• Pour une serrure sur le tiroir supérieur, préciser (LK) . Ajouter 62 \$. Préciser des clés aléatoires (RK) ou un numéro de clé entre 101 et 120.					
 <p>Meuble de chevet</p>	GCEXBT01PN	21.38 x 22.14 x 30	96	8.5	1108\$
		543 x 562 x 762	43.54	0.24	
	GCEXBT01PNTH				1486\$
	dessus et devant en thermoplastique				
	GCEXBT01PNTHSC				1486\$
devant et dessus en thermoplastique avec plateau collecteur					
GCEXBT01PNC1					2146\$
dessus en surface solide (grade 1)					
GCEXBT01PNC2					2146\$
dessus en surface solide (grade 2)					
Trois tiroirs, sur socle-plinthe. De série sans serrure. Expédié monté, 1 par boîte.					
• Pour une serrure sur le tiroir supérieur, préciser (LK) . Ajouter 62 \$. Préciser des clés aléatoires (RK) ou un numéro de clé entre 101 et 120.					

MEUBLES DE CHEVET	MODÈLE	DIMENSIONS ^{PO} _{MM}	POIDS ^{LB} _{KG}	VOLUME ^{PI³} _{M³}	PRIX COURANT
 <p>Meuble de chevet</p>	GCEXBT04CN	21.38 x 22.14 x 30 543 x 562 x 762	94 42.63	8.5 0.24	963\$
	GCEXBT04CNTH	dessus et devant en thermoplastique			1291\$
	GCEXBT04CNTHSC	devant et dessus en thermoplastique avec plateau collecteur			1291\$
	GCEXBT04CNC1	dessus en surface solide (grade 1)			2001\$
	GCEXBT04CNC2	dessus en surface solide (grade 2)			2177\$
<p>Une tablette fixe et deux tiroirs. Sur quatre roulettes. De série sans serrure. Expédié monté, 1 par boîte.</p> <ul style="list-style-type: none"> • Pour une serrure sur le tiroir, préciser (LK). Ajouter 62 \$. Préciser des clés aléatoires (RK) ou un numéro de clé entre 101 et 120. 					
 <p>Meuble de chevet</p>	GCEXBT04LN	21.38 x 22.14 x 30 543 x 562 x 762	94 42.63	8.5 0.24	1027\$
	GCEXBT04LNTH	dessus et devant en thermoplastique			1394\$
	GCEXBT04LNTHSC	devant et dessus en thermoplastique avec plateau collecteur			1394\$
	GCEXBT04LNC1	dessus en surface solide (grade 1)			2066\$
	GCEXBT04LNC2	dessus en surface solide (grade 2)			2242\$
<p>Une tablette fixe et deux tiroirs. Sur quatre pieds en métal. De série sans serrure. Expédié monté, 1 par boîte.</p> <ul style="list-style-type: none"> • Pour une serrure sur le tiroir, préciser (LK). Ajouter 62 \$. Préciser des clés aléatoires (RK) ou un numéro de clé entre 101 et 120. 					
 <p>Meuble de chevet</p>	GCEXBT04PN	21.38 x 22.14 x 30 543 x 562 x 762	94 42.63	8.5 0.24	1054\$
	GCEXBT04PNTH	dessus et devant en thermoplastique			1386\$
	GCEXBT04PNTHSC	devant et dessus en thermoplastique avec plateau collecteur			1386\$
	GCEXBT04PNC1	dessus en surface solide (grade 1)			2093\$
	GCEXBT04PNC2	dessus en surface solide (grade 2)			2269\$
<p>Une tablette fixe et deux tiroirs. Sur socle-plinthe. De série sans serrure. Expédié monté, 1 par boîte.</p> <ul style="list-style-type: none"> • Pour une serrure sur le tiroir, préciser (LK). Ajouter 62 \$. Préciser des clés aléatoires (RK) ou un numéro de clé entre 101 et 120. 					

MEUBLES DE CHEVET



Meuble de chevet

MODÈLE	DIMENSIONS ^{PO} _{MM}	POIDS ^{LB} _{KG}	VOLUME ^{PI³} _{M³}	PRIX COURANT
	L x P x H			
GCEXBT06CLN	21.38 x 22.14 x 30	92	8.5	913\$
	543 x 562 x 762	41.73	0.24	
GCEXBT06CLNTH				1318\$
dessus et devant en thermoplastique				
GCEXBT06CLNTHSC				1318\$
devant et dessus en thermoplastique avec plateau collecteur				
GCEXBT06CLNC1				1951\$
dessus en surface solide (grade 1)				
GCEXBT06CLNC2				2127\$
dessus en surface solide (grade 2)				

Un tiroir à la position supérieure et un compartiment avec porte s'ouvrant vers la **gauche** (charnières à gauche) avec une tablette réglable à trois positions derrière la porte. Sur quatre roulettes. De série sans serrure. Expédié monté, 1 par boîte.

- Pour une serrure sur le tiroir, préciser (**LK**). Ajouter 62 \$.
- Pour une serrure sur la porte, préciser (**L3**). Ajouter 62 \$.
- Pour une serrure sur le tiroir et sur la porte, préciser (**L5**). Ajouter 123 \$.
- Préciser des clés aléatoires (**RK**) ou un numéro de clé entre 101 et 120.




Meuble de chevet

GCEXBT06CRN	21.38 x 22.14 x 30	92	8.5	913\$
	543 x 562 x 762	41.73	0.24	
GCEXBT06CRNTH				1318\$
dessus et devant en thermoplastique				
GCEXBT06CRNTHSC				1318\$
devant et dessus en thermoplastique avec plateau collecteur				
GCEXBT06CRNC1				1951\$
dessus en surface solide (grade 1)				
GCEXBT06CRNC2				2127\$
dessus en surface solide (grade 2)				

Un tiroir à la position supérieure et un compartiment avec porte s'ouvrant vers la **droite** (charnières à droite) avec une tablette réglable à trois positions derrière la porte. Sur quatre roulettes. De série sans serrure. Expédié monté, 1 par boîte.

- Pour une serrure sur le tiroir, préciser (**LK**). Ajouter 62 \$.
- Pour une serrure sur la porte, préciser (**L4**). Ajouter 62 \$.
- Pour une serrure sur le tiroir et sur la porte, préciser (**L6**). Ajouter 123 \$.
- Préciser des clés aléatoires (**RK**) ou un numéro de clé entre 101 et 120.

MEUBLES DE CHEVET	MODÈLE	DIMENSIONS ^{PO} MM	POIDS ^{LB} KG	VOLUME ^{PI} M ³	PRIX COURANT
-------------------	--------	--------------------------------	---------------------------	--	--------------

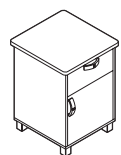


Meuble de chevet

	L x P x H			
GCEXBT06LLN	21.38 x 22.14 x 30	92	8.5	955\$
	543 x 562 x 762	41.73	0.24	
GCEXBT06LLNTH				1421\$
dessus et devant en thermoplastique				
GCEXBT06LLNTHSC				1421\$
devant et dessus en thermoplastique avec plateau collecteur				
GCEXBT06LLNC1				1994\$
dessus en surface solide (grade 1)				
GCEXBT06LLNC2				2169\$
dessus en surface solide (grade 2)				

Un tiroir à la position supérieure et un compartiment avec porte s'ouvrant vers la **gauche** (charnières à gauche) avec une tablette réglable à trois positions derrière la porte. Sur quatre pieds en métal. De série sans serrure. Expédié monté, 1 par boîte.

- Pour une serrure sur le tiroir, préciser **(LK)**. Ajouter 62 \$.
- Pour une serrure sur la porte, préciser **(L3)**. Ajouter 62 \$.
- Pour une serrure sur le tiroir et sur la porte, préciser **(L5)**. Ajouter 123 \$.
- Préciser des clés aléatoires **(RK)** ou un numéro de clé entre 101 et 120.



Meuble de chevet

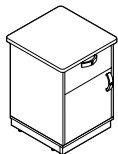
GCEXBT06LRN	21.38 x 22.14 x 30	92	8.5	955\$
	543 x 562 x 762	41.73	0.24	
GCEXBT06LRNTH				1421\$
dessus et devant en thermoplastique				
GCEXBT06LRNTHSC				1421\$
devant et dessus en thermoplastique avec plateau collecteur				
GCEXBT06LRNC1				1994\$
dessus en surface solide (grade 1)				
GCEXBT06LRNC2				2169\$
dessus en surface solide (grade 2)				

Un tiroir à la position supérieure et un compartiment avec porte s'ouvrant vers la **droite** (charnières à droite) avec une tablette réglable à trois positions derrière la porte. Sur quatre pieds en métal. De série sans serrure. Expédié monté, 1 par boîte.

- Pour une serrure sur le tiroir, préciser **(LK)**. Ajouter 62 \$.
- Pour une serrure sur la porte, préciser **(L4)**. Ajouter 62 \$.
- Pour une serrure sur le tiroir et sur la porte, préciser **(L6)**. Ajouter 123 \$.
- Préciser des clés aléatoires **(RK)** ou un numéro de clé entre 101 et 120.

**MEUBLES DE CHEVET MODÈLE DIMENSIONS ^{PO}
MM POIDS ^{LB}
KG VOLUME ^{PI³}
M³ PRIX COURANT**

L x P x H

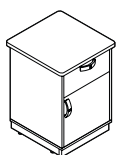


Meuble de chevet

GCEXBT06PLN	21.38 x 22.14 x 30 543 x 562 x 762	92 41.73	8.5 0.24	974\$
GCEXBT06PLNTH	dessus et devant en thermoplastique			1414\$
GCEXBT06PLNTHSC	devant et dessus en thermoplastique avec plateau collecteur			1414\$
GCEXBT06PLNC1	dessus en surface solide (grade 1)			2013\$
GCEXBT06PLNC2	dessus en surface solide (grade 2)			2189\$

Un tiroir à la position supérieure et un compartiment avec porte s'ouvrant vers la **gauche** (charnières à gauche) avec une tablette réglable à trois positions derrière la porte. Sur socle-plinthe. De série sans serrure. Expédié monté, 1 par boîte.

- Pour une serrure sur le tiroir, préciser **(LK)**. Ajouter 62 \$.
- Pour une serrure sur la porte, préciser **(L3)**. Ajouter 62 \$.
- Pour une serrure sur le tiroir et sur la porte, préciser **(L5)**. Ajouter 123 \$.
- Préciser des clés aléatoires **(RK)** ou un numéro de clé entre 101 et 120.




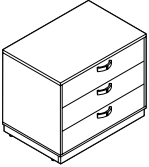




Meuble de chevet

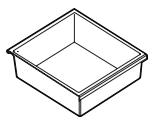
GCEXBT06PRN	21.38 x 22.14 x 30 543 x 562 x 762	92 41.73	8.5 0.24	974\$
GCEXBT06PRNTH	dessus et devant en thermoplastique			1414\$
GCEXBT06PRNTHSC	devant et dessus en thermoplastique avec plateau collecteur			1414\$
GCEXBT06PRNC1	dessus en surface solide (grade 1)			2013\$
GCEXBT06PRNC2	dessus en surface solide (grade 2)			2189\$

Un tiroir à la position supérieure et un compartiment avec porte s'ouvrant vers la **droite** (charnières à droite) avec une tablette réglable à trois positions derrière la porte. Sur socle-plinthe. De série sans serrure. Expédié monté, 1 par boîte.

- Pour une serrure sur le tiroir, préciser **(LK)**. Ajouter 62 \$.
- Pour une serrure sur la porte, préciser **(L4)**. Ajouter 62 \$.
- Pour une serrure sur le tiroir et sur la porte, préciser **(L6)**. Ajouter 123 \$.
- Préciser des clés aléatoires **(RK)** ou un numéro de clé entre 101 et 120.

COMMODES	MODÈLE	DIMENSIONS ^{PO} ^{MM}	POIDS ^{LB} ^{KG}	VOLUME ^{PI} ³ ^M ³	PRIX COURANT
 <p>Commode double</p>	GCEXDD01LN	L x P x H 36.19 x 24.13 x 30	180	18	1799\$
		919 x 613 x 762	81.64	0.5	
<p>Trois tiroirs de chaque côté. Sur quatre pieds en métal. De série sans serrure. Expédiée montée, 1 par boîte.</p> <ul style="list-style-type: none"> • Pour une serrure sur le tiroir supérieur de droite, préciser (LR). Ajouter 62 \$. • Pour une serrure sur le tiroir supérieur de gauche, préciser (LL). Ajouter 62 \$. • Pour une serrure sur chacun des tiroirs supérieurs, préciser (LB). Ajouter 123 \$. • Préciser des clés aléatoires (RK) ou un numéro de clé entre 101 et 120. 					
 <p>Commode double</p>	GCEXDD01PN	L x P x H 36.19 x 24.13 x 30	180	18	1857\$
		919 x 613 x 762	81.64	0.5	
<p>Trois tiroirs de chaque côté. Sur socle-plinthe. De série sans serrure. Expédiée montée, 1 par boîte.</p> <ul style="list-style-type: none"> • Pour une serrure sur le tiroir supérieur de droite, préciser (LR). Ajouter 62 \$. • Pour une serrure sur le tiroir supérieur de gauche, préciser (LL). Ajouter 62 \$. • Pour une serrure sur chacun des tiroirs supérieurs, préciser (LB). Ajouter 123 \$. • Préciser des clés aléatoires (RK) ou un numéro de clé entre 101 et 120. 					
 <p>Commode</p>	GCEXDR02LN	L x P x H 35.63 x 24.13 x 30	142	17	1482\$
		905 x 613 x 762	64.41	0.48	
<p>Trois tiroirs. Sur quatre pieds en métal. De série sans serrure. Expédiée montée, 1 par boîte.</p> <ul style="list-style-type: none"> • Pour une serrure sur le tiroir, préciser (LK). Ajouter 62 \$. 					
 <p>Commode</p>	GCEXDR02PN	L x P x H 35.63 x 24.13 x 30	142	17	1543\$
		905 x 613 x 762	64.41	0.48	
<p>Trois tiroirs. Sur socle-plinthe. De série sans serrure. Expédiée montée, 1 par boîte.</p> <ul style="list-style-type: none"> • Pour une serrure sur le tiroir, préciser (LK). Ajouter 62 \$. 					
 <p>Commode</p>	GCEXDR07LN	L x P x H 35.63 x 24.13 x 38.5	153	22	1707\$
		905 x 613 x 978	69.39	0.62	
<p>Quatre tiroirs. Sur quatre pieds en métal. De série sans serrure. Expédiée montée, 1 par boîte.</p> <ul style="list-style-type: none"> • Pour une serrure sur le tiroir, préciser (LK). Ajouter 62 \$. 					
 <p>Commode</p>	GCEXDR07PN	L x P x H 35.63 x 24.13 x 38.5	153	22	1788\$
		905 x 613 x 978	69.39	0.62	
<p>Quatre tiroirs. Sur socle-plinthe. De série sans serrure. Expédiée montée, 1 par boîte.</p> <ul style="list-style-type: none"> • Pour une serrure sur le tiroir, préciser (LK). Ajouter 62 \$. 					

COMMODES MODÈLE DIMENSIONS ^{PO} _{MM} POIDS ^{LB} _{KG} VOLUME ^{PI} _{M³} PRIX COURANT

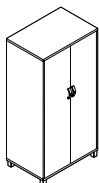


Insertion pour tiroir

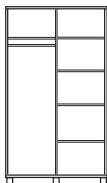
	L x P x H			
GCEXLLP01	16.5 x 15.5 x 4.5	3.5	1	65\$
	419 x 394 x 114	1.58	0.02	

Insertion range-tout en plastique styrénique antichoc pour tiroirs de meubles de chevet de 6 po H. Les insertions sont amovibles, facilitant les transferts et le nettoyage. Expédiée montée, 1 par boîte.

PENDERIES



Penderie



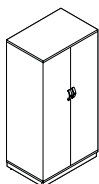
GCEXWD03LN	35.63 x 24.13 x 72	305	43	2104\$
	905 x 613 x 1829	138.34	1.21	

Dimensions utiles :

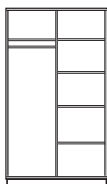
- Tablette supérieure gauche : 12,85 po
- Partie inférieure gauche : 53,2 po
- Côté droit avec tablettes réglables : 66,59 po

Penderie divisée avec tringle de sécurité en J pour vêtements et tablettes, sur cinq pieds en métal. Deux portes dissimulent un compartiment intérieur divisé en deux et doté à gauche d'une tablette fixe au-dessus d'une tringle de sécurité en J pour vêtements et, à droite, de quatre tablettes réglables. Pour la sécurité, des ancrages antibasculement sont recommandés. Les ensembles d'ancrages antibasculement sont vendus séparément; veuillez préciser le code GCAT400 et la quantité requise. De série sans serrure. Expédiée montée, 1 par boîte.

- Pour une serrure verrouillant les deux portes, préciser **(LB)**. Ajouter 62 \$. Préciser des clés aléatoires **(RK)** ou un numéro de clé entre 101 et 120.



Penderie



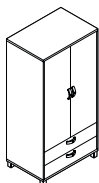
GCEXWD03PN	35.63 x 24.13 x 72	305	43	2185\$
	905 x 613 x 1829	138.34	1.21	

Dimensions utiles :

- Tablette supérieure gauche : 12,85 po
- Partie inférieure gauche : 53,2 po
- Côté droit avec tablettes réglables : 66,59 po

Penderie divisée avec tringle de sécurité en J pour suspendre les vêtements et tablettes, sur socle-plinthe. Deux portes dissimulent un compartiment intérieur divisé en deux et doté à gauche d'une tablette fixe au-dessus d'une tringle de sécurité en J pour suspendre les vêtements et, à droite, de quatre tablettes réglables. Pour la sécurité, des ancrages antibasculement sont recommandés. Les ensembles d'ancrages antibasculement sont vendus séparément; veuillez préciser le code GCAT400 et la quantité requise. De série sans serrure. Expédiée montée, 1 par boîte.

- Pour une serrure verrouillant les deux portes, préciser **(LB)**. Ajouter 62 \$. Préciser des clés aléatoires **(RK)** ou un numéro de clé entre 101 et 120.



Penderie



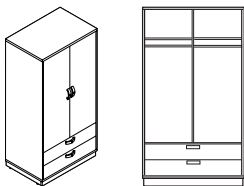
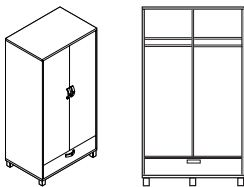
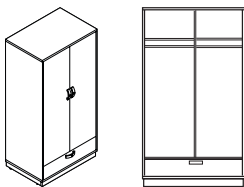
GCEXWD04LN	35.63 x 24.13 x 72	316	43	2594\$
	905 x 613 x 1829	143.33	1.21	

Dimensions utiles :

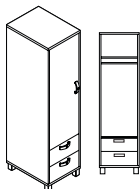
- Tablette supérieure gauche : 7 po
- Partie inférieure gauche : 42 po
- Tablette supérieure droite : 7 po
- Partie inférieure droite : 42 po
- Tiroir supérieur : 8,25 po
- Tiroir inférieur : 8,25 po

Penderie divisée avec tringles de sécurité en J pour suspendre les vêtements et tablettes, et deux tiroirs pleine largeur, sur cinq pieds en métal. Deux portes dissimulent un compartiment intérieur divisé en deux et doté à gauche et à droite d'une tablette fixe au-dessus d'une tringle de sécurité en J pour suspendre les vêtements. Deux tiroirs apparents au bas de la penderie. Pour la sécurité, des ancrages antibasculement sont recommandés. Les ensembles d'ancrages antibasculement sont vendus séparément; veuillez préciser le code GCAT400 et la quantité requise. De série sans serrure. Expédiée montée, 1 par boîte.

- Pour une serrure sur la porte de droite, préciser **(L4)**. Ajouter 62 \$
- Pour une serrure sur la porte de gauche, préciser **(L3)**. Ajouter 62 \$.
- Pour une serrure verrouillant les deux portes, préciser **(L2)**. Ajouter 123 \$.
- Pour une serrure sur le tiroir supérieur, préciser **(LK)**. Ajouter 62 \$.
- Pour une serrure sur la porte de droite et le tiroir supérieur, préciser **(L6)**. Ajouter 123 \$.
- Pour une serrure sur la porte de gauche et le tiroir supérieur, préciser **(L5)**. Ajouter 123 \$.
- Pour une serrure sur la porte de droite, la porte de gauche et le tiroir supérieur, préciser **(L9)**. Ajouter 185 \$.
- Préciser des clés aléatoires **(RK)** ou un numéro de clé entre 101 et 120.

PENDERIES	MODÈLE	DIMENSIONS ^{PO} MM	POIDS ^{LB} KG	VOLUME ^{PI³} M ³	PRIX COURANT
 <p>Penderie</p>	GCEXWD04PN	L x P x H 35.63 x 24.13 x 72	316	43	2677\$
		905 x 613 x 1829	143.33	1.21	
<p>Dimensions utiles :</p> <ul style="list-style-type: none"> • Tablette supérieure gauche : 7 po • Partie inférieure gauche : 42 po • Tablette supérieure droite : 7 po • Partie inférieure droite : 42 po • Tiroir supérieur : 8,25 po • Tiroir inférieur : 8,25 po <p>Penderie divisée avec tringles de sécurité en J pour suspendre les vêtements et tablettes, et deux tiroirs pleine largeur, sur socle-plinthe. Deux portes dissimulent un compartiment intérieur divisé en deux et doté à gauche et à droite d'une tablette fixe au-dessus d'une tringle de sécurité en J pour suspendre les vêtements. Deux tiroirs apparents au bas de la penderie. Pour la sécurité, des ancrages antibasculement sont recommandés. Les ensembles d'ancrages antibasculement sont vendus séparément; veuillez préciser le code GCAT400 et la quantité requise. De série sans serrure. Expédiée montée, 1 par boîte.</p> <ul style="list-style-type: none"> • Pour une serrure sur la porte de droite, préciser (L4). Ajouter 62 \$ • Pour une serrure sur la porte de gauche, préciser (L3). Ajouter 62 \$. • Pour une serrure verrouillant les deux portes, préciser (L2). Ajouter 123 \$. • Pour une serrure sur le tiroir supérieur, préciser (LK). Ajouter 62 \$. • Pour une serrure sur la porte de droite et le tiroir supérieur, préciser (L6). Ajouter 123 \$. • Pour une serrure sur la porte de gauche et le tiroir supérieur, préciser (L5). Ajouter 123 \$. • Pour une serrure sur la porte de droite, la porte de gauche et le tiroir supérieur, préciser (L9). Ajouter 185 \$. • Préciser des clés aléatoires (RK) ou un numéro de clé entre 101 et 120. 					
 <p>Penderie</p>	GCEXWD05LN	35.63 x 24.13 x 72	305	43	2566\$
		905 x 613 x 1829	138.34	1.21	
<p>Dimensions utiles :</p> <ul style="list-style-type: none"> • Tablette supérieure gauche : 7 po • Partie inférieure gauche : 50,4 po • Tablette supérieure droite : 7 po • Partie inférieure droite : 50,4 po • Tiroir : 8,25 po <p>Penderie divisée avec tringles de sécurité en J pour suspendre les vêtements et tablettes, et un tiroir pleine largeur, sur cinq pieds en métal. Deux portes dissimulent un compartiment intérieur divisé en deux et doté à gauche et à droite d'une tablette fixe au-dessus d'une tringle de de sécurité en J pour suspendre les vêtements. Un tiroir apparent au bas de la penderie. Pour la sécurité, des ancrages antibasculement sont recommandés. Les ensembles d'ancrages antibasculement sont vendus séparément; veuillez préciser le code GCAT400 et la quantité requise. De série sans serrure. Expédiée montée, 1 par boîte.</p> <ul style="list-style-type: none"> • Pour une serrure sur la porte de droite, préciser (L4). Ajouter 62 \$ • Pour une serrure sur la porte de gauche, préciser (L3). Ajouter 62 \$. • Pour une serrure verrouillant les deux portes, préciser (L2). Ajouter 123 \$. • Pour une serrure sur le tiroir supérieur, préciser (LK). Ajouter 62 \$. • Pour une serrure sur la porte de droite et le tiroir supérieur, préciser (L6). Ajouter 123 \$. • Pour une serrure sur la porte de gauche et le tiroir supérieur, préciser (L5). Ajouter 123 \$. • Pour une serrure sur la porte de droite, la porte de gauche et le tiroir supérieur, préciser (L9). Ajouter 185 \$. • Préciser des clés aléatoires (RK) ou un numéro de clé entre 101 et 120. 					
 <p>Penderie</p>	GCEXWD05PN	35.63 x 24.13 x 72	305	43	2586\$
		905 x 613 x 1829	138.34	1.21	
<p>Dimensions utiles :</p> <ul style="list-style-type: none"> • Tablette supérieure gauche : 7 po • Partie inférieure gauche : 50,4 po • Tablette supérieure droite : 7 po • Partie inférieure droite : 50,4 po • Tiroir : 8,25 po <p>Penderie divisée avec tringles de sécurité en J pour suspendre les vêtements et tablettes, et un tiroir pleine largeur, sur socle-plinthe. Deux portes dissimulent un compartiment intérieur divisé en deux et doté à gauche et à droite d'une tablette fixe au-dessus d'une tringle de de sécurité en J pour suspendre les vêtements. Un tiroir apparent au bas de la penderie. Pour la sécurité, des ancrages antibasculement sont recommandés. Les ensembles d'ancrages antibasculement sont vendus séparément; veuillez préciser le code GCAT400 et la quantité requise. De série sans serrure. Expédiée montée, 1 par boîte.</p> <ul style="list-style-type: none"> • Pour une serrure sur la porte de droite, préciser (L4). Ajouter 62 \$ • Pour une serrure sur la porte de gauche, préciser (L3). Ajouter 62 \$. • Pour une serrure verrouillant les deux portes, préciser (L2). Ajouter 123 \$. • Pour une serrure sur le tiroir supérieur, préciser (LK). Ajouter 62 \$. • Pour une serrure sur la porte de droite et le tiroir supérieur, préciser (L6). Ajouter 123 \$. • Pour une serrure sur la porte de gauche et le tiroir supérieur, préciser (L5). Ajouter 123 \$. • Pour une serrure sur la porte de droite, la porte de gauche et le tiroir supérieur, préciser (L9). Ajouter 185 \$. • Préciser des clés aléatoires (RK) ou un numéro de clé entre 101 et 120. 					

PENDERIES **MODÈLE** **DIMENSIONS** ^{PO} _{MM} **POIDS** ^{LB} _{KG} **VOLUME** ^{PI} _{M³} **PRIX COURANT** **QTÉ MIN**



Penderie étroite


	L x P x H			
GCEXWN02LLN	18.63 x 24.13 x 72	136	24	1887\$
	473 x 613 x 1829	61.68	0.67	

Dimensions utiles :

- Tablette supérieure : 7 po
- Partie inférieure : 42 po
- Tiroir supérieur : 8,25 po
- Tiroir inférieur : 8,25 po

Penderie simple étroite avec tringle de sécurité en J pour suspendre les vêtements et tablette, et deux tiroirs, sur quatre pieds en métal. Une porte s'ouvrant vers la **gauche** (charnières à gauche) dissimule une tablette fixe au-dessus d'une tringle de sécurité en J pour suspendre les vêtements. Deux tiroirs apparents au bas de la penderie. Pour la sécurité, des ancrages antibasculement sont recommandés. Les ensembles d'ancrages antibasculement sont vendus séparément; veuillez préciser le code GCAT400 et la quantité requise. De série sans serrure. Expédiée montée, 1 par boîte.

- Pour une serrure sur le tiroir, préciser **(LK)**. Ajouter 62 \$.
- Pour une serrure sur la porte, préciser **(L3)**. Ajouter 62 \$.
- Pour une serrure sur la porte et sur le tiroir, préciser **(L5)**. Ajouter 123 \$.
- Préciser des clés aléatoires **(RK)** ou un numéro de clé entre 101 et 120.



Penderie étroite

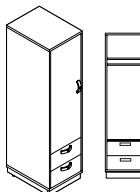
GCEXWN02LRN	18.63 x 24.13 x 72	136	24	1887\$
	473 x 613 x 1829	61.68	0.67	

Dimensions utiles :

- Tablette supérieure : 7 po
- Partie inférieure : 42 po
- Tiroir supérieur : 8,25 po
- Tiroir inférieur : 8,25 po

Penderie simple étroite avec tringle de sécurité en J pour suspendre les vêtements et tablette, et deux tiroirs, sur quatre pieds en métal. Une porte s'ouvrant vers la **droite** (charnières à droite) dissimule une tablette fixe au-dessus d'une tringle de sécurité en J pour suspendre les vêtements. Deux tiroirs apparents au bas de la penderie. Pour la sécurité, des ancrages antibasculement sont recommandés. Les ensembles d'ancrages antibasculement sont vendus séparément; veuillez préciser le code GCAT400 et la quantité requise. De série sans serrure. Expédiée montée, 1 par boîte.

- Pour une serrure sur le tiroir, préciser **(LK)**. Ajouter 62 \$.
- Pour une serrure sur la porte, préciser **(L4)**. Ajouter 62 \$.
- Pour une serrure sur la porte et sur le tiroir, préciser **(L6)**. Ajouter 123 \$.
- Préciser des clés aléatoires **(RK)** ou un numéro de clé entre 101 et 120.



Penderie étroite

GCEXWN02PLN	18.63 x 24.13 x 72	136	24	1784\$
	473 x 613 x 1829	61.68	0.67	


Dimensions utiles :

- Tablette supérieure : 7 po
- Partie inférieure : 42 po
- Tiroir supérieur : 8,25 po
- Tiroir inférieur : 8,25 po

Penderie simple étroite avec tringle de sécurité en J pour suspendre les vêtements et tablette, et deux tiroirs, sur socle-plinthe. Une porte s'ouvrant vers la **gauche** (charnières à gauche) dissimule une tablette fixe au-dessus d'une tringle de sécurité en J pour suspendre les vêtements. Deux tiroirs apparents au bas de la penderie. Pour la sécurité, des ancrages antibasculement sont recommandés. Les ensembles d'ancrages antibasculement sont vendus séparément; veuillez préciser le code GCAT400 et la quantité requise. De série sans serrure. Expédiée montée, 1 par boîte.

- Pour une serrure sur le tiroir, préciser **(LK)**. Ajouter 62 \$.
- Pour une serrure sur la porte, préciser **(L3)**. Ajouter 62 \$.
- Pour une serrure sur la porte et sur le tiroir, préciser **(L5)**. Ajouter 123 \$.
- Préciser des clés aléatoires **(RK)** ou un numéro de clé entre 101 et 120.

PENDERIES



Penderie étroite

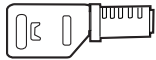
MODÈLE	DIMENSIONS ^{PO} _{MM}	POIDS ^{LB} _{KG}	VOLUME ^{PI} ³ _M ³	PRIX COURANT	QTÉ MIN
GCEXWN02PRN	18.63 x 24.13 x 72	136	24	1784\$	
	473 x 613 x 1829	61.68	0.67		

Dimensions utiles :

- Tablette supérieure : 7 po
- Partie inférieure : 42 po
- Tiroir supérieur : 8,25 po
- Tiroir inférieur : 8,25 po

Penderie simple étroite avec tringle de sécurité en J pour suspendre les vêtements et tablette, et deux tiroirs, sur socle-plinthe. Une porte s'ouvrant vers la **droite** (charnières à droite) dissimule une tablette fixe au-dessus d'une tringle de sécurité en J pour suspendre les vêtements. Deux tiroirs apparents au bas de la penderie. Pour la sécurité, des ancrages antibasculement sont recommandés. Les ensembles d'ancrages antibasculement sont vendus séparément; veuillez préciser le code GCAT400 et la quantité requise. Expédiée montée, 1 par boîte.


- Pour une serrure sur le tiroir, préciser (**LK**). Ajouter 62 \$.
- Pour une serrure sur la porte, préciser (**L4**). Ajouter 62 \$.
- Pour une serrure sur la porte et sur le tiroir, préciser (**L6**). Ajouter 123 \$.
- Préciser des clés aléatoires (**RK**) ou un numéro de clé entre 101 et 120.



Ensemble de serrure de remplacement

GCEXCOREK	20 x 22 x 35	16	0.01	62\$	
	508 x 559 x 889	7.3	-		

Barillet et clé de remplacement.



Clé de remplacement

GCEXKEY	24.5 x 29 x 41	35	0.1	15\$	
	622 x 737 x 1041	15	-		

Clé de remplacement pour les meubles de chevet, les commodes et les penderies. Préciser un numéro de clé entre 101 et 120.

ACCESSOIRES

Pour les accessoires pour la gamme Aldon, se reporter aux accessoires de la gamme Sonoma :

- Crochet de sécurité pour vêtements: page 33
- Têtes et pieds de lit : page 34
- Miroir de penderie (pour portes, 11 po L x 29 po H) : page 34



D'une construction de qualité supérieure, la collection Sonoma propose un éventail complet de meubles pour répondre aux besoins en matière de rangement de divers milieux de vie, y compris les hôpitaux, les établissements de soins de longue durée et les résidences avec ou sans assistance pour personnes âgées.

Le mobilier se distingue par des extrusions d'aluminium sur tous les coins principaux, permettant un raccord continu de haut en bas des parois du châssis pour un rendement amélioré et une durabilité accrue. Les extrusions d'aluminium offrent également une protection accrue contre les chocs causés par les appareils mobiles et autres meubles utilisés dans ces milieux exigeants.

Les meubles intègrent des ouvertures d'aération et de drainage, favorisant la circulation d'air et facilitant l'écoulement des liquides au besoin. Les meubles sont autoportants et présentent un dégagement au bas du meuble pour faciliter l'entretien.

Les meubles présentent divers choix de profils pour rehausser le décor de toute pièce et pour prévenir la chute accidentelle des objets derrière les meubles.

Les penderies présentent un crochet à sécurité intégrée d'une capacité de 75 lb et une tringle de sécurité en J pour suspendre les vêtements, offrant la plus grande protection contre les accidents, et assurant la tranquillité d'esprit.

Grâce à leurs styles variés et leurs nombreuses configurations, les meubles répondent à de multiples besoins et exigences de rangement tout en respectant les préférences individuelles.

Caractéristiques et avantages

- Les dessus de modules de 37,5 po H ou moins sont fabriqués en stratifié haute pression de 1 po d'épaisseur.
- Les dessus de modules de plus de 37,5 po H et les tablettes structurales fixes sont fabriqués en mélamine thermosoudée de 1 po d'épaisseur.
- Les châssis, panneaux arrière, devants de tiroirs, tablettes réglables, portes et profils décoratifs sont fabriqués en mélamine thermosoudée de 0,75 po d'épaisseur.
- Les modules présentent un chant en polymère de 3 mm, le dessus surplombant les panneaux latéraux.
- Le mobilier est fabriqué de panneaux de particules sans ajout d'urée-formaldéhyde.
- Les finis stratifiés et mélaminés sont offerts dans un choix de couleurs.
- Des surfaces en thermoplastique sont offertes pour les meubles de chevet. Se reporter aux notes pour les exigences de commande.
- Les dessus et les panneaux du châssis peuvent tous se remplacer s'ils sont endommagés.
- Les tiroirs sont montés sur des coulisses à extension complète sur roulement à billes en acier de précision de qualité supérieure.
- Une serrure est offerte en option pour le tiroir à la position supérieure de tous les modules présentant des tiroirs.
- Les extrusions d'aluminium, les pieds et les pièces en plastique sont offerts dans un choix de douze finis peints.
- Des roulettes sont offertes pour les meubles de chevet.
- Les poignées sont offertes en six styles.
- Quatre profils décoratifs sont offerts.
- Pour les certifications environnementales, visitez globalfurnituregroup.com.

ACCESSOIRES

- Une gamme d'accessoires est offerte, permettant de compléter et de rehausser tout décor.
- Les bibliothèques, offertes en diverses hauteurs, présentent la même construction de qualité supérieure faisant appel à des extrusions d'aluminium à chaque coin.

DESSUS

- Les dessus de modules de 37,5 po H ou moins sont fabriqués en stratifié haute pression de 1 po d'épaisseur et dotés d'un chant en polymère coordonné de 3 mm
- Les dessus de modules de plus de 37,5 po H sont fabriqués en mélamine thermosoudée de 1 po d'épaisseur et dotés d'un chant en polymère coordonné de 3 mm.
- Des dessus en thermoplastique et en surface solide sont offerts pour les meubles de chevet uniquement. Pour les choix de finis, se reporter à la page 22.

CHÂSSIS

- Les châssis sont fabriqués en mélamine thermosoudée de 0,75 po d'épaisseur.
- Les châssis sont renforcés à l'aide d'extrusions d'aluminium permettant un raccord continu de haut en bas du meuble.
- La construction assure un rendement intéressant des fonds investis dans le mobilier comme les parois ou le dessus peuvent être remplacés s'ils sont endommagés.

DOS

- Le panneau arrière est fabriqué en mélamine thermosoudée de 0,75 po d'épaisseur.

TIROIRS

- Les devants de tiroirs sont fabriqués en mélamine thermosoudée de 0,75 po d'épaisseur et présentent un chant en PVC de 3 mm.
- Des devants de tiroirs en thermoplastique sont offerts pour les meubles de chevet uniquement. Pour les choix de finis, se reporter à la page 22.
- Les tiroirs sont montés sur des coulisses de précision à extension complète à roulement à billes.
- Les dimensions du module proprement dit déterminent la profondeur des tiroirs. Les modules de 20 po P présentent des tiroirs de 15,5 po P. Les modules de 22 po P et de 26 po P sont dotés de tiroirs de 17,25 po P.
- L'intérieur du tiroir inférieur est complètement enveloppé d'un vinyle durable de couleur blanche qui offre un rendement accru et une durabilité supérieure dans les milieux exigeants.
- L'intérieur du tiroir inférieur est complètement enveloppé d'un vinyle durable d'une couleur neutre (blanc), offrant un rendement accru et une durabilité supérieure dans les milieux exigeants.
- Un mécanisme de fermeture en douceur des tiroirs est offert en option. Préciser (**SF**) au moment de la commande. **Ajouter 46 \$** par tiroir.

INSERTIONS POUR TIROIRS

- Une insertion range-tout pour tiroirs est offerte en option pour les modules de chevet et est fabriquée en plastique styrénique antichoc d'une couleur neutre (vanille). Se reporter à la page 34 pour plus de détails.
- Les insertions sont expressément conçues pour chevaucher les rebords du tiroir assurant un ajustement parfait, empêchant les articles de se coincer entre l'insertion et les parois du tiroir.
- Les insertions range-tout sont amovibles, facilitant les transferts et le nettoyage.

TABLETTES


- Les tablettes structurales fixes sont fabriquées en mélamine thermosoudée de 1 po d'épaisseur et dotées d'un chant coordonné intégré.
- Les tablettes réglables sont fabriquées en mélamine thermosoudée de 0,75 po d'épaisseur et dotées d'un chant coordonné intégré.
- Des goupilles permettent d'assujettir les tablettes à l'aide de vis autoperceuses pour prévenir les mouvements accidentels.

PORTES

- Les portes sont fabriquées en mélamine thermosoudée de 0,75 d'épaisseur et présentent un chant en PVC de 3 mm.
- Les portes sont montées à l'aide de charnières 170° de qualité commerciale qui permettent un accès sans entraves aux effets personnels.

PLATEAU COLLECTEUR

- Un plateau collecteur (**SC**) est offert en option sur le bord des meubles de chevet en thermoplastique uniquement.



SERRURES

- Une serrure est offerte en option pour le tiroir à la position supérieure de tous les modules présentant des tiroirs. Cette option doit être précisée au moment de la commande.
- Des serrures à clés aléatoires sont de série lorsque des serrures sont commandées.
- Pour des clés identiques, préciser une numérotation entre 401 et 440.
- Pour commander une serrure pour le tiroir à la position supérieure, veuillez préciser le code (**LS**) après le numéro de modèle. **Ajouter 62 \$.**

EXTRUSIONS D'ALUMINIUM / PIEDS / PIÈCES EN PLASTIQUE

- Les extrusions d'aluminium assurent l'intégrité structurelle des modules, permettant un raccord continu des parois du châssis et procurant un support pour les pieds.
- Le pied en aluminium extrudé sert à soulever le meuble du sol, offrant un dégagement au bas du meuble pour faciliter l'entretien.
- Le pied en aluminium extrudé est muni d'un patin de mise à niveau de couleur fusain ne marquant pas.
- Le patin de mise à niveau permet un réglage sur 0,5 po pour accroître la stabilité du meuble au besoin.
- Les finis peints par poudrage de série sont noir (**BLK**), blizzard (**BZD**) café au lait (**TLA**), fusain (**CHR**), kahlua (**TKA**), moka (**TMO**), nevada (**NEV**), sierra (**SCA**), argenté (**SIL**), taupe (**TPE**), avoine grillée (**TOA**) et tungstène (**TUN**).
- Un fini tungstène (**TUN**) est offert, moyennant un **supplément de 10 %**.
- Des finis peints par poudrage hors série sont possibles. Informez-vous auprès de votre représentant Global.

ROULETTES

- Des roulettes sont offertes uniquement pour certains modules.
- Les produits pouvant être munis de roulettes sont signalés par la lettre (**C**) suivant le code du produit.
- Les roulettes doivent être précisées au moment de la commande.
- Les roulettes ne peuvent être installées rétroactivement sur place.
- Les roulettes sont des roulettes à doubles galets de qualité commerciale à blocage manuel.
- Lorsque deux roulettes bloquantes sont commandées, celles-ci se seront situées à l'avant du module pour un accès facile; les roulettes non bloquantes seront situées à l'arrière.

POIGNÉES

- Une plage centrale de 128 mm est nécessaire pour l'installation de poignées hors série.
- Poignée arquée (**A1**) est de série. Les poignées sont offertes dans le choix de six styles suivants:



A1
Poignée arquée
finie sierra



B1
Poignée en boucle
finie chrome mat



CM1
Poignée contemporaine en métal
finie chrome mat



CM2
Poignée contemporaine en métal
finie noir mat



TM1
Poignée transitionnelle en métal
finie nickel brossé



TM2
Poignée transitionnelle en métal
finie noir mat

RPH1 (add \$57/handle)
Poignée encastrée
finie argenté

- Des poignées peuvent être commandées séparément (sauf la poignée encastrée).

Ajouter 31 \$. Préciser :

(**GC-A1**) : Poignée arquée
finie sierra

(**GC-CM2**) : Poignée contemporaine en métal
finie noir mat

(**GC-B1**) : Poignée en boucle
finie chrome mat

(**GC-TM1**) : Poignée transitionnelle en métal
finie nickel brossé

(**GC-CM1**) : Poignée contemporaine en métal
finie chrome mat

(**GC-TM2**) : Poignée transitionnelle en métal
finie noir mat

- La poignée encastrée (**RPH1**) doit être précisée au moment de la commande et ne peut être utilisée sur les modèles GCSNBTO1Sxx, GCSNBTO1CSxx et GCSNBTO14CSxx. **Ajouter 57 \$** par poignée.
- Consultez votre représentant Global pour d'autres choix de finis.
- Pour visualiser les choix de finis des poignées, consultez la rubrique Textiles et finis de la gamme Sonoma du site globalfurnituregroup.com.

BANDEAU SUPÉRIEUR DÉCORATIF EN OPTION

- Le bandeau supérieur est offert sur les meubles de chevet uniquement et empêche les objets de tomber derrière le module. Le bandeau supérieur est installé sur place.
- Le bandeau supérieur est offert en mélamine uniquement, dans deux styles, soit linéaire (LN) ou arqué (AR). **Ajouter 69 \$.**
- Les bandeaux sont fabriqués en panneaux de particules de 0,75 po d'épaisseur recouverts de mélamine thermosoudée; toutes les rives présentent un chant d'un fini coordonné.
- Le bandeau supérieur n'est pas offert en thermoplastique ou en surface solide.
- Le style du bandeau doit être précisé au moment de la commande.



Arqué (AR)



Linéaire (LN)

- Des profils hors série sont possibles. Veuillez consulter votre représentant Global pour plus de détails.

CHOIX DE FINIS – DESSUS ET CHÂSSIS

- Tous finis mélaminés sont offerts avec un chant en polymère coordonné de 3 mm :

(ACJ) Acajou absolu	(BMX) Matrice Blizzard	(FAS) Fashionista	(NGL) Noce Grigio	(SOG) Orage
(ASN) Nuit d'Orient	(BRC) Cobalt brossé	(FCL) Première classe	(NEL) Noce Legero	(STG) String
(AWC) Cerisier Avant	(CMB) Érable clair	(GRX) Gris matrice	(NML) Noce Medio	(SWX) Matrice blanc studio
(AWH) Miel Avant	(CGY) Gris hors série	(HLN) Lin Hayden	(SBY) Beauté naturelle	(WHE) Brou
(BLK) Noir	(DES) Espresso profond	(OTM) Acajou sur quartier	(SDT) Concassé	(WHT) Chocolat blanc
(BZD) Blizzard	(DWT) Blanc de blancs	(NBL) Noce Biondo	(SLN) Lin couleur pierre	(WCR) Cerisier d'hiver

FINIS EN THERMOPLASTIQUE - DESSUS ET AVANT (INCLUANT LE BANDEAU INFÉRIEUR)

- Un fini thermoplastique est offert pour les meubles de chevet uniquement.
- Veuillez préciser en ajoutant "TH" à la fin du numéro de modèle.

(ACJ) Acajou absolu	(CGY) Gris hors série	(DWT) Blanc de blancs	(FCL) Première classe	(SOG) Orage
(CMB) Érable clair	(DES) Espresso profond*	(FAS) Fashionista	(SBY) Beauté naturelle	(WHC) Chocolat blanc

*Le veinage du thermoplastique diffère légèrement de celui de la mélamine.

SURFACE SOLIDE - DESSUS UNIQUEMENT

- Le fini en surface solide est offert uniquement pour les meubles de chevet. Se reporter aux modèles dont le code se termine par "C1" ou "C2".


Grade 1 (C1)	Grade 2 (C2)
(SWH) Blanc de blancs	(SBT) Tempête beige
	(SBX) Mirage noir onyx
	(SFW) Mirage blanc givré
	(SHS) Pierre chaude
	(SMG) Spectre verre de lait
	(SNM) Mélange nordique

MEUBLES HORS SÉRIE


- Global est heureuse d'avoir l'occasion de fournir une proposition de prix pour des demandes spéciales faites dans le cadre de projets.
- Visitez le Centre des revendeurs et cliquez sur « Specials » de la barre de menus à la gauche de l'écran pour remplir et soumettre la demande.

EXPÉDITION

- Tous les produits sont expédiés partiellement montés, un par boîte.
- Les profils décoratifs, les tablettes et les accessoires doivent être installés sur place.
- Prévoir de 4 à 6 semaines pour la livraison.




De série - mélamine dessus, devant et caisson



TH - Dessus et devant en thermoplastique, caisson en mélamine



THSC - Devant et dessus en thermoplastique avec plateau collecteur, caisson en mélamine





C1/C2 - Dessus en surface solide, devant et caisson en mélamine

MEUBLES DE CHEVET

Nota : Veuillez préciser toutes les options et toutes les substitutions.

- Les meubles de chevet intègrent la construction au moyen d'extrusions d'aluminium distinctives pour un rendement amélioré et une durabilité accrue.
- Les extrusions d'aluminium également une protection accrue contre les chocs causés par les appareils mobiles et autres meubles utilisés dans les milieux exigeants.
- Les meubles intègrent des ouvertures d'aération pour favoriser la circulation d'air au besoin.
- Se reporter aux pages Sonoma^{MC} - Notes pour plus de détails sur les dessus, châssis, finis et autres choix.
- Les détails doivent être précisés au moment de la commande. Se reporter aux pages Sonoma^{MC} - Notes.
 1. Fini mélaminé
 2. Fini peint des extrusions d'aluminium et des pieds
 3. Style et fini des poignées
- Une serrure est offerte en option pour le tiroir à la position supérieure. Cette option doit être précisée au moment de la commande.
- Pour commander une serrure pour le tiroir à la position supérieure, veuillez préciser le code **(LS)** après le numéro de modèle. Ajouter 62 \$.
- Des roulettes sont offertes pour certains modèles. Elles doivent être précisées au moment de la commande et ne peuvent être installées rétroactivement sur place.

MEUBLES DE CHEVET	MODÈLE	DIMENSIONS ^{PO} _{MM}	POIDS ^{LB} _{KG}	VOLUME ^{PI} ³ _M ³	PRIX COURANT
	Sans roulettes				
	GCSNBT01	22.5 x 20.5 x 30 572 x 521 x 762	97 43.99	11 0.31	1272\$
	GCSNBT01TH dessus et devant en thermoplastique				1505\$
	GCSNBT01THSC devant et dessus en thermoplastique avec plateau collecteur				1505\$
	GCSNBT01C1 dessus en surface solide (grade 1)				2296\$
	GCSNBT01C1 dessus en surface solide (grade 2)				2472\$
	Roulettes arrière				
	GCSNBT01C	22.5 x 20.5 x 30 572 x 521 x 762	100 45.35	11 0.31	1310\$
	GCSNBT01CTH dessus et devant en thermoplastique				1539\$
	GCSNBT01CTHSC devant et dessus en thermoplastique avec plateau collecteur				1539\$
	GCSNBT01CC1 dessus en surface solide (grade 1)				2334\$
	GCSNBT01CC2 dessus en surface solide (grade 2)				2509\$
	Quatre roulettes				
	GCSNBT014C	22.5 x 20.5 x 30 572 x 521 x 762	100 45.35	11 0.31	1326\$
	GCSNBT014CTH dessus et devant en thermoplastique				1554\$
	GCSNBT014CTHSC devant et dessus en thermoplastique avec plateau collecteur				1554\$
	GCSNBT014CC1 dessus en surface solide (grade 1)				2349\$
	GCSNBT014CC2 dessus en surface solide (grade 2)				2509\$
	Trois tiroirs. Expédié partiellement monté, 1 par boîte.				
	<ul style="list-style-type: none"> • Le modèle GCSNBT01C présente deux roulettes pivotantes à blocage manuel à l'arrière. • Le modèle GCSNBT014C présente quatre roulettes pivotantes à blocage manuel. 				

Meuble de chevet

MEUBLES DE CHEVET	MODÈLE	DIMENSIONS ^{PO} MM	POIDS ^{LB} KG	VOLUME ^{PI} M ³	PRIX COURANT
-------------------	--------	--------------------------------	---------------------------	--	--------------

L x P x H

Sans roulettes

GCSNBT01S	22.5 x 20.5 x 34	104	11	1673\$
GCSNBT01STH	572 x 521 x 864	47.17	0.31	1906\$
dessus et devant en thermoplastique				
GCSNBT01STHSC				1906\$
devant et dessus en thermoplastique avec plateau collecteur				
GCSNBT01SC1				2696\$
dessus en surface solide (grade 1)				
GCSNBT01SC2				2872\$
dessus en surface solide (grade 2)				

Roulettes arrière

GCSNBT01CS	22.5 x 20.5 x 34	107	11	1719\$
GCSNBT01CSTH	572 x 521 x 864	48.53	0.31	1917\$
dessus et devant en thermoplastique				
GCSNBT01CSTHSC				1917\$
devant et dessus en thermoplastique avec plateau collecteur				
GCSNBT01CSC1				2742\$
dessus en surface solide (grade 1)				
GCSNBT01CSC2				2918\$
dessus en surface solide (grade 2)				

Quatre roulettes

GCSNBT014CS	22.5 x 20.5 x 34	108	11	1746\$
GCSNBT014CSTH	572 x 521 x 864	48.98	0.31	1940\$
dessus et devant en thermoplastique				
GCSNBT014CSTHSC				1940\$
devant et dessus en thermoplastique avec plateau collecteur				
GCSNBT014CSC1				2769\$
dessus en surface solide (grade 1)				
GCSNBT014CSC2				2945\$
dessus en surface solide (grade 2)				

Une tablette escamotable et trois tiroirs. Expédié partiellement monté, 1 par boîte.

- Le modèle GCSNBT01CS présente deux roulettes pivotantes à blocage manuel à l'arrière.
- Le modèle GCSNBT014CS présente quatre roulettes pivotantes à blocage manuel.



Meuble de chevet

MEUBLES DE CHEVET	MODÈLE	DIMENSIONS ^{PO} _{MM}	POIDS ^{LB} _{KG}	VOLUME ^{PI³} _{M³}	PRIX COURANT
-------------------	--------	---	--------------------------------------	--	--------------

L x P x H

Sans roulettes

GCSNBT02	22.5 x 20.5 x 30	58	11	745\$
GCSNBT02TH	572 x 521 x 762	26.3	0.31	745\$
dessus et devant en thermoplastique				
GCSNBT02THSC				913\$
devant et dessus en thermoplastique avec plateau collecteur				
GCSNBT02C1				1769\$
dessus en surface solide (grade 1)				
GCSNBT02C2				1944\$
dessus en surface solide (grade 2)				

Roulettes arrière

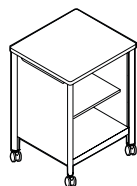
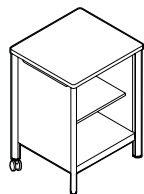
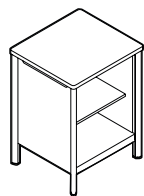
GCSNBT02C	22.5 x 20.5 x 30	60	11	771\$
	572 x 521 x 762	27.21	0.31	
GCSNBT02CTH				921\$
dessus et devant en thermoplastique				
GCSNBT02CTHSC				921\$
devant et dessus en thermoplastique avec plateau collecteur				
GCSNBT02CC1				1795\$
dessus en surface solide (grade 1)				
GCSNBT02CC2				1971\$
dessus en surface solide (grade 2)				

Quatre roulettes

GCSNBT024C	22.5 x 20.5 x 30	60	11	794\$
	572 x 521 x 762	27.21	0.31	
GCSNBT024CTH				936\$
dessus et devant en thermoplastique				
GCSNBT024CTHSC				936\$
devant et dessus en thermoplastique avec plateau collecteur				
GCSNBT024CC1				1818\$
dessus en surface solide (grade 1)				
GCSNBT024CC2				1994\$
dessus en surface solide (grade 2)				

Une tablette réglable. Expédié partiellement monté, 1 par boîte.

- Le modèle GCSNBT02C présente deux roulettes pivotantes à blocage manuel à l'arrière.
- Le modèle GCSNBT024C présente quatre roulettes pivotantes à blocage manuel.



Meuble de chevet

MEUBLES DE CHEVET MODÈLE DIMENSIONS ^{PO}_{MM} POIDS ^{LB}_{KG} VOLUME ^{PI}_{M³} PRIX COURANT

L x P x H

Sans roulettes

GCSNBT03	22.5 x 20.5 x 30	76	11	1077\$
	572 x 521 x 762	34.47	0.31	
GCSNBT03TH	dessus et devant en thermoplastique			1139\$
GCSNBT03THSC	devant et dessus en thermoplastique avec plateau collecteur			1139\$
GCSNBT03C1	dessus en surface solide (grade 1)			1910\$
GCSNBT03C2	dessus en surface solide (grade 2)			2086\$

Roulettes arrière



GCSNBT03C	22.5 x 20.5 x 30	78	11	1092\$
	572 x 521 x 762	35.38	0.31	
GCSNBT03CTH	dessus et devant en thermoplastique			1154\$
GCSNBT03CTHSC	devant et dessus en thermoplastique avec plateau collecteur			1154\$
GCSNBT03CC1	dessus en surface solide (grade 1)			1925\$
GCSNBT03CC2	dessus en surface solide (grade 2)			2104\$

Quatre roulettes

GCSNBT034C	22.5 x 20.5 x 30	78	11	1111\$
	572 x 521 x 762	35.38	0.31	
GCSNBT034CTH	dessus et devant en thermoplastique			1173\$
GCSNBT034CTHSC	devant et dessus en thermoplastique avec plateau collecteur			1173\$
GCSNBT034CC1	dessus en surface solide (grade 1)			1940\$
GCSNBT034CC2	dessus en surface solide (grade 2)			2120\$

Un tiroir, une tablette réglable. Expédié partiellement monté, 1 par boîte.

- Le modèle GCSNBT03C présente deux roulettes pivotantes à blocage manuel à l'arrière.
- Le modèle GCSNBT034C présente quatre roulettes pivotantes à blocage manuel.




Meuble de chevet

MEUBLES DE CHEVET	MODÈLE	DIMENSIONS ^{PO} _{MM}	POIDS ^{LB} _{KG}	VOLUME ^{PI³} _{M³}	PRIX COURANT
-------------------	--------	---	--------------------------------------	--	--------------

L x P x H

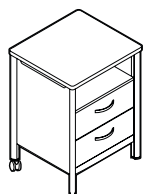
Sans roulettes

GCSNBT04	22.5 x 20.5 x 30 572 x 521 x 762	90 40.82	11 0.31	1123\$
GCSNBT04TH dessus et devant en thermoplastique				1356\$
GCSNBT04THSC devant et dessus en thermoplastique avec plateau collecteur				1356\$
GCSNBT04C1 dessus en surface solide (grade 1)				2146\$
GCSNBT04C2 dessus en surface solide (grade 2)				2322\$




Roulettes arrière

GCSNBT04C	22.5 x 20.5 x 30 572 x 521 x 762	92 41.73	11 0.31	1150\$
GCSNBT04CTH dessus et devant en thermoplastique				1375\$
GCSNBT04CTHSC devant et dessus en thermoplastique avec plateau collecteur				1375\$
GCSNBT04CC1 dessus en surface solide (grade 1)				2174\$
GCSNBT04CC2 dessus en surface solide (grade 2)				2349\$



Quatre roulettes

GCSNBT044C	22.5 x 20.5 x 30 572 x 521 x 762	92 41.73	11 0.31	1196\$
GCSNBT044CTH dessus et devant en thermoplastique				1394\$
GCSNBT044CTHSC devant et dessus en thermoplastique avec plateau collecteur				1394\$
GCSNBT044CC1 dessus en surface solide (grade 1)				2219\$
GCSNBT044CC2 dessus en surface solide (grade 2)				2395\$




Meuble de chevet

Une tablette fixe, deux tiroirs. Expédié partiellement monté, 1 par boîte.

- Le modèle GCSNBT04C présente deux roulettes pivotantes à blocage manuel à l'arrière.
- Le modèle GCSNBT044C présente quatre roulettes pivotantes à blocage manuel.


MEUBLES DE CHEVET MODÈLE DIMENSIONS ^{PO}_{MM} POIDS ^{LB}_{KG} VOLUME ^{PI}_{M³} PRIX COURANT

L x P x H




Sans roulettes

GCSNBT06L	22.5 x 20.5 x 30	82	11	1139\$
	572 x 521 x 762	37.19	0.31	
GCSNBT06LTH	dessus et devant en thermoplastique			1524\$
GCSNBT06LTHSC	devant et dessus en thermoplastique avec plateau collecteur			1524\$
GCSNBT06LC1	dessus en surface solide (grade 1)			2162\$
GCSNBT06LC2	dessus en surface solide (grade 2)			2338\$



Roulettes arrière

GCSNBT06CL	22.5 x 20.5 x 30	84	11	1169\$
	572 x 521 x 762	38.1	0.31	
GCSNBT06CLTH	dessus et devant en thermoplastique			1539\$
GCSNBT06CLTHSC	devant et dessus en thermoplastique avec plateau collecteur			1539\$
GCSNBT06CLC1	dessus en surface solide (grade 1)			2192\$
GCSNBT06CLC2	dessus en surface solide (grade 2)			2368\$



Quatre roulettes

GCSNBT06L4C	22.5 x 20.5 x 30	84	11	1196\$
	572 x 521 x 762	38.1	0.31	
GCSNBT06L4CTH	dessus et devant en thermoplastique			1551\$
GCSNBT06L4CTHSC	devant et dessus en thermoplastique avec plateau collecteur			1551\$
GCSNBT06L4CC1	dessus en surface solide (grade 1)			2219\$
GCSNBT06L4CC2	dessus en surface solide (grade 2)			2395\$

Meuble de chevet


Un tiroir, une porte s'ouvrant vers la **gauche** avec une tablette réglable derrière la porte.

Expédié partiellement monté, 1 par boîte.

- Le modèle GCSNBT06CL présente deux roulettes pivotantes à blocage manuel à l'arrière.
- Le modèle GCSNBT06L4C présente quatre roulettes pivotantes à blocage manuel.


MEUBLES DE CHEVET	MODÈLE	DIMENSIONS ^{PO} MM	POIDS ^{LB} KG	VOLUME ^{PI} M ³	PRIX COURANT
-------------------	--------	--------------------------------	---------------------------	--	--------------

L x P x H




Sans roulettes

GCSNBT06R	22.5 x 20.5 x 30	74	11	1139\$
GCSNBT06RTH	572 x 521 x 762	33.56	0.31	1528\$
dessus et devant en thermoplastique				
GCSNBT06RTHSC				1528\$
devant et dessus en thermoplastique avec plateau collecteur				
GCSNBT06RC1				2162\$
dessus en surface solide (grade 1)				
GCSNBT06RC2				2338\$
dessus en surface solide (grade 2)				



Roulettes arrière

GCSNBT06CR	22.5 x 20.5 x 30	77	11	1169\$
GCSNBT06CRTH	572 x 521 x 762	34.92	0.31	1539\$
dessus et devant en thermoplastique				
GCSNBT06CRTHSC				1539\$
devant et dessus en thermoplastique avec plateau collecteur				
GCSNBT06CRC1				2192\$
dessus en surface solide (grade 1)				
GCSNBT06CRC2				2368\$
dessus en surface solide (grade 2)				



Quatre roulettes

GCSNBT06R4C	22.5 x 20.5 x 30	78	11	1196\$
GCSNBT06R4CTH	572 x 521 x 762	35.38	0.31	1551\$
dessus et devant en thermoplastique				
GCSNBT06R4CTHSC				1551\$
devant et dessus en thermoplastique avec plateau collecteur				
GCSNBT06R4CC1				2219\$
dessus en surface solide (grade 1)				
GCSNBT06R4CC2				2395\$
dessus en surface solide (grade 2)				

Meuble de chevet

Un tiroir, une porte s'ouvrant vers la **droite** avec une tablette réglable derrière la porte.





Expédié partiellement monté, 1 par boîte.

- Le modèle GCSNBT06CR présente deux roulettes pivotantes à blocage manuel à l'arrière.
- Le modèle GCSNBT06R4C présente quatre roulettes pivotantes à blocage manuel.

COMMODES

Nota : Veuillez préciser toutes les options et toutes les substitutions.

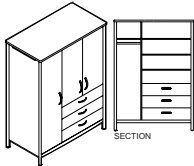
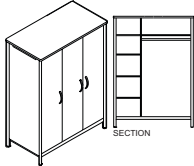
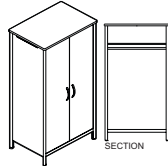
- Les commodes intègrent la construction au moyen d'extrusions d'aluminium distinctives pour un rendement amélioré et une durabilité accrue.
- Les extrusions d'aluminium également une protection accrue contre les chocs causés par les appareils mobiles et autres meubles utilisés dans les milieux exigeants.
- Les modules intègrent des ouvertures d'aération pour favoriser la circulation d'air au besoin.
- Se reporter aux pages Sonoma^{MC} - Notes pour plus de détails sur les dessus, châssis, finis et autres choix.
- Les détails doivent être précisés au moment de la commande. Se reporter aux pages Sonoma^{MC} - Notes.
 1. Fini mélaminé
 2. Fini peint des extrusions d'aluminium et des pieds
 3. Style et fini des poignées
- Une serrure est offerte en option pour le tiroir à la position supérieure. Cette option doit être précisée au moment de la commande.
- Pour commander une serrure pour le tiroir à la position supérieure, veuillez préciser le code **(LS)** après le numéro de modèle. Ajouter 62 \$.

COMMODES	MODÈLE	DIMENSIONS ^{PO} _{MM}	POIDS ^{LB} _{KG}	VOLUME ^{PI} ³ _M ³	PRIX COURANT
 <p>Commode, 22,5 po P</p>	GCSNDR02	34.5 x 22.5 x 30	141	20	1700\$
		876 x 572 x 762	63.95	0.56	
Trois tiroirs. Expédiée partiellement montée, 1 par boîte.					
 <p>Commode, 22,5 po P</p>	GCSNDR04	34.5 x 22.5 x 37.5	173	24	2223\$
		876 x 572 x 953	78.47	0.67	
Quatre tiroirs. Expédiée partiellement montée, 1 par boîte.					
 <p>Commode, 22,5 po P</p>	GCSNDR06	34.5 x 22.5 x 37.5	165	24	2063\$
		876 x 572 x 953	74.84	0.67	
Rangement ouvert à la position supérieure, trois tiroirs. Ouverture d'accès à l'arrière pour les câbles. Expédiée partiellement montée, 1 par boîte.					
 <p>Commode double</p>	GCSNDD01	66.75 x 22.5 x 30	281	40	2911\$
		1695 x 572 x 762	127.45	1.13	
Commode double à trois tiroirs. 26 po P de chaque côté. Expédiée partiellement montée, 1 par boîte.					

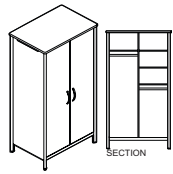
PENDERIES

Nota : Veuillez préciser toutes les options et toutes les substitutions.

- Les penderies intègrent la construction au moyen d'extrusions d'aluminium distinctives pour un rendement amélioré et une durabilité accrue.
- Les extrusions d'aluminium également une protection accrue contre les chocs causés par les appareils mobiles et autres meubles utilisés dans les milieux exigeants.
- Les portes sont montées à l'aide de charnières 170° de qualité commerciale qui permettent un accès sans entraves aux effets personnels.
- Les meubles intègrent des ouvertures d'aération pour favoriser la circulation d'air au besoin.
- Les penderies présentent un crochet et une tringle de sécurité en J pour suspendre les vêtements, offrant la plus grande protection contre les accidents, et assurant la paix d'esprit.
- Se reporter aux pages Sonoma^{MC} - Notes pour plus de détails sur les dessus, châssis, finis et autres choix.
- Les détails doivent être précisés au moment de la commande. Se reporter aux pages Sonoma^{MC} - Notes.
 1. Fini mélaminé
 2. Fini peint des extrusions d'aluminium et des pieds
 3. Style et fini des poignées
- Les portes peuvent être dotées d'une serrure. Il s'agit d'une option envisageable dans le cadre de projets et elle doit faire l'objet d'une proposition de prix spéciale.
- Se reporter à la rubrique des accessoires pour d'autres possibilités de rangement.

PENDERIES	MODÈLE	DIMENSIONS ^{PO} MM	POIDS ^{LB} KG	VOLUME ^{PI} M ³	PRIX COURANT
 <p>Penderie</p>	GCSNWC01	50 x 26.5 x 72	442	71	4473\$
		1270 x 673 x 1829	200.48	2.01	
<p>Dimensions utiles :</p> <ul style="list-style-type: none"> • Tablette supérieure gauche : 14,75 po L x 20,75 po P x 8,625 po H • Partie avec tringle, côté gauche : 14,75 po L x 20,75 po P x 55,6 po H • Tablette supérieure droite : 30,75 po L x 20,75 po P x 8,625 po H • Partie milieu avec tablette réglable, côté droit : 30,75 po L x 20,75 po P x 32 po H • Partie inférieure droite : 30,75 po L x 20,75 po P x 24 po H • Tiroirs : 28,5 po L x 5,125 po P x 17,25 po H <p>Trois portes. Le côté gauche de la penderie présente une tringle de sécurité en J pour suspendre les vêtements sous une tablette derrière la porte pleine hauteur. Le côté droit présente deux tablettes fixes et deux tablettes réglables derrière deux portes mi-hauteur et trois tiroirs apparents. Crochet de sécurité de série à l'intérieur de la porte. Pour plus de sécurité, le jeu d'ancrages antibasculement est recommandé pour les modules de plus de 60 po H (se reporter à la page 33). Expédiée partiellement montée, 1 par boîte.</p>					
 <p>Penderie</p>	GCSNWC02	50 x 26.5 x 72	428	71	3705\$
		1270 x 673 x 1829	194.13	2.01	
<p>Dimensions utiles :</p> <ul style="list-style-type: none"> • Tablette supérieure gauche : 14,75 po L x 20,75 po P x 8,625 po H • Partie milieu avec tablette réglable, côté gauche : 14,75 po L x 20,75 po P x 38,7 po H • Partie inférieure gauche : 14,75 po L x 20,75 po P x 15,8 po H • Tablette supérieure droite : 30,75 po L x 20,75 po P x 8,625 po H • Partie droite avec tringle : 30,75 po L x 22,75 po P x 55,6 po H <p>Trois portes pleine hauteur. Le côté gauche présente deux tablettes fixes et deux tablettes réglables derrière la porte. Le côté droit de la penderie présente une tringle de suspension de sécurité sous une tablette derrière les deux portes. Crochet de sécurité de série à l'intérieur de la porte. Pour plus de sécurité, le jeu d'ancrages antibasculement est recommandé pour les modules de plus de 60 po H (se reporter à la page 33). Expédiée partiellement montée, 1 par boîte.</p>					
 <p>Penderie</p>	GCSNWD01	38.5 x 26.5 x 72	261	55	2525\$
		978 x 673 x 1829	118.38	1.55	
<p>Dimensions utiles :</p> <ul style="list-style-type: none"> • Tablette supérieure : 34,75 po L x 22,7 po P x 8,625 po H • Partie inférieure : 34,75 po L x 22,7 po P x 50,6 po H <p>Deux portes, tringle de sécurité en J pleine largeur pour suspendre les vêtements sous une tablette fixe pleine largeur. Crochet de sécurité de série à l'intérieur de la porte. Pour plus de sécurité, le jeu d'ancrages antibasculement est recommandé pour les modules de plus de 60 po H (se reporter à la page 33). Serrure non offerte pour les portes. Expédiée partiellement montée, 1 par boîte.</p>					

PENDERIES	MODÈLE	DIMENSIONS ^{PO} MM	POIDS ^{LB} KG	VOLUME ^{PI} ³ M ³	PRIX COURANT
-----------	--------	--------------------------------	---------------------------	---	--------------



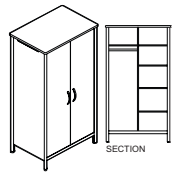
Penderie

	L x P x H			
GCSNWD02	38.5 x 26.5 x 72	282	55	3152\$
	978 x 673 x 1829	127.91	1.55	

Dimensions utiles :

- Tablette supérieure gauche : 17 po L x 20,7 po P x 8,625 po H
- Partie gauche avec tringle : 17 po L x 20,7 po P x 55,6 po H
- Tablette supérieure droite : 17 po L x 20,7 po P x 8,625 po H
- Partie droite avec tringle : 17 po L x 20,7 po P x 36,6 po H

Deux portes. L'intérieur est divisé en deux et le côté **gauche** de la penderie présente une tringle de sécurité en J pour suspendre les vêtements sous une tablette. Le côté **droit** présente une tringle de sécurité en J pour suspendre les vêtements sous une tablette réglable et deux tablettes fixes. Crochet de sécurité de série à l'intérieur de la porte. Pour plus de sécurité, le jeu d'ancrages antibasculement est recommandé pour les modules de plus de 60 po H (se reporter à la page 33). Expédiée partiellement montée, 1 par boîte.



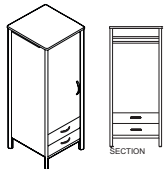
Penderie

GCSNWD03	38.5 x 26.5 x 72	297	55	3281\$
	978 x 673 x 1829	134.71	1.55	

Dimensions utiles :

- Tablette supérieure gauche : 17 po L x 20,7 po P x 8,625 po H
- Partie gauche avec tringle : 17 po L x 20,7 po P x 55,6 po H
- Tablette supérieure droite : 17 po L x 20,7 po P x 8,625 po H
- Partie milieu droite avec tablette réglable : 17 po L x 20,7 po P x 38,7 po H
- Partie inférieure droite : 17 po L x 20,7 po P x 15,8 po H

Deux portes. L'intérieur est divisé en deux et le côté **gauche** de la penderie présente une tringle de sécurité en J pour suspendre les vêtements sous une tablette. Le côté **droit** présente deux tablettes réglables et deux tablettes fixes. Crochet de sécurité de série à l'intérieur de la porte. Pour plus de sécurité, le jeu d'ancrages antibasculement est recommandé pour les modules de plus de 60 po H (se reporter à la page 33). Expédiée partiellement montée, 1 par boîte.



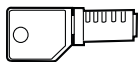
Penderie étroite

Gauche				
GCSNWN01L	22.5 x 24.5 x 72	216	30	2384\$
	572 x 622 x 1829	97.97	0.84	
Droite				
GCSNWN01R	22.5 x 24.5 x 72	216	30	2384\$
	572 x 622 x 1829	97.97	0.84	

Dimensions utiles :

- Tablette supérieure : 18,7 po L x 20,7 po P
- Tiroir supérieur : 16,5 po L x 5,125 po P x 15,5 po H
- Partie inférieure : 18,7 po L
- Tiroir inférieur : 16,5 po L x 5,125 po P x 15,5 po H

La penderie présente une tringle de sécurité en J pour suspendre les vêtements sous une tablette derrière la porte simple. Deux tiroirs apparents sous la porte. Pour plus de sécurité, le jeu d'ancrages antibasculement est recommandé pour les modules de plus de 60 po H (se reporter à la page 33). Expédiée partiellement montée, 1 par boîte.



Ensemble de serrure de remplacement

GCSNCOREK	20 x 22 x 35	16	0.01	62\$
	508 x 559 x 889	7.3	-	

Barillet et clé de remplacement.



Clé de remplacement


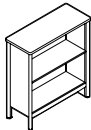
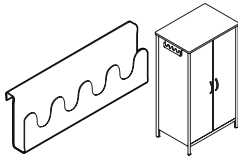
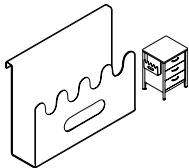

WL2EK	24.5 x 29 x 41	35	0.1	4\$
	622 x 737 x 1041	15	-	

Clé de remplacement pour tous les modules avec tiroirs. Préciser un numéro de clé entre 401 et 440.

ACCESSOIRES

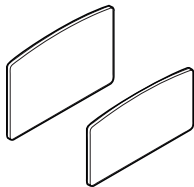
Nota : Veuillez préciser toutes les options et toutes les substitutions.

- Les bibliothèques intègrent la construction au moyen d'extrusions d'aluminium distinctives pour un rendement amélioré et une durabilité accrue.
- Les extrusions d'aluminium également une protection accrue contre les chocs causés par les appareils mobiles et autres meubles utilisés dans les milieux exigeants.
- Se reporter aux pages Sonoma^{MC} - Notes pour plus de détails sur les dessus, châssis, finis et autres choix.
- Les détails doivent être précisés au moment de la commande. Se reporter aux pages Sonoma^{MC} - Notes.
 1. Fini mélaminé
 2. Fini peint des extrusions d'aluminium et des pieds

ACCESSOIRES	MODÈLE	DIMENSIONS ^{PO} _{MM}	POIDS ^{LB} _{KG}	VOLUME ^{PI³} _{M³}	PRIX COURANT
 <p>Jeu d'ancrages antibasculement</p>	GCAT400	L x P x H			46\$
		-	-	0.24	
		-	0.1	-	
		<p>Le jeu d'ancrages antibasculement, qui empêche les meubles de basculer vers l'avant, est fabriqué d'acier et de câble d'aéronef en acier galvanisé. Des instructions d'installation détaillées sont comprises. Recommandé pour les modules de plus de 72 po H.</p> <ul style="list-style-type: none"> • Deux jeux sont nécessaires pour les modules LWA, LWC, LWD et LWN. 			
 <p>Bibliothèque</p>	GCSNBC02	34.5 x 14.5 x 37.5	75	16	1043\$
		876 x 368 x 953	34.01	0.45	
		<p>37,5 po H. Une tablette réglable. Expédiée partiellement montée, 1 par boîte.</p>			
 <p>Rangement à crochets multiples</p>	GCSNHA01	13 x 2 x 4.25	1	0.2	80\$
		330 x 51 x 108	0.45	-	
		<p>S'installe dans l'ouverture d'aération d'une penderie permettant de suspendre plus de vêtements ou des articles d'usage courant.</p> <ul style="list-style-type: none"> • Fini peint par poudrage de série : sierra (SC). 			
 <p>Porte-revues/porte-boîte de papier mouchoir</p>	GCSNHA02	13 x 3.75 x 10	1.5	0.6	114\$
		330 x 95 x 254	0.68	-	
		<p>S'installe dans l'ouverture d'aération d'une table de chevet ou d'une commode, créant un rangement suspendu pratique pour des articles d'usage courant.</p> <ul style="list-style-type: none"> • Fini peint par poudrage de série : sierra (SC). 			
 <p>Crochet de sécurité pour vêtements</p>	GCSNHA03	1.5 x 1 x 3.25	1.5	0.2	23\$
		38 x 25 x 83	0.68	-	
		<p>S'installe de série à l'intérieur de la porte de droite et de la porte centrale d'une penderie, permettant de suspendre plus de vêtements ou des articles d'usage courant. Le module intègre des caractéristiques de sécurité et offre une capacité maximale de 75 lb.</p> <ul style="list-style-type: none"> • Fini peint par poudrage de série : sierra (SC). 			

ACCESSOIRES MODÈLE DIMENSIONS ^{PO} / ^{MM} POIDS ^{LB} / ^{KG} VOLUME ^{PI} / ^{M³} PRIX COURANT

L x P x H

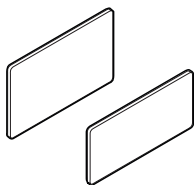


Tête et pied de lit
Profil arqué (TPAR)

Ensemble				
GCSNHF01	37 x 1 x 25	47	1.9	978\$
	940 x 25 x 635	21.31	0.05	
Tête de lit				
GCSNHB01	37 x 1 x 25	26	1.9	669\$
	940 x 25 x 635	11.79	0.05	
Pied de lit				
GCSNFB01	37 x 1 x 20	21	1.7	309\$
	940 x 25 x 508	9.52	0.04	

La tête et le pied de lit sont offerts ensemble ou peuvent être commandés séparément. Stratifié haute pression de 1 po d'épaisseur avec chant de 3 mm.

- Les modules ne sont pas prépercés.
- Ne comprend aucune fixation ou ferrure de montage.
- Vérifier l'application et les dimensions requises avant la commande.

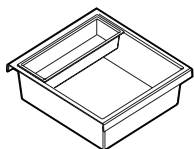


Tête et pied de lit
Profil linéaire (TPLN)

Ensemble				
GCSNHF04	37 x 1 x 25	47	1.9	970\$
Ensemble	940 x 25 x 635	21.31	0.05	
Tête de lit				
GCSNHB04	37 x 1 x 25	26	1.9	600\$
Tête de lit	940 x 25 x 635	11.79	0.05	
Pied de lit				
GCSNFB04	37 x 1 x 20	21	1.7	374\$
Pied de lit	940 x 25 x 508	9.52	0.04	

La tête et le pied de lit sont offerts ensemble ou peuvent être commandés séparément. Stratifié haute pression de 1 po d'épaisseur avec chant de 3 mm.

- Les modules ne sont pas prépercés.
- Ne comprend aucune fixation ou ferrure de montage.
- Vérifier l'application et les dimensions requises avant la commande.



Insertion range-tout

GCSNLP01	18 x 16.5 x 5.25	2	1.3	153\$
	457 x 419 x 133	0.9	0.03	

L'insertion range-tout pour tiroir de meuble de chevet est fabriquée en plastique styrénique antichoc. Les insertions en plastique sont expressément conçues pour chevaucher les rebords d'un tiroir assurant un ajustement parfait, empêchant les articles de se coincer entre l'insertion et les parois du tiroir. Module amovible.

- Teinte neutre (vanille) coordonnée à l'intérieur des tiroirs.



Miroir de penderie

GCSNWM01	11 x 0.25 x 29	40	1.5	164\$
	279 x 6 x 737	18.14	-	

S'installe à l'intérieur de la porte de **gauche**. Miroir incassable avec film de protection à l'arrière, testé pour la résistance aux chocs. Le miroir est doublement monté à l'aide de pinces garnies de caoutchouc et de ruban mousse robuste. Les arêtes du miroir sont polies. 1 par boîte