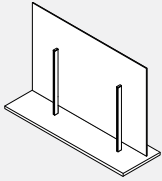


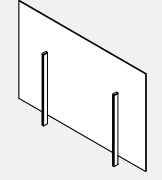
**GCBMSG • Écran autoportant sur base**



- **L'écran de bien-être monté en surface fournit un diviseur physique.**
- Choisissez LP (couleur du stratifié basse pression).
- Le vitrage acrylique est transparent et les rails de support sont peints DWT - Designer White.
- Le kit comprend toute la quincaillerie à assembler et à placer sur une surface.
- La hauteur réelle de l'acrylique est de 1,5", les vis permettront d'installer l'acrylique à n'importe quelle hauteur le long des rails verticaux pour permettre un espace de 1/2" à 10".

PRODUIT CODE	PRIX	TAILLE(POUCES)			POIDS		VOL	
		H	L	P	LB	PP <sup>3</sup>		
GCBMSG3636LP	441	36	36	12	28.45	2.92		
GCBMSG3648LP	567	36	48	12	34.17	3.98		

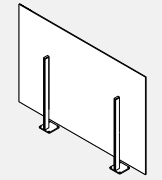
**GCAMSG • Écran à montage sous plan**



- **L'écran de bien-être monté en surface fournit un diviseur physique.**
- Choisissez LP (couleur du stratifié basse pression).
- Le vitrage acrylique est transparent et les rails de support sont peints DWT - Designer White.
- Le kit comprend toute la quincaillerie à assembler et à placer sur une surface.
- La hauteur réelle de l'acrylique est de 31,5", les vis permettront d'installer l'acrylique à n'importe quelle hauteur le long des rails verticaux pour permettre un espace de 1/2" à 10".

PRODUIT CODE	PRIX	TAILLE(POUCES)			POIDS		VOL	
		H	L	P	LB	PP <sup>3</sup>		
GCAMSG3636LP	323	36	36	2	20.2	2.92		
GCAMSG3648LP	422	36	48	2	22.8	3.98		

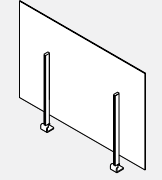
**GCBRMSG • Écran monté en surface, vissé**



- **L'écran de bien-être monté en surface fournit un diviseur physique.**
- Choisissez LP (couleur du stratifié basse pression).
- Le vitrage acrylique est transparent et les rails de support sont peints DWT - Designer White.
- Le kit comprend toute la quincaillerie à assembler et à placer sur une surface.
- La hauteur réelle de l'acrylique est de 31,5", les vis permettront d'installer l'acrylique à n'importe quelle hauteur le long des rails verticaux pour permettre un espace de 1/2" à 10".

PRODUIT CODE	PRIX	TAILLE(POUCES)			POIDS		VOL	
		H	L	P	LB	PP <sup>3</sup>		
GCBRMSG3636LP	397	36	36	5	20.2	2.92		
GCBRMSG3648LP	495	36	48	5	22.8	3.98		

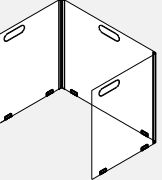
**GCTCSG • Écran utiliser sur une surface ou un plan de travail existant**



- **L'écran de bien-être monté en surface fournit un diviseur physique.**
- Choisissez LP (couleur du stratifié basse pression).
- Le vitrage acrylique est transparent et les rails de support sont peints DWT - Designer White.
- Le kit comprend toute la quincaillerie à assembler et à placer sur une surface.
- La hauteur réelle de l'acrylique est de 31,5", les vis permettront d'installer l'acrylique à n'importe quelle hauteur le long des rails verticaux pour permettre un espace de 1/2" à 10".
- Le code LP indique que les diviseurs s'adaptent sur des surfaces de 1" d'épaisseur, où le code W s'adapte sur des surfaces de 1 1/2" d'épaisseur.

PRODUIT CODE	PRIX	TAILLE(POUCES)			POIDS		VOL	
		H	L	P	LB	PP <sup>3</sup>		
GCTCSG3636LP	397	36	36	3	20.2	2.92		
GCTCSG3648LP	495	36	48	3	22.8	3.98		
GCTCSG3636W	407	36	36	3	20.2	2.92		
GCTCSG3648W	506	36	48	3	22.8	3.98		

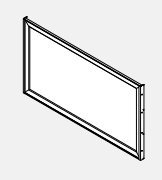
**GCFS • L'écran de bien-être à trois volets**



- **L'écran de bien-être à trois volets pris en charge en surface fournit un diviseur physique.**
- Léger et pliable pour un transport ou un stockage facile.
- Le vitrage acrylique est de 3 mm avec une finition transparente.
- Comprend des pieds de support et des poignées intégrées.
- Le code avec le suffixe "-1" est une unité individuelle emballée individuellement.
- Le code avec le suffixe "-5" est un lot de 5 unités, emballé en vrac.
- Le poids de transport pour le GCFSGS1618 est de 4 livres et pour le GCFSGA1923 est de 5 livres.

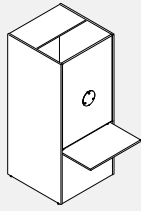
PRODUIT CODE	PRIX	TAILLE(POUCES)			POIDS		VOL	
		H	L	P	LB	PP <sup>3</sup>		
GCFSGS1618-1	322	15.75	18	15	5.15	0.97		
GCFSGS1618-5	1547	15.75	18	15	25.75	4.86		
GCFSGA1923-1	372	19	23	15.75	7.30	0.67		
GCFSGA1923-5	1792	19	23	15.8	36.50	3.37		

**L2AFD • Écran de bien-être encadré en aluminium**



- **Écran de bien-être encadré en aluminium pour s'adapter entre deux surfaces verticales.**
- Le vitrage acrylique est transparent et les rails de support sont peints DWT - Designer White.
- Le kit comprend deux supports et toute la quincaillerie à installer entre deux surfaces.
- Des largeurs de taille personnalisées sont disponibles, veuillez indiquer la taille suivante et étiqueter la largeur nécessaire.
- Exemple: L2AFD42, marque: \* 40 de large.

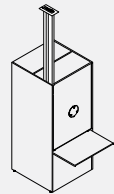
PRODUIT CODE	PRIX	TAILLE(POUCES)			POIDS		VOL	
		H	L	P	LB	PP <sup>3</sup>		
L2AFD36	637	33	36	0.8	15	0.6		
L2AFD42	703	33	42	0.8	17	0.7		
L2AFD48	768	33	48	0.8	19	0.8		
L2AFD54	837	33	54	0.8	21	0.9		
L2AFD60	903	33	60	0.8	23	1.0		
L2AFD66	969	33	66	0.8	25	1.1		
L2AFD72	1035	33	72	0.8	27	1.2		

**L2RSB • Cabine de consultation**

- Protection accrue pour le personnel de première ligne dans les domaines des soins de santé, du commerce de détail, du service à la clientèle et de l'accueil.

- Cabine de consultation a une ouverture décalées, une fente pour documents et une surface de travail intérieure et extérieure.
- Fente pour documents se règle entre 1.5 po et 4 po.
- Fini mélaminé blanc de blancs (DWT) uniquement.
- Peut être fermé ou connecté avec les panneaux stratifiés Diet.
- Les cabines sont expédiés démontés.

PRODUIT CODE	PRIX LP	TAILLE (POUCES)			POIDS		VOL PI <sup>3</sup>
		H	L	P	LB		
L2RSB	2356	82	36	36	238.81	61.50	

**L2SBCF • Alimentation au plafond**

- Le poteau de plafond de la cabine de criblage peut être utilisé pour amener l'alimentation et / ou les données du plafond à la cabine.

- L'extrusion d'aluminium est disponible en finition peinture poudrée, DWT - Designer White ou TUN - Tungsten.
- Le kit comprend des extrusions d'aluminium, une entretoise, un kit de garniture et du ruban adhésif double face.
- Hauteur de plafond maximale de 108 ".

PRODUIT CODE	PRIX	TAILLE (POUCES)			POIDS		VOL PI <sup>3</sup>
		H	L	P	LB		
L2SBCF	132	76.5	4.5	1.5	8.69	0.29	