

SONIC



poutre 6500S3, modules-sièges 6502 et module-table 6507



modèle 6514MB (TBL)



modèle 6515WS (TTU)



modèle 6577TRP (CHM)

CARACTÉRISTIQUES DE SÉRIE

- La gamme Sonic propose des sièges sur poutre, des modèles à quatre pieds et à piétement monobloc, des modèles à tablette-écrivain, des tabourets, des modèles sur roulettes et des sièges fonctionnels.
- Les modèles à quatre pieds ou autoportants sont dotés de série de pieds droits ou d'un bâti protégé-mur (WS) et de patins noir durable.
- Les modèles désignés par le code « WS » présentent un bâti protégé-mur. Les pieds touchent au mur avant le dossier, protégeant donc le mur et le siège.
- Les sièges à quatre pieds autoportants sont offerts de série dans un fini chromé.
- On peut empiler jusqu'à cinq sièges à quatre pieds autoportants au sol ou jusqu'à 10 sièges sur le chariot 6517WS.
- Les sièges sont offerts sans accoudoirs, ou avec des accoudoirs d'une teinte assortie à celle de l'assise et du dossier.
- Très robuste, la tablette-écrivain convient pour une utilisation par les forces armées ou en milieu étudiant. La tablette se rabat vers le haut pour permettre à l'utilisateur de sortir du siège aisément en cas d'urgence. Elle coulisse vers l'avant et vers l'arrière, permettant de la placer à une position confortable pour les utilisateurs de toute taille. Les modèles à tablette-écrivain ne s'empilent pas.
- Les dimensions hors tout de la tablette de série (DB), fabriquée en polymère noir, sont de 18 po P sur 14,5 po L. Une tablette de 18,5 po P sur 18 po L est offerte en option. La tablette-écrivain est fabriquée en stratifié haute pression sur âme de contreplaqué de feuillus. Les chants sont arrondis et finies avec une laque incolore. Elle est installée à gauche ou à droite (déterminé alors que l'utilisateur est assis). Préciser (TL) ou (TR) après le numéro de modèle.
- Les sièges fonctionnels sont dotés de série d'un piétement araignée à cinq branches moulé par injection en nylon noir renforcé à la fibre de verre.
- Choix de rembourrage : tissus, vinyles ou cuirs. Les modèles garnis d'un vinyle ou cuir peuvent présenter des piqûres sur les coussins d'assise ou de dossier, s'il y a lieu.
- Le tissu maillé (MB) des modèles à dossier en tissu maillé est offert en noir uniquement.
- Les sièges sur poutre Sonic comprennent des modules-sièges (6501, 6502, 6503, 6504, 6505, et 6506) ainsi que les ferrures et fixations nécessaires pour les assujettir à une poutre.
- Se reporter à la section des sièges sur poutre (Beam) pour une liste complète des modules-sièges, modules tables et autres éléments de la collection de sièges sur poutre.
- Les modèles de sièges sur socle permettent d'installer des sièges à emplacement fixe à divers endroits comme les amphithéâtres, les classes, les bancs de jurys, les espaces publics et bien plus encore. Le socle doit être fixé au sol (fixations non comprises). Se reporter au Guide d'installation des bases sur socle ou au site Web pour plus de détails.

CARACTÉRISTIQUES EN OPTION


- **Fini – assise, dossier et accoudoirs**
Les assises et dossiers en polypropylène, et accoudoirs en nylon sont offerts dans un choix de 14 teintes. Les accoudoirs sont d'une teinte assortie à celle de l'assise et du dossier, ou en noir (BLK). Sans supplément.
(BZB) soit récif (EGP) aubergine (BLK) nocturne (CCT) cactus (FOG) brume (SND) sable (CRO) carotte (FRO) girofle (SAR) écarlate (IVC) stratus (INK) encre (SHW) ombre (DJN) dijon (LAB) café au lait
- **Fini – bâti**
Consultez la page 380 pour le fini des pieds.
- **Patins**
Les patins doivent être choisis en fonction du revêtement de sol et l'état des lieux. Pour plus d'informations, se reporter à la rubrique des patins (page 359).
- **modèles à quatre pieds et tabourets**
(BG) Patins en nylon noir pour certaines surfaces à revêtement dur ou à moquette. De série.
(NM) Patins en nylon blanc ne marquant pas pour certaines surfaces à revêtement dur ou à moquette. Sans supplément.
(FG) Patins avec coussinets en feutre offerts pour les revêtements de sol en vinyle, en liège ou en stratifié, à préciser (ajoutent 0,375 po à la hauteur régulière) Ajouter 43 \$.
(RG) Patins avec coussinets en caoutchouc offerts pour les revêtements de sol en vinyle, en bois franc, en stratifié, en pierre ou en céramique, à préciser (ajoutent 0,563 po à la hauteur régulière). Ajouter 43 \$.
(B) Patins avec coussinets en inox offerts pour les revêtements en caoutchouc ou les planchers à moquette, à préciser (ajoutent 0,313 po à la hauteur régulière). Ajouter 17 \$.
- **modèles à piétement monobloc**
(ST) Patins en nylon noir.
(NM) Patins en nylon blanc ne marquant pas.
- **Roulettes**
modèles à 4 pieds
(C1) Roulettes de 2 po pour planchers à moquette.
(C9R) Roulettes de 2,5 po pour la plupart des surfaces à revêtement dur. Ajouter 17 \$.
- **sièges fonctionnels**
(C65) Roulettes de 2 po pour planchers à moquette.
(C65R) Roulettes de 2 po pour la plupart des surfaces à revêtement dur. Ajouter 21 \$.
- **Tablettes**
Tablette de série
(DB) Polymère noir. 18 po P sur 14,5 po L
Tablette en stratifié haute pression
18,5 po P sur 18 po L. Ajouter 68 \$. À préciser :
(BLK) soit noir (DWT) blanc de blancs
(CMB) érable clair (NGL) noce grigio
- **Sur socle**
dotés d'une base noire et d'un cylindre réglable en hauteur sur 2 po. Préciser :
(SH) Pivotant, mécanisme de retour automatique à la hauteur maximale. Sans supplément.
(SN) Non pivotant, mécanisme de retour automatique à la hauteur maximale. Ajouter 16 \$.
(SC) Pivotant, mécanismes de retour automatique au centre et à la hauteur maximale. Ajouter 26 \$.

DESCRIPTION

CARACTÉRISTIQUES

MODÈLE

GRADES DE TEXTILE DE SÉRIE



6501



6501MB (tissu maillé)

Module-siège sans accoudoirs

TFC : s.o.
Poids unitaire : 10 LB | 4,5 KG
Poids - boîte : 12 LB | 5,44 KG
Volume - boîte : 6,5 P³ | 0,18 M³

Assise en polypropylène.

À utiliser avec une poutre.

Prix courant

6501 312

6501MB 370
Tissu maillé

DIMENSIONS HORS TOUT

	L	P	H
PO	20	21,5	17
MM	508	546	432

DIMENSIONS DE L'ASSISE



















	L	P	H
	17	16	-
	432	406	-

DIMENSIONS DU DOSSIER

	L	H
	17	15
	432	381



2 par boîte (prix et caractéristiques pour un module-siège uniquement)

DESCRIPTION	CARACTÉRISTIQUES	MODÈLE	GRADES DE TEXTILE DE SÉRIE														
			1	2	3	4	5	6	7	8	9	10	11	12			
 6502	 6502MB (tissu maillé)		1	2	3	4	5	6	7	8	9	10	11	12			
			6502 Module-siège sans accoudoirs TFC : 0.75 V. 0.69 M Poids unitaire : 10 LB 4.5 KG Poids - boîte : 12 LB 5.44 KG Volume - boîte : 6.5 P ³ 0.18 M ³	Assise rembourrée. À utiliser avec une poutre.	353	377	397	421	459	494	529	560	598	634	683	752	
			DIMENSIONS HORS TOUT L P H			DIMENSIONS DE L'ASSISE L P H			DIMENSIONS DU DOSSIER L H								
			PO 20	22	17	17	16	-	-	17	15						
			MM 508	559	432	432	406	-	-	432	381						
					2 par boîte (prix et caractéristiques pour un module-siège uniquement)												
			1	2	3	4	5	6	7	8	9	10	11	12			
			6503 Module-siège sans accoudoirs TFC : 0.75 V. 0.69 M Poids unitaire : 11 LB 5 KG Poids - boîte : 13 LB 5.9 KG Volume - boîte : 6.5 P ³ 0.18 M ³	Assise et dossier rembourrés. À utiliser avec une poutre.	389	413	433	457	495	530	565	596	634	670	719	788	
			DIMENSIONS HORS TOUT L P H			DIMENSIONS DE L'ASSISE L P H			DIMENSIONS DU DOSSIER L H								
			PO 20	22	17	17	15.5	-	-	17	15						
			MM 508	559	432	432	394	-	-	432	381						
					2 par boîte (prix et caractéristiques pour un module-siège uniquement)												
			Prix courant														
 6504	 6504MB (tissu maillé)		1	2	3	4	5	6	7	8	9	10	11	12			
			6504 Module-siège avec accoudoirs TFC : s.o. Poids unitaire : 11 LB 5 KG Poids - boîte : 13 LB 5.9 KG Volume - boîte : 6.5 P ³ 0.18 M ³	Assise en polypropylène. À utiliser avec une poutre.	373	428											
			DIMENSIONS HORS TOUT L P H			DIMENSIONS DE L'ASSISE L P H			DIMENSIONS DU DOSSIER L H								
			PO 23	21.5	17	17	16	-	-	17	15						
			MM 584	546	432	432	406	-	-	432	381						
					2 par boîte (prix et caractéristiques pour un module-siège uniquement)												
 6505	 6505MB (tissu maillé)		1	2	3	4	5	6	7	8	9	10	11	12			
			6505 Module-siège avec accoudoirs TFC : 0.75 V. 0.69 M Poids unitaire : 11 LB 5 KG Poids - boîte : 13 LB 5.9 KG Volume - boîte : 6.5 P ³ 0.18 M ³	Assise rembourrée. À utiliser avec une poutre.	417	441	461	485	523	558	593	624	662	698	747	816	
			DIMENSIONS HORS TOUT L P H			DIMENSIONS DE L'ASSISE L P H			DIMENSIONS DU DOSSIER L H								
			PO 23	22	17	17	16	-	-	17	15						
			MM 584	559	432	432	406	-	-	432	381						
					2 par boîte (prix et caractéristiques pour un module-siège uniquement)												
			1	2	3	4	5	6	7	8	9	10	11	12			
			6506 Module-siège avec accoudoirs TFC : 0.75 V. 0.69 M Poids unitaire : 12 LB 5.5 KG Poids - boîte : 14 LB 6.35 KG Volume - boîte : 6.5 P ³ 0.18 M ³	Assise et dossier rembourrés. À utiliser avec une poutre.	451	475	495	518	557	592	627	658	696	733	781	850	
			DIMENSIONS HORS TOUT L P H			DIMENSIONS DE L'ASSISE L P H			DIMENSIONS DU DOSSIER L H								
			PO 23	22	17	17	15.5	-	-	17	15						
			MM 584	559	432	432	394	-	-	432	381						
					2 par boîte (prix et caractéristiques pour un module-siège uniquement)												

DESCRIPTION CARACTÉRISTIQUES MODÈLE GRADES DE TEXTILE DE SÉRIE



Tablette de rangement
 TFC : s.o.
 Poids unitaire : 3 LB | 1.4 KG
 Poids - boîte : 5 LB | 2.27 KG
 Volume - boîte : 3.6 P³ | 0.1 M³

Prix courant

6500BR 204

DIMENSIONS HORS TOUT			DIMENSIONS DE L'ASSISE			DIMENSIONS DU DOSSIER	
L	P	H	L	P	H	L	H

PO 16.5	14.75	12.5	-	-	-	-	-
MM 419	375	318	-	-	-	-	-

RTA 00 1 par boîte



6508



6508MB (tissu maillé)

Chaise
 TFC : s.o.
 Poids unitaire : 7.5 LB | 3.4 KG
 Poids - boîte : 11.5 LB | 5.22 KG
 Volume - boîte : 13.75 P³ | 0.38 M³

Assise en polypropylène.
 Empilage - jusqu'à 5 sièges au sol.
 Empilage - jusqu'à 10 sièges sur le chariot.

Prix courant

6508 228
 6508WS 260
 6508MB 290
 6508WSMB 321

DIMENSIONS HORS TOUT			DIMENSIONS DE L'ASSISE			DIMENSIONS DU DOSSIER	
L	P	H	L	P	H	L	H

PO 21.5	22	33	17	16	18	17	15
MM 546	559	838	432	406	457	432	381

RTA 00 2 par boîte (prix et caractéristiques pour un siège uniquement)



6508TR



6508TRMB (tissu maillé)

Chaise avec tablette-écrivain
 TFC : s.o.
 Poids unitaire : 20 LB | 9.1 KG
 Poids - boîte : 26 LB | 11.79 KG
 Volume - boîte : 14.25 P³ | 0.4 M³

Assise en polypropylène.
 Ce siège ne s'empile pas.
Préciser (L), à gauche ou (R), à droite pour la tablette-écrivain.
 (p. ex. 6508TL ou 6508TR).

Prix courant

6508T 508
 6508TWS 539
 6508TMB 568
 6508TWSMB 602

DIMENSIONS HORS TOUT			DIMENSIONS DE L'ASSISE			DIMENSIONS DU DOSSIER	
L	P	H	L	P	H	L	H

PO 24.75	26.5	32	17	16	18	17	15
MM 629	673	813	432	406	457	432	381

RTA 00 1 par boîte



6509



6509MB (tissu maillé)

Chaise
 TFC : 0.75 V. | 0.69 M
 Poids unitaire : 10 LB | 4.5 KG
 Poids - boîte : 14 LB | 6.35 KG
 Volume - boîte : 13.75 P³ | 0.38 M³

Assise rembourrée.
 Empilage - jusqu'à 5 sièges au sol.
 Empilage - jusqu'à 10 sièges sur le chariot.

	1	2	3	4	5	6	7	8	9	10	11	12
--	---	---	---	---	---	---	---	---	---	----	----	----

6509	291	315	335	359	397	432	467	498	536	572	621	690
6509MB	352	376	396	420	458	493	528	559	597	633	682	751
6509WS	318	342	362	386	424	459	494	525	563	599	648	717
6509WSMB	380	404	424	448	486	521	556	587	625	661	710	779

DIMENSIONS HORS TOUT			DIMENSIONS DE L'ASSISE			DIMENSIONS DU DOSSIER	
L	P	H	L	P	H	L	H

PO 21.5	22	33	17	16	18.5	17	14.5
MM 546	559	838	432	406	470	432	368

RTA 00 2 par boîte (prix et caractéristiques pour un siège uniquement)



6509TR



6509TRMB (tissu maillé)

Chaise avec tablette-écrivain
 TFC : 0.75 V. | 0.69 M
 Poids unitaire : 22 LB | 10 KG
 Poids - boîte : 28 LB | 12.7 KG
 Volume - boîte : 14.25 P³ | 0.4 M³

Assise rembourrée.
 Ce siège ne s'empile pas.
Préciser (L), à gauche ou (R), à droite pour la tablette-écrivain.
 (p. ex. 6509TL ou 6509TR).









	1	2	3	4	5	6	7	8	9	10	11	12
--	---	---	---	---	---	---	---	---	---	----	----	----




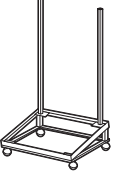

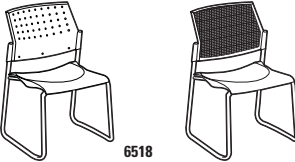
6509T	572	596	616	640	678	713	748	779	817	853	902	971
6509TWS	598	622	642	666	704	739	774	805	843	879	928	997
6509TMB	633	657	677	701	739	774	809	840	878	914	963	1032
6509TWSMB	660	684	704	728	766	801	836	867	905	941	990	1059

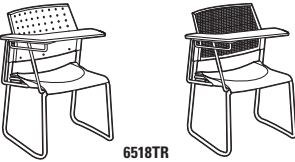
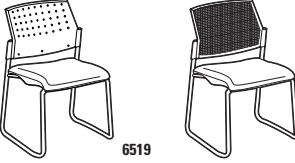
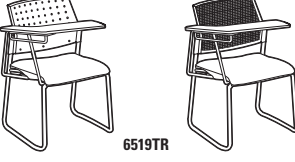


DIMENSIONS HORS TOUT			DIMENSIONS DE L'ASSISE			DIMENSIONS DU DOSSIER	
L	P	H	L	P	H	L	H

PO 24.75	26.5	32	17	16	18.5	17	15
MM 629	673	813	432	406	470	432	381

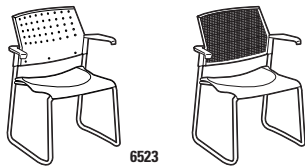
RTA 00 1 par boîte

DESCRIPTION	CARACTÉRISTIQUES	MODÈLE	GRADES DE TEXTILE DE SÉRIE											
			1	2	3	4	5	6	7	8	9	10	11	12
 <p>6511</p> <p>Chaise TFC : 0.75 V. 0.69 M Poids unitaire : 11 LB 5 KG Poids - boîte : 15 LB 6.8 KG Volume - boîte : 13.75 P³ 0.38 M³</p>	Assise et dossier rembourrés. Empilage - jusqu'à 5 sièges au sol. Empilage - jusqu'à 10 sièges sur le chariot.	6511 6511WS Protège-mur DIMENSIONS HORS TOUT L P H DIMENSIONS DE L'ASSISE L P H DIMENSIONS DU DOSSIER L H	332	356	376	400	438	473	508	539	577	613	662	731
			360	384	404	428	466	501	536	567	605	641	690	759
			PO 21.5	22	33.5	17	15.5	18.5	17	15				
			MM 546	559	851	432	394	470	432	381				
			RTA 00	2 par boîte (prix et caractéristiques pour un siège uniquement)										
 <p>6511TR</p> <p>Chaise avec tablette-écrivain TFC : 0.75 V. 0.69 M Poids unitaire : 23 LB 10.5 KG Poids - boîte : 29 LB 13.15 KG Volume - boîte : 14.25 P³ 0.4 M³</p>	Assise et dossier rembourrés. Ce siège ne s'empile pas. Préciser (L), à gauche ou (R), à droite pour la tablette-écrivain. (p. ex. 6511TL ou 6511TR).	6511T 6511TWS Protège-mur DIMENSIONS HORS TOUT L P H DIMENSIONS DE L'ASSISE L P H DIMENSIONS DU DOSSIER L H	613	637	657	681	719	754	789	820	858	894	943	1012
			640	664	684	708	746	781	816	847	885	921	970	1039
			PO 24.75	26.5	32.5	17	16	18.5	17	15				
			MM 629	673	826	432	406	470	432	381				
			RTA 00	1 par boîte										
 <p>6513</p> <p>Fauteuil TFC : s.o. Poids unitaire : 9.5 LB 4.3 KG Poids - boîte : 13.5 LB 6.12 KG Volume - boîte : 13.75 P³ 0.38 M³</p>	Assise en polypropylène. Empilage - jusqu'à 5 sièges au sol. Empilage - jusqu'à 10 sièges sur le chariot.	6513 6513WS 6513MB 6513WSMB DIMENSIONS HORS TOUT L P H DIMENSIONS DE L'ASSISE L P H DIMENSIONS DU DOSSIER L H	Prix courant											
			297	325	358	387								
			PO 23	22	33	17	16	18	17	15				
			MM 584	559	838	432	406	457	432	381				
			RTA 00	2 par boîte (prix et caractéristiques pour un siège uniquement)										
 <p>6513MB (tissu maillé)</p>			Prix courant											
			297	325	358	387								
			PO 23	22	33	17	16	18	17	15				
			MM 584	559	838	432	406	457	432	381				
			RTA 00	2 par boîte (prix et caractéristiques pour un siège uniquement)										
 <p>6513TR</p> <p>Fauteuil avec tablette-écrivain TFC : s.o. Poids unitaire : 21 LB 9.5 KG Poids - boîte : 27 LB 12.25 KG Volume - boîte : 14.25 P³ 0.4 M³</p>	Assise en polypropylène. Ce siège ne s'empile pas. Préciser (L), à gauche ou (R), à droite pour la tablette-écrivain. (p. ex. 6513TL ou 6513TR).	6513T 6513TWS 6513TMB 6513TWSMB DIMENSIONS HORS TOUT L P H DIMENSIONS DE L'ASSISE L P H DIMENSIONS DU DOSSIER L H	Prix courant											
			575	605	639	667								
			PO 25	26.5	32	17	16	18	17	15				
			MM 635	673	813	432	406	457	432	381				
			RTA 00	1 par boîte										
 <p>6513TRMB (tissu maillé)</p>			Prix courant											
			575	605	639	667								
			PO 25	26.5	32	17	16	18	17	15				
			MM 635	673	813	432	406	457	432	381				
			RTA 00	1 par boîte										
 <p>6514</p> <p>Fauteuil TFC : 0.75 V. 0.69 M Poids unitaire : 12 LB 5.5 KG Poids - boîte : 16 LB 7.26 KG Volume - boîte : 13.75 P³ 0.38 M³</p>	Assise rembourrée. Empilage - jusqu'à 5 sièges au sol. Empilage - jusqu'à 10 sièges sur le chariot.	6514 6514WS 6514MB 6514WSMB DIMENSIONS HORS TOUT L P H DIMENSIONS DE L'ASSISE L P H DIMENSIONS DU DOSSIER L H	Prix courant											
			358	382	402	426	464	499	534	565	603	639	688	757
			PO 23	22	33	17	16	18.5	17	14.5				
			MM 584	559	838	432	406	470	432	368				
			RTA 00	2 par boîte (prix et caractéristiques pour un siège uniquement)										
 <p>6514MB (tissu maillé)</p>			Prix courant											
			358	382	402	426	464	499	534	565	603	639	688	757
			PO 23	22	33	17	16	18.5	17	14.5				
			MM 584	559	838	432	406	470	432	368				
			RTA 00	2 par boîte (prix et caractéristiques pour un siège uniquement)										

DESCRIPTION	CARACTÉRISTIQUES	MODÈLE	GRADES DE TEXTILE DE SÉRIE													
			1	2	3	4	5	6	7	8	9	10	11	12		
 <p>6514TR 6514TRMB (tissu maillé)</p> <p>Fauteuil avec tablette-écrivain TFC : 0.75 V. 0.69 M Poids unitaire : 23 LB 10.5 KG Poids - boîte : 29 LB 13.15 KG Volume - boîte : 14.25 P³ 0.4 M³</p>	Assise rembourrée. Ce siège ne s'empile pas. Préciser (L), à gauche ou (R), à droite pour la tablette-écrivain. (p. ex. 6514TL ou 6514TR).	PO 25 26.5 32 MM 635 673 813	17 16 18.5 432 406 470	17 15 432 381	DIMENSIONS HORS TOUT DIMENSIONS DE L'ASSISE DIMENSIONS DU DOSSIER L P H L P H L H											
					RTA 00 1 par boîte											
 <p>6515</p> <p>Fauteuil TFC : 0.75 V. 0.69 M Poids unitaire : 13 LB 5.9 KG Poids - boîte : 17 LB 7.71 KG Volume - boîte : 13.75 P³ 0.38 M³</p>	Assise et dossier rembourrés. Empilage - jusqu'à 5 sièges au sol. Empilage - jusqu'à 10 sièges sur le chariot.	PO 23 22 33.5 MM 584 559 851	17 15.5 18.5 432 394 470	17 15 432 381	DIMENSIONS HORS TOUT DIMENSIONS DE L'ASSISE DIMENSIONS DU DOSSIER L P H L P H L H											
					RTA 00 2 par boîte (prix et caractéristiques pour un siège uniquement)											
 <p>6515TR</p> <p>Fauteuil avec tablette-écrivain TFC : 0.75 V. 0.69 M Poids unitaire : 24 LB 10.9 KG Poids - boîte : 30 LB 13.61 KG Volume - boîte : 14.25 P³ 0.4 M³</p>	Assise et dossier rembourrés. Ce siège ne s'empile pas. Préciser (L), à gauche ou (R), à droite pour la tablette-écrivain. (p. ex. 6515TL ou 6515TR).	PO 25 26.5 32.5 MM 635 673 826	17 16 18.5 432 406 470	17 15 432 381	DIMENSIONS HORS TOUT DIMENSIONS DE L'ASSISE DIMENSIONS DU DOSSIER L P H L P H L H											
					RTA 00 1 par boîte											
 <p>6517WS</p> <p>Chariot - Protège-mur TFC : s.o. Poids unitaire : 17 LB 7.7 KG Poids - boîte : 20 LB 9.07 KG Volume - boîte : 4 P³ 0.11 M³</p>	Empilage - jusqu'à 10 sièges.	Prix courant														
		388														
			DIMENSIONS HORS TOUT DIMENSIONS DE L'ASSISE DIMENSIONS DU DOSSIER L P H L P H L H													
			PO 23.25 24.75 12.25 MM 591 629 311	- - - - - - - -												
			RTA 1  2 boîtes													
 <p>6518 6518MB (tissu maillé)</p> <p>Chaise, piétement monobloc TFC : s.o. Poids unitaire : 9 LB 4.1 KG Poids - boîte : 11.5 LB 5.22 KG Volume - boîte : 13.75 P³ 0.38 M³</p>	Assise en polypropylène. Empilage - jusqu'à 5 sièges au sol. Empilage - jusqu'à 10 sièges sur le chariot.	PO 21.5 22 33 MM 546 559 838	17 16 18 432 406 457	17 15 432 381	DIMENSIONS HORS TOUT DIMENSIONS DE L'ASSISE DIMENSIONS DU DOSSIER L P H L P H L H											
					RTA 00 2 par boîte (prix et caractéristiques pour un siège uniquement)											

DESCRIPTION		CARACTÉRISTIQUES	MODÈLE	GRADES DE TEXTILE DE SÉRIE											
 <p>6518TR 6518TRMB (tissu maillé)</p>		<p>Assise en polypropylène. Ce siège ne s'empile pas. Préciser (L), à gauche ou (R), à droite pour la tablette-écritoire. (p. ex. 6518TL ou 6518TR).</p>	Prix courant												
<p>Chaise, piétement monobloc, tablette-écritoire TFC : s.o. Poids unitaire : 22 LB 10 KG Poids - boîte : 28 LB 12.7 KG Volume - boîte : 14.25 P³ 0.4 M³</p>			<p>6518T 568 6518TWS 598 6518TMB 632 6518TWSMB 660</p>	DIMENSIONS HORS TOUT			DIMENSIONS DE L'ASSISE			DIMENSIONS DU DOSSIER					
			PO 24.75 MM 629	26.5 673	32 813	17 432	16 406	18 457	17 432	15 381					
			RTA 00										1 par boîte		
 <p>6519 6519MB (tissu maillé)</p>		<p>Assise rembourrée. Empilage - jusqu'à 5 sièges au sol. Empilage - jusqu'à 10 sièges sur le chariot.</p>	Prix courant												
<p>Chaise, piétement monobloc TFC : 0.75 V. 0.69 M Poids unitaire : 11.5 LB 5.2 KG Poids - boîte : 15.5 LB 7.03 KG Volume - boîte : 13.75 P³ 0.38 M³</p>			<p>6519 351 6519WS 380 6519MB 411 6519WSMB 440</p>	DIMENSIONS HORS TOUT			DIMENSIONS DE L'ASSISE			DIMENSIONS DU DOSSIER					
			PO 21.5 MM 546	22 559	33 838	17 432	16 406	18.5 470	17 432	14.5 368					
			RTA 00										2 par boîte (prix et caractéristiques pour un siège uniquement)		
 <p>6519TR 6519TRMB (tissu maillé)</p>		<p>Assise rembourrée. Ce siège ne s'empile pas. Préciser (L), à gauche ou (R), à droite pour la tablette-écritoire. (p. ex. 6519TL ou 6519TR).</p>	Prix courant												
<p>Chaise, piétement monobloc, tablette-écritoire TFC : 0.75 V. 0.69 M Poids unitaire : 23 LB 10.5 KG Poids - boîte : 29 LB 13.15 KG Volume - boîte : 14.25 P³ 0.4 M³</p>			<p>6519T 632 6519TWS 660 6519TMB 692 6519TWSMB 720</p>	DIMENSIONS HORS TOUT			DIMENSIONS DE L'ASSISE			DIMENSIONS DU DOSSIER					
			PO 24.5 MM 622	26.5 673	32 813	17 432	16 406	18.5 470	17 432	15 381					
			RTA 00										1 par boîte		
 <p>6521</p>		<p>Assise et dossier rembourrés. Empilage - jusqu'à 5 sièges au sol. Empilage - jusqu'à 10 sièges sur le chariot.</p>	Prix courant												
<p>Chaise, piétement monobloc TFC : 0.75 V. 0.69 M Poids unitaire : 12.5 LB 5.7 KG Poids - boîte : 16.5 LB 7.48 KG Volume - boîte : 13.75 P³ 0.38 M³</p>			<p>6521 388 6521WS 419 Protège-mur</p>	DIMENSIONS HORS TOUT			DIMENSIONS DE L'ASSISE			DIMENSIONS DU DOSSIER					
			PO 21.5 MM 546	22 559	33.5 851	17 432	16 406	18.5 470	17 432	15 381					
			RTA 00										2 par boîte (prix et caractéristiques pour un siège uniquement)		
 <p>6521TR</p>		<p>Assise et dossier rembourrés. Ce siège ne s'empile pas. Préciser (L), à gauche ou (R), à droite pour la tablette-écritoire. (p. ex. 6521TL ou 6521TR).</p>	Prix courant												
<p>Chaise, piétement monobloc, tablette-écritoire TFC : 0.75 V. 0.69 M Poids unitaire : 23 LB 10.5 KG Poids - boîte : 29 LB 13.15 KG Volume - boîte : 14.25 P³ 0.4 M³</p>			<p>6521T 670 6521TWS 701 Protège-mur</p>	DIMENSIONS HORS TOUT			DIMENSIONS DE L'ASSISE			DIMENSIONS DU DOSSIER					
			PO 24.75 MM 629	26.5 673	32.5 826	17 432	16 406	18.5 470	17 432	15 381					
			RTA 00										1 par boîte		

DESCRIPTION CARACTÉRISTIQUES MODÈLE GRADES DE TEXTILE DE SÉRIE



6523

6523MB (tissu maillé)

Fauteuil, piétement monobloc

TFC : s.o.
Poids unitaire : 11 LB | 5 KG
Poids - boîte : 15 LB | 6,8 KG
Volume - boîte : 13.75 P³ | 0,38 M³

Assise en polypropylène.
Empilage - jusqu'à 5 sièges au sol.
Empilage - jusqu'à 10 sièges sur le chariot.

Prix courant

6523	357
6523WS	386
6523MB	417
6523WSMB	446

DIMENSIONS HORS TOUT			DIMENSIONS DE L'ASSISE			DIMENSIONS DU DOSSIER	
L	P	H	L	P	H	L	H

PO	23	22	33	17	16	18	17	15
MM	584	559	838	432	406	457	432	381

RTA 00

2 par boîte (prix et caractéristiques pour un siège uniquement)



6523TR

6523TRMB (tissu maillé)

Fauteuil, piétement monobloc, tablette-écrivain

TFC : s.o.
Poids unitaire : 21 LB | 9,5 KG
Poids - boîte : 27 LB | 12,25 KG
Volume - boîte : 14.25 P³ | 0,4 M³

Assise en polypropylène.
Ce siège ne s'empile pas.
Préciser (L), à gauche ou (R), à droite pour la tablette-écrivain.
(p. ex. 6523TL ou 6523TR).

Prix courant

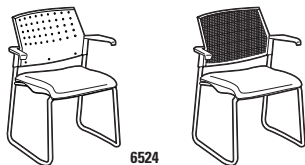
6523T	638
6523TWS	664
6523TMB	697
6523TWSMB	726

DIMENSIONS HORS TOUT			DIMENSIONS DE L'ASSISE			DIMENSIONS DU DOSSIER	
L	P	H	L	P	H	L	H

PO	25	26.5	32	17	16	18	17	15
MM	635	673	813	432	406	457	432	381

RTA 00

1 par boîte



6524

6524MB (tissu maillé)

Fauteuil, piétement monobloc

TFC : 0.75 V. | 0,69 M
Poids unitaire : 13.5 LB | 6,1 KG
Poids - boîte : 16 LB | 7,26 KG
Volume - boîte : 11.75 P³ | 0,33 M³

Assise rembourrée.
Empilage - jusqu'à 5 sièges au sol.
Empilage - jusqu'à 10 sièges sur le chariot.

	1	2	3	4	5	6	7	8	9	10	11	12
--	---	---	---	---	---	---	---	---	---	----	----	----

6524	417	441	461	485	523	558	593	624	662	698	747	816
6524WS	447	471	491	515	553	588	623	654	692	728	777	846
6524MB	478	502	522	546	584	619	654	685	723	759	808	877
6524WSMB	509	533	553	577	615	650	685	716	754	790	839	908

DIMENSIONS HORS TOUT			DIMENSIONS DE L'ASSISE			DIMENSIONS DU DOSSIER	
L	P	H	L	P	H	L	H

PO	23	22	33	17	16	18.5	17	14.5
MM	584	559	838	432	406	470	432	368

RTA 00

2 par boîte (prix et caractéristiques pour un siège uniquement)



6524TR

6524TRMB (tissu maillé)

Fauteuil, piétement monobloc, tablette-écrivain

TFC : 0.75 V. | 0,69 M
Poids unitaire : 23 LB | 10,5 KG
Poids - boîte : 29 LB | 13,15 KG
Volume - boîte : 14.25 P³ | 0,4 M³

Assise rembourrée.
Ce siège ne s'empile pas.
Préciser (L), à gauche ou (R), à droite pour la tablette-écrivain.
(p. ex. 6524TL ou 6524TR).

	1	2	3	4	5	6	7	8	9	10	11	12
--	---	---	---	---	---	---	---	---	---	----	----	----

6524T	697	721	741	765	803	838	873	904	942	978	1027	1096
6524TWS	727	751	771	795	833	868	903	934	972	1008	1057	1126
6524TMB	757	781	801	825	863	898	933	964	1002	1038	1087	1156
6524TWSMB	787	811	831	855	893	928	963	994	1032	1068	1117	1186

DIMENSIONS HORS TOUT			DIMENSIONS DE L'ASSISE			DIMENSIONS DU DOSSIER	
L	P	H	L	P	H	L	H

PO	25	26.5	32	17	16	18.5	17	15
MM	635	673	813	432	406	470	432	381

RTA 00

1 par boîte



6525

Fauteuil, piétement monobloc

TFC : 0.75 V. | 0,69 M
Poids unitaire : 14.5 LB | 6,6 KG
Poids - boîte : 18.5 LB | 8,39 KG
Volume - boîte : 13.75 P³ | 0,38 M³

Assise et dossier rembourrés.
Empilage - jusqu'à 5 sièges au sol.
Empilage - jusqu'à 10 sièges sur le chariot.

	1	2	3	4	5	6	7	8	9	10	11	12
--	---	---	---	---	---	---	---	---	---	----	----	----

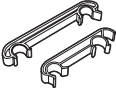
6525	453	477	498	521	558	594	629	660	698	734	783	852
6525WS	484	508	529	552	589	625	660	691	729	765	814	883

DIMENSIONS HORS TOUT			DIMENSIONS DE L'ASSISE			DIMENSIONS DU DOSSIER	
L	P	H	L	P	H	L	H


PO	23	22	33.5	17	16	18.5	17	15
MM	584	559	851	432	406	470	432	381

RTA 00

2 par boîte (prix et caractéristiques pour un siège uniquement)

DESCRIPTION	CARACTÉRISTIQUES	MODÈLE	GRADES DE TEXTILE DE SÉRIE												
			1	2	3	4	5	6	7	8	9	10	11	12	
 <p>6525TR</p> <p>Fauteuil, piétement monobloc, tablette-écritoire TFC : 0.75 V. 0.69 M Poids unitaire : 24 LB 10.9 KG Poids - boîte : 30 LB 13.61 KG Volume - boîte : 14.25 P³ 0.4 M³</p>	Assise et dossier rembourrés. Ce siège ne s'empile pas. Préciser (L), à gauche ou (R), à droite pour la tablette-écritoire. (p. ex. 6525TL ou 6525TR).	6525T	736	760	781	804	841	877	912	943	981	1017	1066	1135	
		6525TWS Protège-mur	767	791	812	835	872	908	943	974	1012	1048	1097	1166	
		DIMENSIONS HORS TOUT L P H													
		PO 25 MM 635	26.5 673	32.5 826	17 432	16 406	18.5 470	17 432	15 381						
		RTA 00												1 par boîte	
			Prix courant												
		6522													16
 <p>Brides de jumelage - jeu de 2 TFC : s.o. Poids unitaire : 0.07 LB s.o. KG Poids - boîte : 0.16 LB 0.07 KG Volume - boîte : 1 P³ 0.02 M³</p>	Pour les modèles à quatre pieds uniquement.	6522	0.87	7.75	1.5	-	-	-	-	-	-	-	-	-	
		PO 22 MM 197	146	38	-	-	-	-	-	-	-	-	-	-	
		DIMENSIONS HORS TOUT L P H													
		PO 0.87 MM 22	7.75 197	1.5 38	-	-	-	-	-	-	-	-	-	-	
		RTA 00												Prix est pour le jeu, caractéristiques pour une bride uniquement	
			Prix courant												
		6526													18
 <p>6558 6558MB (tissu maillé)</p> <p>Tabouret de bar sans accoudoirs TFC : s.o. Poids unitaire : 15 LB 6.8 KG Poids - boîte : 24 LB 10.89 KG Volume - boîte : 17.5 P³ 0.49 M³</p>	Assise en polypropylène. On peut empiler 5 sièges au sol.	6558	0.75	5.75	1.25	-	-	-	-	-	-	-	-		
		PO 19 MM 146	32	-	-	-	-	-	-	-	-	-	-		
		DIMENSIONS HORS TOUT L P H													
		PO 0.75 MM 19	5.75 146	1.25 32	-	-	-	-	-	-	-	-	-		
		RTA 00												Prix est pour le jeu, caractéristiques pour une bride uniquement	
			Prix courant												
		6558													401
		6558MB Tissu maillé													463
 <p>6558CS 6558CSMB (tissu maillé)</p> <p>Tabouret de comptoir sans accoudoirs TFC : s.o. Poids unitaire : 14 LB 6.4 KG Poids - boîte : 18.5 LB 8.39 KG Volume - boîte : 17.75 P³ 0.5 M³</p>	Assise en polypropylène. On peut empiler 5 sièges au sol.	6558CS	22	22.5	38	17	16	24	17	15					
		PO 559 MM 572	965	432	406	610	432	381							
		DIMENSIONS HORS TOUT L P H													
		PO 22 MM 559	22.5 572	38 965	17 432	16 406	24 610	17 432	15 381						
		RTA 00												2 par boîte (prix et caractéristiques pour un siège uniquement)	

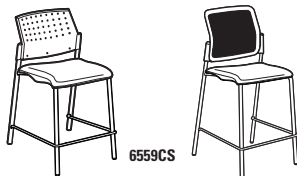
DESCRIPTION CARACTÉRISTIQUES MODÈLE GRADES DE TEXTILE DE SÉRIE



Tabouret de bar sans accoudoirs
 TFC : 0.75 V. | 0.69 M
 Poids unitaire : 18 LB | 8.2 KG
 Poids - boîte : 27 LB | 12.25 KG
 Volume - boîte : 17.5 P³ | 0.49 M³

Assise rembourrée.
 On peut empiler 5 sièges au sol.

MODÈLE	GRADES DE TEXTILE DE SÉRIE											
	1	2	3	4	5	6	7	8	9	10	11	12
6559	444	468	488	512	550	585	620	651	689	725	774	843
6559MB Tissu maillé	505	529	549	573	611	646	681	712	750	786	835	904
DIMENSIONS HORS TOUT			DIMENSIONS DE L'ASSISE			DIMENSIONS DU DOSSIER						
L	P	H	L	P	H	L	H					
PO 22	23	44	17	16	28.5	17	15					
MM 559	584	1118	432	406	724	432	381					
RTA 00			1 par boîte									



Tabouret de comptoir sans accoudoirs
 TFC : 0.75 V. | 0.69 M
 Poids unitaire : 17 LB | 7.7 KG
 Poids - boîte : 21.5 LB | 9.75 KG
 Volume - boîte : 17.75 P³ | 0.5 M³

Assise rembourrée.
 On peut empiler 5 sièges au sol.

MODÈLE	GRADES DE TEXTILE DE SÉRIE											
	1	2	3	4	5	6	7	8	9	10	11	12
6559CS	444	468	488	512	550	585	620	651	689	725	774	843
6559CSMB Tissu maillé	505	529	549	573	611	646	681	712	750	786	835	904
DIMENSIONS HORS TOUT			DIMENSIONS DE L'ASSISE			DIMENSIONS DU DOSSIER						
L	P	H	L	P	H	L	H					
PO 22	22.5	38	17	16	24.5	17	15					
MM 559	572	965	432	406	622	432	381					
RTA 00			2 par boîte (prix et caractéristiques pour un siège uniquement)									



Tabouret de bar sans accoudoirs
 TFC : 0.75 V. | 0.69 M
 Poids unitaire : 19 LB | 8.6 KG
 Poids - boîte : 28 LB | 12.7 KG
 Volume - boîte : 17.5 P³ | 0.49 M³

Assise et dossier rembourrés.
 On peut empiler 5 sièges au sol.

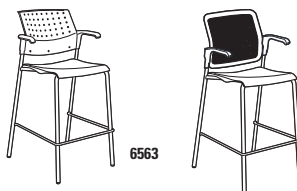
MODÈLE	GRADES DE TEXTILE DE SÉRIE											
	1	2	3	4	5	6	7	8	9	10	11	12
6561	484	508	528	552	590	625	660	691	729	765	814	883
DIMENSIONS HORS TOUT			DIMENSIONS DE L'ASSISE			DIMENSIONS DU DOSSIER						
L	P	H	L	P	H	L	H					
PO 22	23	44.5	17	16	28.5	17	15					
MM 559	584	1130	432	406	724	432	381					
RTA 00			1 par boîte									



Tabouret de comptoir sans accoudoirs
 TFC : 0.75 V. | 0.69 M
 Poids unitaire : 18 LB | 8.2 KG
 Poids - boîte : 22.5 LB | 12.7 KG
 Volume - boîte : 17.75 P³ | 0.5 M³

Assise et dossier rembourrés.
 On peut empiler 5 sièges au sol.



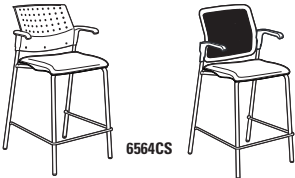


MODÈLE	GRADES DE TEXTILE DE SÉRIE											
	1	2	3	4	5	6	7	8	9	10	11	12
6561CS	484	508	528	552	590	625	660	691	729	765	814	883
DIMENSIONS HORS TOUT			DIMENSIONS DE L'ASSISE			DIMENSIONS DU DOSSIER						
L	P	H	L	P	H	L	H					
PO 22	22.5	38	17	15.5	24.5	17	15					
MM 559	572	965	432	394	622	432	381					
RTA 00			2 par boîte (prix et caractéristiques pour un siège uniquement)									



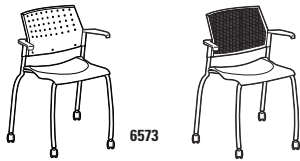
Tabouret de bar avec accoudoirs
 TFC : s.o.
 Poids unitaire : 18 LB | 8.2 KG
 Poids - boîte : 27 LB | 12.25 KG
 Volume - boîte : 17.5 P³ | 0.49 M³

Assise en polypropylène.
 On peut empiler 5 sièges au sol.

Prix courant												
6563	472											
6563MB Tissu maillé	532											
DIMENSIONS HORS TOUT			DIMENSIONS DE L'ASSISE			DIMENSIONS DU DOSSIER						
L	P	H	L	P	H	L	H					
PO 23	23	44	17	16	28	17	15					
MM 584	584	1118	432	406	711	432	381					
RTA 00			1 par boîte									

DESCRIPTION	CARACTÉRISTIQUES	MODÈLE	GRADES DE TEXTILE DE SÉRIE																																																	
 <p>6563CS 6563CSMB (tissu maillé)</p> <p>Tabouret de comptoir avec accoudoirs TFC : s.o. Poids unitaire : 15 LB 6.8 KG Poids - boîte : 19.5 LB 8.85 KG Volume - boîte : 17.75 P³ 0.5 M³</p>	<p>Assise en polypropylène. On peut empiler 5 sièges au sol.</p>	Prix courant																																																		
		<p>6563CS 472</p> <p>6563CSMB 532 Tissu maillé</p>	<p>DIMENSIONS HORS TOUT</p> <p>L P H</p>			<p>DIMENSIONS DE L'ASSISE</p> <p>L P H</p>			<p>DIMENSIONS DU DOSSIER</p> <p>L H</p>																																											
		PO	23	22.5	38	17	16	24	17	15																																										
		MM	584	572	965	432	406	610	432	381																																										
		RTA 00	2 par boîte (prix et caractéristiques pour un siège uniquement)																																																	
 <p>6564 6564MB (tissu maillé)</p> <p>Tabouret de bar avec accoudoirs TFC : 0.75 V. 0.69 M Poids unitaire : 19 LB 8.6 KG Poids - boîte : 28 LB 12.7 KG Volume - boîte : 17.5 P³ 0.49 M³</p>	<p>Assise rembourrée. On peut empiler 5 sièges au sol.</p>	<table border="1"> <thead> <tr> <th></th> <th>1</th> <th>2</th> <th>3</th> <th>4</th> <th>5</th> <th>6</th> <th>7</th> <th>8</th> <th>9</th> <th>10</th> <th>11</th> <th>12</th> </tr> </thead> <tbody> <tr> <td>6564</td> <td>514</td> <td>538</td> <td>558</td> <td>582</td> <td>620</td> <td>655</td> <td>690</td> <td>721</td> <td>759</td> <td>795</td> <td>844</td> <td>913</td> </tr> <tr> <td>6564MB</td> <td>574</td> <td>598</td> <td>618</td> <td>642</td> <td>680</td> <td>715</td> <td>750</td> <td>781</td> <td>819</td> <td>855</td> <td>904</td> <td>973</td> </tr> </tbody> </table>													1	2	3	4	5	6	7	8	9	10	11	12	6564	514	538	558	582	620	655	690	721	759	795	844	913	6564MB	574	598	618	642	680	715	750	781	819	855	904	973
			1	2	3	4	5	6	7	8	9	10	11	12																																						
6564	514	538	558	582	620	655	690	721	759	795	844	913																																								
6564MB	574	598	618	642	680	715	750	781	819	855	904	973																																								
		<p>DIMENSIONS HORS TOUT</p> <p>L P H</p>			<p>DIMENSIONS DE L'ASSISE</p> <p>L P H</p>			<p>DIMENSIONS DU DOSSIER</p> <p>L H</p>																																												
		PO	23	23	44	17	16	28.5	17	15																																										
		MM	584	584	1118	432	406	724	432	381																																										
		RTA 00	1 par boîte																																																	
 <p>6564CS 6564CSMB (tissu maillé)</p> <p>Tabouret de comptoir avec accoudoirs TFC : 0.75 V. 0.69 M Poids unitaire : 18 LB 8.2 KG Poids - boîte : 22.5 LB 10.21 KG Volume - boîte : 17.75 P³ 0.5 M³</p>	<p>Assise rembourrée. On peut empiler 5 sièges au sol.</p>	<table border="1"> <thead> <tr> <th></th> <th>1</th> <th>2</th> <th>3</th> <th>4</th> <th>5</th> <th>6</th> <th>7</th> <th>8</th> <th>9</th> <th>10</th> <th>11</th> <th>12</th> </tr> </thead> <tbody> <tr> <td>6564CS</td> <td>514</td> <td>538</td> <td>558</td> <td>582</td> <td>620</td> <td>655</td> <td>690</td> <td>721</td> <td>759</td> <td>795</td> <td>844</td> <td>913</td> </tr> <tr> <td>6564CSMB</td> <td>574</td> <td>598</td> <td>618</td> <td>642</td> <td>680</td> <td>715</td> <td>750</td> <td>781</td> <td>819</td> <td>855</td> <td>904</td> <td>973</td> </tr> </tbody> </table>													1	2	3	4	5	6	7	8	9	10	11	12	6564CS	514	538	558	582	620	655	690	721	759	795	844	913	6564CSMB	574	598	618	642	680	715	750	781	819	855	904	973
			1	2	3	4	5	6	7	8	9	10	11	12																																						
6564CS	514	538	558	582	620	655	690	721	759	795	844	913																																								
6564CSMB	574	598	618	642	680	715	750	781	819	855	904	973																																								
		<p>DIMENSIONS HORS TOUT</p> <p>L P H</p>			<p>DIMENSIONS DE L'ASSISE</p> <p>L P H</p>			<p>DIMENSIONS DU DOSSIER</p> <p>L H</p>																																												
		PO	23	22.5	38	17	16	24	17	15																																										
		MM	584	572	965	432	406	610	432	381																																										
		RTA 00	2 par boîte (prix et caractéristiques pour un siège uniquement)																																																	
 <p>6565</p> <p>Tabouret de bar avec accoudoirs TFC : 0.75 V. 0.69 M Poids unitaire : 20 LB 9.1 KG Poids - boîte : 29 LB 13.15 KG Volume - boîte : 17.5 P³ 0.49 M³</p>	<p>Assise et dossier rembourrés. On peut empiler 5 sièges au sol.</p>	<table border="1"> <thead> <tr> <th></th> <th>1</th> <th>2</th> <th>3</th> <th>4</th> <th>5</th> <th>6</th> <th>7</th> <th>8</th> <th>9</th> <th>10</th> <th>11</th> <th>12</th> </tr> </thead> <tbody> <tr> <td>6565</td> <td>552</td> <td>576</td> <td>597</td> <td>620</td> <td>658</td> <td>693</td> <td>729</td> <td>759</td> <td>798</td> <td>834</td> <td>882</td> <td>951</td> </tr> </tbody> </table>													1	2	3	4	5	6	7	8	9	10	11	12	6565	552	576	597	620	658	693	729	759	798	834	882	951													
			1	2	3	4	5	6	7	8	9	10	11	12																																						
6565	552	576	597	620	658	693	729	759	798	834	882	951																																								
		<p>DIMENSIONS HORS TOUT</p> <p>L P H</p>			<p>DIMENSIONS DE L'ASSISE</p> <p>L P H</p>			<p>DIMENSIONS DU DOSSIER</p> <p>L H</p>																																												
		PO	23	23	44.5	17	16	28.5	17	15																																										
		MM	584	584	1130	432	406	724	432	381																																										
		RTA 00	1 par boîte																																																	
 <p>6565CS</p> <p>Tabouret de comptoir avec accoudoirs TFC : 0.75 V. 0.69 M Poids unitaire : 19 LB 8.6 KG Poids - boîte : 23.5 LB 10.66 KG Volume - boîte : 17.75 P³ 0.5 M³</p>	<p>Assise et dossier rembourrés. On peut empiler 5 sièges au sol.</p>	<table border="1"> <thead> <tr> <th></th> <th>1</th> <th>2</th> <th>3</th> <th>4</th> <th>5</th> <th>6</th> <th>7</th> <th>8</th> <th>9</th> <th>10</th> <th>11</th> <th>12</th> </tr> </thead> <tbody> <tr> <td>6565CS</td> <td>552</td> <td>576</td> <td>597</td> <td>620</td> <td>657</td> <td>693</td> <td>728</td> <td>759</td> <td>797</td> <td>833</td> <td>882</td> <td>951</td> </tr> </tbody> </table>													1	2	3	4	5	6	7	8	9	10	11	12	6565CS	552	576	597	620	657	693	728	759	797	833	882	951													
			1	2	3	4	5	6	7	8	9	10	11	12																																						
6565CS	552	576	597	620	657	693	728	759	797	833	882	951																																								
		<p>DIMENSIONS HORS TOUT</p> <p>L P H</p>			<p>DIMENSIONS DE L'ASSISE</p> <p>L P H</p>			<p>DIMENSIONS DU DOSSIER</p> <p>L H</p>																																												
		PO	23	22.5	38	17	15.5	24.5	17	15																																										
		MM	584	572	965	432	394	622	432	381																																										
		RTA 00	2 par boîte (prix et caractéristiques pour un siège uniquement)																																																	

DESCRIPTION CARACTÉRISTIQUES MODÈLE GRADES DE TEXTILE DE SÉRIE



6573MB (tissu maillé)

Fauteuil sur roulettes

TFC : s.o.
Poids unitaire : 11.5 LB | 5.2 KG
Poids - boîte : 15.75 LB | 7.14 KG
Volume - boîte : 15.5 P³ | 0.43 M³

Assise en polypropylène.
Ce siège ne s'empile pas.

Offert avec tablette :
Préciser (L), à gauche ou (R), à droite.
(p. ex. 6573TL ou 6573TR).

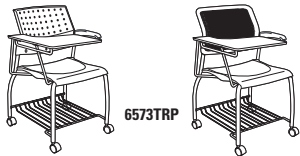
Prix courant

6573	392
6573T	674
6573MB	452
6573TMB	735

DIMENSIONS HORS TOUT			DIMENSIONS DE L'ASSISE			DIMENSIONS DU DOSSIER	
L	P	H	L	P	H	L	H

PO	23	22	33	17	16	18	17	15
MM	584	559	838	432	406	457	432	381

RTA 00 2 par boîte (prix et caractéristiques pour un siège uniquement), 1 par boîte pour siège avec tablette



6573TRMBP (tissu maillé)

Fauteuil sur roulettes, tablette et rangement pour sac à dos

TFC : s.o.
Poids unitaire : 25 LB | 11.4 KG
Poids - boîte : 32 LB | 14.51 KG
Volume - boîte : 15.75 P³ | 0.44 M³

Assise en polypropylène.
Ce siège ne s'empile pas.

Préciser (L), à gauche ou (R), à droite.
(p. ex. 6573TLP or 6573TRP).

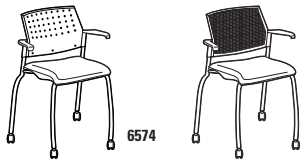
Prix courant

6573TP	838
6573TMBP	898

DIMENSIONS HORS TOUT			DIMENSIONS DE L'ASSISE			DIMENSIONS DU DOSSIER	
L	P	H	L	P	H	L	H

PO	25.5	26	32.5	17	16	17.5	17	14.5
MM	648	660	826	432	406	445	432	368

RTA 00 1 par boîte



6574MB (tissu maillé)

Fauteuil sur roulettes

TFC : 0.75 V. | 0.69 M
Poids unitaire : 14 LB | 6.4 KG
Poids - boîte : 18.25 LB | 8.28 KG
Volume - boîte : 15.5 P³ | 0.43 M³

Assise rembourrée.
Ce siège ne s'empile pas.

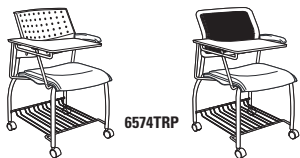
Offert avec tablette :
Préciser (L), à gauche ou (R), à droite.
(p. ex. 6574TL or 6574TR).

	1	2	3	4	5	6	7	8	9	10	11	12
6574	433	457	477	501	539	574	609	640	678	714	763	832
6574T	712	736	756	780	818	853	888	919	957	993	1042	1111
6574MB	493	517	537	561	599	634	669	700	738	774	823	892
6574TMB	774	798	818	842	880	915	950	981	1019	1055	1104	1173

DIMENSIONS HORS TOUT			DIMENSIONS DE L'ASSISE			DIMENSIONS DU DOSSIER	
L	P	H	L	P	H	L	H

PO	23	22	33	17	16	18.5	17	14.5
MM	584	559	838	432	406	470	432	368

RTA 00 2 par boîte (prix et caractéristiques pour un siège uniquement), 1 par boîte pour siège avec tablette



6574TRMBP (tissu maillé)

Fauteuil sur roulettes, tablette et rangement pour sac à dos

TFC : 0.75 V. | 0.69 M
Poids unitaire : 27 LB | 12.3 KG
Poids - boîte : 34 LB | 15.42 KG
Volume - boîte : 15.75 P³ | 0.44 M³

Assise rembourrée.
Ce siège ne s'empile pas.

Préciser (L), à gauche ou (R), à droite.
(p. ex. 6574TLP or 6574TRP).

	1	2	3	4	5	6	7	8	9	10	11	12
6574TP	880	904	924	948	986	1021	1056	1087	1125	1161	1210	1279
6574TMBP	940	964	984	1008	1046	1081	1116	1147	1185	1221	1270	1339

DIMENSIONS HORS TOUT			DIMENSIONS DE L'ASSISE			DIMENSIONS DU DOSSIER	
L	P	H	L	P	H	L	H

PO	25.5	26	32.5	17	16	17.5	17	14.5
MM	648	660	826	432	406	445	432	368

RTA 00 1 par boîte



Fauteuil sur roulettes

TFC : 0.75 V. | 0.69 M
Poids unitaire : 15 LB | 6.8 KG
Poids - boîte : 19.25 LB | 8.73 KG
Volume - boîte : 15.5 P³ | 0.43 M³

Assise et dossier rembourrés.
Ce siège ne s'empile pas.


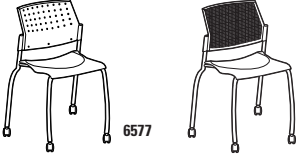
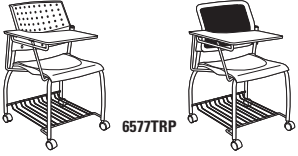
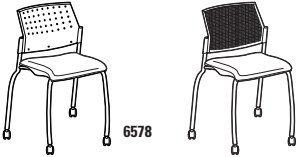
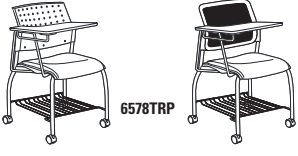
Offert avec tablette :
Préciser (L), à gauche ou (R), à droite.
(p. ex. 6575TL or 6575TR).


	1	2	3	4	5	6	7	8	9	10	11	12
6575	478	502	522	545	584	619	654	685	723	760	808	877
6575T	757	781	802	825	862	898	933	964	1002	1038	1087	1156


DIMENSIONS HORS TOUT			DIMENSIONS DE L'ASSISE			DIMENSIONS DU DOSSIER	
L	P	H	L	P	H	L	H



PO	23	22	33.5	17	15.5	18.5	17	15
MM	584	559	851	432	394	470	432	381


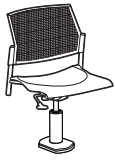
RTA 00 2 par boîte (prix et caractéristiques pour un siège uniquement), 1 par boîte pour siège avec tablette



DESCRIPTION	CARACTÉRISTIQUES	MODÈLE	GRADES DE TEXTILE DE SÉRIE																																																											
			1	2	3	4	5	6	7	8	9	10	11	12																																																
 <p>6575TRP</p> <p>Fauteuil sur roulettes, tablette et rangement pour sac à dos TFC : 0.75 V. 0.69 M Poids unitaire : 28 LB 12.7 KG Poids - boîte : 35 LB 15.88 KG Volume - boîte : 15.75 P³ 0.44 M³</p>	Assise et dossier rembourrés. Ce siège ne s'empile pas. Préciser (L), à gauche ou (R), à droite. (p. ex. 6575TLP or 6575TRP).	6575TP	924	948	969	992	1029	1065	1100	1131	1169	1205	1254	1323																																																
		<table border="1"> <thead> <tr> <th colspan="3">DIMENSIONS HORS TOUT</th> <th colspan="3">DIMENSIONS DE L'ASSISE</th> <th colspan="2">DIMENSIONS DU DOSSIER</th> </tr> <tr> <th>L</th><th>P</th><th>H</th> <th>L</th><th>P</th><th>H</th> <th>L</th><th>H</th> </tr> </thead> <tbody> <tr> <td>PO 25.5</td><td>26</td><td>32.5</td> <td>17</td><td>16</td><td>17.5</td> <td>17</td><td>14.5</td> </tr> <tr> <td>MM 648</td><td>660</td><td>826</td> <td>432</td><td>406</td><td>445</td> <td>432</td><td>368</td> </tr> </tbody> </table>	DIMENSIONS HORS TOUT			DIMENSIONS DE L'ASSISE			DIMENSIONS DU DOSSIER		L	P	H	L	P	H	L	H	PO 25.5	26	32.5	17	16	17.5	17	14.5	MM 648	660	826	432	406	445	432	368	RTA 00	1 par boîte																										
DIMENSIONS HORS TOUT			DIMENSIONS DE L'ASSISE			DIMENSIONS DU DOSSIER																																																								
L	P	H	L	P	H	L	H																																																							
PO 25.5	26	32.5	17	16	17.5	17	14.5																																																							
MM 648	660	826	432	406	445	432	368																																																							
 <p>6577 6577MB (tissu maillé)</p> <p>Chaise sur roulettes TFC : s.o. Poids unitaire : 9.5 LB 4.3 KG Poids - boîte : 13.75 LB 6.24 KG Volume - boîte : 15.5 P³ 0.43 M³</p>	Assise en polypropylène. Ce siège ne s'empile pas. Offerte avec tablette : Préciser (L), à gauche ou (R), à droite. (p. ex. 6577TL or 6577TR).	Prix courant																																																												
		<table border="1"> <tbody> <tr> <td>6577</td><td>324</td><td colspan="11"></td> </tr> <tr> <td>6577T</td><td>607</td><td colspan="11"></td> </tr> <tr> <td>6577MB</td><td>385</td><td colspan="11"></td> </tr> <tr> <td>6577TMB</td><td>667</td><td colspan="11"></td> </tr> </tbody> </table>	6577	324												6577T	607												6577MB	385												6577TMB	667												RTA 00	2 par boîte (prix et caractéristiques pour un siège uniquement), 1 par boîte pour siège avec tablette						
6577	324																																																													
6577T	607																																																													
6577MB	385																																																													
6577TMB	667																																																													
 <p>6577TRP 6577TRMBP (tissu maillé)</p> <p>Chaise sur roulettes, tablette et rangement pour sac à dos TFC : s.o. Poids unitaire : 24 LB 10.9 KG Poids - boîte : 31 LB 14.06 KG Volume - boîte : 15.75 P³ 0.44 M³</p>	Assise en polypropylène. Ce siège ne s'empile pas. Préciser (L), à gauche ou (R), à droite. (p. ex. 6577TLP or 6577TRP).	Prix courant																																																												
		<table border="1"> <tbody> <tr> <td>6577TP</td><td>769</td><td colspan="11"></td> </tr> <tr> <td>6577TMBP</td><td>830</td><td colspan="11"></td> </tr> </tbody> </table>	6577TP	769												6577TMBP	830												RTA 00	1 par boîte																																
6577TP	769																																																													
6577TMBP	830																																																													
 <p>6578 6578MB (tissu maillé)</p> <p>Chaise sur roulettes TFC : 0.75 V. 0.69 M Poids unitaire : 12 LB 5.5 KG Poids - boîte : 16.25 LB 7.37 KG Volume - boîte : 15.5 P³ 0.43 M³</p>	Assise rembourrée. Ce siège ne s'empile pas. Offerte avec tablette : Préciser (L), à gauche ou (R), à droite. (p. ex. 6578TL or 6578TR).	1	2	3	4	5	6	7	8	9	10	11	12																																																	
		<table border="1"> <tbody> <tr> <td>6578</td><td>372</td><td>396</td><td>416</td><td>440</td><td>478</td><td>513</td><td>548</td><td>579</td><td>617</td><td>653</td><td>702</td><td>771</td><td colspan="2"></td> </tr> <tr> <td>6578T</td><td>651</td><td>675</td><td>695</td><td>719</td><td>757</td><td>792</td><td>827</td><td>858</td><td>896</td><td>932</td><td>981</td><td>1050</td><td colspan="2"></td> </tr> <tr> <td>6578MB</td><td>431</td><td>455</td><td>475</td><td>499</td><td>537</td><td>572</td><td>607</td><td>638</td><td>676</td><td>712</td><td>761</td><td>830</td><td colspan="2"></td> </tr> <tr> <td>6578TMB</td><td>713</td><td>737</td><td>757</td><td>781</td><td>819</td><td>854</td><td>889</td><td>920</td><td>958</td><td>994</td><td>1043</td><td>1112</td><td colspan="2"></td> </tr> </tbody> </table>	6578	372	396	416	440	478	513	548	579	617	653	702	771			6578T	651	675	695	719	757	792	827	858	896	932	981	1050			6578MB	431	455	475	499	537	572	607	638	676	712	761	830			6578TMB	713	737	757	781	819	854	889	920	958	994	1043	1112		
6578	372	396	416	440	478	513	548	579	617	653	702	771																																																		
6578T	651	675	695	719	757	792	827	858	896	932	981	1050																																																		
6578MB	431	455	475	499	537	572	607	638	676	712	761	830																																																		
6578TMB	713	737	757	781	819	854	889	920	958	994	1043	1112																																																		
 <p>6578TRP 6578TRMBP (tissu maillé)</p> <p>Chaise sur roulettes, tablette et rangement pour sac à dos TFC : 0.75 V. 0.69 M Poids unitaire : 26 LB 11.8 KG Poids - boîte : 33 LB 14.97 KG Volume - boîte : 15.75 P³ 0.44 M³</p>	Assise rembourrée. Ce siège ne s'empile pas. Préciser (L), à gauche ou (R), à droite. (p. ex. 6578TL or 6578TR).	1	2	3	4	5	6	7	8	9	10	11	12																																																	
		<table border="1"> <tbody> <tr> <td>6578TP</td><td>820</td><td>844</td><td>864</td><td>888</td><td>926</td><td>961</td><td>996</td><td>1027</td><td>1065</td><td>1101</td><td>1150</td><td>1219</td><td colspan="2"></td> </tr> <tr> <td>6578TMBP</td><td>880</td><td>904</td><td>924</td><td>948</td><td>986</td><td>1021</td><td>1056</td><td>1087</td><td>1125</td><td>1161</td><td>1210</td><td>1279</td><td colspan="2"></td> </tr> </tbody> </table>	6578TP	820	844	864	888	926	961	996	1027	1065	1101	1150	1219			6578TMBP	880	904	924	948	986	1021	1056	1087	1125	1161	1210	1279			RTA 00	1 par boîte																												
6578TP	820	844	864	888	926	961	996	1027	1065	1101	1150	1219																																																		
6578TMBP	880	904	924	948	986	1021	1056	1087	1125	1161	1210	1279																																																		

DESCRIPTION	CARACTÉRISTIQUES	MODÈLE	GRADES DE TEXTILE DE SÉRIE											
			1	2	3	4	5	6	7	8	9	10	11	12
	Assise et dossier rembourrés. Ce siège ne s'empile pas.	6579	410	434	454	478	516	551	586	617	655	691	740	809
			6579T	690	714	734	758	796	831	866	897	935	971	1020
Chaise sur roulettes TFC : 0.75 V. 0.69 M Poids unitaire : 13 LB 5.9 KG Poids - boîte : 17 LB 7.71 KG Volume - boîte : 13.75 P ³ 0.38 M ³	Offerte avec tablette : Préciser (L), à gauche ou (R), à droite. (p. ex. 6579TL or 6579TR).	RTA 00	2 par boîte (prix et caractéristiques pour un siège uniquement), 1 par boîte pour siège avec tablette											
			DIMENSIONS HORS TOUT L P H			DIMENSIONS DE L'ASSISE L P H			DIMENSIONS DU DOSSIER L H					
PO 21.5			22	33.5	17	15.5	18.5	17	15					
MM 546			559	851	432	394	470	432	381					

DESCRIPTION	CARACTÉRISTIQUES	MODÈLE	GRADES DE TEXTILE DE SÉRIE											
			1	2	3	4	5	6	7	8	9	10	11	12
	Assise et dossier rembourrés. Ce siège ne s'empile pas.	6579TRP	856	880	900	924	962	997	1032	1063	1101	1137	1186	1255
			DIMENSIONS HORS TOUT L P H			DIMENSIONS DE L'ASSISE L P H			DIMENSIONS DU DOSSIER L H					
PO 24			26	32.5	17	16	17.5	17	14.5					
MM 610			660	826	432	406	445	432	368					
Chaise sur roulettes, tablette et rangement pour sac à dos TFC : 0.75 V. 0.69 M Poids unitaire : 27 LB 12.3 KG Poids - boîte : 34 LB 15.42 KG Volume - boîte : 15.75 P ³ 0.44 M ³	Préciser (L), à gauche ou (R), à droite. (p. ex. 6579TLP or 6579TRP).	RTA 00	1 par boîte											

DESCRIPTION	CARACTÉRISTIQUES	MODÈLE	GRADES DE TEXTILE DE SÉRIE											
			1	2	3	4	5	6	7	8	9	10	11	12
	Assise en polypropylène. Caractéristiques ergonomiques : C	6537	415											
			6537T	698										
	RÉGLAGES (2) Régl. pneum. hauteur	6537MB	475											
			6537MBT	758										
Chaise fonctionnelle à DB TFC : s.o. Poids unitaire : 17.5 LB 8 KG Poids - boîte : 21.5 LB 9.75 KG Volume - boîte : 6.5 P ³ 0.18 M ³	Offerte avec tablette : Préciser (L), à gauche ou (R), à droite. (p. ex. 6537TL or 6537TR).	RTA 1	1 par boîte											
			DIMENSIONS HORS TOUT L P H			DIMENSIONS DE L'ASSISE L P H			DIMENSIONS DU DOSSIER L H					
PO 20.5			20.5	32.5	17	16	15.5-20.5	17	15					
MM 521			521	826	432	406	394-521	432	381					

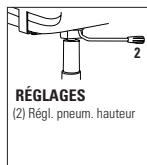
DESCRIPTION	CARACTÉRISTIQUES	MODÈLE	GRADES DE TEXTILE DE SÉRIE											
			1	2	3	4	5	6	7	8	9	10	11	12
	Assise en polypropylène. Caractéristiques ergonomiques : C	6537PB	648											
			6537TPB	931										
	RÉGLAGES (2) Régl. pneum. hauteur	6537MBPB	708											
			6537MBTPB	990										
Chaise fonctionnelle à DB - siège sur socle TFC : s.o. Poids unitaire : 20 LB 9.1 KG Poids - boîte : 28 LB 12.7 KG Volume - boîte : 9.75 P ³ 0.27 M ³	Offerte avec tablette : Préciser (L), à gauche ou (R), à droite. (p. ex. 6537TL or 6537TR).	RTA 2	1 par boîte											
			DIMENSIONS HORS TOUT L P H			DIMENSIONS DE L'ASSISE L P H			DIMENSIONS DU DOSSIER L H					
PO 20.5			20.5	31	17	16	16-18	17	15					
MM 521			521	787	432	406	406-457	432	381					

DESCRIPTION	CARACTÉRISTIQUES	MODÈLE	GRADES DE TEXTILE DE SÉRIE											
			1	2	3	4	5	6	7	8	9	10	11	12
	Assise rembourrée. Caractéristiques ergonomiques : C	6538	461	485	505	529	567	602	637	668	706	742	791	860
			6538T	742	766	786	810	848	883	918	949	987	1023	1072
	RÉGLAGES (2) Régl. pneum. hauteur	6538MB	521	545	565	589	627	662	697	728	766	802	851	920
			6538MBT	800	824	844	868	906	941	976	1007	1045	1081	1130
Chaise fonctionnelle à DB TFC : 0.75 V. 0.69 M Poids unitaire : 18.5 LB 8.4 KG Poids - boîte : 22.5 LB 10.21 KG Volume - boîte : 6.5 P ³ 0.18 M ³	Offerte avec tablette : Préciser (L), à gauche ou (R), à droite. (p. ex. 6538TL or 6538TR).	RTA 1	1 par boîte											
			DIMENSIONS HORS TOUT L P H			DIMENSIONS DE L'ASSISE L P H			DIMENSIONS DU DOSSIER L H					
PO 20.5			20.5	32.5	17	16	16-20	17	14.5					
MM 521			521	826	432	406	406-508	432	368					

DESCRIPTION	CARACTÉRISTIQUES	MODÈLE	GRADES DE TEXTILE DE SÉRIE											
-------------	------------------	--------	----------------------------	--	--	--	--	--	--	--	--	--	--	--



Chaise fonctionnelle à DB
 TFC : 0.75 V. | 0.69 M
 Poids unitaire : 19.5 LB | 8.9 KG
 Poids - boîte : 23.5 LB | 10.66 KG
 Volume - boîte : 6.5 P³ | 0.18 M³



RÉGLAGES
 (2) Régl. pneum. hauteur
 Assise et dossier rembourrés.
 Caractéristiques ergonomiques : C

Offerte avec tablette :
Préciser (L), à gauche ou (R), à droite.
 (p. ex. 6539TL or 6539TR).

	1	2	3	4	5	6	7	8	9	10	11	12
6539	496	520	540	564	602	637	672	703	741	777	826	895
6539T	778	802	822	846	884	919	954	985	1023	1059	1108	1177

	DIMENSIONS HORS TOUT			DIMENSIONS DE L'ASSISE			DIMENSIONS DU DOSSIER	
	L	P	H	L	P	H	L	H
PO	20.5	20.5	33	17	15.5	16-20	17	15
MM	521	521	838	432	394	406-508	432	381

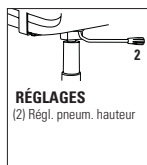
RTA 1



1 par boîte



Chaise fonctionnelle à DB - siège sur socle
 TFC : 0.75 V. | 0.69 M
 Poids unitaire : 22 LB | 10 KG
 Poids - boîte : 30 LB | 13.61 KG
 Volume - boîte : 9.75 P³ | 0.27 M³



RÉGLAGES
 (2) Régl. pneum. hauteur
 Assise et dossier rembourrés.
 Caractéristiques ergonomiques : C

Offerte avec tablette :
Préciser (L), à gauche ou (R), à droite.
 (p. ex. 6539TL or 6539TR).

	1	2	3	4	5	6	7	8	9	10	11	12
6539PB	730	754	774	798	836	871	906	937	975	1011	1060	1129
6539TPB	1011	1035	1055	1079	1117	1152	1187	1218	1256	1292	1341	1410

	DIMENSIONS HORS TOUT			DIMENSIONS DE L'ASSISE			DIMENSIONS DU DOSSIER	
	L	P	H	L	P	H	L	H
PO	20.5	20.5	31	17	15.5	16.5-18.5	17	15
MM	521	521	787	432	394	419-470	432	381

RTA 2

1 par boîte

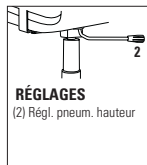


6567



6567MB (tissu maillé)

Fauteuil fonctionnel à DB
 TFC : s.o.
 Poids unitaire : 19 LB | 8.6 KG
 Poids - boîte : 23 LB | 10.43 KG
 Volume - boîte : 6.5 P³ | 0.18 M³



RÉGLAGES
 (2) Régl. pneum. hauteur
 Assise en polypropylène.
 Caractéristiques ergonomiques : C

Offert avec tablette :
Préciser (L), à gauche ou (R), à droite.
 (p. ex. 6567TL or 6567TR).

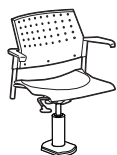
	Prix courant											
6567	480											
6567T	762											
6567MB	540											
6567MBT	821											

	DIMENSIONS HORS TOUT			DIMENSIONS DE L'ASSISE			DIMENSIONS DU DOSSIER	
	L	P	H	L	P	H	L	H
PO	23	20.5	32.5	17	16	15.5-20.5	17	15
MM	584	521	826	432	406	394-521	432	381

RTA 1



1 par boîte

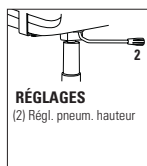


6567PB



6567MBPB (tissu maillé)

Fauteuil fonctionnel à DB - siège sur socle
 TFC : s.o.
 Poids unitaire : 21 LB | 9.5 KG
 Poids - boîte : 29 LB | 13.15 KG
 Volume - boîte : 9.75 P³ | 0.27 M³



RÉGLAGES
 (2) Régl. pneum. hauteur
 Assise en polypropylène.
 Caractéristiques ergonomiques : C

Offert avec tablette :
Préciser (L), à gauche ou (R), à droite.
 (p. ex. 6567TL or 6567TR).

	Prix courant											
6567PB	712											
6567TPB	994											
6567MBPB	772											
6567MBTPB	1053											

	DIMENSIONS HORS TOUT			DIMENSIONS DE L'ASSISE			DIMENSIONS DU DOSSIER	
	L	P	H	L	P	H	L	H
PO	23	20.5	31	17	16	16-18	17	15
MM	584	521	787	432	406	406-457	432	381

RTA 2

1 par boîte

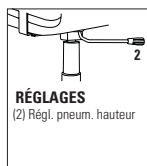


6568



6568MB (tissu maillé)

Fauteuil fonctionnel à DB
 TFC : 0.75 V. | 0.69 M
 Poids unitaire : 20 LB | 9.1 KG
 Poids - boîte : 24 LB | 10.89 KG
 Volume - boîte : 6.5 P³ | 0.18 M³



RÉGLAGES
 (2) Régl. pneum. hauteur
 Assise rembourrée.
 Caractéristiques ergonomiques : C

Offert avec tablette :
Préciser (L), à gauche ou (R), à droite.
 (p. ex. 6568TL or 6568TR).


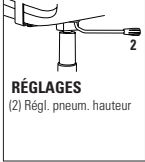


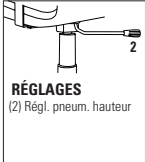
	1	2	3	4	5	6	7	8	9	10	11	12
6568	526	550	570	594	632	667	702	733	771	807	856	925
6568T	805	829	849	873	911	946	981	1012	1050	1086	1135	1204
6568MB	585	609	629	653	691	726	761	792	830	866	915	984
6568MBT	865	889	909	933	971	1006	1041	1072	1110	1146	1195	1264

	DIMENSIONS HORS TOUT			DIMENSIONS DE L'ASSISE			DIMENSIONS DU DOSSIER	
	L	P	H	L	P	H	L	H
PO	23	20.5	32.5	17	16	16-21	17	14.5
MM	584	521	826	432	406	406-533	432	368

RTA 1



1 par boîte

DESCRIPTION	CARACTÉRISTIQUES	MODÈLE	GRADES DE TEXTILE DE SÉRIE													
			1	2	3	4	5	6	7	8	9	10	11	12		
 <p>Fauteuil fonctionnel à DB TFC : 0.75 V. 0.69 M Poids unitaire : 21 LB 9.5 KG Poids - boîte : 25 LB 11.34 KG Volume - boîte : 6.5 P³ 0.18 M³</p>	 <p>RÉGLAGES (2) Régl. pneum. hauteur</p> <p>Assise et dossier rembourrés. Caractéristiques ergonomiques : C</p> <p>Offert avec tablette : Préciser (L), à gauche ou (R), à droite. (p. ex. 6569TL or 6569TR).</p>	6569	567	591	612	635	672	708	743	774	812	848	897	966		
		6569T	847	871	892	915	952	988	1023	1054	1092	1128	1177	1246		
		DIMENSIONS HORS TOUT			DIMENSIONS DE L'ASSISE			DIMENSIONS DU DOSSIER								
		L P H			L P H			L H								
		PO 23	20.5	33	17	15.5	16-21	17	15							
MM 584	521	838	432	394	406-533	432	381									
			RTA 1		1 par boîte											
 <p>Fauteuil fonctionnel à DB- siège sur socle TFC : 0.75 V. 0.69 M Poids unitaire : 23 LB 10.5 KG Poids - boîte : 31 LB 14.06 KG Volume - boîte : 9.75 P³ 0.27 M³</p>	 <p>RÉGLAGES (2) Régl. pneum. hauteur</p> <p>Assise et dossier rembourrés. Caractéristiques ergonomiques : C</p> <p>Offert avec tablette : Préciser (L), à gauche ou (R), à droite. (p. ex. 6569TL or 6569TR).</p>	6569PB	799	823	844	867	904	940	975	1006	1044	1080	1129	1198		
		6569TPB	1080	1104	1125	1148	1185	1221	1256	1287	1325	1361	1410	1479		
		DIMENSIONS HORS TOUT			DIMENSIONS DE L'ASSISE			DIMENSIONS DU DOSSIER								
		L P H			L P H			L H								
		PO 23	20.5	31	17	15.5	16.5-18.5	17	15							
MM 584	521	787	432	394	419-470	432	381									
			RTA 2	1 par boîte												