





















# salon

|  |   |   |
|--|---|---|
|  Ballara.....212      |  Jeo.....255       |  River+.....277        |
|  Braden.....222       |  Kate.....256      |  Sirena.....300        |
|  Calidon.....225      |  ML.....257        |  Venture.....303       |
|  Camino.....226       |  ML Park.....259   |  Vitrola.....306       |
|  Citi.....231         |  Prairie.....260   |  Wind.....308          |
|  Citi Square.....235 |  Rambler.....261 |  Wind Linear.....312 |
|  Drift.....244      |  River.....263   |   |

BALLARA



modèle 9751

modèles 9751NA et 9757L

**Assise matelassée en option**

Motif de carrés de 4 po sur 4 po. Se reporter aux caractéristiques en option pour plus de détails.



modèle 9752NA Causeuse, 9755 Table de coin,

9751NA Siège de salon, 9757L Tablette-écrivain de gauche

**CARACTÉRISTIQUES DE SÉRIE**

- Ballara est une gamme de meubles modulaires qui réunit sièges, rangements, modules d'alimentation, tables et tablettes-écrivains.
- La gamme se prête à une foule d'aménagements, y compris des configurations en L ou en courses droites, et s'intègre aussi bien dans les zones décloisonnées que dans les aires d'accueil plus conventionnelles.
- Les meubles, sièges et tables peuvent s'utiliser seuls ou être jumelés à l'aide de ferrures de jumelage en d'innombrables configurations.
- Quatre modèles à dossier haut (banquettes) proposent deux hauteurs pour le dossier, soit 42 po et 48 po H, et deux choix d'assises (modèles à deux ou à trois places, sans accoudoirs).
- Des tablettes-écrivains en option peuvent être montées en périphérie d'un aménagement pour aménager des pôles de travail ou des zones de travail collaboratif. Les tablettes intègrent un mécanisme de blocage en deux points facilitant la manipulation et assurant plus de stabilité.
- Les coussins fixes sont accentués par un piétement et un bâti en métal. Le bâti est fini noir de série.
- Le châssis des tables et les éléments en métal des tablettes-écrivains présentent de série un fini noir. Les tables sont dotées d'un chant durable agencé de 3 mm.
- Les ferrures de jumelage et les modules d'alimentation présentent de série un fini noir.
- Les modules d'alimentation présentent une prise de courant et deux ports USB et se montent sous tout siège ou toute table. Un module de gestion de câbles est compris.
- Choix de rembourrage : tissus, vinyles ou cuirs. Les modèles garnis d'un vinyle ou cuir peuvent présenter des piqûres sur les coussins d'assise ou de dossier, s'il y a lieu.
- Tous les modèles sont munis de série de patins en polypropylène noir.

**CARACTÉRISTIQUES EN OPTION**

- Une assise matelassée (Q) est offerte. Pour les tabourets sans dossier, ajouter 131 \$. Pour les sièges à une place, ajouter 131 \$. Pour les modèles à deux places, ajouter 263 \$. Pour les modèles à trois places, ajouter 395 \$.
- Le bâti des sièges, le châssis des tables, les éléments en métal des tablettes-écrivains, les ferrures de jumelage et les ferrures en métal sont offerts dans un choix de finis peints ou plaqués. Se reporter à la page 360. Le fini chromé (CHM) ou chrome brossé (BCH) est offert, moyennant un supplément. Pour les tabourets de bar ou de comptoir, ajouter 174 \$. Pour les sièges ou banc à une place, ajouter 174 \$. Pour les sièges ou banc à deux places, ajouter 231 \$. Pour les sièges ou banc à trois places, ajouter 275 \$. Pour les tables, ajouter 174 \$. Pour les tables longues, ajouter 231 \$. Pour les tablettes, ajouter 85 \$. Pour les ferrures de jumelage, ajouter 15 \$. Pour les ferrures en métal des tables flottantes (fini BCH uniquement), ajouter 9 \$.
- Les finis suivants sont offerts pour les plateaux des tables de coin, de tables de rangement, de tables flottantes et de tablettes-écrivains, soit acajou absolu (ACJ), nuit d'orient (ASN), cerisier avant (AWC), miel avant (AWH), blizzard (BZD), gris hors série (CGY), noir (BLK), cobalt brossé (BRC), érable clair (CMB), espresso profond (DES), blanc de blancs (DWT), fashionista (FAS), première classe (FCL), Noce Biondo (NBL), Noce Grigio (NGL), Noce Leggero (NEL), Noce Medio (NML), acajou sur quartier (QTM), beauté naturelle (SBY), orange (SOG), concassé (SDT), cerisier d'hiver (WCR), chocolat blanc (WHC) et brou (WHE). À préciser.

**SUGGESTIONS D'AMÉNAGEMENTS**

**Aménagement A**



| Qté | Modèle | Description                    | Dimensions           | Prix courant |
|-----|--------|--------------------------------|----------------------|--------------|
| 1   | 9751L  | Siège avec accoudoir de gauche | 28.5 x 31 x 30       | 1500         |
| 1   | 9751R  | Siège avec accoudoir de droite | 28.5 x 31 x 30       | 1500         |
| 1   | 9755   | Table de coin                  | 27.25 x 27.25 x 12.5 | 584          |
| 2   | 9759   | Ferrure de jumelage            | 1 x 0.75 x 10        | 19 x 2       |

**TOTAL POUR L'AMÉNAGEMENT DANS LE FINI NOIR DE SÉRIE 3622**  
**TOTAL POUR L'AMÉNAGEMENT DANS UN FINI EN OPTION 4174**

**Aménagement B**



| Qté | Modèle | Description                    | Dimensions           | Prix courant |
|-----|--------|--------------------------------|----------------------|--------------|
| 1   | 9751L  | Siège avec accoudoir de gauche | 28.5 x 31 x 30       | 1500         |
| 1   | 9751R  | Siège avec accoudoir de droite | 28.5 x 31 x 30       | 1500         |
| 1   | 9755   | Table de coin                  | 27.25 x 27.25 x 12.5 | 584          |
| 2   | 9759   | Ferrure de jumelage            | 1 x 0.75 x 10        | 19 x 2       |

**TOTAL POUR L'AMÉNAGEMENT DANS LE FINI NOIR DE SÉRIE 3622**  
**TOTAL POUR L'AMÉNAGEMENT DANS UN FINI EN OPTION 4174**

**Aménagement C**



| Qté | Modèle | Description                    | Dimensions           | Prix courant |
|-----|--------|--------------------------------|----------------------|--------------|
| 1   | 9751L  | Siège avec accoudoir de gauche | 28.5 x 31 x 30       | 1500         |
| 1   | 9751R  | Siège avec accoudoir de droite | 28.5 x 31 x 30       | 1500         |
| 1   | 9751NA | Siège sans accoudoirs          | 26.5 x 31 x 30       | 1229         |
| 2   | 9755   | Table de coin                  | 27.25 x 27.25 x 12.5 | 584 x 2      |
| 4   | 9759   | Ferrure de jumelage            | 1 x 0.75 x 10        | 19 x 4       |

**TOTAL POUR L'AMÉNAGEMENT DANS LE FINI NOIR DE SÉRIE 5473**  
**TOTAL POUR L'AMÉNAGEMENT DANS UN FINI EN OPTION 6403**

## SUGGESTIONS D'AMÉNAGEMENTS

### Aménagement D



| Qté | Modèle | Description                    | Dimensions           | Prix courant |
|-----|--------|--------------------------------|----------------------|--------------|
| 1   | 9751L  | Siège avec accoudoir de gauche | 28.5 x 31 x 30       | 1500         |
| 1   | 9751R  | Siège avec accoudoir de droite | 28.5 x 31 x 30       | 1500         |
| 1   | 9751NA | Siège sans accoudoirs          | 26.5 x 31 x 30       | 1229         |
| 2   | 9755   | Table de coin                  | 27.25 x 27.25 x 12.5 | 584 x 2      |
| 1   | 9757L  | Tablette-écrivain de gauche    | 14 x 17.25 x 14      | 460          |
| 1   | 9758R  | Tablette-écrivain de droite    | 14 x 17.25 x 14      | 460          |
| 4   | 9759   | Ferrure de jumelage            | 1 x 0.75 x 10        | 19 x 4       |

**TOTAL POUR L'AMÉNAGEMENT DANS LE FINI NOIR DE SÉRIE**

**6393**

**TOTAL POUR L'AMÉNAGEMENT DANS UN FINI EN OPTION**

**7493**

### Aménagement E



| Qté | Modèle   | Description                                      | Dimensions           | Prix courant |
|-----|----------|--|----------------------|--------------|
| 1   | 9752L-OB | Causeuse avec accoudoir de gauche dossier ouvert | 54 x 31 x 30         | 2459         |
| 1   | 9752NA   | Causeuse sans accoudoirs                         | 52 x 31 x 30         | 2248         |
| 1   | 9754     | Table de rangement                               | 27.25 x 27.25 x 16.5 | 953          |
| 1   | 9755     | Table de coin                                    | 27.25 x 27.25 x 12.5 | 584          |
| 1   | 9757R    | Tablette-écrivain de droite                      | 14 x 17.25 x 14      | 460          |
| 2   | 9759     | Ferrure de jumelage                              | 1 x 0.75 x 10        | 19 x 2       |


**TOTAL POUR L'AMÉNAGEMENT DANS LE FINI NOIR DE SÉRIE**

**6742**

**TOTAL POUR L'AMÉNAGEMENT DANS UN FINI EN OPTION**

**7667**

### Aménagement F



| Qté | Modèle    | Description                            | Dimensions           | Prix courant |
|-----|-----------|--|----------------------|--------------|
| 1   | 9753NA-OB | Canapé sans accoudoirs, dossier ouvert | 80.5 x 31 x 30       | 3208         |
| 1   | 9751L     | Siège avec accoudoir de gauche         | 28.5 x 31 x 30       | 1500         |
| 1   | 9755      | Table de coin                          | 27.25 x 27.25 x 12.5 | 584          |
| 1   | 9757L     | Tablette-écrivain de gauche            | 14 x 17.25 x 14      | 460          |
| 1   | 9758R     | Tablette-écrivain de droite            | 14 x 17.25 x 14      | 460          |
| 2   | 9759      | Ferrure de jumelage                    | 1 x 0.75 x 10        | 19 x 2       |

**TOTAL POUR L'AMÉNAGEMENT DANS LE FINI NOIR DE SÉRIE**

**6250**

**TOTAL POUR L'AMÉNAGEMENT DANS UN FINI EN OPTION**

**7073**

### Aménagement G



| Qté | Modèle    | Description                            | Dimensions           | Prix courant |
|-----|-----------|--|----------------------|--------------|
| 1   | 9753NA-OB | Canapé sans accoudoirs, dossier ouvert | 80.5 x 31 x 30       | 3208         |
| 1   | 9751      | Fauteuil                               | 30.5 x 31 x 30       | 1771         |
| 1   | 9755      | Table de coin                          | 27.25 x 27.25 x 12.5 | 584          |
| 1   | 9757L     | Tablette-écrivain de gauche            | 14 x 17.25 x 14      | 460          |
| 1   | 9759      | Ferrure de jumelage                    | 1 x 0.75 x 10        | 19           |

**TOTAL POUR L'AMÉNAGEMENT DANS LE FINI NOIR DE SÉRIE**

**6061**

**TOTAL POUR L'AMÉNAGEMENT DANS UN FINI EN OPTION**

**6799**

### Aménagement H



| Qté | Modèle | Description                    | Dimensions           | Prix courant |
|-----|--------|--------------------------------|----------------------|--------------|
| 1   | 9751L  | Siège avec accoudoir de gauche | 28.5 x 31 x 30       | 1500         |
| 1   | 9751R  | Siège avec accoudoir de droite | 28.5 x 31 x 30       | 1500         |
| 1   | 9751NA | Siège sans accoudoirs          | 26.5 x 31 x 30       | 1229         |
| 2   | 9755   | Table de coin                  | 27.25 x 27.25 x 12.5 | 584 x 2      |
| 4   | 9759   | Ferrure de jumelage            | 1 x 0.75 x 10        | 19 x 4       |

**TOTAL POUR L'AMÉNAGEMENT DANS LE FINI NOIR DE SÉRIE**


**5473**

**TOTAL POUR L'AMÉNAGEMENT DANS UN FINI EN OPTION**

**6403**

**SUGGESTIONS D'AMÉNAGEMENTS**


**Aménagement I**



| Qté | Modèle           | Description                            | Dimensions           | Prix courant |
|-----|------------------|--|----------------------|--------------|
| 1   | <b>9753NA-OB</b> | Canapé sans accoudoirs, dossier ouvert | 80.5 x 31 x 30       | 3208         |
| 1   | <b>9752NA</b>    | Causeuse sans accoudoirs               | 52 x 31 x 30         | 2248         |
| 2   | <b>9754</b>      | Table de rangement                     | 27.25 x 27.25 x 16.5 | 953 x 2      |
| 1   | <b>9755</b>      | Table de coin                          | 27.25 x 27.25 x 12.5 | 584          |
| 1   | <b>9757L</b>     | Tablette-écrivain de gauche            | 14 x 17.25 x 14      | 460          |
| 1   | <b>9758R</b>     | Tablette-écrivain de droite            | 14 x 17.25 x 14      | 460          |
| 2   | <b>9759</b>      | Ferrure de jumelage                    | 1 x 0.75 x 10        | 19 x 2       |

**TOTAL POUR L'AMÉNAGEMENT DANS LE FINI NOIR DE SÉRIE 8904**  
**TOTAL POUR L'AMÉNAGEMENT DANS UN FINI EN OPTION 10132**

**Aménagement J**



| Qté | Modèle           | Description                            | Dimensions           | Prix courant |
|-----|------------------|--|----------------------|--------------|
| 1   | <b>9753NA-OB</b> | Canapé sans accoudoirs, dossier ouvert | 80.5 x 31 x 30       | 3208         |
| 1   | <b>9751L</b>     | Siège avec accoudoir de gauche         | 28.5 x 31 x 30       | 1500         |
| 1   | <b>9751R</b>     | Siège avec accoudoir de droite         | 28.5 x 31 x 30       | 1500         |
| 2   | <b>9754</b>      | Table de rangement                     | 27.25 x 27.25 x 16.5 | 953 x 2      |
| 1   | <b>9755</b>      | Table de coin                          | 27.25 x 27.25 x 12.5 | 584          |
| 1   | <b>9757L</b>     | Tablette-écrivain de gauche            | 14 x 17.25 x 14      | 460          |
| 1   | <b>9758R</b>     | Tablette-écrivain de droite            | 14 x 17.25 x 14      | 460          |
| 2   | <b>9759</b>      | Ferrure de jumelage                    | 1 x 0.75 x 10        | 19 x 2       |

**TOTAL POUR L'AMÉNAGEMENT DANS LE FINI NOIR DE SÉRIE 9656**  
**TOTAL POUR L'AMÉNAGEMENT DANS UN FINI EN OPTION 11001**

**Aménagement K**



| Qté | Modèle           | Description                            | Dimensions           | Prix courant |
|-----|------------------|--|----------------------|--------------|
| 2   | <b>9753NA-OB</b> | Canapé sans accoudoirs, dossier ouvert | 80.5 x 31 x 30       | 3208 x 2     |
| 2   | <b>9755</b>      | Table de coin                          | 27.25 x 27.25 x 12.5 | 584 x 2      |
| 2   | <b>9759</b>      | Ferrure de jumelage                    | 1 x 0.75 x 10        | 19 x 2       |

**TOTAL POUR L'AMÉNAGEMENT DANS LE FINI NOIR DE SÉRIE 7622**  
**TOTAL POUR L'AMÉNAGEMENT DANS UN FINI EN OPTION 8550**

**Aménagement L**



| Qté | Modèle        | Description                    | Dimensions           | Prix courant |
|-----|---------------|--------------------------------|----------------------|--------------|
| 1   | <b>9752NA</b> | Causeuse sans accoudoirs       | 52 x 31 x 30         | 2248         |
| 1   | <b>9751L</b>  | Siège avec accoudoir de gauche | 28.5 x 31 x 30       | 1500         |
| 1   | <b>9751R</b>  | Siège avec accoudoir de droite | 28.5 x 31 x 30       | 1500         |
| 2   | <b>9755</b>   | Table de coin                  | 27.25 x 27.25 x 12.5 | 584 x 2      |
| 4   | <b>9759</b>   | Ferrure de jumelage            | 1 x 0.75 x 10        | 19 x 4       |

**TOTAL POUR L'AMÉNAGEMENT DANS LE FINI NOIR DE SÉRIE 6492**  
**TOTAL POUR L'AMÉNAGEMENT DANS UN FINI EN OPTION 7479**

**Aménagement M**



| Qté | Modèle           | Description                                       | Dimensions           | Prix courant |
|-----|------------------|---|----------------------|--------------|
| 1   | <b>9753NA-OB</b> | Canapé sans accoudoirs, dossier ouvert            | 80.5 x 31 x 30       | 3208         |
| 1   | <b>9752L-OB</b>  | Causeuse avec accoudoir de gauche, dossier ouvert | 54 x 31 x 30         | 2459         |
| 1   | <b>9752NA</b>    | Causeuse sans accoudoirs                          | 52 x 31 x 30         | 2248         |
| 2   | <b>9755</b>      | Table de coin                                     | 27.25 x 27.25 x 12.5 | 584 x 2      |
| 1   | <b>9754</b>      | Table de rangement                                | 27.25 x 27.25 x 16.5 | 953          |
| 1   | <b>9758R</b>     | Tablette-écrivain de droite                       | 14 x 17.25 x 14      | 460          |
| 4   | <b>9759</b>      | Ferrure de jumelage                               | 1 x 0.75 x 10        | 19 x 4       |

**TOTAL POUR L'AMÉNAGEMENT DANS LE FINI NOIR DE SÉRIE 10572**  
**TOTAL POUR L'AMÉNAGEMENT DANS UN FINI EN OPTION 11976**

## SUGGESTIONS D'AMÉNAGEMENTS


### Aménagement N



| Qté | Modèle           | Description                            | Dimensions           | Prix courant |
|-----|------------------|--|----------------------|--------------|
| 1   | <b>9753NA-OB</b> | Canapé sans accoudoirs, dossier ouvert | 80.5 x 31 x 30       | 3208         |
| 1   | <b>9751L</b>     | Siège avec accoudoir de gauche         | 28.5 x 31 x 30       | 1500         |
| 1   | <b>9751R</b>     | Siège avec accoudoir de droite         | 28.5 x 31 x 30       | 1500         |
| 2   | <b>9755</b>      | Table de coin                          | 27.25 x 27.25 x 12.5 | 584 x 2      |
| 4   | <b>9759</b>      | Ferrure de jumelage                    | 1 x 0.75 x 10        | 19 x 4       |

**TOTAL POUR L'AMÉNAGEMENT DANS LE FINI NOIR DE SÉRIE 7452**  
**TOTAL POUR L'AMÉNAGEMENT DANS UN FINI EN OPTION 8483**


### Aménagement O



| Qté | Modèle           | Description                            | Dimensions           | Prix courant |
|-----|------------------|--|----------------------|--------------|
| 1   | <b>9753NA-OB</b> | Canapé sans accoudoirs, dossier ouvert | 80.5 x 31 x 30       | 3208         |
| 1   | <b>9752NA</b>    | Causeuse sans accoudoirs               | 52 x 31 x 30         | 2248         |
| 1   | <b>9751</b>      | Fauteuil                               | 30.5 x 31 x 30       | 1771         |
| 1   | <b>9754</b>      | Table de rangement                     | 27.25 x 27.25 x 16.5 | 953          |
| 2   | <b>9755</b>      | Table de coin                          | 27.25 x 27.25 x 12.5 | 584 x 2      |
| 1   | <b>9757L</b>     | Tablette-écrivain de gauche            | 14 x 17.25 x 14      | 460          |
| 3   | <b>9759</b>      | Ferrure de jumelage                    | 1 x 0.75 x 10        | 19 x 3       |

**TOTAL POUR L'AMÉNAGEMENT DANS LE FINI NOIR DE SÉRIE 9865**  
**TOTAL POUR L'AMÉNAGEMENT DANS UN FINI EN OPTION 11197**

### Aménagement P



| Qté | Modèle           | Description                                       | Dimensions           | Prix courant |
|-----|------------------|---|----------------------|--------------|
| 1   | <b>9753NA-OB</b> | Canapé sans accoudoirs, dossier ouvert            | 80.5 x 31 x 30       | 3208         |
| 1   | <b>9752L-OB</b>  | Causeuse avec accoudoir de gauche, dossier ouvert | 54 x 31 x 30         | 2459         |
| 2   | <b>9754</b>      | Table de rangement                                | 27.25 x 27.25 x 16.5 | 953 x 2      |
| 1   | <b>9755</b>      | Table de coin                                     | 27.25 x 27.25 x 12.5 | 584          |
| 1   | <b>9758R</b>     | Tablette-écrivain de droite                       | 14 x 17.25 x 14      | 460          |
| 2   | <b>9759</b>      | Ferrure de jumelage                               | 1 x 0.75 x 10        | 19 x 2       |

**TOTAL POUR L'AMÉNAGEMENT DANS LE FINI NOIR DE SÉRIE 8655**  
**TOTAL POUR L'AMÉNAGEMENT DANS UN FINI EN OPTION 9798**

|             | 1    | 2    | 3    | 4    | 5    | 6    | 7    | 8    | 9    | 10   | 11   | 12   |
|-------------|------|------|------|------|------|------|------|------|------|------|------|------|
| <b>9751</b> | 1771 | 1907 | 2022 | 2154 | 2370 | 2570 | 2770 | 2944 | 3161 | 3365 | 3641 | 4032 |

|               | DIMENSIONS HORS TOUT |     |     | DIMENSIONS DE L'ASSISE |      |      | DIMENSIONS DU DOSSIER |      |  |  |  |  |
|---------------|----------------------|-----|-----|------------------------|------|------|-----------------------|------|--|--|--|--|
|               | L                    | P   | H   | L                      | P    | H    | L                     | H    |  |  |  |  |
| PO            | 30.5                 | 31  | 30  | 24                     | 20.5 | 18.5 | 22                    | 12.5 |  |  |  |  |
| MM            | 775                  | 787 | 762 | 610                    | 521  | 470  | 559                   | 318  |  |  |  |  |
| <b>RTA 00</b> | 1 par boîte          |     |     |                        |      |      |                       |      |  |  |  |  |

|              | 1    | 2    | 3    | 4    | 5    | 6    | 7    | 8    | 9    | 10   | 11   | 12   |
|--------------|------|------|------|------|------|------|------|------|------|------|------|------|
| <b>9751R</b> | 1500 | 1604 | 1692 | 1793 | 1958 | 2111 | 2264 | 2397 | 2563 | 2719 | 2930 | 3229 |
| <b>9751L</b> |      |      |      |      |      |      |      |      |      |      |      |      |

|               | DIMENSIONS HORS TOUT |     |     | DIMENSIONS DE L'ASSISE |      |      | DIMENSIONS DU DOSSIER |      |  |  |  |  |
|---------------|----------------------|-----|-----|------------------------|------|------|-----------------------|------|--|--|--|--|
|               | L                    | P   | H   | L                      | P    | H    | L                     | H    |  |  |  |  |
| PO            | 28.5                 | 31  | 30  | 24                     | 20.5 | 18.5 | 22                    | 12.5 |  |  |  |  |
| MM            | 724                  | 787 | 762 | 610                    | 521  | 470  | 559                   | 318  |  |  |  |  |
| <b>RTA 00</b> | 1 par boîte          |     |     |                        |      |      |                       |      |  |  |  |  |



**Fauteuil**  
 TFC : 4.25 V. | 3.89 M  
 Poids unitaire : 61 LB | 27.7 KG  
 Poids - boîte : 71 LB | 32.21 KG  
 Volume - boîte : 21.5 P<sup>3</sup> | 0.6 M<sup>3</sup>



9751R



9751L

**Siège à un accoudoir**  
 TFC : 3.25 V. | 2.97 M  
 Poids unitaire : 51 LB | 23.2 KG  
 Poids - boîte : 61 LB | 27.67 KG  
 Volume - boîte : 20 P<sup>3</sup> | 0.56 M<sup>3</sup>

Une ferrure de jumelage est nécessaire pour les configurations modulaires.

R pour accoudoir droite.  
 L pour accoudoir gauche

**DESCRIPTION      CARACTÉRISTIQUES      MODÈLE      GRADES DE TEXTILE DE SÉRIE**



**Siège sans accoudoirs**

TFC : 2.25 V. | 2.06 M  
 Poids unitaire : 41 LB | 18.6 KG  
 Poids - boîte : 51 LB | 23.13 KG  
 Volume - boîte : 18.75 P<sup>3</sup> | 0.53 M<sup>3</sup>

Une ferrure de jumelage est nécessaire pour les configurations modulaires.

|               | 1    | 2    | 3    | 4    | 5    | 6    | 7    | 8    | 9    | 10   | 11   | 12   |
|---------------|------|------|------|------|------|------|------|------|------|------|------|------|
| <b>9751NA</b> | 1229 | 1301 | 1362 | 1432 | 1546 | 1652 | 1758 | 1850 | 1965 | 2073 | 2219 | 2426 |

| DIMENSIONS HORS TOUT |   |   | DIMENSIONS DE L'ASSISE |   |   | DIMENSIONS DU DOSSIER |   |
|----------------------|---|---|------------------------|---|---|-----------------------|---|
| L                    | P | H | L                      | P | H | L                     | H |

|         |     |     |     |      |      |     |      |
|---------|-----|-----|-----|------|------|-----|------|
| PO 26,5 | 31  | 30  | 24  | 20,5 | 18,5 | 22  | 12,5 |
| MM 673  | 787 | 762 | 610 | 521  | 470  | 559 | 318  |

**RTA 00** 1 par boîte



**Module de coin**

TFC : 3 V. | 2.74 M  
 Poids unitaire : 62 LB | 28.2 KG  
 Poids - boîte : 72 LB | 32.66 KG  
 Volume - boîte : 18.5 P<sup>3</sup> | 0.52 M<sup>3</sup>

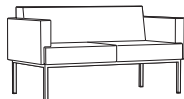
Une ferrure de jumelage est nécessaire pour les configurations modulaires.

|             | 1    | 2    | 3    | 4    | 5    | 6    | 7    | 8    | 9    | 10   | 11   | 12   |
|-------------|------|------|------|------|------|------|------|------|------|------|------|------|
| <b>9764</b> | 1621 | 1717 | 1798 | 1891 | 2044 | 2185 | 2326 | 2449 | 2602 | 2746 | 2941 | 3217 |

| DIMENSIONS HORS TOUT |   |   | DIMENSIONS DE L'ASSISE |   |   | DIMENSIONS DU DOSSIER |   |
|----------------------|---|---|------------------------|---|---|-----------------------|---|
| L                    | P | H | L                      | P | H | L                     | H |

|         |      |     |     |      |      |     |      |
|---------|------|-----|-----|------|------|-----|------|
| PO 28,5 | 28,5 | 30  | 22  | 20,5 | 18,5 | 22  | 12,5 |
| MM 724  | 724  | 762 | 559 | 521  | 470  | 559 | 318  |

**RTA 00** 1 par boîte



**Causeuse**

TFC : 6.25 V. | 5.72 M  
 Poids unitaire : 99 LB | 45 KG  
 Poids - boîte : 111 LB | 50.35 KG  
 Volume - boîte : 37.5 P<sup>3</sup> | 1.06 M<sup>3</sup>

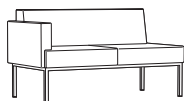
Une ferrure de jumelage est nécessaire pour les configurations modulaires.

|             | 1    | 2    | 3    | 4    | 5    | 6    | 7    | 8    | 9    | 10   | 11   | 12   |
|-------------|------|------|------|------|------|------|------|------|------|------|------|------|
| <b>9752</b> | 2794 | 2994 | 3163 | 3357 | 3675 | 3969 | 4263 | 4519 | 4838 | 5138 | 5544 | 6119 |

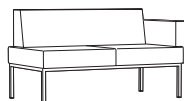
| DIMENSIONS HORS TOUT |   |   | DIMENSIONS DE L'ASSISE |   |   | DIMENSIONS DU DOSSIER |   |
|----------------------|---|---|------------------------|---|---|-----------------------|---|
| L                    | P | H | L                      | P | H | L                     | H |

|         |     |     |      |      |      |      |      |
|---------|-----|-----|------|------|------|------|------|
| PO 56   | 31  | 30  | 48   | 20,5 | 18,5 | 44   | 12,5 |
| MM 1422 | 787 | 762 | 1219 | 521  | 470  | 1118 | 318  |

**RTA 00** 1 par boîte



**9752R**



**9752L**

**Causeuse à un accoudoir**

TFC : 5 V. | 4.57 M  
 Poids unitaire : 89 LB | 40.5 KG  
 Poids - boîte : 101 LB | 45.81 KG  
 Volume - boîte : 36.25 P<sup>3</sup> | 1.02 M<sup>3</sup>

Une ferrure de jumelage est nécessaire pour les configurations modulaires.

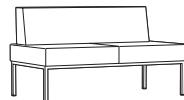
R pour accoudoir droite.  
 L pour accoudoir gauche

|                              | 1    | 2    | 3    | 4    | 5    | 6    | 7    | 8    | 9    | 10   | 11   | 12   |
|------------------------------|------|------|------|------|------|------|------|------|------|------|------|------|
| <b>9752R</b><br><b>9752L</b> | 2490 | 2650 | 2785 | 2940 | 3195 | 3430 | 3665 | 3870 | 4125 | 4365 | 4690 | 5150 |

| DIMENSIONS HORS TOUT |   |   | DIMENSIONS DE L'ASSISE |   |   | DIMENSIONS DU DOSSIER |   |
|----------------------|---|---|------------------------|---|---|-----------------------|---|
| L                    | P | H | L                      | P | H | L                     | H |

|         |     |     |      |      |      |      |      |
|---------|-----|-----|------|------|------|------|------|
| PO 54   | 31  | 30  | 48   | 20,5 | 18,5 | 44   | 12,5 |
| MM 1372 | 787 | 762 | 1219 | 521  | 470  | 1118 | 318  |

**RTA 00** 1 par boîte



**Causeuse sans accoudoirs**

TFC : 4 V. | 3.66 M  
 Poids unitaire : 79 LB | 35.9 KG  
 Poids - boîte : 91 LB | 41.28 KG  
 Volume - boîte : 35.5 P<sup>3</sup> | 1 M<sup>3</sup>


Une ferrure de jumelage est nécessaire pour les configurations modulaires.

|               | 1    | 2    | 3    | 4    | 5    | 6    | 7    | 8    | 9    | 10   | 11   | 12   |
|---------------|------|------|------|------|------|------|------|------|------|------|------|------|
| <b>9752NA</b> | 2248 | 2376 | 2484 | 2608 | 2812 | 3000 | 3188 | 3352 | 3566 | 3748 | 4008 | 4376 |

| DIMENSIONS HORS TOUT |   |   | DIMENSIONS DE L'ASSISE |   |   | DIMENSIONS DU DOSSIER |   |
|----------------------|---|---|------------------------|---|---|-----------------------|---|
| L                    | P | H | L                      | P | H | L                     | H |

|         |     |     |      |      |      |      |      |
|---------|-----|-----|------|------|------|------|------|
| PO 52   | 31  | 30  | 48   | 20,5 | 18,5 | 44   | 12,5 |
| MM 1321 | 787 | 762 | 1219 | 521  | 470  | 1118 | 318  |

**RTA 00** 1 par boîte



**Causeuse sans accoudoirs, dossier de 42 po H**

TFC : 8 V. | 7.32 M  
 Poids unitaire : 105 LB | 47.7 KG  
 Poids - boîte : 120 LB | 54.43 KG  
 Volume - boîte : 48.5 P<sup>3</sup> | 1.37 M<sup>3</sup>


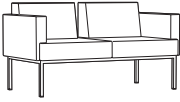
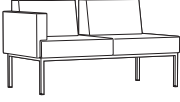
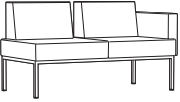
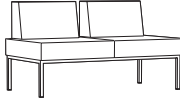
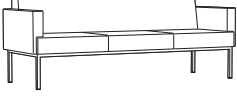
Une ferrure de jumelage est nécessaire pour les configurations modulaires.

|                   | 1    | 2    | 3    | 4    | 5    | 6    | 7    | 8    | 9    | 10   | 11   | 12   |
|-------------------|------|------|------|------|------|------|------|------|------|------|------|------|
| <b>9752NAHB42</b> | 2563 | 2819 | 3035 | 3283 | 3691 | 4067 | 4443 | 4771 | 5179 | 5563 | 6083 | 6819 |

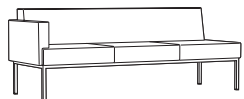
| DIMENSIONS HORS TOUT |   |   | DIMENSIONS DE L'ASSISE |   |   | DIMENSIONS DU DOSSIER |   |
|----------------------|---|---|------------------------|---|---|-----------------------|---|
| L                    | P | H | L                      | P | H | L                     | H |

|         |     |      |      |      |      |      |      |
|---------|-----|------|------|------|------|------|------|
| PO 52   | 31  | 42   | 48   | 20,5 | 18,5 | 44   | 24,5 |
| MM 1321 | 787 | 1067 | 1219 | 521  | 470  | 1118 | 622  |

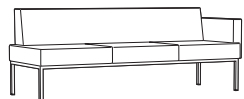
**RTA 00** 1 par boîte

| DESCRIPTION   | CARACTÉRISTIQUES  | MODÈLE               | GRADES DE TEXTILE DE SÉRIE |      |                        |      |      |                       |      |      |      |      |      |      |  |  |
|---|---|----------------------|----------------------------|------|------------------------|------|------|-----------------------|------|------|------|------|------|------|--|--|
|   |   |                      | 1                          | 2    | 3                      | 4    | 5    | 6                     | 7    | 8    | 9    | 10   | 11   | 12   |  |  |
|  <p><b>Causeuse sans accoudoirs, dossier de 48 po H</b><br/>                     TFC : 8.75 V.   8 M<br/>                     Poids unitaire : 115 LB   52.3 KG<br/>                     Poids - boîte : 130 LB   58.97 KG<br/>                     Volume - boîte : 55 P<sup>3</sup>   1.55 M<sup>3</sup></p> | Une ferrure de jumelage est nécessaire pour les configurations modulaires.  | 9752NAHB48           | 2671                       | 2951 | 3187                   | 3459 | 3905 | 4316                  | 4727 | 5086 | 5532 | 5952 | 6521 | 7326 |  |  |
|   |   | DIMENSIONS HORS TOUT |                            |      | DIMENSIONS DE L'ASSISE |      |      | DIMENSIONS DU DOSSIER |      |      |      |      |      |      |  |  |
|   |   | L                    | P                          | H    | L                      | P    | H    | L                     | H    |      |      |      |      |      |  |  |
|   |   | PO 52                | 31                         | 48   | 48                     | 20.5 | 18.5 | 44                    | 30.5 |      |      |      |      |      |  |  |
|   |   | MM 1321              | 787                        | 1219 | 1219                   | 521  | 470  | 1118                  | 775  |      |      |      |      |      |  |  |
|   |   | RTA 00               | 1 par boîte                |      |                        |      |      |                       |      |      |      |      |      |      |  |  |
|  <p><b>Causeuse, dossier ouvert</b><br/>                     TFC : 6.25 V.   5.72 M<br/>                     Poids unitaire : 99 LB   45 KG<br/>                     Poids - boîte : 111 LB   50.35 KG<br/>                     Volume - boîte : 35.25 P<sup>3</sup>   0.99 M<sup>3</sup></p>                  |   | 9752-OB              | 2761                       | 2961 | 3130                   | 3324 | 3642 | 3936                  | 4230 | 4486 | 4805 | 5105 | 5511 | 6086 |  |  |
|   |   | DIMENSIONS HORS TOUT |                            |      | DIMENSIONS DE L'ASSISE |      |      | DIMENSIONS DU DOSSIER |      |      |      |      |      |      |  |  |
|   |   | L                    | P                          | H    | L                      | P    | H    | L                     | H    |      |      |      |      |      |  |  |
|   |   | PO 56                | 29.5                       | 30   | 54                     | 20.5 | 18.5 | 48                    | 12.5 |      |      |      |      |      |  |  |
|   |   | MM 1422              | 749                        | 762  | 1372                   | 521  | 470  | 1219                  | 318  |      |      |      |      |      |  |  |
|   |   | RTA 00               | 1 par boîte                |      |                        |      |      |                       |      |      |      |      |      |      |  |  |
|  <p><b>9752R-OB</b></p>  <p><b>9752L-OB</b></p>   | Une ferrure de jumelage est nécessaire pour les configurations modulaires.<br><br>R pour accoudoir droite.<br>L pour accoudoir gauche | 9752R-OB             | 2459                       | 2627 | 2769                   | 2932 | 3199 | 3446                  | 3693 | 3908 | 4176 | 4428 | 4769 | 5252 |  |  |
|   |   | DIMENSIONS HORS TOUT |                            |      | DIMENSIONS DE L'ASSISE |      |      | DIMENSIONS DU DOSSIER |      |      |      |      |      |      |  |  |
|   |   | L                    | P                          | H    | L                      | P    | H    | L                     | H    |      |      |      |      |      |  |  |
|   |   | PO 54                | 31                         | 30   | 48                     | 20.5 | 18.5 | 44                    | 12.5 |      |      |      |      |      |  |  |
|   |   | MM 1372              | 787                        | 762  | 1219                   | 521  | 470  | 1118                  | 318  |      |      |      |      |      |  |  |
|   |   | RTA 00               | 1 par boîte                |      |                        |      |      |                       |      |      |      |      |      |      |  |  |
|  <p><b>Causeuse sans accoudoirs, dossier ouvert</b><br/>                     TFC : 4.25 V.   3.89 M<br/>                     Poids unitaire : 79 LB   35.9 KG<br/>                     Poids - boîte : 91 LB   41.28 KG<br/>                     Volume - boîte : 35.5 P<sup>3</sup>   1 M<sup>3</sup></p>   |   | 9752NA-OB            | 2218                       | 2354 | 2469                   | 2601 | 2817 | 3017                  | 3217 | 3391 | 3608 | 3812 | 4088 | 4479 |  |  |
|   |   | DIMENSIONS HORS TOUT |                            |      | DIMENSIONS DE L'ASSISE |      |      | DIMENSIONS DU DOSSIER |      |      |      |      |      |      |  |  |
|   |   | L                    | P                          | H    | L                      | P    | H    | L                     | H    |      |      |      |      |      |  |  |
|   |   | PO 52                | 31                         | 30   | 48                     | 20.5 | 18.5 | 44                    | 12.5 |      |      |      |      |      |  |  |
|   |   | MM 1321              | 787                        | 762  | 1219                   | 521  | 470  | 1118                  | 318  |      |      |      |      |      |  |  |
|   |   | RTA 00               | 1 par boîte                |      |                        |      |      |                       |      |      |      |      |      |      |  |  |
|  <p><b>Canapé</b><br/>                     TFC : 9.5 V.   8.69 M<br/>                     Poids unitaire : 138 LB   62.7 KG<br/>                     Poids - boîte : 153 LB   69.4 KG<br/>                     Volume - boîte : 54.5 P<sup>3</sup>   1.54 M<sup>3</sup></p>                                  |   | 9753                 | 3784                       | 4088 | 4345                   | 4639 | 5124 | 5570                  | 6017 | 6406 | 6891 | 7347 | 7964 | 8838 |  |  |
|   |   | DIMENSIONS HORS TOUT |                            |      | DIMENSIONS DE L'ASSISE |      |      | DIMENSIONS DU DOSSIER |      |      |      |      |      |      |  |  |
|   |   | L                    | P                          | H    | L                      | P    | H    | L                     | H    |      |      |      |      |      |  |  |
|   |   | PO 82.5              | 31                         | 30   | 76.5                   | 20.5 | 18.5 | 66                    | 12.5 |      |      |      |      |      |  |  |
|   |   | MM 2096              | 787                        | 762  | 1943                   | 521  | 470  | 1676                  | 318  |      |      |      |      |      |  |  |
|   |   | RTA 00               | 1 par boîte                |      |                        |      |      |                       |      |      |      |      |      |      |  |  |

**DESCRIPTION      CARACTÉRISTIQUES      MODÈLE      GRADES DE TEXTILE DE SÉRIE**



**9753R**



**9753L**

**Canapé à un accoudoir**  
 TFC : 8.25 V. | 7.54 M  
 Poids unitaire : 128 LB | 58.2 KG  
 Poids - boîte : 143 LB | 64.86 KG  
 Volume - boîte : 54.5 P<sup>3</sup> | 1.54 M<sup>3</sup>

Une ferrure de jumelage est nécessaire pour les configurations modulaires.

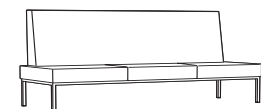
R pour accoudoir droite.  
 L pour accoudoir gauche

|              | 1    | 2    | 3    | 4    | 5    | 6    | 7    | 8    | 9    | 10   | 11   | 12   |
|--------------|------|------|------|------|------|------|------|------|------|------|------|------|
| <b>9753R</b> | 3528 | 3792 | 4015 | 4271 | 4691 | 5079 | 5467 | 5805 | 6226 | 6622 | 7158 | 7917 |
| <b>9753L</b> |      |      |      |      |      |      |      |      |      |      |      |      |

| DIMENSIONS HORS TOUT |   |   | DIMENSIONS DE L'ASSISE |   |   | DIMENSIONS DU DOSSIER |   |  |
|----------------------|---|---|------------------------|---|---|-----------------------|---|--|
| L                    | P | H | L                      | P | H | L                     | H |  |

|    |      |     |     |      |      |      |      |      |
|----|------|-----|-----|------|------|------|------|------|
| PO | 81.5 | 31  | 30  | 80.5 | 20.5 | 18.5 | 74   | 12.5 |
| MM | 2070 | 787 | 762 | 2045 | 521  | 470  | 1880 | 318  |

**RTA 00**      1 par boîte



**Canapé sans accoudoirs, dossier de 42 po H**  
 TFC : 12.25 V. | 11.2 M  
 Poids unitaire : 128 LB | 58.2 KG  
 Poids - boîte : 143 LB | 64.86 KG  
 Volume - boîte : 72.5 P<sup>3</sup> | 2.05 M<sup>3</sup>

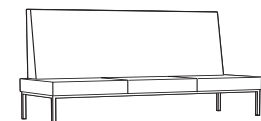
Une ferrure de jumelage est nécessaire pour les configurations modulaires.

|                   | 1    | 2    | 3    | 4    | 5    | 6    | 7    | 8    | 9    | 10   | 11   | 12    |
|-------------------|------|------|------|------|------|------|------|------|------|------|------|-------|
| <b>9753NAHB42</b> | 3912 | 4304 | 4635 | 5015 | 5639 | 6215 | 6791 | 7293 | 7918 | 8506 | 9302 | 10429 |

| DIMENSIONS HORS TOUT |   |   | DIMENSIONS DE L'ASSISE |   |   | DIMENSIONS DU DOSSIER |   |  |
|----------------------|---|---|------------------------|---|---|-----------------------|---|--|
| L                    | P | H | L                      | P | H | L                     | H |  |

|    |      |     |      |      |      |      |      |      |
|----|------|-----|------|------|------|------|------|------|
| PO | 80.5 | 31  | 42   | 74   | 20.5 | 18.5 | 74   | 24.5 |
| MM | 2045 | 787 | 1067 | 1880 | 521  | 470  | 1880 | 622  |

**RTA 00**      1 par boîte



**Canapé sans accoudoirs, dossier haut de 48 po H**  
 TFC : 13.25 V. | 12.12 M  
 Poids unitaire : 153 LB | 69.5 KG  
 Poids - boîte : 168 LB | 76.2 KG  
 Volume - boîte : 82.5 P<sup>3</sup> | 2.32 M<sup>3</sup>


Une ferrure de jumelage est nécessaire pour les configurations modulaires.

|                   | 1    | 2    | 3    | 4    | 5    | 6    | 7    | 8    | 9    | 10   | 11   | 12    |
|-------------------|------|------|------|------|------|------|------|------|------|------|------|-------|
| <b>9753NAHB48</b> | 4144 | 4568 | 4926 | 5337 | 6012 | 6635 | 7258 | 7801 | 8477 | 9113 | 9974 | 11193 |

| DIMENSIONS HORS TOUT |   |   | DIMENSIONS DE L'ASSISE |   |   | DIMENSIONS DU DOSSIER |   |  |
|----------------------|---|---|------------------------|---|---|-----------------------|---|--|
| L                    | P | H | L                      | P | H | L                     | H |  |

|    |      |     |      |      |      |      |      |      |
|----|------|-----|------|------|------|------|------|------|
| PO | 80.5 | 31  | 48   | 80.5 | 20.5 | 18.5 | 74   | 30.5 |
| MM | 2045 | 787 | 1219 | 2045 | 521  | 470  | 1880 | 775  |

**RTA 00**      1 par boîte



**Canapé sans accoudoirs**  
 TFC : 7 V. | 6.4 M  
 Poids unitaire : 118 LB | 53.6 KG  
 Poids - boîte : 133 LB | 60.33 KG  
 Volume - boîte : 51.5 P<sup>3</sup> | 1.45 M<sup>3</sup>

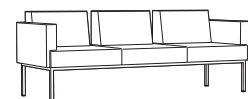
Une ferrure de jumelage est nécessaire pour les configurations modulaires.

|               | 1    | 2    | 3    | 4    | 5    | 6    | 7    | 8    | 9    | 10   | 11   | 12   |
|---------------|------|------|------|------|------|------|------|------|------|------|------|------|
| <b>9753NA</b> | 3240 | 3464 | 3653 | 3870 | 4227 | 4556 | 4885 | 5172 | 5529 | 5865 | 6320 | 6964 |

| DIMENSIONS HORS TOUT |   |   | DIMENSIONS DE L'ASSISE |   |   | DIMENSIONS DU DOSSIER |   |  |
|----------------------|---|---|------------------------|---|---|-----------------------|---|--|
| L                    | P | H | L                      | P | H | L                     | H |  |

|    |      |     |     |      |      |      |      |      |
|----|------|-----|-----|------|------|------|------|------|
| PO | 80.5 | 31  | 30  | 80.5 | 20.5 | 18.5 | 74   | 12.5 |
| MM | 2045 | 787 | 762 | 2045 | 521  | 470  | 1880 | 318  |

**RTA 00**      1 par boîte



**Canapé, dossier ouvert**  
 TFC : 8 V. | 7.32 M  
 Poids unitaire : 138 LB | 62.7 KG  
 Poids - boîte : 153 LB | 69.4 KG  
 Volume - boîte : 54.5 P<sup>3</sup> | 1.54 M<sup>3</sup>

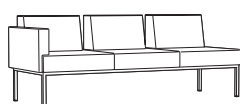
Une ferrure de jumelage est nécessaire pour les configurations modulaires.

|                | 1    | 2    | 3    | 4    | 5    | 6    | 7    | 8    | 9    | 10   | 11   | 12   |
|----------------|------|------|------|------|------|------|------|------|------|------|------|------|
| <b>9753-OB</b> | 3751 | 4007 | 4223 | 4471 | 4879 | 5255 | 5631 | 5959 | 6367 | 6751 | 7271 | 8007 |

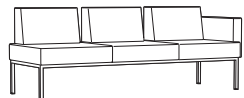
| DIMENSIONS HORS TOUT |   |   | DIMENSIONS DE L'ASSISE |   |   | DIMENSIONS DU DOSSIER |   |  |
|----------------------|---|---|------------------------|---|---|-----------------------|---|--|
| L                    | P | H | L                      | P | H | L                     | H |  |

|    |      |     |     |      |      |      |      |      |
|----|------|-----|-----|------|------|------|------|------|
| PO | 82.5 | 31  | 30  | 80.5 | 20.5 | 18.5 | 74   | 12.5 |
| MM | 2096 | 787 | 762 | 2045 | 521  | 470  | 1880 | 318  |

**RTA 00**      1 par boîte



**9753R-OB**



**9753L-OB**

**Canapé à un accoudoir, dossier ouvert**  
 TFC : 7 V. | 6.4 M  
 Poids unitaire : 128 LB | 58.2 KG  
 Poids - boîte : 143 LB | 64.86 KG  
 Volume - boîte : 54.5 P<sup>3</sup> | 1.54 M<sup>3</sup>

Une ferrure de jumelage est nécessaire pour les configurations modulaires.

R pour accoudoir droite.  
 L pour accoudoir gauche

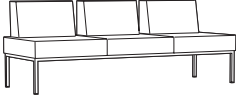





|                 | 1    | 2    | 3    | 4    | 5    | 6    | 7    | 8    | 9    | 10   | 11   | 12   |
|-----------------|------|------|------|------|------|------|------|------|------|------|------|------|
| <b>9753R-OB</b> | 3495 | 3719 | 3908 | 4125 | 4482 | 4811 | 5140 | 5427 | 5784 | 6120 | 6575 | 7219 |
| <b>9753L-OB</b> |      |      |      |      |      |      |      |      |      |      |      |      |










| DIMENSIONS HORS TOUT |   |   | DIMENSIONS DE L'ASSISE |   |   | DIMENSIONS DU DOSSIER |   |  |
|----------------------|---|---|------------------------|---|---|-----------------------|---|--|
| L                    | P | H | L                      | P | H | L                     | H |  |

|    |      |     |     |      |      |      |      |      |
|----|------|-----|-----|------|------|------|------|------|
| PO | 81.5 | 31  | 30  | 80.5 | 20.5 | 18.5 | 74   | 12.5 |
| MM | 2070 | 787 | 762 | 2045 | 521  | 470  | 1880 | 318  |

**RTA 00**      1 par boîte



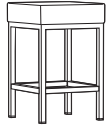
| DESCRIPTION   | CARACTÉRISTIQUES   | MODÈLE               | GRADES DE TEXTILE DE SÉRIE |              |                        |             |             |                       |             |      |      |      |      |      |  |  |
|---|--|----------------------|----------------------------|--------------|------------------------|-------------|-------------|-----------------------|-------------|------|------|------|------|------|--|--|
|   |  |                      | 1                          | 2            | 3                      | 4           | 5           | 6                     | 7           | 8    | 9    | 10   | 11   | 12   |  |  |
|  <p><b>Canapé sans accoudoirs, dossier ouvert</b><br/>                     TFC : 6.25 V   5.72 M<br/>                     Poids unitaire : 118 LB   53.6 KG<br/>                     Poids - boîte : 133 LB   60.33 KG<br/>                     Volume - boîte : 51.5 P<sup>3</sup>   1.45 M<sup>3</sup></p> | Une ferrure de jumelage est nécessaire pour les configurations modulaires.   | 9753NA-OB            | 3208                       | 3408         | 3577                   | 3771        | 4089        | 4383                  | 4677        | 4933 | 5252 | 5552 | 5958 | 6533 |  |  |
|   |  | DIMENSIONS HORS TOUT |                            |              | DIMENSIONS DE L'ASSISE |             |             | DIMENSIONS DU DOSSIER |             |      |      |      |      |      |  |  |
|   |  | L                    | P                          | H            | L                      | P           | H           | L                     | H           |      |      |      |      |      |  |  |
|   |  | PO 80.5<br>MM 2045   | 31<br>787                  | 30<br>762    | 80.5<br>2045           | 20.5<br>521 | 18.5<br>470 | 74<br>1880            | 12.5<br>318 |      |      |      |      |      |  |  |
|   |  | RTA 00               | 1 par boîte                |              |                        |             |             |                       |             |      |      |      |      |      |  |  |
|  <p><b>Table de rangement</b><br/>                     TFC : s.o.<br/>                     Poids unitaire : 59 LB   26.8 KG<br/>                     Poids - boîte : 65 LB   29.48 KG<br/>                     Volume - boîte : 11.5 P<sup>3</sup>   0.32 M<sup>3</sup></p>                                  | Une ferrure de jumelage est nécessaire pour les configurations modulaires.   | Prix courant         |                            |              |                        |             |             |                       |             |      |      |      |      |      |  |  |
|   |  | 9754                 | 953                        |              |                        |             |             |                       |             |      |      |      |      |      |  |  |
|   |  | DIMENSIONS HORS TOUT |                            |              | DIMENSIONS DE L'ASSISE |             |             | DIMENSIONS DU DOSSIER |             |      |      |      |      |      |  |  |
|   |  | L                    | P                          | H            | L                      | P           | H           | L                     | H           |      |      |      |      |      |  |  |
| PO 27.25<br>MM 692  | 27.25<br>692   | 16.5<br>419          | -                          | -            | -                      | -           | -           |                       |             |      |      |      |      |      |  |  |
|   |  | RTA 00               | message                    | 1 par boîte  |                        |             |             |                       |             |      |      |      |      |      |  |  |
|  <p><b>Table de coin</b><br/>                     TFC : s.o.<br/>                     Poids unitaire : 34 LB   15.5 KG<br/>                     Poids - boîte : 40 LB   18.14 KG<br/>                     Volume - boîte : 8 P<sup>3</sup>   0.22 M<sup>3</sup></p>  | Une ferrure de jumelage est nécessaire pour les configurations modulaires.   | Prix courant         |                            |              |                        |             |             |                       |             |      |      |      |      |      |  |  |
|   |  | 9755                 | 584                        |              |                        |             |             |                       |             |      |      |      |      |      |  |  |
|   |  | DIMENSIONS HORS TOUT |                            |              | DIMENSIONS DE L'ASSISE |             |             | DIMENSIONS DU DOSSIER |             |      |      |      |      |      |  |  |
|   |  | L                    | P                          | H            | L                      | P           | H           | L                     | H           |      |      |      |      |      |  |  |
| PO 27.25<br>MM 692  | 27.25<br>692   | 12.5<br>318          | -                          | -            | -                      | -           | -           |                       |             |      |      |      |      |      |  |  |
|   |  | RTA 00               | message                    | 1 par boîte  |                        |             |             |                       |             |      |      |      |      |      |  |  |
|  <p><b>Tablette-écrivain</b><br/>                     TFC : s.o.<br/>                     Poids unitaire : 9 LB   4.1 KG<br/>                     Poids - boîte : 12 LB   5.44 KG<br/>                     Volume - boîte : 2.5 P<sup>3</sup>   0.07 M<sup>3</sup></p>                                     | Se monte à la face inférieure de tout siège.<br><br>R pour tablette-écrivain droite.<br>L pour tablette-écrivain gauche. | Prix courant         |                            |              |                        |             |             |                       |             |      |      |      |      |      |  |  |
|   |  | 9757L<br>9758R       | 460                        |              |                        |             |             |                       |             |      |      |      |      |      |  |  |
|   |  | DIMENSIONS HORS TOUT |                            |              | DIMENSIONS DE L'ASSISE |             |             | DIMENSIONS DU DOSSIER |             |      |      |      |      |      |  |  |
|   |  | L                    | P                          | H            | L                      | P           | H           | L                     | H           |      |      |      |      |      |  |  |
| PO 14<br>MM 356   | 17.25<br>438   | 14<br>356            | -                          | -            | -                      | -           | -           |                       |             |      |      |      |      |      |  |  |
|   |  | RTA 00               | message                    | 1 par boîte  |                        |             |             |                       |             |      |      |      |      |      |  |  |
|  <p><b>Ferrure de jumelage</b><br/>                     TFC : s.o.<br/>                     Poids unitaire : 0.25 LB   0.1 KG<br/>                     Poids - boîte : 0.52 LB   0.24 KG<br/>                     Volume - boîte : 0.5 P<sup>3</sup>   0.01 M<sup>3</sup></p>                              | Une ferrure de jumelage par raccord est nécessaire.  | Prix courant         |                            |              |                        |             |             |                       |             |      |      |      |      |      |  |  |
|   |  | 9759                 | 19                         |              |                        |             |             |                       |             |      |      |      |      |      |  |  |
|   |  | DIMENSIONS HORS TOUT |                            |              | DIMENSIONS DE L'ASSISE |             |             | DIMENSIONS DU DOSSIER |             |      |      |      |      |      |  |  |
|   |  | L                    | P                          | H            | L                      | P           | H           | L                     | H           |      |      |      |      |      |  |  |
| PO 1<br>MM 25   | 0.75<br>19   | 10<br>254            | -                          | -            | -                      | -           | -           |                       |             |      |      |      |      |      |  |  |
|   |  | RTA 00               | message                    | 25 par boîte |                        |             |             |                       |             |      |      |      |      |      |  |  |
|  <p><b>Module d'alimentation, cordon d'alimentation de 10 pi</b><br/>                     TFC : s.o.<br/>                     Poids unitaire : 2 LB   0.9 KG<br/>                     Poids - boîte : 3 LB   1.36 KG<br/>                     Volume - boîte : 0.5 P<sup>3</sup>   0.01 M<sup>3</sup></p>  | Se monte à la face inférieure de tout siège ou de toute table.<br>Une prise de courant et deux prises USB.               | Prix courant         |                            |              |                        |             |             |                       |             |      |      |      |      |      |  |  |
|   |  | 9760                 | 375                        |              |                        |             |             |                       |             |      |      |      |      |      |  |  |
|   |  | DIMENSIONS HORS TOUT |                            |              | DIMENSIONS DE L'ASSISE |             |             | DIMENSIONS DU DOSSIER |             |      |      |      |      |      |  |  |
|   |  | L                    | P                          | H            | L                      | P           | H           | L                     | H           |      |      |      |      |      |  |  |
| PO 6<br>MM 152  | 2.75<br>70   | 2.75<br>70           | -                          | -            | -                      | -           | -           |                       |             |      |      |      |      |      |  |  |
|   |  | RTA 00               | message                    | 1 par boîte  |                        |             |             |                       |             |      |      |      |      |      |  |  |

| DESCRIPTION  | CARACTÉRISTIQUES  | MODÈLE             | GRADES DE TEXTILE DE SÉRIE  |   |             |                               |             |             |                              |      |      |      |      |      |  |  |
|--|---|--------------------|-----------------------------|---|-------------|-------------------------------|-------------|-------------|------------------------------|------|------|------|------|------|--|--|
|  |   |                    | 1                           | 2   | 3           | 4                             | 5           | 6           | 7                            | 8    | 9    | 10   | 11   | 12   |  |  |
|  <p><b>Banc une place</b><br/>TFC : 2 V.   1.83 M<br/>Poids unitaire : 31 LB   14.1 KG<br/>Poids - boîte : 37 LB   16.78 KG<br/>Volume - boîte : 10.75 P³   0.3 M³</p>                            | <p>Une ferrure de jumelage est nécessaire pour les configurations modulaires.</p> | <p><b>9761</b></p> | 939                         | 1003  | 1057        | 1119                          | 1221        | 1315        | 1409                         | 1491 | 1593 | 1689 | 1819 | 2003 |  |  |
|  |   |                    | <b>DIMENSIONS HORS TOUT</b> |   |             | <b>DIMENSIONS DE L'ASSISE</b> |             |             | <b>DIMENSIONS DU DOSSIER</b> |      |      |      |      |      |  |  |
|  |   |                    | L                           | P   | H           | L                             | P           | H           | L                            | H    |      |      |      |      |  |  |
|  |   |                    | PO 27.5<br>MM 699           | 28.5<br>724   | 17.5<br>445 | 27.5<br>699                   | 28.5<br>724 | 18.5<br>470 | -                            | -    |      |      |      |      |  |  |
|  |   |                    | <b>RTA 00</b>               | 1 par boîte   |             |                               |             |             |                              |      |      |      |      |      |  |  |
|  <p><b>Banc deux places</b><br/>TFC : 4 V.   3.66 M<br/>Poids unitaire : 49 LB   22.3 KG<br/>Poids - boîte : 57 LB   25.85 KG<br/>Volume - boîte : 21.25 P³   0.6 M³</p>                          | <p>Une ferrure de jumelage est nécessaire pour les configurations modulaires.</p> | <p><b>9762</b></p> | 1668                        | 1796  | 1904        | 2028                          | 2232        | 2420        | 2608                         | 2772 | 2976 | 3168 | 3428 | 3796 |  |  |
|  |   |                    | <b>DIMENSIONS HORS TOUT</b> |   |             | <b>DIMENSIONS DE L'ASSISE</b> |             |             | <b>DIMENSIONS DU DOSSIER</b> |      |      |      |      |      |  |  |
|  |   |                    | L                           | P   | H           | L                             | P           | H           | L                            | H    |      |      |      |      |  |  |
|  |   |                    | PO 54<br>MM 1372            | 28.5<br>724   | 17.5<br>445 | 54<br>1372                    | 28.5<br>724 | 18.5<br>470 | -                            | -    |      |      |      |      |  |  |
|  |   |                    | <b>RTA 00</b>               | 1 par boîte   |             |                               |             |             |                              |      |      |      |      |      |  |  |
|  <p><b>Banc trois places</b><br/>TFC : 6 V.   5.49 M<br/>Poids unitaire : 70 LB   31.8 KG<br/>Poids - boîte : 80 LB   36.29 KG<br/>Volume - boîte : 29.5 P³   0.83 M³</p>                         | <p>Une ferrure de jumelage est nécessaire pour les configurations modulaires.</p> | <p><b>9763</b></p> | 2394                        | 2586  | 2748        | 2934                          | 3240        | 3522        | 3804                         | 4050 | 4356 | 4644 | 5034 | 5586 |  |  |
|  |   |                    | <b>DIMENSIONS HORS TOUT</b> |   |             | <b>DIMENSIONS DE L'ASSISE</b> |             |             | <b>DIMENSIONS DU DOSSIER</b> |      |      |      |      |      |  |  |
|  |   |                    | L                           | P   | H           | L                             | P           | H           | L                            | H    |      |      |      |      |  |  |
|  |   |                    | PO 80.5<br>MM 2045          | 28.5<br>724   | 17.5<br>445 | 80.5<br>2045                  | 28.5<br>724 | 18.5<br>470 | -                            | -    |      |      |      |      |  |  |
|  |   |                    | <b>RTA 00</b>               | 1 par boîte   |             |                               |             |             |                              |      |      |      |      |      |  |  |
|  <p><b>Table de rangement longue (siège à deux places)</b><br/>TFC : s.o.<br/>Poids unitaire : 102 LB   46.4 KG<br/>Poids - boîte : 112 LB   50.8 KG<br/>Volume - boîte : 20.5 P³   0.58 M³</p> | <p>Une ferrure de jumelage est nécessaire pour les configurations modulaires.</p> | <p><b>9765</b></p> | Prix courant                |   |             |                               |             |             |                              |      |      |      |      |      |  |  |
|  |   |                    | 1503                        |   |             |                               |             |             |                              |      |      |      |      |      |  |  |
|  |   |                    | <b>DIMENSIONS HORS TOUT</b> |   |             | <b>DIMENSIONS DE L'ASSISE</b> |             |             | <b>DIMENSIONS DU DOSSIER</b> |      |      |      |      |      |  |  |
|  |   |                    | L                           | P   | H           | L                             | P           | H           | L                            | H    |      |      |      |      |  |  |
| PO 53.75<br>MM 1365  | 27.25<br>692  | 16.5<br>419        | -                           | -   | -           | -                             | -           |             |                              |      |      |      |      |      |  |  |
|  |   |                    | <b>RTA 00</b>               |  | 1 par boîte |                               |             |             |                              |      |      |      |      |      |  |  |
|  <p><b>Table de salon longue (siège à deux places)</b><br/>TFC : s.o.<br/>Poids unitaire : 56 LB   25.5 KG<br/>Poids - boîte : 68 LB   30.84 KG<br/>Volume - boîte : 17.75 P³   0.5 M³</p>      | <p>Se jumelle entre des modules sièges.</p>                                       | <p><b>9766</b></p> | Prix courant                |   |             |                               |             |             |                              |      |      |      |      |      |  |  |
|  |   |                    | 969                         |   |             |                               |             |             |                              |      |      |      |      |      |  |  |
|  |   |                    | <b>DIMENSIONS HORS TOUT</b> |   |             | <b>DIMENSIONS DE L'ASSISE</b> |             |             | <b>DIMENSIONS DU DOSSIER</b> |      |      |      |      |      |  |  |
|  |   |                    | L                           | P   | H           | L                             | P           | H           | L                            | H    |      |      |      |      |  |  |
| PO 54<br>MM 1372   | 27.5<br>699   | 13<br>330          | -                           | -   | -           | -                             | -           |             |                              |      |      |      |      |      |  |  |
|  |   |                    | <b>RTA 00</b>               |  | 1 par boîte |                               |             |             |                              |      |      |      |      |      |  |  |
|  <p><b>Table d'appoint flottante</b><br/>TFC : s.o.<br/>Poids unitaire : 15 LB   6.8 KG<br/>Poids - boîte : 20 LB   9.07 KG<br/>Volume - boîte : 2.2 P³   0.06 M³</p>                           | <p>Se jumelle entre des modules sièges.</p>                                       | <p><b>9767</b></p> | Prix courant                |   |             |                               |             |             |                              |      |      |      |      |      |  |  |
|  |   |                    | 501                         |   |             |                               |             |             |                              |      |      |      |      |      |  |  |
|  |   |                    | <b>DIMENSIONS HORS TOUT</b> |   |             | <b>DIMENSIONS DE L'ASSISE</b> |             |             | <b>DIMENSIONS DU DOSSIER</b> |      |      |      |      |      |  |  |
|  |   |                    | L                           | P   | H           | L                             | P           | H           | L                            | H    |      |      |      |      |  |  |
| PO 13.5<br>MM 343  | 27.25<br>692  | 1<br>25            | -                           | -   | -           | -                             | -           |             |                              |      |      |      |      |      |  |  |
|  |   |                    | <b>RTA 00</b>               |  | 1 par boîte |                               |             |             |                              |      |      |      |      |      |  |  |

| DESCRIPTION | CARACTÉRISTIQUES | MODÈLE                      | GRADES DE TEXTILE DE SÉRIE |             |                               |     |     |                              |     |     |     |     |     |      |
|-------------|------------------|-----------------------------|----------------------------|-------------|-------------------------------|-----|-----|------------------------------|-----|-----|-----|-----|-----|------|
|             |                  | Prix courant                |                            |             |                               |     |     |                              |     |     |     |     |     |      |
|             |                  | 9768                        | 704                        |             |                               |     |     |                              |     |     |     |     |     |      |
|             |                  | <b>DIMENSIONS HORS TOUT</b> |                            |             | <b>DIMENSIONS DE L'ASSISE</b> |     |     | <b>DIMENSIONS DU DOSSIER</b> |     |     |     |     |     |      |
|             |                  | L                           | P                          | H           | L                             | P   | H   | L                            | H   |     |     |     |     |      |
|             |                  | PO 13.5                     | 27.25                      | 5           | -                             | -   | -   | -                            | -   |     |     |     |     |      |
|             |                  | MM 343                      | 692                        | 127         | -                             | -   | -   | -                            | -   |     |     |     |     |      |
|             |                  | <b>RTA 00</b>               |                            | 1 par boîte |                               |     |     |                              |     |     |     |     |     |      |
|             |                  | 1 2 3 4 5 6 7 8 9 10 11 12  |                            |             |                               |     |     |                              |     |     |     |     |     |      |
|             |                  | 9769S24                     | 587                        | 611         | 631                           | 655 | 693 | 728                          | 763 | 794 | 832 | 868 | 917 | 986  |
|             |                  | <b>DIMENSIONS HORS TOUT</b> |                            |             | <b>DIMENSIONS DE L'ASSISE</b> |     |     | <b>DIMENSIONS DU DOSSIER</b> |     |     |     |     |     |      |
|             |                  | L                           | P                          | H           | L                             | P   | H   | L                            | H   |     |     |     |     |      |
|             |                  | PO 15                       | 15                         | 24          | -                             | -   | 24  | -                            | -   |     |     |     |     |      |
|             |                  | MM 381                      | 381                        | 610         | -                             | -   | 610 | -                            | -   |     |     |     |     |      |
|             |                  | <b>RTA 00</b>               |                            | 1 par boîte |                               |     |     |                              |     |     |     |     |     |      |
|             |                  | 1 2 3 4 5 6 7 8 9 10 11 12  |                            |             |                               |     |     |                              |     |     |     |     |     |      |
|             |                  | 9769S30                     | 656                        | 680         | 700                           | 724 | 762 | 797                          | 832 | 863 | 901 | 937 | 986 | 1055 |
|             |                  | <b>DIMENSIONS HORS TOUT</b> |                            |             | <b>DIMENSIONS DE L'ASSISE</b> |     |     | <b>DIMENSIONS DU DOSSIER</b> |     |     |     |     |     |      |
|             |                  | L                           | P                          | H           | L                             | P   | H   | L                            | H   |     |     |     |     |      |
|             |                  | PO 15                       | 15                         | 30          | -                             | -   | 30  | -                            | -   |     |     |     |     |      |
|             |                  | MM 381                      | 381                        | 762         | -                             | -   | 762 | -                            | -   |     |     |     |     |      |
|             |                  | <b>RTA 00</b>               |                            | 1 par boîte |                               |     |     |                              |     |     |     |     |     |      |



**Table de rangement flottante**  
 TFC : s.o.  
 Poids unitaire : 15 LB | 6.8 KG  
 Poids - boîte : 20 LB | 9.07 KG  
 Volume - boîte : 2.2 P<sup>3</sup> | 0.06 M<sup>3</sup>



**Tabouret, 24 po**  
 TFC : 0.75 V. | 0.69 M  
 Poids unitaire : 17 LB | 7.7 KG  
 Poids - boîte : 22 LB | 9.98 KG  
 Volume - boîte : 4.75 P<sup>3</sup> | 0.13 M<sup>3</sup>



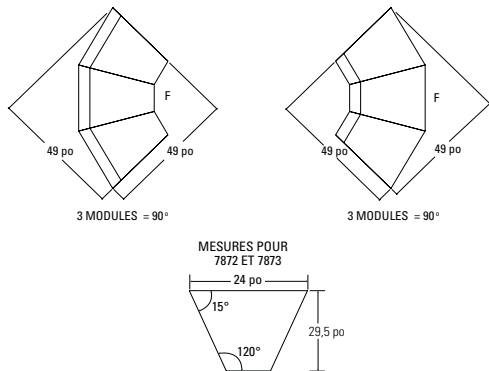
**Tabouret, 30 po**  
 TFC : 0.75 V. | 0.69 M  
 Poids unitaire : 18 LB | 8.2 KG  
 Poids - boîte : 23 LB | 10.43 KG  
 Volume - boîte : 5.5 P<sup>3</sup> | 0.15 M<sup>3</sup>

**BRADEN**



modèle 7871

modèles 7870R, 7870, 7870L, 7872, 7873



**CARACTÉRISTIQUES DE SÉRIE**

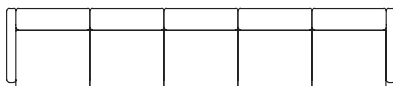
- Une gamme polyvalente de sièges modulaires exceptionnellement durables. Les modules peuvent être agencés en de multiples configurations selon l'espace disponible.
- Un système de jumelage exclusif permet d'assujettir les modules Braden solidement ensemble tout permettant de les séparer pour les reconfigurer au besoin.
- Les goupilles d'arrêt sont toujours installées du côté gauche (déterminé alors qu'un utilisateur est assis), tandis que les douilles de logement (réceptacles) seront toujours du côté droit (déterminé alors qu'un utilisateur est assis).
- Les ferrures de jumelage ne s'utilisent que sur les modèles sans accoudoirs et les modèles à un seul accoudoir. Le modèle 7871 ne peut être jumelé.
- Trois modules de coin intérieurs permettent d'aménager un coin intérieur à angle droit.
- Trois modules de coin extérieurs permettent d'aménager un coin extérieur à angle droit.
- Choix de rembourrage : tissus, vinyles ou cuirs. Les modèles garnis d'un vinyle ou cuir peuvent présenter des piqûres sur les coussins d'assise ou de dossier, s'il y a lieu.

**CARACTÉRISTIQUES EN OPTION**

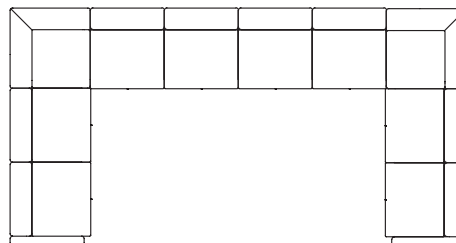
- Utiliser les codes suivants pour les ferrures de jumelage : ajouter **(G)** pour les deux côtés, **(GR)** pour le côté droit (assis) uniquement, et **(GL)** pour le côté gauche (assis) uniquement.
- Pour une mousse UltraCell haute élasticité haute densité, préciser **(UC)**. Ajouter 91 \$.
- Pour des patins « pattes de tigre » antidérapants pour des planchers à revêtement dur, préciser **(NS)**. Ajouter 21 \$.
- Le dessus de table 7874 est offert dans les finis suivants : acajou absolu (ACJ), nuit d'orient (ASN), cerisier avant (AWC), miel avant (AWH), blizzard (BZD), gris hors série (CGY), noir (BLK), cobalt brossé (BRC), érable clair (CMB), espresso profond (DES), blanc de blancs (DWT), fashionista (FAS), première classe (FCL), Noce Biondo (NBL), Noce Grigio (NGL), Noce Leggero (NEL), Noce Medio (NML), beauté naturelle (SBY), concassé (SDT), orage (SOG), cerisier d'hiver (WCR), chocolat blanc (WHC) et brou (WHE). À préciser.

**Configurations et applications typiques**

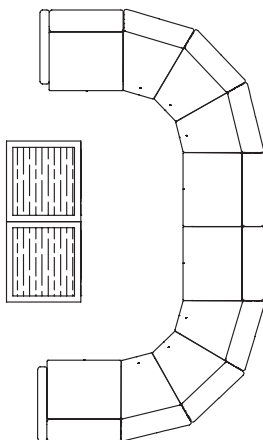
Canapé à cinq places, accoudoirs aux extrémités uniquement



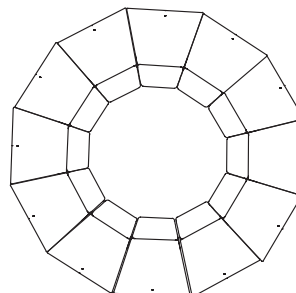
Sièges jumelés avec modules de coin

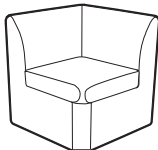






Aménagement en C, accoudoirs aux extrémités et tables



Aménagement circulaire avec sièges jumelés



| DESCRIPTION   | CARACTÉRISTIQUES  | MODÈLE                      | GRADES DE TEXTILE DE SÉRIE |           |                               |             |             |                              |      |             |      |      |      |      |
|---|---|-----------------------------|----------------------------|-----------|-------------------------------|-------------|-------------|------------------------------|------|-------------|------|------|------|------|
|   |   |                             | 1                          | 2         | 3                             | 4           | 5           | 6                            | 7    | 8           | 9    | 10   | 11   | 12   |
|  <p><b>Module de coin</b><br/>TFC : 4 V.   3.66 M<br/>Poids unitaire : 42 LB   19.1 KG<br/>Poids - boîte : 50 LB   22.68 KG<br/>Volume - boîte : 16.5 PP   0.46 M<sup>3</sup></p>                            | Ferrures de jumelage côtés adjacents.<br><br>Caractéristiques ergonomiques : M, N                         | <b>7867</b>                 | 1092                       | 1220      | 1328                          | 1452        | 1656        | 1844                         | 2032 | 2196        | 2400 | 2592 | 2852 | 3220 |
|   |   | <b>DIMENSIONS HORS TOUT</b> |                            |           | <b>DIMENSIONS DE L'ASSISE</b> |             |             | <b>DIMENSIONS DU DOSSIER</b> |      |             |      |      |      |      |
|   |   | <b>L</b>                    | <b>P</b>                   | <b>H</b>  | <b>L</b>                      | <b>P</b>    | <b>H</b>    | <b>L</b>                     |      | <b>H</b>    |      |      |      |      |
|   |   | PO 28<br>MM 711             | 28<br>711                  | 30<br>762 | 20<br>508                     | 20.5<br>521 | 17<br>432   | 19.5<br>495                  |      | 12.5<br>318 |      |      |      |      |
|   |   | <b>RTA 00</b>               | 1 par boîte                |           |                               |             |             |                              |      |             |      |      |      |      |
|  <p><b>Siège monospace sans accoudoirs</b><br/>TFC : 2.75 V.   2.51 M<br/>Poids unitaire : 33 LB   15 KG<br/>Poids - boîte : 38 LB   17.24 KG<br/>Volume - boîte : 16.5 PP   0.46 M<sup>3</sup></p>          | Se reporter aux notes pour les choix de ferrures de jumelage.<br><br>Caractéristiques ergonomiques : M, N | <b>7870</b>                 | 581                        | 669       | 743                           | 829         | 969         | 1098                         | 1227 | 1340        | 1480 | 1612 | 1791 | 2044 |
|   |   | <b>DIMENSIONS HORS TOUT</b> |                            |           | <b>DIMENSIONS DE L'ASSISE</b> |             |             | <b>DIMENSIONS DU DOSSIER</b> |      |             |      |      |      |      |
|   |   | <b>L</b>                    | <b>P</b>                   | <b>H</b>  | <b>L</b>                      | <b>P</b>    | <b>H</b>    | <b>L</b>                     |      | <b>H</b>    |      |      |      |      |
|   |   | PO 24<br>MM 610             | 27.5<br>699                | 30<br>762 | 24<br>610                     | 19.5<br>495 | 16.5<br>419 | 24<br>610                    |      | 13.5<br>343 |      |      |      |      |
|   |   | <b>RTA 00</b>               | 1 par boîte                |           |                               |             |             |                              |      |             |      |      |      |      |
|  <p><b>Siège monospace, accoudoir de gauche</b><br/>TFC : 3.75 V.   3.43 M<br/>Poids unitaire : 40 LB   18.2 KG<br/>Poids - boîte : 45 LB   20.41 KG<br/>Volume - boîte : 16.5 PP   0.46 M<sup>3</sup></p>   | Ferrures de jumelage à droite.<br><br>Caractéristiques ergonomiques : M, N                                | <b>7870L</b>                | 870                        | 990       | 1091                          | 1208        | 1399        | 1575                         | 1751 | 1905        | 2096 | 2276 | 2520 | 2865 |
|   |   | <b>DIMENSIONS HORS TOUT</b> |                            |           | <b>DIMENSIONS DE L'ASSISE</b> |             |             | <b>DIMENSIONS DU DOSSIER</b> |      |             |      |      |      |      |
|   |   | <b>L</b>                    | <b>P</b>                   | <b>H</b>  | <b>L</b>                      | <b>P</b>    | <b>H</b>    | <b>L</b>                     |      | <b>H</b>    |      |      |      |      |
|   |   | PO 27<br>MM 686             | 27.5<br>699                | 30<br>762 | 24<br>610                     | 19.5<br>495 | 16.5<br>419 | 24<br>610                    |      | 13.5<br>343 |      |      |      |      |
|   |   | <b>RTA 00</b>               | 1 par boîte                |           |                               |             |             |                              |      |             |      |      |      |      |
|  <p><b>Siège monospace, accoudoir de droite</b><br/>TFC : 3.75 V.   3.43 M<br/>Poids unitaire : 40 LB   18.2 KG<br/>Poids - boîte : 45 LB   20.41 KG<br/>Volume - boîte : 16.5 PP   0.46 M<sup>3</sup></p> | Ferrures de jumelage à gauche.<br><br>Caractéristiques ergonomiques : M, N                                | <b>7870R</b>                | 870                        | 990       | 1091                          | 1208        | 1399        | 1575                         | 1751 | 1905        | 2096 | 2276 | 2520 | 2865 |
|   |   | <b>DIMENSIONS HORS TOUT</b> |                            |           | <b>DIMENSIONS DE L'ASSISE</b> |             |             | <b>DIMENSIONS DU DOSSIER</b> |      |             |      |      |      |      |
|   |   | <b>L</b>                    | <b>P</b>                   | <b>H</b>  | <b>L</b>                      | <b>P</b>    | <b>H</b>    | <b>L</b>                     |      | <b>H</b>    |      |      |      |      |
|   |   | PO 27<br>MM 686             | 27.5<br>699                | 30<br>762 | 24<br>610                     | 19.5<br>495 | 16.5<br>419 | 24<br>610                    |      | 13.5<br>343 |      |      |      |      |
|   |   | <b>RTA 00</b>               | 1 par boîte                |           |                               |             |             |                              |      |             |      |      |      |      |
|  <p><b>Siège monospace avec accoudoirs</b><br/>TFC : 4.75 V.   4.34 M<br/>Poids unitaire : 47 LB   21.4 KG<br/>Poids - boîte : 52 LB   23.59 KG<br/>Volume - boîte : 16.5 PP   0.46 M<sup>3</sup></p>      | Module autoportant.<br>Aucune ferrure de jumelage.<br><br>Caractéristiques ergonomiques : M, N            | <b>7871</b>                 | 1158                       | 1310      | 1438                          | 1586        | 1828        | 2051                         | 2274 | 2469        | 2711 | 2939 | 3248 | 3685 |
|   |   | <b>DIMENSIONS HORS TOUT</b> |                            |           | <b>DIMENSIONS DE L'ASSISE</b> |             |             | <b>DIMENSIONS DU DOSSIER</b> |      |             |      |      |      |      |
|   |   | <b>L</b>                    | <b>P</b>                   | <b>H</b>  | <b>L</b>                      | <b>P</b>    | <b>H</b>    | <b>L</b>                     |      | <b>H</b>    |      |      |      |      |
|   |   | PO 30<br>MM 762             | 27.5<br>699                | 30<br>762 | 24<br>610                     | 19.5<br>495 | 16.5<br>419 | 24<br>610                    |      | 13.5<br>343 |      |      |      |      |
|   |   | <b>RTA 00</b>               | 1 par boîte                |           |                               |             |             |                              |      |             |      |      |      |      |

**DESCRIPTION      CARACTÉRISTIQUES      MODÈLE      GRADES DE TEXTILE DE SÉRIE**



60° intérieur

**Module de coin**  
 TFC : 2.75 V. | 2.51 M  
 Poids unitaire : 26 LB | 11.8 KG  
 Poids - boîte : 31 LB | 14.06 KG  
 Volume - boîte : 16.5 P<sup>3</sup> | 0.46 M<sup>3</sup>

Trois modules composent un coin extérieur à angle droit.

Total de 49 po L par 49 po H.


Se reporter aux notes pour les choix de ferrures de jumelage.

Caractéristiques ergonomiques : M, N

|             | 1   | 2   | 3   | 4   | 5    | 6    | 7    | 8    | 9    | 10   | 11   | 12   |
|-------------|-----|-----|-----|-----|------|------|------|------|------|------|------|------|
| <b>7872</b> | 638 | 726 | 800 | 886 | 1026 | 1155 | 1284 | 1397 | 1537 | 1669 | 1848 | 2101 |

| DIMENSIONS HORS TOUT |      |     | DIMENSIONS DE L'ASSISE |      |      | DIMENSIONS DU DOSSIER |      |
|----------------------|------|-----|------------------------|------|------|-----------------------|------|
| L                    | P    | H   | L                      | P    | H    | L                     | H    |
| PO 24                | 27.5 | 30  | 20                     | 19.5 | 16.5 | 15                    | 13.5 |
| MM 610               | 699  | 762 | 508                    | 495  | 419  | 381                   | 343  |

**RTA 00**  1 par boîte



30° intérieur

**Module de coin**  
 TFC : 2.75 V. | 2.51 M  
 Poids unitaire : 26 LB | 11.8 KG  
 Poids - boîte : 31 LB | 14.06 KG  
 Volume - boîte : 16.5 P<sup>3</sup> | 0.46 M<sup>3</sup>

Trois modules composent un coin extérieur à angle droit.

Total de 49 po L par 49 po H.

Se reporter aux notes pour les choix de ferrures de jumelage.

Caractéristiques ergonomiques : M, N

|             | 1   | 2   | 3   | 4   | 5    | 6    | 7    | 8    | 9    | 10   | 11   | 12   |
|-------------|-----|-----|-----|-----|------|------|------|------|------|------|------|------|
| <b>7873</b> | 638 | 726 | 800 | 886 | 1026 | 1155 | 1284 | 1397 | 1537 | 1669 | 1848 | 2101 |

| DIMENSIONS HORS TOUT |      |     | DIMENSIONS DE L'ASSISE |      |      | DIMENSIONS DU DOSSIER |      |
|----------------------|------|-----|------------------------|------|------|-----------------------|------|
| L                    | P    | H   | L                      | P    | H    | L                     | H    |
| PO 24                | 27.5 | 30  | 16                     | 19.5 | 16.5 | 21.5                  | 13.5 |
| MM 610               | 699  | 762 | 406                    | 495  | 419  | 546                   | 343  |

**RTA 00**  1 par boîte

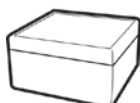


**Table carrée à parois rembourrées, 24 po**  
 TFC : 1.75 V. | 1.6 M  
 Poids unitaire : 35 LB | 15.9 KG  
 Poids - boîte : 38 LB | 17.24 KG  
 Volume - boîte : 6.25 P<sup>3</sup> | 0.17 M<sup>3</sup>

|             | 1   | 2   | 3   | 4   | 5   | 6   | 7   | 8   | 9    | 10   | 11   | 12   |
|-------------|-----|-----|-----|-----|-----|-----|-----|-----|------|------|------|------|
| <b>7874</b> | 480 | 536 | 583 | 638 | 727 | 809 | 891 | 963 | 1052 | 1136 | 1250 | 1411 |

| DIMENSIONS HORS TOUT |     |      | DIMENSIONS DE L'ASSISE |   |   | DIMENSIONS DU DOSSIER |   |
|----------------------|-----|------|------------------------|---|---|-----------------------|---|
| L                    | P   | H    | L                      | P | H | L                     | H |
| PO 24                | 24  | 14.5 | -                      | - | - | -                     | - |
| MM 610               | 610 | 368  | -                      | - | - | -                     | - |

**RTA 00**  1 par boîte



**Repose-pieds carré rembourré, 24 po**  
 TFC : 2.25 V. | 2.06 M  
 Poids unitaire : 40 LB | 18.2 KG  
 Poids - boîte : 44 LB | 19.96 KG  
 Volume - boîte : 8.5 P<sup>3</sup> | 0.24 M<sup>3</sup>

|               | 1   | 2   | 3   | 4    | 5    | 6    | 7    | 8    | 9    | 10   | 11   | 12   |
|---------------|-----|-----|-----|------|------|------|------|------|------|------|------|------|
| <b>7874FS</b> | 809 | 881 | 942 | 1012 | 1126 | 1232 | 1338 | 1430 | 1545 | 1653 | 1799 | 2006 |

| DIMENSIONS HORS TOUT |     |      | DIMENSIONS DE L'ASSISE |   |   | DIMENSIONS DU DOSSIER |   |
|----------------------|-----|------|------------------------|---|---|-----------------------|---|
| L                    | P   | H    | L                      | P | H | L                     | H |
| PO 24                | 24  | 17.5 | -                      | - | - | -                     | - |
| MM 610               | 610 | 445  | -                      | - | - | -                     | - |

**RTA 00**  1 par boîte



D'un attrait résolument moderne rehaussé par des proportions bien équilibrées et harmonieuses, les sièges et les tables d'appoint de la gamme Calidon<sup>MC</sup> se distinguent par un bâti plein en bois dur massif qui en fait une solution polyvalente alliant confort, style et durabilité. Les modèles de salon entièrement rembourrés peuvent intégrer en option une alimentation électricité et USB facile d'accès à l'avant ou sur le côté du siège. Les sièges de salon et pour invités présentent un dégagement qui permet de respecter les protocoles de nettoyage des lieux de travail au secteur de l'accueil en passant par le milieu des soins de santé.

Pour découvrir toute la collection Calidon, consultez la liste de prix Sièges, que vous trouverez sur le site Web à [globalfurnituregroup.com/fr-ca/resources/price-lists](http://globalfurnituregroup.com/fr-ca/resources/price-lists).

#### Caractéristiques et avantages

- La gamme Calidon propose des sièges d'invité, de salon et bariatriques, de même que des bancs à bâti en bois.
- Des tables autoportantes et des tables jumelables ou de transition viennent compléter la gamme
- Conçue pour résister aux contraintes de milieux soumis à un usage intensif.
- Les sièges présentent un bâti protège-mur; les pieds touchent au mur avant le dossier, protégeant donc le mur et le siège.
- Tous les sièges d'invité et de salon présentent un dégagement entre les coussins d'assise et de dossier et sont dotés de pieds hauts pour faciliter l'entretien.
- Les modèles de salon dotés d'accoudoirs à joue pleine sont entièrement rembourrés.
- Pour plus de confort, le coussin d'assise est fabriqué de série en mousse bio UltraCell haute densité.
- La capacité de charge active pour les sièges réguliers est de 400 lb; elle est de 600 lb pour les modèles bariatriques.

CAMINO



modèles illustrés : fauteuil 5471-CP, table de bout 5475-W, causeuse 5472-CP.



modèle 5471-CP





modèle 5476-W

CARACTÉRISTIQUES DE SÉRIE






- Une gamme de meubles de salon qui se décline en modèles à une, deux ou trois places assises. Des tables aux détails et finis coordonnés viennent compléter la collection.
- Le bâti robuste, fabriqué d'éléments imbriqués en contreplaqué, est idéal pour les lieux publics.
- Le piétement se compose d'un cadre apparent continu entre les pieds avant et arrière. Il est assujéti directement au bâti du meuble pour une construction robuste et durable.
- Les pieds sont munis de série de patins translucides qui ne marquent pas et qui conviennent à la fois pour les planchers recouverts d'une moquette ou les planchers à revêtement dur.
- Les coutures sont renforcées par une surpiqûre simple pour des coutures bien plates et plus robustes.
- Les coussins sont faits de mousse haute densité, haute élasticité; les coussins d'assise sont posés sur une suspension à sangles en caoutchouc synthétique pour plus de confort.
- Les dessus de table sont offerts en bois (W) avec un chant biseau inversé, en mélamine thermosoudée (LP) avec un chant en PVC, ou en stratifié haute pression (HP) avec un chant en PVC agencé. Des finis stratifiés haute pression hors série pourront être envisagés sur demande.
- Peu importe le dessus choisi, toutes les tables présentent une ceinture en bois et des pieds fuselés d'un design inédit.
- Un certain montage est nécessaire pour les tables, voir le code RTA pour chacun des modèles ci-dessous.
- Choix de rembourrage : tissus, vinyles ou cuirs. Les modèles garnis d'un vinyle ou cuir peuvent présenter des piqûres sur les coussins d'assise ou de dossier, s'il y a lieu. Si un rembourrage mettant en jeu deux textiles ou un textile et un cuir est requis, un dessin indiquant les endroits où chaque textile doit être posé doit être fourni. Communiquer avec le service à la clientèle.

CARACTÉRISTIQUES EN OPTION

- Pour un passepoil agencé, c'est-à-dire du même textile que celui de l'assise, du dossier et des accoudoirs, préciser (MP) après le numéro de produit. Sans supplément.
- Un passepoil contrastant, confectionné avec un textile différent, peut aussi être précisé. Dans ce cas, préciser un textile de grade 1 ou 2. Se reporter aux numéros de modèles se terminant par le code (CP) qui indiquent le supplément.
- Pour un passepoil confectionné avec un textile d'un grade supérieur à 2 nécessite une proposition de prix spéciale. Le prix unitaire variera selon le nombre d'articles commandés.
- Les pieds des sièges et des tables sont offerts en bois ou en aluminium poli. Le fini bois des pieds de table s'agence à celui des pieds des sièges. À préciser.
- Les finis bois sont absolu (AAM), noir (BKM), cerisier (ACM), chêne foncé (EOM), espresso (ECM), bois fruitier (TFM), gris (HGM), miel (AHM), acajou (TMM), érable (AVM), Noce Biondo (NBM), Noce Grigio (NGM), Noce Leggero (NEM), Noce Medio (NMM), noyer moyen (MWM), noyer naturel (NLW), nuit (ASM), palissandre (SKM), noyer (TWM), crème WC (WTM), blanc (WHM) et cerisier d'hiver (WCM). À préciser.
- Les sièges et les tables dotés de pieds en aluminium poli sont présentés comme UGS distinctes.
- Les dessus de table (LP et HP) sont offerts dans les finis suivants : acajou absolu (ACJ), nuit d'orient (ASN), cerisier avant (AWC), miel avant (AWH), blizzard (BZD), gris hors série (CGY), noir (BLK), cobalt brossé (BRC), érable clair (CMB), espresso profond (DES), blanc de blancs (DWT), fashionista (FAS), première classe (FCL), Noce Biondo (NBL), Noce Grigio (NGL), Noce Leggero (NEL), Noce Medio (NML), beauté naturelle (SBY), concassé (SDT), orage (SOG), cerisier d'hiver (WCR), chocolat blanc (WCH) et brou (WHE). À préciser.

| DESCRIPTION  | CARACTÉRISTIQUES                                      | MODÈLE#                     | GRADES DE TEXTILE DE SÉRIE |             |                               |             |           |                              |             |      |      |      |      |      |  |  |
|--|---|-----------------------------|----------------------------|-------------|-------------------------------|-------------|-----------|------------------------------|-------------|------|------|------|------|------|--|--|
|  |   |                             | 1                          | 2           | 3                             | 4           | 5         | 6                            | 7           | 8    | 9    | 10   | 11   | 12   |  |  |
|  <p><b>Fauteuil club, pieds en bois</b><br/>TFC : 4 V.   3.66 M<br/>Poids unitaire : 50 LB   22.7 KG<br/>Poids - boîte : 60 LB   27.22 KG<br/>Volume - boîte : 19.25 P³   0.54 M³</p> | Sans passepoil.                                       | 5471                        | 2090                       | 2218        | 2326                          | 2450        | 2654      | 2842                         | 3030        | 3194 | 3398 | 3590 | 3850 | 4218 |  |  |
|  |   | <b>DIMENSIONS HORS TOUT</b> |                            |             | <b>DIMENSIONS DE L'ASSISE</b> |             |           | <b>DIMENSIONS DU DOSSIER</b> |             |      |      |      |      |      |  |  |
|  |   | L                           | P                          | H           | L                             | P           | H         | L                            | H           |      |      |      |      |      |  |  |
|  |   | PO 29,5<br>MM 749           | 29<br>737                  | 30,5<br>775 | 21<br>533                     | 19,5<br>495 | 18<br>457 | 20<br>508                    | 11,5<br>292 |      |      |      |      |      |  |  |
|  |   | RTA 00                      | 1 par boîte                |             |                               |             |           |                              |             |      |      |      |      |      |  |  |
|  <p><b>Fauteuil club, pieds en bois</b><br/>TFC : 4 V.   3.66 M<br/>Poids unitaire : 50 LB   22.7 KG<br/>Poids - boîte : 60 LB   27.22 KG<br/>Volume - boîte : 19.25 P³   0.54 M³</p> | CP = passepoil contrastant.<br>MP = passepoil agencé. | 5471-CP                     | 2239                       | 2367        | 2475                          | 2599        | 2803      | 2991                         | 3179        | 3343 | 3547 | 3739 | 3999 | 4367 |  |  |
|  |   | 5471-MP                     | 2090                       | 2218        | 2326                          | 2450        | 2654      | 2842                         | 3030        | 3194 | 3398 | 3590 | 3850 | 4218 |  |  |
|  |   | <b>DIMENSIONS HORS TOUT</b> |                            |             | <b>DIMENSIONS DE L'ASSISE</b> |             |           | <b>DIMENSIONS DU DOSSIER</b> |             |      |      |      |      |      |  |  |
|  |   | L                           | P                          | H           | L                             | P           | H         | L                            | H           |      |      |      |      |      |  |  |
|  |   | RTA 00                      | 1 par boîte                |             |                               |             |           |                              |             |      |      |      |      |      |  |  |



| DESCRIPTION   | CARACTÉRISTIQUES                                      | MODÈLE                           | GRADES DE TEXTILE DE SÉRIE    |                               |          |                               |      |      |                              |      |      |      |      |      |  |  |
|---|---|----------------------------------|-------------------------------|-------------------------------|----------|-------------------------------|------|------|------------------------------|------|------|------|------|------|--|--|
|   |   |                                  | 1                             | 2                             | 3        | 4                             | 5    | 6    | 7                            | 8    | 9    | 10   | 11   | 12   |  |  |
|  <p><b>Causese, pieds en bois</b><br/>TFC : 5.75 V.   5.26 M<br/>Poids unitaire : 72 LB   32.7 KG<br/>Poids - boîte : 84 LB   38.1 KG<br/>Volume - boîte : 36 P<sup>3</sup>   1.01 M<sup>3</sup></p>                 | Sans passepoil.                                       | <b>5472</b>                      | 2944                          | 3128                          | 3283     | 3462                          | 3755 | 4025 | 4295                         | 4531 | 4824 | 5100 | 5474 | 6003 |  |  |
|   |   |                                  | <b>DIMENSIONS HORS TOUT</b>   |                               |          | <b>DIMENSIONS DE L'ASSISE</b> |      |      | <b>DIMENSIONS DU DOSSIER</b> |      |      |      |      |      |  |  |
|   |   |                                  | L                             | P                             | H        | L                             | P    | H    | L                            | H    |      |      |      |      |  |  |
|   |   |                                  | PO 51                         | 29                            | 30.5     | 42                            | 19.5 | 18   | 41                           | 11.5 |      |      |      |      |  |  |
|   |   |                                  | MM 1295                       | 737                           | 775      | 1067                          | 495  | 457  | 1041                         | 292  |      |      |      |      |  |  |
|   |   |                                  | <b>RTA 00</b>                 | 1 par boîte                   |          |                               |      |      |                              |      |      |      |      |      |  |  |
|  <p><b>Causese, pieds en bois</b><br/>TFC : 5.75 V.   5.26 M<br/>Poids unitaire : 72 LB   32.7 KG<br/>Poids - boîte : 84 LB   38.1 KG<br/>Volume - boîte : 36 P<sup>3</sup>   1.01 M<sup>3</sup></p>                 | CP = passepoil contrastant.<br>MP = passepoil agencé. | <b>5472-CP</b><br><b>5472-MP</b> | 3140                          | 3324                          | 3479     | 3657                          | 3949 | 4219 | 4489                         | 4724 | 5017 | 5293 | 5666 | 6194 |  |  |
|   |   |                                  | <b>DIMENSIONS HORS TOUT</b>   |                               |          | <b>DIMENSIONS DE L'ASSISE</b> |      |      | <b>DIMENSIONS DU DOSSIER</b> |      |      |      |      |      |  |  |
|   |   |                                  | L                             | P                             | H        | L                             | P    | H    | L                            | H    |      |      |      |      |  |  |
|   |   |                                  | PO 51                         | 29                            | 30.5     | 42                            | 19.5 | 18   | 41                           | 11.5 |      |      |      |      |  |  |
|   |   |                                  | MM 1295                       | 737                           | 775      | 1067                          | 495  | 457  | 1041                         | 292  |      |      |      |      |  |  |
|   |   |                                  | <b>RTA 00</b>                 | 1 par boîte                   |          |                               |      |      |                              |      |      |      |      |      |  |  |
|  <p><b>Canapé trois place, pieds en bois</b><br/>TFC : 7.5 V.   6.86 M<br/>Poids unitaire : 95 LB   43.2 KG<br/>Poids - boîte : 110 LB   49.9 KG<br/>Volume - boîte : 50.25 P<sup>3</sup>   1.42 M<sup>3</sup></p>   | Sans passepoil.                                       | <b>5473</b>                      | 3800                          | 4040                          | 4243     | 4475                          | 4858 | 5210 | 5563                         | 5870 | 6253 | 6613 | 7100 | 7790 |  |  |
|   |   |                                  | <b>DIMENSIONS HORS TOUT</b>   |                               |          | <b>DIMENSIONS DE L'ASSISE</b> |      |      | <b>DIMENSIONS DU DOSSIER</b> |      |      |      |      |      |  |  |
|   |   |                                  | L                             | P                             | H        | L                             | P    | H    | L                            | H    |      |      |      |      |  |  |
|   |   |                                  | PO 71                         | 29                            | 30.5     | 63                            | 19.5 | 18   | 62                           | 11.5 |      |      |      |      |  |  |
|   |   |                                  | MM 1803                       | 737                           | 775      | 1600                          | 495  | 457  | 1575                         | 292  |      |      |      |      |  |  |
|   |   |                                  | <b>RTA 00</b>                 | 1 par boîte                   |          |                               |      |      |                              |      |      |      |      |      |  |  |
|  <p><b>Canapé trois place, pieds en bois</b><br/>TFC : 7.5 V.   6.86 M<br/>Poids unitaire : 95 LB   43.2 KG<br/>Poids - boîte : 110 LB   49.9 KG<br/>Volume - boîte : 50.25 P<sup>3</sup>   1.42 M<sup>3</sup></p> | CP = passepoil contrastant.<br>MP = passepoil agencé. | <b>5473-CP</b><br><b>5473-MP</b> | 4039                          | 4279                          | 4481     | 4713                          | 5095 | 5447 | 5799                         | 6106 | 6488 | 6848 | 7335 | 8024 |  |  |
|   |   |                                  | <b>DIMENSIONS HORS TOUT</b>   |                               |          | <b>DIMENSIONS DE L'ASSISE</b> |      |      | <b>DIMENSIONS DU DOSSIER</b> |      |      |      |      |      |  |  |
|   |   |                                  | L                             | P                             | H        | L                             | P    | H    | L                            | H    |      |      |      |      |  |  |
|   |   |                                  | PO 71                         | 29                            | 30.5     | 63                            | 19.5 | 18   | 62                           | 11.5 |      |      |      |      |  |  |
|   |   |                                  | MM 1803                       | 737                           | 775      | 1600                          | 495  | 457  | 1575                         | 292  |      |      |      |      |  |  |
|   |   |                                  | <b>RTA 00</b>                 | 1 par boîte                   |          |                               |      |      |                              |      |      |      |      |      |  |  |
|  <p><b>Table de salon, 22 po x 48 po, pieds en bois</b><br/>TFC : s.o.<br/>Poids unitaire : 32 LB   14.5 KG<br/>Poids - boîte : 40 LB   18.14 KG<br/>Volume - boîte : 4 P<sup>3</sup>   0.11 M<sup>3</sup></p>     |   |                                  | Prix courant                  |                               |          |                               |      |      |                              |      |      |      |      |      |  |  |
|   |   |                                  | <b>5474-LP</b>                | 1583                          |          |                               |      |      |                              |      |      |      |      |      |  |  |
|   |   |                                  | <b>5474-HP</b>                | 1699                          |          |                               |      |      |                              |      |      |      |      |      |  |  |
|   |   |                                  | <b>5474-W</b>                 | 2045                          |          |                               |      |      |                              |      |      |      |      |      |  |  |
|   |   |                                  | LP = Mélamine thermosoudée    | HP = Stratifié haute pression | W = Bois |                               |      |      |                              |      |      |      |      |      |  |  |
| <b>DIMENSIONS HORS TOUT</b>   |   |                                  | <b>DIMENSIONS DE L'ASSISE</b> |                               |          | <b>DIMENSIONS DU DOSSIER</b>  |      |      |                              |      |      |      |      |      |  |  |
| L   | P   | H                                | L                             | P                             | H        | L                             | H    |      |                              |      |      |      |      |      |  |  |
| PO 22   | 48  | 17.5                             | -                             | -                             | -        | -                             | -    |      |                              |      |      |      |      |      |  |  |
|   |   |                                  | MM 559                        | 1219                          | 445      | -                             | -    | -    | -                            | -    |      |      |      |      |  |  |
|   |   |                                  | <b>RTA 6</b>                  | 1 par boîte                   |          |                               |      |      |                              |      |      |      |      |      |  |  |

DESCRIPTION CARACTÉRISTIQUES MODÈLE GRADES DE TEXTILE DE SÉRIE



**Table de bout carrée, 21 po, pieds en bois**

TFC : s.o.  
 Poids unitaire : 17 LB | 7.7 KG  
 Poids - boîte : 20 LB | 9.07 KG  
 Volume - boîte : 19.25 P<sup>3</sup> | 0.05 M<sup>3</sup>

Prix courant

**5475-LP** 1180  
**5475-HP** 1294  
**5475-W** 1434  
 LP = Mélamine thermosoudée HP = Stratifié haute pression W = Bois

| DIMENSIONS HORS TOUT |   |   | DIMENSIONS DE L'ASSISE |   |   | DIMENSIONS DU DOSSIER |   |
|----------------------|---|---|------------------------|---|---|-----------------------|---|
| L                    | P | H | L                      | P | H | L                     | H |

|        |     |      |   |   |   |   |   |
|--------|-----|------|---|---|---|---|---|
| PO 21  | 21  | 17.5 | - | - | - | - | - |
| MM 533 | 533 | 445  | - | - | - | - | - |

**RTA 8** 1 par boîte



**Table de salon, 24 po dia, pieds en bois**

TFC : s.o.  
 Poids unitaire : 18 LB | 8.2 KG  
 Poids - boîte : 21 LB | 9.53 KG  
 Volume - boîte : 2.1 P<sup>3</sup> | 0.05 M<sup>3</sup>

Prix courant

**5476-LP** 1210  
**5476-HP** 1325  
**5476-W** 1552  
 LP = Mélamine thermosoudée HP = Stratifié haute pression W = Bois

| DIMENSIONS HORS TOUT |   |   | DIMENSIONS DE L'ASSISE |   |   | DIMENSIONS DU DOSSIER |   |
|----------------------|---|---|------------------------|---|---|-----------------------|---|
| L                    | P | H | L                      | P | H | L                     | H |

|        |     |      |   |   |   |   |   |
|--------|-----|------|---|---|---|---|---|
| PO 24  | 24  | 17.5 | - | - | - | - | - |
| MM 610 | 610 | 445  | - | - | - | - | - |

**RTA 8** 1 par boîte



**Table de salon, 32 po dia, pieds en bois**

TFC : s.o.  
 Poids unitaire : 27 LB | 12.3 KG  
 Poids - boîte : 35 LB | 15.88 KG  
 Volume - boîte : 4.4 P<sup>3</sup> | 0.12 M<sup>3</sup>


Prix courant

**5477-LP** 1838  
**5477-HP** 1953  
**5477-W** 2332  
 LP = Mélamine thermosoudée HP = Stratifié haute pression W = Bois

| DIMENSIONS HORS TOUT |   |   | DIMENSIONS DE L'ASSISE |   |   | DIMENSIONS DU DOSSIER |   |
|----------------------|---|---|------------------------|---|---|-----------------------|---|
| L                    | P | H | L                      | P | H | L                     | H |

|        |     |      |   |   |   |   |   |
|--------|-----|------|---|---|---|---|---|
| PO 32  | 32  | 17.5 | - | - | - | - | - |
| MM 813 | 813 | 445  | - | - | - | - | - |

**RTA 8** 1 par boîte



**Fauteuil club, pieds en aluminium**

TFC : 4 V. | 3.66 M  
 Poids unitaire : 52 LB | 23.6 KG  
 Poids - boîte : 62 LB | 28.12 KG  
 Volume - boîte : 19.25 P<sup>3</sup> | 0.54 M<sup>3</sup>

Sans passepoil.

|             | 1    | 2    | 3    | 4    | 5    | 6    | 7    | 8    | 9    | 10   | 11   | 12   |
|-------------|------|------|------|------|------|------|------|------|------|------|------|------|
| <b>5481</b> | 1955 | 2083 | 2191 | 2315 | 2519 | 2707 | 2895 | 3059 | 3263 | 3455 | 3715 | 4083 |

| DIMENSIONS HORS TOUT |   |   | DIMENSIONS DE L'ASSISE |   |   | DIMENSIONS DU DOSSIER |   |
|----------------------|---|---|------------------------|---|---|-----------------------|---|
| L                    | P | H | L                      | P | H | L                     | H |

|         |     |      |     |      |     |     |      |
|---------|-----|------|-----|------|-----|-----|------|
| PO 29.5 | 29  | 30.5 | 21  | 19.5 | 18  | 20  | 11.5 |
| MM 749  | 737 | 775  | 533 | 495  | 457 | 508 | 292  |

**RTA 00** 1 par boîte



**Fauteuil club, pieds en aluminium**

TFC : 4 V. | 3.66 M  
 Poids unitaire : 52 LB | 23.6 KG  
 Poids - boîte : 62 LB | 28.12 KG  
 Volume - boîte : 19.25 P<sup>3</sup> | 0.54 M<sup>3</sup>






CP = passepoil contrastant.  
 MP = passepoil agencé.

|                | 1    | 2    | 3    | 4    | 5    | 6    | 7    | 8    | 9    | 10   | 11   | 12   |
|----------------|------|------|------|------|------|------|------|------|------|------|------|------|
| <b>5481-CP</b> | 2104 | 2232 | 2339 | 2463 | 2667 | 2854 | 3042 | 3205 | 3409 | 3600 | 3860 | 4227 |
| <b>5481-MP</b> | 1955 | 2083 | 2191 | 2315 | 2519 | 2707 | 2895 | 3059 | 3263 | 3455 | 3715 | 4083 |

| DIMENSIONS HORS TOUT |   |   | DIMENSIONS DE L'ASSISE |   |   | DIMENSIONS DU DOSSIER |   |
|----------------------|---|---|------------------------|---|---|-----------------------|---|
| L                    | P | H | L                      | P | H | L                     | H |

|         |     |      |     |      |     |     |      |
|---------|-----|------|-----|------|-----|-----|------|
| PO 29.5 | 29  | 30.5 | 21  | 19.5 | 18  | 20  | 11.5 |
| MM 749  | 737 | 775  | 533 | 495  | 457 | 508 | 292  |

**RTA 00** 1 par boîte

| DESCRIPTION  | CARACTÉRISTIQUES                                      | MODÈLE             | GRADES DE TEXTILE DE SÉRIE  |           |             |                        |             |           |                       |             |      |      |      |      |
|--|---|--------------------|---|-----------|-------------|------------------------|-------------|-----------|-----------------------|-------------|------|------|------|------|
|  |   |                    | 1   | 2         | 3           | 4                      | 5           | 6         | 7                     | 8           | 9    | 10   | 11   | 12   |
|  <p><b>Causese, pieds en aluminium</b><br/>TFC : 5.75 V.   5.26 M<br/>Poids unitaire : 74 LB   33.6 KG<br/>Poids - boîte : 86 LB   39.01 KG<br/>Volume - boîte : 36 P<sup>3</sup>   1.01 M<sup>3</sup></p>                | Sans passepoil.                                       | 5482               | 2809  | 2993      | 3148        | 3327                   | 3620        | 3890      | 4160                  | 4396        | 4689 | 4965 | 5339 | 5868 |
|  |   |                    | DIMENSIONS HORS TOUT  |           |             | DIMENSIONS DE L'ASSISE |             |           | DIMENSIONS DU DOSSIER |             |      |      |      |      |
|  |   |                    | L   | P         | H           | L                      | P           | H         | L                     | H           |      |      |      |      |
|  |   |                    | PO 51<br>MM 1295  | 29<br>737 | 30.5<br>775 | 42<br>1067             | 19.5<br>495 | 18<br>457 | 41<br>1041            | 11.5<br>292 |      |      |      |      |
|  |   | RTA 00             | 1 par boîte   |           |             |                        |             |           |                       |             |      |      |      |      |
|  <p><b>Causese, pieds en aluminium</b><br/>TFC : 5.75 V.   5.26 M<br/>Poids unitaire : 74 LB   33.6 KG<br/>Poids - boîte : 86 LB   39.01 KG<br/>Volume - boîte : 36 P<sup>3</sup>   1.01 M<sup>3</sup></p>                | CP = passepoil contrastant.<br>MP = passepoil agencé. | 5482-CP<br>5482-MP | 3004  | 3188      | 3343        | 3521                   | 3813        | 4083      | 4353                  | 4588        | 4881 | 5157 | 5530 | 6058 |
|  |   |                    | DIMENSIONS HORS TOUT  |           |             | DIMENSIONS DE L'ASSISE |             |           | DIMENSIONS DU DOSSIER |             |      |      |      |      |
|  |   |                    | L   | P         | H           | L                      | P           | H         | L                     | H           |      |      |      |      |
|  |   |                    | PO 51<br>MM 1295  | 29<br>737 | 30.5<br>775 | 42<br>1067             | 19.5<br>495 | 18<br>457 | 41<br>1041            | 11.5<br>292 |      |      |      |      |
|  |   | RTA 00             | 1 par boîte   |           |             |                        |             |           |                       |             |      |      |      |      |
|  <p><b>Canapé trois place, pieds en aluminium</b><br/>TFC : 7.5 V.   6.86 M<br/>Poids unitaire : 97 LB   44.1 KG<br/>Poids - boîte : 112 LB   50.8 KG<br/>Volume - boîte : 50.25 P<sup>3</sup>   1.42 M<sup>3</sup></p>   | Sans passepoil.                                       | 5483               | 3665  | 3905      | 4108        | 4340                   | 4723        | 5075      | 5428                  | 5735        | 6118 | 6478 | 6965 | 7655 |
|  |   |                    | DIMENSIONS HORS TOUT  |           |             | DIMENSIONS DE L'ASSISE |             |           | DIMENSIONS DU DOSSIER |             |      |      |      |      |
|  |   |                    | L   | P         | H           | L                      | P           | H         | L                     | H           |      |      |      |      |
|  |   |                    | PO 71<br>MM 1803  | 29<br>737 | 30.5<br>775 | 63<br>1600             | 19.5<br>495 | 18<br>457 | 62<br>1575            | 11.5<br>292 |      |      |      |      |
|  |   | RTA 00             | 1 par boîte   |           |             |                        |             |           |                       |             |      |      |      |      |
|  <p><b>Canapé trois place, pieds en aluminium</b><br/>TFC : 7.5 V.   6.86 M<br/>Poids unitaire : 97 LB   44.1 KG<br/>Poids - boîte : 112 LB   50.8 KG<br/>Volume - boîte : 50.25 P<sup>3</sup>   1.42 M<sup>3</sup></p> | CP = passepoil contrastant.<br>MP = passepoil agencé. | 5483-CP<br>5483-MP | 3903  | 4143      | 4345        | 4577                   | 4959        | 5311      | 5663                  | 5970        | 6352 | 6712 | 7199 | 7888 |
|  |   |                    | DIMENSIONS HORS TOUT  |           |             | DIMENSIONS DE L'ASSISE |             |           | DIMENSIONS DU DOSSIER |             |      |      |      |      |
|  |   |                    | L   | P         | H           | L                      | P           | H         | L                     | H           |      |      |      |      |
|  |   |                    | PO 71<br>MM 1803  | 29<br>737 | 30.5<br>775 | 63<br>1600             | 19.5<br>495 | 18<br>457 | 62<br>1575            | 11.5<br>292 |      |      |      |      |
|  |   | RTA 00             | 1 par boîte   |           |             |                        |             |           |                       |             |      |      |      |      |
|  <p><b>Table de salon, 22 po x 48 po, pieds en aluminium</b><br/>TFC : s.o.<br/>Poids unitaire : 38 LB   17.3 KG<br/>Poids - boîte : 46 LB   20.87 KG<br/>Volume - boîte : 4 P<sup>3</sup>   0.11 M<sup>3</sup></p>     | Prix courant  |                    | 5484-LP   | 1686      |             |                        |             |           |                       |             |      |      |      |      |
|  |   |                    | 5484-HP   | 1803      |             |                        |             |           |                       |             |      |      |      |      |
|  |   |                    | 5484-W  | 2149      |             |                        |             |           |                       |             |      |      |      |      |
|  |   |                    | LP = Mélamine thermosoudée HP = Stratifié haute pression W = Bois |           |             |                        |             |           |                       |             |      |      |      |      |
|  |   |                    | DIMENSIONS HORS TOUT  |           |             | DIMENSIONS DE L'ASSISE |             |           | DIMENSIONS DU DOSSIER |             |      |      |      |      |
| L  | P   | H                  | L   | P         | H           | L                      | H           |           |                       |             |      |      |      |      |
| PO 22<br>MM 559  | 48<br>1219  | 17.5<br>445        | 19.5<br>533   | 18<br>495 | 20<br>457   | 11.5<br>508            | 292         |           |                       |             |      |      |      |      |
|  |   | RTA 8              | 1 par boîte   |           |             |                        |             |           |                       |             |      |      |      |      |

DESCRIPTION      CARACTÉRISTIQUES      MODÈLE      GRADES DE TEXTILE DE SÉRIE



**Table de bout carrée, 21 po, pieds en aluminium**

TFC : s.o.  
 Poids unitaire : 23 LB | 10.5 KG  
 Poids - boîte : 26 LB | 11.79 KG  
 Volume - boîte : 2.1 P<sup>3</sup> | 0.05 M<sup>3</sup>

Prix courant

**5485-LP** 1283  
**5485-HP** 1399  
**5485-W** 1538  
 LP = Mélamine thermosoudée    HP = Stratifié haute pression    W = Bois

| DIMENSIONS HORS TOUT |   |   | DIMENSIONS DE L'ASSISE |   |   | DIMENSIONS DU DOSSIER |   |
|----------------------|---|---|------------------------|---|---|-----------------------|---|
| L                    | P | H | L                      | P | H | L                     | H |

|    |     |     |      |   |   |   |   |
|----|-----|-----|------|---|---|---|---|
| PO | 21  | 21  | 17.5 | - | - | - | - |
| MM | 533 | 533 | 445  | - | - | - | - |

**RTA 8** 1 par boîte



**Table de salon, 24 po dia, pieds en aluminium**

TFC : s.o.  
 Poids unitaire : 24 LB | 10.9 KG  
 Poids - boîte : 27 LB | 12.25 KG  
 Volume - boîte : 2.1 P<sup>3</sup> | 0.05 M<sup>3</sup>


Prix courant

**5486-LP** 1315  
**5486-HP** 1429  
**5486-W** 1656  
 LP = Mélamine thermosoudée    HP = Stratifié haute pression    W = Bois

| DIMENSIONS HORS TOUT |   |   | DIMENSIONS DE L'ASSISE |   |   | DIMENSIONS DU DOSSIER |   |
|----------------------|---|---|------------------------|---|---|-----------------------|---|
| L                    | P | H | L                      | P | H | L                     | H |

|    |     |     |      |   |   |   |   |
|----|-----|-----|------|---|---|---|---|
| PO | 24  | 24  | 17.5 | - | - | - | - |
| MM | 610 | 610 | 445  | - | - | - | - |

**RTA 8** 1 par boîte



**Table de salon, 32 po dia, pieds en aluminium**

TFC : s.o.  
 Poids unitaire : 33 LB | 15 KG  
 Poids - boîte : 41 LB | 18.6 KG  
 Volume - boîte : 4.4 P<sup>3</sup> | 0.12 M<sup>3</sup>

Prix courant

**5487-LP** 1940  
**5487-HP** 2057  
**5487-W** 2435  
 LP = Mélamine thermosoudée    HP = Stratifié haute pression    W = Bois

| DIMENSIONS HORS TOUT |   |   | DIMENSIONS DE L'ASSISE |   |   | DIMENSIONS DU DOSSIER |   |
|----------------------|---|---|------------------------|---|---|-----------------------|---|
| L                    | P | H | L                      | P | H | L                     | H |

|    |     |     |      |   |   |   |   |
|----|-----|-----|------|---|---|---|---|
| PO | 32  | 32  | 17.5 | - | - | - | - |
| MM | 813 | 813 | 445  | - | - | - | - |

**RTA 8** 1 par boîte

CITI



modèle 7875RT

modèle 7889



Ensemble modulaire et tables Citi - fini tungstène illustré

Choix de pieds



Pied en métal tubulaire de 5 po H (illustré dans le fini tungstène)



Pied effilé en bois, bord doux (illustré dans le fini érable)








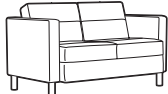

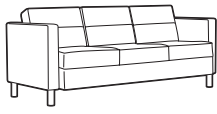
CARACTÉRISTIQUES DE SÉRIE




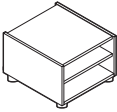

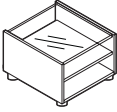
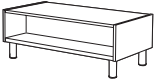

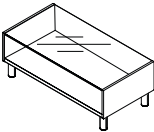
- Une version contemporaine d'un classique intemporel, la gamme présente des proportions compactes - 31 po P - et s'adapte particulièrement bien aux espaces publics.
- Tous les modèles sont dotés de coussins fixes, non amovibles.
- La hauteur des accoudoirs de tous les modèles est de 25 po.
- Cette gamme n'accepte pas de roulettes.
- Les pieds en métal tubulaire des sièges et des tables mesurent 5 po H; le fini tungstène est de série.
- Les dessus des tables Citi sont offerts en mélamine ou en verre trempé.
- Les tablettes-écrivains sont fait de mélamine thermosoudée de 0,75 po d'épaisseur. Elles mesurent 12 po P sur 16,5 po L. Elles peuvent être précisées du côté droit (déterminé lorsque l'utilisateur est assis) (RT), du côté gauche (LT) ou des deux côtés (LRT).
- Les dessus de table et les tablettes-écrivains sont offerts dans les finis suivants : acajou absolu (ACJ), nuit d'orient (ASN), cerisier avant (AVC), miel avant (AWH), blizzard (BZD), gris hors série (CGY), noir (BLK), cobalt brossé (BRC), érable clair (CMB), espresso profond (DES), blanc de blancs (DWT), fashionista (FAS), première classe (FCL), Noce Biondo (NBL), Noce Grigio (NGL), Noce Leggero (NEL), Noce Medio (NML), acajou sur quartier (OTM), beauté naturelle (SBY), concassé (SDT), bois fruitier moiré (TFW), noyer moiré (TWL), cerisier d'hiver (WCR), chocolat blanc (WHC) et brou (WHE). À préciser.
- Les brides de jumelage (7892) sont vendues séparément. Elles doivent être utilisées si un module sans accoudoirs doit être joint à un autre module sans accoudoirs. Les bancs et poufs ne peuvent être jumelés qu'entre eux et non à des modules sièges. Un gabarit est fourni pour l'installation.
- Choix de rembourrage : tissus, vinyles ou cuirs. Les modèles garnis d'un vinyle ou cuir peuvent présenter des piqûres sur les coussins d'assise ou de dossier, s'il y a lieu.






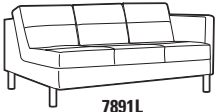
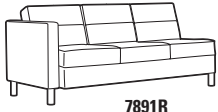

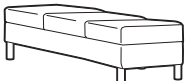
CARACTÉRISTIQUES EN OPTION

- Pour une assise en mousse UltraCell haute élasticité haute densité, préciser (UC) après le numéro de modèle. Une place assise, ajouter 99 \$. Deux places assises, ajouter 197 \$. Trois places assises, ajouter 295 \$.
- **Choix de pieds :**  
 (MTL) Pieds en métal  
 Pour le choix de finis des pieds en métal, se reporter à la page 360. Pour le fini chromé (CHM), ajouter 68 \$.  
 (WDL) Pieds en bois  
 Les pieds en bois non cylindriques sont offerts dans les finis suivants. Ajouter 300 \$.  
 (AAM) absolu (NBM) noce biondo  
 (ACM) cerisier (NEM) noce leggero  
 (AHM) miel (NGM) noce grigio  
 (AHH) miel clair (NLW) noyer naturel  
 (AVM) érable (NMM) noce medio  
 (BKM) noir (SBM) sablé  
 (CJM) noir fusain (SKM) palissandre  
 (ECM) espresso (SOM) chêne argenté  
 (EMM) acajou empire (TFM) bois fruitier  
 (EOM) chêne foncé (TMM) acajou  
 (HGM) gris (TWM) noyer  
 (HOM) chêne moisson (WTM) crème WC  
 (JOM) onyx noir (WHM) Blanc  
 (LHM) miel clair (WCM) Cerisier d'hiver  
 (MWM) noyer moyen
- **Choix de patins**  
 (modèles à piétements en bois uniquement)  
 (NM) patins en nylon blanc ne marquant pas pour la plupart des surfaces (de série)  
 (SG) patins à coussinet en acier pour surfaces à moquette. Ajouter 17 \$.  
 (RG) patins antidérapants à coussinet en caoutchouc pour la plupart des surfaces à revêtement dur. Ajouter 22 \$.  
 (FG) patins à coussinet en feutre pour la plupart des surfaces à revêtement dur. Ajouter 22 \$.
- Les pieds des tables sont offerts dans un fini noir (TBL) ou tungstène (TTU), à préciser. Un fini chromé (CHM) est offert pour les pieds. Ajouter 68 \$.
- Pour commander un siège dont la coquille est garnie d'un tissu ou d'un vinyle et les coussins d'assise et de dossier sont garnis d'un cuir, veuillez soumettre un [formulaire de demande de tissus multiples](#) (le grade de tissus multiples s'applique). Remarque : L'inverse n'est pas possible (cuir pour la coquille, tissu ou vinyle pour les coussins d'assise et de dossier).

| DESCRIPTION  | CARACTÉRISTIQUES  | MODÈLE#                              | GRADES DE TEXTILE DE SÉRIE |     |  |     |      |                                     |      |      |      |      |      |      |
|--|---|--------------------------------------|----------------------------|-----|--|-----|------|-------------------------------------|------|------|------|------|------|------|
|  |   |                                      | 1                          | 2   | 3                                      | 4   | 5    | 6                                   | 7    | 8    | 9    | 10   | 11   | 12   |
|  <p><b>Module de coin de liaison</b><br/>                     TFC : 6.25 V.   5.72 M<br/>                     Poids unitaire : 65 LB   29.5 KG<br/>                     Poids - boîte : 75 LB   34.02 KG<br/>                     Volume - boîte : 30.25 P³   0.85 M³</p> | Ferrures de jumelage non comprises.<br><br>Les côtés sans accoudoirs peuvent être munis de brides de jumelage 7892. | 7862                                 | -                          | -   | -                                      | -   | 1656 | 1950                                | 2244 | 2500 | 2819 | 3119 | 3525 | 4100 |
|  |   | <b>DIMENSIONS HORS TOUT</b><br>L P H |                            |     | <b>DIMENSIONS DE L'ASSISE</b><br>L P H |     |      | <b>DIMENSIONS DU DOSSIER</b><br>L H |      |      |      |      |      |      |
|  |   | PO                                   | 37                         | 37  | 31                                     | 26  | 26   | 17.5                                | 26   | 13.5 |      |      |      |      |
|  |   | MM                                   | 940                        | 940 | 787                                    | 660 | 660  | 445                                 | 660  | 343  |      |      |      |      |
|  |   | <b>RTA 00</b>                        | 1 par boîte                |     |  |     |      |                                     |      |      |      |      |      |      |
|  <p><b>Fauteuil club</b><br/>                     TFC : 4.5 V.   4.11 M<br/>                     Poids unitaire : 57 LB   25.9 KG<br/>                     Poids - boîte : 67 LB   30.39 KG<br/>                     Volume - boîte : 21 P³   0.59 M³</p>                 | Module autoportant uniquement.  | 7875                                 | -                          | -   | -                                      | -   | 1180 | 1391                                | 1604 | 1787 | 2018 | 2234 | 2525 | 2939 |
|  |   | <b>DIMENSIONS HORS TOUT</b><br>L P H |                            |     | <b>DIMENSIONS DE L'ASSISE</b><br>L P H |     |      | <b>DIMENSIONS DU DOSSIER</b><br>L H |      |      |      |      |      |      |
|  |   | PO                                   | 30                         | 31  | 30                                     | 22  | 19.5 | 17.5                                | 22   | 12.5 |      |      |      |      |
|  |   | MM                                   | 762                        | 787 | 762                                    | 559 | 495  | 445                                 | 559  | 318  |      |      |      |      |
|  |   | <b>RTA 00</b>                        | 1 par boîte                |     |  |     |      |                                     |      |      |      |      |      |      |

| DESCRIPTION  | CARACTÉRISTIQUES  | MODÈLE                      | GRADES DE TEXTILE DE SÉRIE |          |          |                               |      |       |                              |      |      |      |      |      |  |
|--|---|-----------------------------|----------------------------|----------|----------|-------------------------------|------|-------|------------------------------|------|------|------|------|------|--|
|  |   |                             | 1                          | 2        | 3        | 4                             | 5    | 6     | 7                            | 8    | 9    | 10   | 11   | 12   |  |
|  <p><b>7875LTL</b>      <b>7875RTL</b></p> <p><b>Fauteuil club à tablette-écrivain en mélamine</b><br/>                     TFC : 4.5 V.   4.11 M<br/>                     Poids unitaire : 65 LB   29.5 KG<br/>                     Poids - boîte : 75 LB   34.02 KG<br/>                     Volume - boîte : 22.5 P³   0.63 M³</p> | Module autoportant uniquement.  | <b>7875LTL</b><br>7875RTL   | -                          | -        | -        | -                             | 1613 | 1824  | 2037                         | 2220 | 2451 | 2667 | 2958 | 3372 |  |
|  |   | <b>DIMENSIONS HORS TOUT</b> | <b>L</b>                   | <b>P</b> | <b>H</b> | <b>DIMENSIONS DE L'ASSISE</b> |      |       | <b>DIMENSIONS DU DOSSIER</b> |      |      |      |      |      |  |
|  |   | PO 31.5                     | 33.5                       | 30       | 22       | 19.5                          | 17.5 | 22    | 12.5                         |      |      |      |      |      |  |
|  |   | MM 800                      | 851                        | 762      | 559      | 495                           | 445  | 559   | 318                          |      |      |      |      |      |  |
|  |   | <b>RTA 00</b>               | 1 par boîte                |          |          |                               |      |       |                              |      |      |      |      |      |  |
|  <p><b>Ensemble bride de jumelage</b><br/>                     TFC : s.o.<br/>                     Poids unitaire : 0.25 LB   0.1 KG<br/>                     Poids - boîte : 0.25 LB   0.11 KG<br/>                     Volume - boîte : 0.02 P³   0.0003 M³</p>   | L'ensemble comprend 2 brides, 4 vis et un gabarit. Un seul jeu par module est requis.                               | <b>7892</b>                 | Prix courant               |          |          |                               |      |       |                              |      |      |      |      |      |  |
|  |   |                             | 18                         |          |          |                               |      |       |                              |      |      |      |      |      |  |
|  |   | <b>DIMENSIONS HORS TOUT</b> | <b>L</b>                   | <b>P</b> | <b>H</b> | <b>DIMENSIONS DE L'ASSISE</b> |      |       | <b>DIMENSIONS DU DOSSIER</b> |      |      |      |      |      |  |
|  |   | PO 0.5                      | 3.87                       | 2        | -        | -                             | -    | -     | -                            |      |      |      |      |      |  |
|  | MM 13   | 98                          | 51                         | -        | -        | -                             | -    |       |                              |      |      |      |      |      |  |
|  |   | <b>RTA 00</b>               | 1 par boîte                |          |          |                               |      |       |                              |      |      |      |      |      |  |
|  <p><b>Siège simple sans accoudoirs</b><br/>                     TFC : 3 V.   2.74 M<br/>                     Poids unitaire : 39 LB   17.7 KG<br/>                     Poids - boîte : 45 LB   20.41 KG<br/>                     Volume - boîte : 15.5 P³   0.43 M³</p>  | Ferrures de jumelage non comprises.<br><br>Les côtés sans accoudoirs peuvent être munis de brides de jumelage 7892. | <b>7895</b>                 | -                          | -        | -        | -                             | 1180 | 1321  | 1463                         | 1585 | 1739 | 1883 | 2077 | 2353 |  |
|  |   | <b>DIMENSIONS HORS TOUT</b> | <b>L</b>                   | <b>P</b> | <b>H</b> | <b>DIMENSIONS DE L'ASSISE</b> |      |       | <b>DIMENSIONS DU DOSSIER</b> |      |      |      |      |      |  |
|  |   | PO 22                       | 31                         | 30.75    | 22       | 18.5                          | 17.5 | 22    | 12.5                         |      |      |      |      |      |  |
|  |   | MM 559                      | 787                        | 781      | 559      | 470                           | 445  | 559   | 318                          |      |      |      |      |      |  |
|  |   | <b>RTA 00</b>               | 1 par boîte                |          |          |                               |      |       |                              |      |      |      |      |      |  |
|  <p><b>Causeuse</b><br/>                     TFC : 6.25 V.   5.72 M<br/>                     Poids unitaire : 113 LB   51.4 KG<br/>                     Poids - boîte : 125 LB   56.7 KG<br/>                     Volume - boîte : 36 P³   1.01 M³</p>  | Module autoportant uniquement.  | <b>7876</b>                 | -                          | -        | -        | -                             | 1656 | 1950  | 2244                         | 2500 | 2819 | 3119 | 3525 | 4100 |  |
|  |   | <b>DIMENSIONS HORS TOUT</b> | <b>L</b>                   | <b>P</b> | <b>H</b> | <b>DIMENSIONS DE L'ASSISE</b> |      |       | <b>DIMENSIONS DU DOSSIER</b> |      |      |      |      |      |  |
|  |   | PO 51.25                    | 31                         | 30       | 43.25    | 19.5                          | 17.5 | 43.25 | 12.5                         |      |      |      |      |      |  |
|  |   | MM 1302                     | 787                        | 762      | 1099     | 495                           | 445  | 1099  | 318                          |      |      |      |      |      |  |
|  |   | <b>RTA 00</b>               | 1 par boîte                |          |          |                               |      |       |                              |      |      |      |      |      |  |
|  <p><b>Causeuse sans accoudoirs</b><br/>                     TFC : 5 V.   4.57 M<br/>                     Poids unitaire : 81 LB   36.8 KG<br/>                     Poids - boîte : 93 LB   42.18 KG<br/>                     Volume - boîte : 36 P³   1.01 M³</p>  | Ferrures de jumelage non comprises.<br><br>Les côtés sans accoudoirs peuvent être munis de brides de jumelage 7892. | <b>7896</b>                 | -                          | -        | -        | -                             | 1656 | 1891  | 2126                         | 2331 | 2586 | 2826 | 3151 | 3611 |  |
|  |   | <b>DIMENSIONS HORS TOUT</b> | <b>L</b>                   | <b>P</b> | <b>H</b> | <b>DIMENSIONS DE L'ASSISE</b> |      |       | <b>DIMENSIONS DU DOSSIER</b> |      |      |      |      |      |  |
|  |   | PO 43.25                    | 31                         | 30.75    | 43.25    | 19.5                          | 17.5 | 43.25 | 13.25                        |      |      |      |      |      |  |
|  |   | MM 1099                     | 787                        | 781      | 1099     | 495                           | 445  | 1099  | 337                          |      |      |      |      |      |  |
|  |   | <b>RTA 00</b>               | 1 par boîte                |          |          |                               |      |       |                              |      |      |      |      |      |  |
|  <p><b>Canapé trois places</b><br/>                     TFC : 8.75 V.   8 M<br/>                     Poids unitaire : 149 LB   67.7 KG<br/>                     Poids - boîte : 163 LB   73.94 KG<br/>                     Volume - boîte : 50.25 P³   1.42 M³</p>  | Module autoportant uniquement.  | <b>7877</b>                 | -                          | -        | -        | -                             | 2134 | 2546  | 2957                         | 3316 | 3762 | 4182 | 4751 | 5556 |  |
|  |   | <b>DIMENSIONS HORS TOUT</b> | <b>L</b>                   | <b>P</b> | <b>H</b> | <b>DIMENSIONS DE L'ASSISE</b> |      |       | <b>DIMENSIONS DU DOSSIER</b> |      |      |      |      |      |  |
|  |   | PO 72.5                     | 31                         | 30       | 64.5     | 19.5                          | 17.5 | 64.5  | 12.5                         |      |      |      |      |      |  |
|  |   | MM 1842                     | 787                        | 762      | 1638     | 495                           | 445  | 1638  | 318                          |      |      |      |      |      |  |
|  |   | <b>RTA 00</b>               | 1 par boîte                |          |          |                               |      |       |                              |      |      |      |      |      |  |

| DESCRIPTION  | CARACTÉRISTIQUES   | MODÈLE                      | GRADES DE TEXTILE DE SÉRIE  |              |                               |             |             |                              |              |      |      |      |      |      |  |  |
|--|--|-----------------------------|---|--------------|-------------------------------|-------------|-------------|------------------------------|--------------|------|------|------|------|------|--|--|
|  |  |                             | 1   | 2            | 3                             | 4           | 5           | 6                            | 7            | 8    | 9    | 10   | 11   | 12   |  |  |
|  <p><b>Canapé trois places sans accoudoirs</b><br/>                     TFC : 7.25 V.   6.63 M<br/>                     Poids unitaire : 117 LB   53.2 KG<br/>                     Poids - boîte : 131 LB   59.42 KG<br/>                     Volume - boîte : 50.25 P<sup>3</sup>   1.42 M<sup>3</sup></p>     | Ferrures de jumelage non comprises.<br><br>Les côtés sans accoudoirs peuvent être munis de brides de jumelage 7892.                            | <b>7897</b>                 | -   | -            | -                             | -           | 2134        | 2475                         | 2816         | 3113 | 3483 | 3831 | 4302 | 4969 |  |  |
|  |  | <b>DIMENSIONS HORS TOUT</b> |   |              | <b>DIMENSIONS DE L'ASSISE</b> |             |             | <b>DIMENSIONS DU DOSSIER</b> |              |      |      |      |      |      |  |  |
|  |  | L                           | P   | H            | L                             | P           | H           | L                            | H            |      |      |      |      |      |  |  |
|  |  | PO 64.5<br>MM 1638          | 31<br>787   | 30.75<br>781 | 64.5<br>1638                  | 19.5<br>495 | 17.5<br>445 | 64.5<br>1638                 | 13.25<br>337 |      |      |      |      |      |  |  |
|  |  | <b>RTA 00</b>               | 1 par boîte   |              |                               |             |             |                              |              |      |      |      |      |      |  |  |
|  <p><b>Pouf</b><br/>                     TFC : 1.5 V.   1.37 M<br/>                     Poids unitaire : 23 LB   10.5 KG<br/>                     Poids - boîte : 27 LB   12.25 KG<br/>                     Volume - boîte : 7.5 P<sup>3</sup>   0.21 M<sup>3</sup></p>   | Ferrures de jumelage non comprises.<br><br>Les côtés peuvent être munis de brides de jumelage 7892.<br>Ne se jumelle pas à des modules-sièges. | <b>7879</b>                 | -   | -            | -                             | -           | 590         | 661                          | 731          | 793  | 869  | 941  | 1039 | 1177 |  |  |
|  |  | <b>DIMENSIONS HORS TOUT</b> |   |              | <b>DIMENSIONS DE L'ASSISE</b> |             |             | <b>DIMENSIONS DU DOSSIER</b> |              |      |      |      |      |      |  |  |
|  |  | L                           | P   | H            | L                             | P           | H           | L                            | H            |      |      |      |      |      |  |  |
|  |  | PO 22<br>MM 559             | 22<br>559   | 17<br>432    | -                             | -           | -           | -                            | -            |      |      |      |      |      |  |  |
|  |  | <b>RTA 00</b>               |    | 1 par boîte  |                               |             |             |                              |              |      |      |      |      |      |  |  |
| Prix courant   |  |                             |   |              |                               |             |             |                              |              |      |      |      |      |      |  |  |
|  |  | <b>7885</b>                 | 751   |              |                               |             |             |                              |              |      |      |      |      |      |  |  |
|  <p><b>Table de bout - dessus en mélamine</b><br/>                     TFC : s.o.<br/>                     Poids unitaire : 45 LB   20.5 KG<br/>                     Poids - boîte : 53 LB   24.04 KG<br/>                     Volume - boîte : 6 P<sup>3</sup>   0.16 M<sup>3</sup></p>                        |  | <b>7885</b>                 | 751   |              |                               |             |             |                              |              |      |      |      |      |      |  |  |
|  |  | <b>DIMENSIONS HORS TOUT</b> |   |              | <b>DIMENSIONS DE L'ASSISE</b> |             |             | <b>DIMENSIONS DU DOSSIER</b> |              |      |      |      |      |      |  |  |
|  |  | L                           | P   | H            | L                             | P           | H           | L                            | H            |      |      |      |      |      |  |  |
|  |  | PO 20<br>MM 508             | 24<br>610   | 20<br>508    | -                             | -           | -           | -                            | -            |      |      |      |      |      |  |  |
|  |  | <b>RTA 1</b>                |   | 1 par boîte  |                               |             |             |                              |              |      |      |      |      |      |  |  |
| Prix courant   |  |                             |   |              |                               |             |             |                              |              |      |      |      |      |      |  |  |
|  |  | <b>7886</b>                 | 981   |              |                               |             |             |                              |              |      |      |      |      |      |  |  |
|  <p><b>Table de bout - dessus en verre trempé</b><br/>                     TFC : s.o.<br/>                     Poids unitaire : 52 LB   23.6 KG<br/>                     Poids - boîte : 60 LB   27.22 KG<br/>                     Volume - boîte : 6 P<sup>3</sup>   0.16 M<sup>3</sup></p>                  |  | <b>7886</b>                 | 981   |              |                               |             |             |                              |              |      |      |      |      |      |  |  |
|  |  | <b>DIMENSIONS HORS TOUT</b> |   |              | <b>DIMENSIONS DE L'ASSISE</b> |             |             | <b>DIMENSIONS DU DOSSIER</b> |              |      |      |      |      |      |  |  |
|  |  | L                           | P   | H            | L                             | P           | H           | L                            | H            |      |      |      |      |      |  |  |
|  |  | PO 20<br>MM 508             | 24<br>610   | 20<br>508    | -                             | -           | -           | -                            | -            |      |      |      |      |      |  |  |
|  |  | <b>RTA 1</b>                | 1 par boîte   |              |                               |             |             |                              |              |      |      |      |      |      |  |  |
| Prix courant   |  |                             |   |              |                               |             |             |                              |              |      |      |      |      |      |  |  |
|  |  | <b>7887</b>                 | 784   |              |                               |             |             |                              |              |      |      |      |      |      |  |  |
|  <p><b>Table de salon rectangulaire - dessus en mélamine</b><br/>                     TFC : s.o.<br/>                     Poids unitaire : 50 LB   22.7 KG<br/>                     Poids - boîte : 60 LB   27.22 KG<br/>                     Volume - boîte : 6.5 P<sup>3</sup>   0.18 M<sup>3</sup></p>     |  | <b>7887</b>                 | 784   |              |                               |             |             |                              |              |      |      |      |      |      |  |  |
|  |  | <b>DIMENSIONS HORS TOUT</b> |   |              | <b>DIMENSIONS DE L'ASSISE</b> |             |             | <b>DIMENSIONS DU DOSSIER</b> |              |      |      |      |      |      |  |  |
|  |  | L                           | P   | H            | L                             | P           | H           | L                            | H            |      |      |      |      |      |  |  |
|  |  | PO 40<br>MM 1016            | 20<br>508   | 15<br>381    | -                             | -           | -           | -                            | -            |      |      |      |      |      |  |  |
|  |  | <b>RTA 1</b>                |  | 1 par boîte  |                               |             |             |                              |              |      |      |      |      |      |  |  |
| Prix courant   |  |                             |   |              |                               |             |             |                              |              |      |      |      |      |      |  |  |
|  |  | <b>7888</b>                 | 1133  |              |                               |             |             |                              |              |      |      |      |      |      |  |  |
|  <p><b>Table de salon rectangulaire - dessus en verre trempé</b><br/>                     TFC : s.o.<br/>                     Poids unitaire : 65 LB   29.5 KG<br/>                     Poids - boîte : 75 LB   34.02 KG<br/>                     Volume - boîte : 6.5 P<sup>3</sup>   0.18 M<sup>3</sup></p> |  | <b>7888</b>                 | 1133  |              |                               |             |             |                              |              |      |      |      |      |      |  |  |
|  |  | <b>DIMENSIONS HORS TOUT</b> |   |              | <b>DIMENSIONS DE L'ASSISE</b> |             |             | <b>DIMENSIONS DU DOSSIER</b> |              |      |      |      |      |      |  |  |
|  |  | L                           | P   | H            | L                             | P           | H           | L                            | H            |      |      |      |      |      |  |  |
|  |  | PO 40<br>MM 1016            | 20<br>508   | 15<br>381    | -                             | -           | -           | -                            | -            |      |      |      |      |      |  |  |
|  |  | <b>RTA 1</b>                | 1 par boîte   |              |                               |             |             |                              |              |      |      |      |      |      |  |  |

| DESCRIPTION   | CARACTÉRISTIQUES   | MODÈLE   | GRADES DE TEXTILE DE SÉRIE  |             |              |                               |             |             |                              |              |      |      |      |      |
|---|--|--|-----------------------------|-------------|--------------|-------------------------------|-------------|-------------|------------------------------|--------------|------|------|------|------|
|  <p><b>Table de salon carrée</b><br/>TFC : s.o.<br/>Poids unitaire : 80 LB   36.4 KG<br/>Poids - boîte : 90 LB   40.82 KG<br/>Volume - boîte : 8.75 P³   0.24 M³</p>   |  | <p>Prix courant</p> <p><b>7889</b> 1347<br/>Dessus en verre</p>        |                             |             |              |                               |             |             |                              |              |      |      |      |      |
|   |  |  | <b>DIMENSIONS HORS TOUT</b> |             |              | <b>DIMENSIONS DE L'ASSISE</b> |             |             | <b>DIMENSIONS DU DOSSIER</b> |              |      |      |      |      |
|   |  |  | L                           | P           | H            | L                             | P           | H           | L                            | H            |      |      |      |      |
|   |  |  | PO 33<br>MM 838             | 33<br>838   | 15<br>381    | -                             | -           | -           | -                            | -            |      |      |      |      |
|   |  | <b>RTA 1</b>   | 1 par boîte                 |             |              |                               |             |             |                              |              |      |      |      |      |
|  <p><b>7901L</b></p>  <p><b>7901R</b></p> <p><b>Siège simple, un accoudoir</b><br/>TFC : 4 V.   3.66 M<br/>Poids unitaire : 55 LB   25 KG<br/>Poids - boîte : 65 LB   29.48 KG<br/>Volume - boîte : 21 P³   0.59 M³</p>                     | <p>Ferrures de jumelage non comprises.</p> <p>Le côté sans accoudoir peut être munis de brides de jumelage 7892.</p>                                   | <p>1 2 3 4 5 6 7 8 9 10 11 12</p> <p><b>7901L</b><br/><b>7901R</b></p> | -                           | -           | -            | -                             | 1180        | 1404        | 1627                         | 1822         | 2064 | 2292 | 2601 | 3038 |
|   |  |  | <b>DIMENSIONS HORS TOUT</b> |             |              | <b>DIMENSIONS DE L'ASSISE</b> |             |             | <b>DIMENSIONS DU DOSSIER</b> |              |      |      |      |      |
|   |  |  | L                           | P           | H            | L                             | P           | H           | L                            | H            |      |      |      |      |
|   |  |  | PO 26<br>MM 660             | 31<br>787   | 30<br>762    | 22<br>559                     | 19.5<br>495 | 17.5<br>445 | 22<br>559                    | 12.5<br>318  |      |      |      |      |
|   |  | <b>RTA 00</b>  | 1 par boîte                 |             |              |                               |             |             |                              |              |      |      |      |      |
|  <p><b>7890L</b></p>  <p><b>7890R</b></p> <p><b>Causeuse, un accoudoir</b><br/>TFC : 5.25 V.   4.8 M<br/>Poids unitaire : 95 LB   43.2 KG<br/>Poids - boîte : 107 LB   48.53 KG<br/>Volume - boîte : 36 P³   1.01 M³</p>                    | <p>Ferrures de jumelage non comprises.</p> <p>Le côté sans accoudoir peut être munis de brides de jumelage 7892.</p>                                   | <p>1 2 3 4 5 6 7 8 9 10 11 12</p> <p><b>7890L</b><br/><b>7890R</b></p> | -                           | -           | -            | -                             | 1656        | 1903        | 2150                         | 2365         | 2633 | 2885 | 3226 | 3709 |
|   |  |  | <b>DIMENSIONS HORS TOUT</b> |             |              | <b>DIMENSIONS DE L'ASSISE</b> |             |             | <b>DIMENSIONS DU DOSSIER</b> |              |      |      |      |      |
|   |  |  | L                           | P           | H            | L                             | P           | H           | L                            | H            |      |      |      |      |
|   |  |  | PO 47.25<br>MM 1200         | 31<br>787   | 30.75<br>781 | 43.25<br>1099                 | 19.5<br>495 | 17.5<br>445 | 43.25<br>1099                | 13.25<br>337 |      |      |      |      |
|   |  | <b>RTA 00</b>  | 1 par boîte                 |             |              |                               |             |             |                              |              |      |      |      |      |
|  <p><b>7891L</b></p>  <p><b>7891R</b></p> <p><b>Canapé trois places, un accoudoir</b><br/>TFC : 7.25 V.   6.63 M<br/>Poids unitaire : 124 LB   56.4 KG<br/>Poids - boîte : 138 LB   62.6 KG<br/>Volume - boîte : 50.25 P³   1.42 M³</p> | <p>Ferrures de jumelage non comprises.</p> <p>Le côté sans accoudoir peut être munis de brides de jumelage 7892.</p>                                   | <p>1 2 3 4 5 6 7 8 9 10 11 12</p> <p><b>7891L</b><br/><b>7891R</b></p> | -                           | -           | -            | -                             | 2134        | 2475        | 2816                         | 3113         | 3483 | 3831 | 4302 | 4969 |
|   |  |  | <b>DIMENSIONS HORS TOUT</b> |             |              | <b>DIMENSIONS DE L'ASSISE</b> |             |             | <b>DIMENSIONS DU DOSSIER</b> |              |      |      |      |      |
|   |  |  | L                           | P           | H            | L                             | P           | H           | L                            | H            |      |      |      |      |
|   |  |  | PO 68.5<br>MM 1740          | 31<br>787   | 30.75<br>781 | 64.5<br>1638                  | 19.5<br>495 | 17.5<br>445 | 64.5<br>1638                 | 13.25<br>337 |      |      |      |      |
|   |  | <b>RTA 00</b>  | 1 par boîte                 |             |              |                               |             |             |                              |              |      |      |      |      |
|  <p><b>Banc deux places</b><br/>TFC : 2.25 V.   2.06 M<br/>Poids unitaire : 36 LB   16.4 KG<br/>Poids - boîte : 42 LB   19.05 KG<br/>Volume - boîte : 11.5 P³   0.32 M³</p>  | <p>Ferrures de jumelage non comprises.</p> <p>Les côtés peuvent être munis de brides de jumelage 7892.<br/>Ne se jumelle pas à des modules-sièges.</p> | <p>1 2 3 4 5 6 7 8 9 10 11 12</p> <p><b>7893</b></p>                   | -                           | -           | -            | -                             | 863         | 969         | 1075                         | 1167         | 1282 | 1390 | 1536 | 1743 |
|   |  |  | <b>DIMENSIONS HORS TOUT</b> |             |              | <b>DIMENSIONS DE L'ASSISE</b> |             |             | <b>DIMENSIONS DU DOSSIER</b> |              |      |      |      |      |
|   |  |  | L                           | P           | H            | L                             | P           | H           | L                            | H            |      |      |      |      |
|   |  |  | PO 43<br>MM 1092            | 21.5<br>546 | 17<br>432    | -                             | -           | -           | -                            | -            |      |      |      |      |
|   |  | <b>RTA 00</b>  | 1 par boîte                 |             |              |                               |             |             |                              |              |      |      |      |      |
|  <p><b>Banc trois places</b><br/>TFC : 3.75 V.   3.43 M<br/>Poids unitaire : 54 LB   24.5 KG<br/>Poids - boîte : 62 LB   28.12 KG<br/>Volume - boîte : 16.75 P³   0.47 M³</p>  | <p>Ferrures de jumelage non comprises.</p> <p>Les côtés peuvent être munis de brides de jumelage 7892.<br/>Ne se jumelle pas à des modules-sièges.</p> | <p>1 2 3 4 5 6 7 8 9 10 11 12</p> <p><b>7894</b></p>                   | -                           | -           | -            | -                             | 1247        | 1424        | 1600                         | 1754         | 1945 | 2125 | 2369 | 2714 |
|   |  |  | <b>DIMENSIONS HORS TOUT</b> |             |              | <b>DIMENSIONS DE L'ASSISE</b> |             |             | <b>DIMENSIONS DU DOSSIER</b> |              |      |      |      |      |
|   |  |  | L                           | P           | H            | L                             | P           | H           | L                            | H            |      |      |      |      |
|   |  |  | PO 64.5<br>MM 1638          | 21.5<br>546 | 17<br>432    | -                             | -           | -           | -                            | -            |      |      |      |      |
|   |  | <b>RTA 00</b>  | 1 par boîte                 |             |              |                               |             |             |                              |              |      |      |      |      |



CITISQUARE



modèle S7875LT



Aménagement A - Modèles illustrés : S7875FUC et S7911



Aménagement B - Modèles illustrés : S7890RFUC, S7862FUC (2), S7897FUC, S7890LFUC et S7912.

CARACTÉRISTIQUES DE SÉRIE

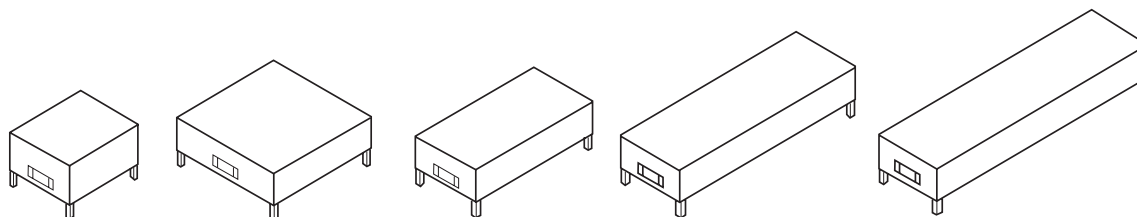
- Une collection de meubles de salon entièrement rembourrés proposant une gamme complète de modèles autoportants et d'éléments modulaires qui permettant de concevoir une foule d'aménagements répondant à tous les besoins. La gamme présente des proportions compactes - 31 po P - et s'adapte particulièrement bien aux espaces publics.
- Tous les modèles sont dotés de coussins fixes, non amovibles.
- La hauteur des accoudoirs de tous les modèles est de 25 po.
- Cette gamme n'accepte pas de roulettes.
- Les pieds des sièges et des tables mesurent 5 po H, sont faits d'une seule pièce soudée.
- Les tables Citi Square sont fabriquées en stratifié haute pression.
- Les tablettes-écrivains sont fait de mélamine thermosoudée de 3/4 po d'épaisseur. Elles mesurent 12 po P sur 16,5 po L. Elles peuvent être précisées du côté droit (déterminé lorsque l'utilisateur est assis) (RT), du côté gauche (LT) ou des deux côtés (LRT).
- Les tables et les tablettes-écrivains sont offerts dans les finis suivants : acajou absolu (ACJ), nuit d'orient (ASN), cerisier avant (AWC), miel avant (AWH), blizzard (BZD), gris hors série (CGY), noir (BLK), cobalt brossé (BRC), érable clair (CMB), espresso profond (DES), blanc de blancs (DWT), fashionista (FAS), première classe (FCL), Noce Biondo (NBL), Noce Grigio (NGL), Noce Leggero (NEL), Noce Medio (NML), acajou sur quartier (QTM), beauté naturelle (SBY), concassé (SDT), bois fruitier moiré (TFW), noyer moiré (TWL), cerisier d'hiver (WCR), chocolat blanc (WHC) et brou (WHE). À préciser. Des finis stratifiés haute pression hors série pourront être envisagés sur demande.
- Les brides de jumelage (7892) sont vendues séparément. Elles doivent être utilisées si un module sans accoudoirs doit être joint à un autre module sans accoudoirs. Les bancs et poufs ne peuvent être jumelés qu'entre eux et non à des modules sièges. Un gabarit est fourni pour l'installation.
- Choix de rembourrage : tissus, vinyles ou cuirs. Les modèles garnis d'un vinyle ou cuir peuvent présenter des piqûres sur les coussins d'assise ou de dossier, s'il y a lieu.

CARACTÉRISTIQUES EN OPTION

- Pour une assise en mousse UltraCell haute élasticité haute densité, préciser (UC) après le numéro de modèle. Une place assise, ajouter 99 \$. Deux places assises, ajouter 197 \$. Trois places assises, ajouter 295 \$. Quatre places assises, ajouter 395 \$.
- Pour le choix de finis du piétement, se reporter à la page 360. Un supplément s'applique sur les finis plaqués :
  - (CHM) Chromé. Ajouter 131 \$.
  - (BCH) Chrome brossé. Ajouter 246 \$ pour les modules de coin. Ajouter 177 \$ pour les sièges simples. Ajouter 220 \$ pour les causeuses. Ajouter 270 \$ pour les canapés à trois places. Ajouter 320 \$ pour les canapés à quatre places.
  - (SBR) Laiton satiné. Ajouter 377 \$ pour les modules de coin. Ajouter 281 \$ pour les sièges simples. Ajouter 381 \$ pour les causeuses. Ajouter 481 \$ pour les canapés à trois places. Ajouter 581 \$ pour les canapés à quatre places.
  - (ACO) Cuivre ancien. Ajouter 377 \$ pour les modules de coin. Ajouter 281 \$ pour les sièges simples. Ajouter 381 \$ pour les causeuses. Ajouter 481 \$ pour les canapés à trois places. Ajouter 581 \$ pour les canapés à quatre places.
- Pour les finis des pieds de tables d'appoint, se reporter à la page 360. Un supplément s'applique sur les finis plaqués.
- Les tables peuvent être dotées de modules alimentation-USB. Chaque module présente deux prises de courant, deux prises USB doubles et un cordon d'alimentation de 6 pieds avec fiche à trois broches. Les modules sont offerts en noir (J1) ou en blanc (W1). Ajouter 729 \$ par module. Ces modules sont situés à des emplacements prédéterminés, se reporter aux dessins ci-dessous.
- Pour commander un siège dont la coquille est garnie d'un tissu ou d'un vinyle et les coussins d'assise et de dossier sont garnis d'un cuir, veuillez soumettre [un formulaire de demande de tissus multiples](#) (le grade de tissus multiples s'applique). Remarque : L'inverse n'est pas possible (cuir pour la coquille, tissu ou vinyle pour les coussins d'assise et de dossier).

POSITIONNEMENT DE L'ALIMENTATION

Tables de salon et de bout. L'emplacement prédéterminé se trouve à l'extrémité ou sur le côté de la table. J1 - noir, W1 - blanc.



DESCRIPTION CARACTÉRISTIQUES MODÈLE GRADES DE TEXTILE DE SÉRIE



Ensemble bride de jumelage








TFC : s.o.  
 Poids unitaire : 0.25 LB | 0.1 KG  
 Poids - boîte : 0.25 LB | 0.11 KG  
 Volume - boîte : 0.01 PP | 0.0003 M³

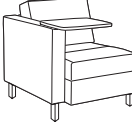


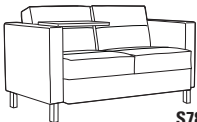
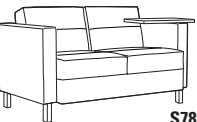
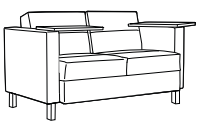

L'ensemble comprend 2 brides, 4 vis et un gabarit. Un seul jeu par module est requis.

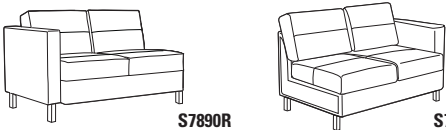

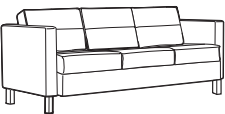
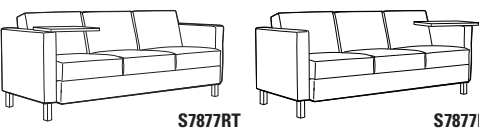
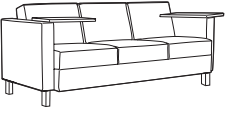
| Prix courant |     | DIMENSIONS |    |   |             |   |   |            |   |
|--------------|-----|------------|----|---|-------------|---|---|------------|---|
| 7892         |     | HORS TOUT  |    |   | DE L'ASSISE |   |   | DU DOSSIER |   |
|              |     | L          | P  | H | L           | P | H | L          | H |
| PO           | 0.5 | 3.87       | 2  | - | -           | - | - | -          | - |
| MM           | 13  | 98         | 51 | - | -           | - | - | -          | - |


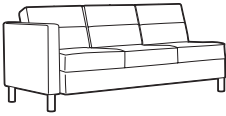
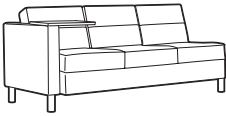
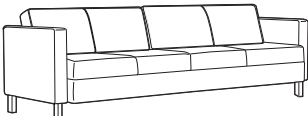
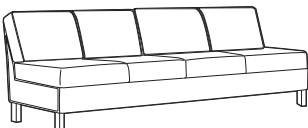
RTA 00


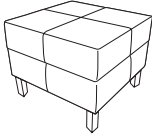
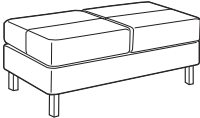
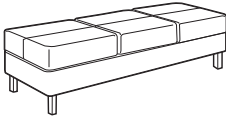



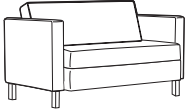
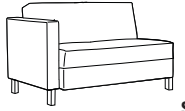


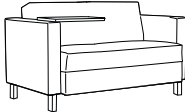
| DESCRIPTION  | CARACTÉRISTIQUES  | MODÈLE                               | GRADES DE TEXTILE DE SÉRIE |       |  |      |      |                                     |      |      |      |      |      |      |
|--|---|--------------------------------------|----------------------------|-------|--|------|------|-------------------------------------|------|------|------|------|------|------|
|  |   |                                      | 1                          | 2     | 3                                      | 4    | 5    | 6                                   | 7    | 8    | 9    | 10   | 11   | 12   |
|  <p><b>Module de coin de liaison</b><br/>TFC : 6.25 V.   5.72 M<br/>Poids unitaire : 65 LB   29.5 KG<br/>Poids - boîte : 75 LB   34.02 KG<br/>Volume - boîte : 30.25 P<sup>3</sup>   0.85 M<sup>3</sup></p>   | Ferrures de jumelage non comprises.<br><br>Les côtés sans accoudoirs peuvent être munis de brides de jumelage 7892. | <b>S7862</b>                         | -                          | -     | -                                      | -    | 1882 | 2176                                | 2470 | 2726 | 3045 | 3345 | 3751 | 4326 |
|  |   | <b>DIMENSIONS HORS TOUT</b><br>L P H |                            |       | <b>DIMENSIONS DE L'ASSISE</b><br>L P H |      |      | <b>DIMENSIONS DU DOSSIER</b><br>L H |      |      |      |      |      |      |
|  |   | PO 37                                | 37                         | 31    | 26                                     | 26   | 17.5 | 26                                  | 13.5 |      |      |      |      |      |
|  |   | MM 940                               | 940                        | 787   | 660                                    | 660  | 445  | 660                                 | 343  |      |      |      |      |      |
|  |   | <b>RTA 00</b>                        | 1 par boîte                |       |  |      |      |                                     |      |      |      |      |      |      |
|  <p><b>Fauteuil club</b><br/>TFC : 4.5 V.   4.11 M<br/>Poids unitaire : 71 LB   32.3 KG<br/>Poids - boîte : 81 LB   36.74 KG<br/>Volume - boîte : 21 P<sup>3</sup>   0.59 M<sup>3</sup></p>   | Module autoportant uniquement.  | <b>S7875</b>                         | -                          | -     | -                                      | -    | 1328 | 1540                                | 1751 | 1936 | 2165 | 2381 | 2674 | 3088 |
|  |   | <b>DIMENSIONS HORS TOUT</b><br>L P H |                            |       | <b>DIMENSIONS DE L'ASSISE</b><br>L P H |      |      | <b>DIMENSIONS DU DOSSIER</b><br>L H |      |      |      |      |      |      |
|  |   | PO 30                                | 31                         | 30    | 22                                     | 19.5 | 17.5 | 22                                  | 12.5 |      |      |      |      |      |
|  |   | MM 762                               | 787                        | 762   | 559                                    | 495  | 445  | 559                                 | 318  |      |      |      |      |      |
|  |   | <b>RTA 00</b>                        | 1 par boîte                |       |  |      |      |                                     |      |      |      |      |      |      |
|   <p><b>Fauteuil club à tablette-écrivain en mélamine</b><br/>TFC : 4.5 V.   4.11 M<br/>Poids unitaire : 79 LB   35.9 KG<br/>Poids - boîte : 89 LB   40.37 KG<br/>Volume - boîte : 22.5 P<sup>3</sup>   0.63 M<sup>3</sup></p> | Module autoportant uniquement.  | <b>S7875LT</b><br><b>S7875RT</b>     | -                          | -     | -                                      | -    | 1760 | 1972                                | 2183 | 2368 | 2597 | 2813 | 3106 | 3520 |
|  |   | <b>DIMENSIONS HORS TOUT</b><br>L P H |                            |       | <b>DIMENSIONS DE L'ASSISE</b><br>L P H |      |      | <b>DIMENSIONS DU DOSSIER</b><br>L H |      |      |      |      |      |      |
|  |   | PO 31.5                              | 33.5                       | 30    | 22                                     | 19.5 | 17.5 | 22                                  | 12.5 |      |      |      |      |      |
|  |   | MM 800                               | 851                        | 762   | 559                                    | 495  | 445  | 559                                 | 318  |      |      |      |      |      |
|  |   | <b>RTA 00</b>                        | 1 par boîte                |       |  |      |      |                                     |      |      |      |      |      |      |
|  <p><b>Siège simple sans accoudoirs</b><br/>TFC : 3 V.   2.74 M<br/>Poids unitaire : 39 LB   17.7 KG<br/>Poids - boîte : 45 LB   20.41 KG<br/>Volume - boîte : 15.5 P<sup>3</sup>   0.43 M<sup>3</sup></p>  | Ferrures de jumelage non comprises.<br><br>Les côtés sans accoudoirs peuvent être munis de brides de jumelage 7892. | <b>S7895</b>                         | -                          | -     | -                                      | -    | 1328 | 1469                                | 1610 | 1733 | 1886 | 2030 | 2225 | 2501 |
|  |   | <b>DIMENSIONS HORS TOUT</b><br>L P H |                            |       | <b>DIMENSIONS DE L'ASSISE</b><br>L P H |      |      | <b>DIMENSIONS DU DOSSIER</b><br>L H |      |      |      |      |      |      |
|  |   | PO 22                                | 31                         | 30.75 | 22                                     | 18.5 | 17.5 | 22                                  | 12.5 |      |      |      |      |      |
|  |   | MM 559                               | 787                        | 781   | 559                                    | 470  | 445  | 559                                 | 318  |      |      |      |      |      |
|  |   | <b>RTA 00</b>                        | 1 par boîte                |       |  |      |      |                                     |      |      |      |      |      |      |
|   <p><b>Siège simple, un accoudoir</b><br/>TFC : 4 V.   3.66 M<br/>Poids unitaire : 55 LB   25 KG<br/>Poids - boîte : 65 LB   29.48 KG<br/>Volume - boîte : 21 P<sup>3</sup>   0.59 M<sup>3</sup></p>                      | Ferrures de jumelage non comprises.<br><br>Le côté sans accoudoir peut être munis de brides de jumelage 7892.       | <b>S7901L</b><br><b>S7901R</b>       | -                          | -     | -                                      | -    | 1328 | 1516                                | 1704 | 1868 | 2072 | 2264 | 2524 | 2892 |
|  |   | <b>DIMENSIONS HORS TOUT</b><br>L P H |                            |       | <b>DIMENSIONS DE L'ASSISE</b><br>L P H |      |      | <b>DIMENSIONS DU DOSSIER</b><br>L H |      |      |      |      |      |      |
|  |   | PO 26                                | 31                         | 30.75 | 22                                     | 19.5 | 17.5 | 22                                  | 12.5 |      |      |      |      |      |
|  |   | MM 660                               | 787                        | 781   | 559                                    | 495  | 445  | 559                                 | 318  |      |      |      |      |      |
|  |   | <b>RTA 00</b>                        | 1 par boîte                |       |  |      |      |                                     |      |      |      |      |      |      |


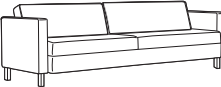
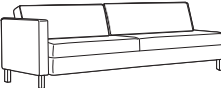
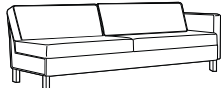
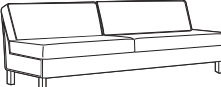
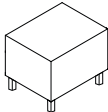
| DESCRIPTION   | CARACTÉRISTIQUES   | MODÈLE   | GRADES DE TEXTILE DE SÉRIE                      |                             |   |   |      |                      |  |                       |      |                     |      |                     |  |                       |  |                      |  |
|---|--|--|---|-----------------------------|---|---|------|----------------------|--|-----------------------|------|---------------------|------|---------------------|--|-----------------------|--|----------------------|--|
|   |  |  | 1   | 2                           | 3 | 4   | 5    | 6                    | 7  | 8                     | 9    | 10                  | 11   | 12                  |  |                       |  |                      |  |
|  <p><b>S7901RRT</b></p>  |  <p><b>S7901LLT</b></p> | <p><b>S7901LLT</b><br/>S7901RRT</p>  | -   | -                           | - | -   | 1760 | 1948                 | 2136   | 2300                  | 2504 | 2696                | 2956 | 3324                |  |                       |  |                      |  |
|   |  |  | <p><b>DIMENSIONS HORS TOUT</b></p> <p>L P H</p> |                             |   | <p><b>DIMENSIONS DE L'ASSISE</b></p> <p>L P H</p> |      |                      | <p><b>DIMENSIONS DU DOSSIER</b></p> <p>L H</p> |                       |      |                     |      |                     |  |                       |  |                      |  |
| <p><b>Siège simple, un accoudoir, une tablette-écrivain</b><br/>TFC : 4 V.   3.66 M<br/>Poids unitaire : 63 LB   28.6 KG<br/>Poids - boîte : 73 LB   33.11 KG<br/>Volume - boîte : 22.5 P<sup>3</sup>   0.63 M<sup>3</sup></p>    |  | <p>Ferrures de jumelage non comprises.<br/><br/>Les côtés sans accoudoirs peuvent être munis de brides de jumelage 7892.</p> |   | <p>PO 27.5<br/>MM 699</p>   |   | <p>31<br/>787</p>                                 |      | <p>30.75<br/>781</p> |  | <p>22<br/>559</p>     |      | <p>19.5<br/>495</p> |      | <p>17.5<br/>445</p> |  | <p>22<br/>559</p>     |  | <p>12.5<br/>318</p>  |  |
|   |  |  |   | <p><b>RTA 00</b></p>        |   | <p>1 par boîte</p>                                |      |                      |  |                       |      |                     |      |                     |  |                       |  |                      |  |
|    |  | <p><b>S7876</b></p>  | -   | -                           | - | -   | 1882 | 2176                 | 2470   | 2726                  | 3045 | 3345                | 3751 | 4326                |  |                       |  |                      |  |
|   |  |  | <p><b>DIMENSIONS HORS TOUT</b></p> <p>L P H</p> |                             |   | <p><b>DIMENSIONS DE L'ASSISE</b></p> <p>L P H</p> |      |                      | <p><b>DIMENSIONS DU DOSSIER</b></p> <p>L H</p> |                       |      |                     |      |                     |  |                       |  |                      |  |
| <p><b>Causeuse avec accoudoirs</b><br/>TFC : 6.25 V.   5.72 M<br/>Poids unitaire : 110 LB   50 KG<br/>Poids - boîte : 122 LB   55.34 KG<br/>Volume - boîte : 36 P<sup>3</sup>   1.01 M<sup>3</sup></p>                            |  | <p>Module autoportant uniquement.</p>  |   | <p>PO 51.25<br/>MM 1302</p> |   | <p>31<br/>787</p>                                 |      | <p>30<br/>762</p>    |  | <p>43.25<br/>1099</p> |      | <p>19.5<br/>495</p> |      | <p>17.5<br/>445</p> |  | <p>43.25<br/>1099</p> |  | <p>12.5<br/>318</p>  |  |
|   |  |  |   | <p><b>RTA 00</b></p>        |   | <p>1 par boîte</p>                                |      |                      |  |                       |      |                     |      |                     |  |                       |  |                      |  |
|  <p><b>S7876RT</b></p>   |  <p><b>S7876LT</b></p>  | <p><b>S7876LT</b><br/>S7876RT</p>  | -   | -                           | - | -   | 2312 | 2606                 | 2900   | 3156                  | 3475 | 3775                | 4181 | 4756                |  |                       |  |                      |  |
|   |  |  | <p><b>DIMENSIONS HORS TOUT</b></p> <p>L P H</p> |                             |   | <p><b>DIMENSIONS DE L'ASSISE</b></p> <p>L P H</p> |      |                      | <p><b>DIMENSIONS DU DOSSIER</b></p> <p>L H</p> |                       |      |                     |      |                     |  |                       |  |                      |  |
| <p><b>Causeuse avec accoudoirs et tablette-écrivain</b><br/>TFC : 6.25 V.   5.72 M<br/>Poids unitaire : 118 LB   53.6 KG<br/>Poids - boîte : 130 LB   58.97 KG<br/>Volume - boîte : 41.25 P<sup>3</sup>   1.16 M<sup>3</sup></p>  |  | <p>Module autoportant uniquement.</p>  |   | <p>PO 52.75<br/>MM 1340</p> |   | <p>33.5<br/>851</p>                               |      | <p>30<br/>762</p>    |  | <p>43.25<br/>1099</p> |      | <p>19.5<br/>495</p> |      | <p>17.5<br/>445</p> |  | <p>43.25<br/>1099</p> |  | <p>12.5<br/>318</p>  |  |
|   |  |  |   | <p><b>RTA 00</b></p>        |   | <p>1 par boîte</p>                                |      |                      |  |                       |      |                     |      |                     |  |                       |  |                      |  |
|    |  | <p><b>S7876LRT</b></p>   | -   | -                           | - | -   | 2745 | 3039                 | 3333   | 3589                  | 3908 | 4208                | 4614 | 5189                |  |                       |  |                      |  |
|   |  |  | <p><b>DIMENSIONS HORS TOUT</b></p> <p>L P H</p> |                             |   | <p><b>DIMENSIONS DE L'ASSISE</b></p> <p>L P H</p> |      |                      | <p><b>DIMENSIONS DU DOSSIER</b></p> <p>L H</p> |                       |      |                     |      |                     |  |                       |  |                      |  |
| <p><b>Causeuse avec accoudoirs et tablettes-écrivains</b><br/>TFC : 6.25 V.   5.72 M<br/>Poids unitaire : 126 LB   57.3 KG<br/>Poids - boîte : 138 LB   62.6 KG<br/>Volume - boîte : 41.25 P<sup>3</sup>   1.16 M<sup>3</sup></p> |  | <p>Module autoportant uniquement.<br/><br/>Tablettes à gauche et à droite.</p>   |   | <p>PO 54.25<br/>MM 1378</p> |   | <p>33.5<br/>851</p>                               |      | <p>30<br/>762</p>    |  | <p>43.25<br/>1099</p> |      | <p>19.5<br/>495</p> |      | <p>17.5<br/>445</p> |  | <p>43.25<br/>1099</p> |  | <p>12.5<br/>318</p>  |  |
|   |  |  |   | <p><b>RTA 00</b></p>        |   | <p>1 par boîte</p>                                |      |                      |  |                       |      |                     |      |                     |  |                       |  |                      |  |
|    |  | <p><b>S7896</b></p>  | -   | -                           | - | -   | 1882 | 2117                 | 2352   | 2557                  | 2812 | 3052                | 3377 | 3837                |  |                       |  |                      |  |
|   |  |  | <p><b>DIMENSIONS HORS TOUT</b></p> <p>L P H</p> |                             |   | <p><b>DIMENSIONS DE L'ASSISE</b></p> <p>L P H</p> |      |                      | <p><b>DIMENSIONS DU DOSSIER</b></p> <p>L H</p> |                       |      |                     |      |                     |  |                       |  |                      |  |
| <p><b>Causeuse sans accoudoirs</b><br/>TFC : 5 V.   4.57 M<br/>Poids unitaire : 78 LB   35.5 KG<br/>Poids - boîte : 90 LB   40.82 KG<br/>Volume - boîte : 36 P<sup>3</sup>   1.01 M<sup>3</sup></p>                               |  | <p>Ferrures de jumelage non comprises.<br/><br/>Les côtés sans accoudoirs peuvent être munis de brides de jumelage 7892.</p> |   | <p>PO 43.25<br/>MM 1099</p> |   | <p>31<br/>787</p>                                 |      | <p>30.75<br/>781</p> |  | <p>43.25<br/>1099</p> |      | <p>19.5<br/>495</p> |      | <p>17.5<br/>445</p> |  | <p>43.25<br/>1099</p> |  | <p>13.25<br/>337</p> |  |
|   |  |  |   | <p><b>RTA 00</b></p>        |   | <p>1 par boîte</p>                                |      |                      |  |                       |      |                     |      |                     |  |                       |  |                      |  |

| DESCRIPTION  | CARACTÉRISTIQUES  | MODÈLE          | GRADES DE TEXTILE DE SÉRIE  |             |          |                               |          |          |                              |          |      |      |      |      |
|--|---|-----------------|-----------------------------|-------------|----------|-------------------------------|----------|----------|------------------------------|----------|------|------|------|------|
|  |   |                 | 1                           | 2           | 3        | 4                             | 5        | 6        | 7                            | 8        | 9    | 10   | 11   | 12   |
|  <p><b>S7890R</b>      <b>S7890L</b></p> <p><b>Causeuse à un accoudoir</b><br/>                     TFC : 5.25 V.   4.8 M<br/>                     Poids unitaire : 94 LB   42.7 KG<br/>                     Poids - boîte : 106 LB   48.08 KG<br/>                     Volume - boîte : 36 P<sup>3</sup>   1.01 M<sup>3</sup></p>  | Ferrures de jumelage non comprises.<br><br>Le côté sans accoudoir peut être munis de brides de jumelage 7892.       | <b>S7890L</b>   | -                           | -           | -        | -                             | 1882     | 2129     | 2376                         | 2591     | 2859 | 3111 | 3452 | 3935 |
|  |   | <b>S7890R</b>   | -                           | -           | -        | -                             | 1882     | 2129     | 2376                         | 2591     | 2859 | 3111 | 3452 | 3935 |
|  |   |                 | <b>DIMENSIONS HORS TOUT</b> |             |          | <b>DIMENSIONS DE L'ASSISE</b> |          |          | <b>DIMENSIONS DU DOSSIER</b> |          |      |      |      |      |
|  |   |                 | <b>L</b>                    | <b>P</b>    | <b>H</b> | <b>L</b>                      | <b>P</b> | <b>H</b> | <b>L</b>                     | <b>H</b> |      |      |      |      |
|  |   |                 | PO 47.25                    | 31          | 30.75    | 43.25                         | 19.5     | 17.5     | 43.25                        | 13.25    |      |      |      |      |
|  |   |                 | MM 1200                     | 787         | 781      | 1099                          | 495      | 445      | 1099                         | 337      |      |      |      |      |
|  |   |                 | <b>RTA 00</b>               | 1 par boîte |          |                               |          |          |                              |          |      |      |      |      |
|  <p><b>S7890RRT</b>      <b>S7890LLT</b></p> <p><b>Causeuse à un accoudoir et tablette-écritoire</b><br/>                     TFC : 5.25 V.   4.8 M<br/>                     Poids unitaire : 102 LB   46.4 KG<br/>                     Poids - boîte : 114 LB   51.71 KG<br/>                     Volume - boîte : 41.25 P<sup>3</sup>   1.16 M<sup>3</sup></p>          | Ferrures de jumelage non comprises.<br><br>Les côtés sans accoudoirs peuvent être munis de brides de jumelage 7892. | <b>S7890LLT</b> | -                           | -           | -        | -                             | 2312     | 2559     | 2806                         | 3021     | 3289 | 3541 | 3882 | 4365 |
|  |   | <b>S7890RRT</b> | -                           | -           | -        | -                             | 2312     | 2559     | 2806                         | 3021     | 3289 | 3541 | 3882 | 4365 |
|  |   |                 | <b>DIMENSIONS HORS TOUT</b> |             |          | <b>DIMENSIONS DE L'ASSISE</b> |          |          | <b>DIMENSIONS DU DOSSIER</b> |          |      |      |      |      |
|  |   |                 | <b>L</b>                    | <b>P</b>    | <b>H</b> | <b>L</b>                      | <b>P</b> | <b>H</b> | <b>L</b>                     | <b>H</b> |      |      |      |      |
|  |   |                 | PO 48.75                    | 33.5        | 30.75    | 43.25                         | 19.5     | 17.5     | 43.25                        | 13.25    |      |      |      |      |
|  |   |                 | MM 1238                     | 851         | 781      | 1099                          | 495      | 445      | 1099                         | 337      |      |      |      |      |
|  |   |                 | <b>RTA 00</b>               | 1 par boîte |          |                               |          |          |                              |          |      |      |      |      |
|  <p><b>S7877</b></p> <p><b>Canapé trois places avec accoudoirs</b><br/>                     TFC : 8.75 V.   8 M<br/>                     Poids unitaire : 149 LB   67.7 KG<br/>                     Poids - boîte : 163 LB   73.94 KG<br/>                     Volume - boîte : 50.25 P<sup>3</sup>   1.42 M<sup>3</sup></p>  | Module autoportant uniquement.  | <b>S7877</b>    | -                           | -           | -        | -                             | 2432     | 2843     | 3255                         | 3613     | 4060 | 4480 | 5048 | 5853 |
|  |   | <b>S7877</b>    | -                           | -           | -        | -                             | 2432     | 2843     | 3255                         | 3613     | 4060 | 4480 | 5048 | 5853 |
|  |   |                 | <b>DIMENSIONS HORS TOUT</b> |             |          | <b>DIMENSIONS DE L'ASSISE</b> |          |          | <b>DIMENSIONS DU DOSSIER</b> |          |      |      |      |      |
|  |   |                 | <b>L</b>                    | <b>P</b>    | <b>H</b> | <b>L</b>                      | <b>P</b> | <b>H</b> | <b>L</b>                     | <b>H</b> |      |      |      |      |
|  |   |                 | PO 72.5                     | 31          | 30       | 64.5                          | 19.5     | 17.5     | 64.5                         | 12.5     |      |      |      |      |
|  |   |                 | MM 1842                     | 787         | 762      | 1638                          | 495      | 445      | 1638                         | 318      |      |      |      |      |
|  |   |                 | <b>RTA 00</b>               | 1 par boîte |          |                               |          |          |                              |          |      |      |      |      |
|  <p><b>S7877LT</b>      <b>S7877RT</b></p> <p><b>Canapé trois places avec accoudoirs et tablette-écritoire</b><br/>                     TFC : 8.75 V.   8 M<br/>                     Poids unitaire : 157 LB   71.4 KG<br/>                     Poids - boîte : 171 LB   77.56 KG<br/>                     Volume - boîte : 55.5 P<sup>3</sup>   1.57 M<sup>3</sup></p> | Module autoportant uniquement.  | <b>S7877LT</b>  | -                           | -           | -        | -                             | 2863     | 3274     | 3686                         | 4044     | 4491 | 4911 | 5479 | 6284 |
|  |   | <b>S7877RT</b>  | -                           | -           | -        | -                             | 2863     | 3274     | 3686                         | 4044     | 4491 | 4911 | 5479 | 6284 |
|  |   |                 | <b>DIMENSIONS HORS TOUT</b> |             |          | <b>DIMENSIONS DE L'ASSISE</b> |          |          | <b>DIMENSIONS DU DOSSIER</b> |          |      |      |      |      |
|  |   |                 | <b>L</b>                    | <b>P</b>    | <b>H</b> | <b>L</b>                      | <b>P</b> | <b>H</b> | <b>L</b>                     | <b>H</b> |      |      |      |      |
|  |   |                 | PO 74                       | 33.5        | 30       | 64.5                          | 19.5     | 17.5     | 64.5                         | 12.5     |      |      |      |      |
|  |   |                 | MM 1880                     | 851         | 762      | 1638                          | 495      | 445      | 1638                         | 318      |      |      |      |      |
|  |   |                 | <b>RTA 00</b>               | 1 par boîte |          |                               |          |          |                              |          |      |      |      |      |
|  <p><b>S7877LRT</b></p> <p><b>Canapé trois places avec accoudoirs et tablette-écritaires</b><br/>                     TFC : 8.75 V.   8 M<br/>                     Poids unitaire : 165 LB   75 KG<br/>                     Poids - boîte : 179 LB   81.19 KG<br/>                     Volume - boîte : 55.5 P<sup>3</sup>   1.57 M<sup>3</sup></p>                     | Module autoportant uniquement.<br><br>Tablettes à gauche et à droite.   | <b>S7877LRT</b> | -                           | -           | -        | -                             | 3295     | 3706     | 4118                         | 4476     | 4923 | 5343 | 5911 | 6716 |
|  |   | <b>S7877LRT</b> | -                           | -           | -        | -                             | 3295     | 3706     | 4118                         | 4476     | 4923 | 5343 | 5911 | 6716 |
|  |   |                 | <b>DIMENSIONS HORS TOUT</b> |             |          | <b>DIMENSIONS DE L'ASSISE</b> |          |          | <b>DIMENSIONS DU DOSSIER</b> |          |      |      |      |      |
|  |   |                 | <b>L</b>                    | <b>P</b>    | <b>H</b> | <b>L</b>                      | <b>P</b> | <b>H</b> | <b>L</b>                     | <b>H</b> |      |      |      |      |
|  |   |                 | PO 75.5                     | 33.5        | 30       | 64.5                          | 19.5     | 17.5     | 64.5                         | 12.5     |      |      |      |      |
|  |   |                 | MM 1918                     | 851         | 762      | 1638                          | 495      | 445      | 1638                         | 318      |      |      |      |      |
|  |   |                 | <b>RTA 00</b>               | 1 par boîte |          |                               |          |          |                              |          |      |      |      |      |

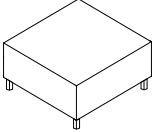
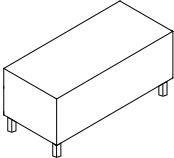
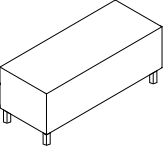
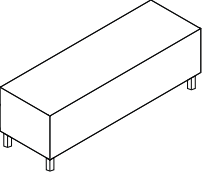
| DESCRIPTION   | CARACTÉRISTIQUES  | MODÈLE                      | GRADES DE TEXTILE DE SÉRIE  |           |              |                               |             |             |                              |              |      |      |      |      |
|---|---|-----------------------------|-----------------------------|-----------|--------------|-------------------------------|-------------|-------------|------------------------------|--------------|------|------|------|------|
|   |   |                             | 1                           | 2         | 3            | 4                             | 5           | 6           | 7                            | 8            | 9    | 10   | 11   | 12   |
|  <p><b>Canapé trois places sans accoudoirs</b><br/>                     TFC : 8.25 V.   7.54 M<br/>                     Poids unitaire : 117 LB   53.2 KG<br/>                     Poids - boîte : 131 LB   59.42 KG<br/>                     Volume - boîte : 50.25 P³   1.42 M³</p>                    | Ferrures de jumelage non comprises.<br><br>Les côtés sans accoudoirs peuvent être munis de brides de jumelage 7892. | <b>S7897</b>                | -                           | -         | -            | -                             | 2432        | 2820        | 3208                         | 3546         | 3967 | 4363 | 4899 | 5658 |
|   |   |                             | <b>DIMENSIONS HORS TOUT</b> |           |              | <b>DIMENSIONS DE L'ASSISE</b> |             |             | <b>DIMENSIONS DU DOSSIER</b> |              |      |      |      |      |
|   |   |                             | L                           | P         | H            | L                             | P           | H           | L                            | H            |      |      |      |      |
|   |   |                             | PO 64,5<br>MM 1638          | 31<br>787 | 30,75<br>781 | 64,5<br>1638                  | 19,5<br>495 | 17,5<br>445 | 64,5<br>1638                 | 13,25<br>337 |      |      |      |      |
|   |   | <b>RTA 00</b>               | 1 par boîte                 |           |              |                               |             |             |                              |              |      |      |      |      |
|  <p><b>Canapé trois places à un accoudoir</b><br/>                     TFC : 7.25 V.   6.63 M<br/>                     Poids unitaire : 133 LB   60.5 KG<br/>                     Poids - boîte : 147 LB   66.68 KG<br/>                     Volume - boîte : 50.25 P³   1.42 M³</p>                     | Ferrures de jumelage non comprises.<br><br>Le côté sans accoudoir peut être munis de brides de jumelage 7892.       | <b>S7891L</b><br>S7891R     | -                           | -         | -            | -                             | 2432        | 2773        | 3114                         | 3411         | 3781 | 4129 | 4600 | 5267 |
|   |   |                             | <b>DIMENSIONS HORS TOUT</b> |           |              | <b>DIMENSIONS DE L'ASSISE</b> |             |             | <b>DIMENSIONS DU DOSSIER</b> |              |      |      |      |      |
|   |   |                             | L                           | P         | H            | L                             | P           | H           | L                            | H            |      |      |      |      |
|   |   |                             | PO 68,5<br>MM 1740          | 31<br>787 | 30,75<br>781 | 64,5<br>1638                  | 19,5<br>495 | 17,5<br>445 | 64,5<br>1638                 | 13,25<br>337 |      |      |      |      |
|   |   | <b>RTA 00</b>               | 1 par boîte                 |           |              |                               |             |             |                              |              |      |      |      |      |
|  <p><b>Canapé trois places à un accoudoir et tablette-écrivain</b><br/>                     TFC : 7.25 V.   6.63 M<br/>                     Poids unitaire : 141 LB   64.1 KG<br/>                     Poids - boîte : 155 LB   70.31 KG<br/>                     Volume - boîte : 55.5 P³   1.57 M³</p> | Ferrures de jumelage non comprises.<br><br>Les côtés sans accoudoirs peuvent être munis de brides de jumelage 7892. | <b>S7891LLT</b><br>S7891RRT | -                           | -         | -            | -                             | 2863        | 3204        | 3545                         | 3842         | 4212 | 4560 | 5031 | 5698 |
|   |   |                             | <b>DIMENSIONS HORS TOUT</b> |           |              | <b>DIMENSIONS DE L'ASSISE</b> |             |             | <b>DIMENSIONS DU DOSSIER</b> |              |      |      |      |      |
|   |   |                             | L                           | P         | H            | L                             | P           | H           | L                            | H            |      |      |      |      |
|   |   |                             | PO 70<br>MM 1778            | 31<br>787 | 30,75<br>781 | 64,5<br>1638                  | 19,5<br>495 | 17,5<br>445 | 64,5<br>1638                 | 13,25<br>337 |      |      |      |      |
|   |   | <b>RTA 00</b>               | 1 par boîte                 |           |              |                               |             |             |                              |              |      |      |      |      |
|  <p><b>Canapé quatre places avec accoudoirs</b><br/>                     TFC : 10.25 V.   9.37 M<br/>                     Poids unitaire : 188 LB   85.5 KG<br/>                     Poids - boîte : 204 LB   92.53 KG<br/>                     Volume - boîte : 69 P³   1.95 M³</p>                   | Module autoportant uniquement.  | <b>S7884</b>                | -                           | -         | -            | -                             | 3458        | 3940        | 4422                         | 4842         | 5365 | 5857 | 6523 | 7466 |
|   |   |                             | <b>DIMENSIONS HORS TOUT</b> |           |              | <b>DIMENSIONS DE L'ASSISE</b> |             |             | <b>DIMENSIONS DU DOSSIER</b> |              |      |      |      |      |
|   |   |                             | L                           | P         | H            | L                             | P           | H           | L                            | H            |      |      |      |      |
|   |   |                             | PO 93,5<br>MM 2375          | 31<br>787 | 30<br>762    | 85,5<br>2172                  | 19,5<br>495 | 17,5<br>445 | 85,5<br>2172                 | 12,5<br>318  |      |      |      |      |
|   |   | <b>RTA 00</b>               | 1 par boîte                 |           |              |                               |             |             |                              |              |      |      |      |      |
|  <p><b>Canapé quatre places sans accoudoirs</b><br/>                     TFC : 8.75 V.   8 M<br/>                     Poids unitaire : 156 LB   70.9 KG<br/>                     Poids - boîte : 172 LB   78.02 KG<br/>                     Volume - boîte : 61.5 P³   1.74 M³</p>                     | Ferrures de jumelage non comprises.<br><br>Les côtés sans accoudoirs peuvent être munis de brides de jumelage 7892. | <b>S7884NA</b>              | -                           | -         | -            | -                             | 3458        | 3869        | 4281                         | 4639         | 5086 | 5506 | 6074 | 6879 |
|   |   |                             | <b>DIMENSIONS HORS TOUT</b> |           |              | <b>DIMENSIONS DE L'ASSISE</b> |             |             | <b>DIMENSIONS DU DOSSIER</b> |              |      |      |      |      |
|   |   |                             | L                           | P         | H            | L                             | P           | H           | L                            | H            |      |      |      |      |
|   |   |                             | PO 85,5<br>MM 2172          | 31<br>787 | 30,75<br>781 | 85,5<br>2172                  | 19,5<br>495 | 17,5<br>445 | 85,5<br>2172                 | 12,5<br>318  |      |      |      |      |
|   |   | <b>RTA 00</b>               | 1 par boîte                 |           |              |                               |             |             |                              |              |      |      |      |      |

| DESCRIPTION  | CARACTÉRISTIQUES   | MODÈLE                  | GRADES DE TEXTILE DE SÉRIE |       |      |                        |      |      |                       |   |   |    |    |    |
|--|--|-------------------------|----------------------------|-------|------|------------------------|------|------|-----------------------|---|---|----|----|----|
|  |  |                         | 1                          | 2     | 3    | 4                      | 5    | 6    | 7                     | 8 | 9 | 10 | 11 | 12 |
|  <p><b>S7884R</b>      <b>S7884L</b></p> <p><b>Canapé quatre places à un accoudoir</b><br/>                     TFC : 9.5 V.   8.69 M<br/>                     Poids unitaire : 172 LB   78.2 KG<br/>                     Poids - boîte : 188 LB   85.28 KG<br/>                     Volume - boîte : 69 P<sup>3</sup>   1.95 M<sup>3</sup></p> | Ferrures de jumelage non comprises.<br><br>Le côté sans accoudoir peut être muni de brides de jumelage 7892.                                   | <b>S7884L</b><br>S7884R | DIMENSIONS HORS TOUT       |       |      | DIMENSIONS DE L'ASSISE |      |      | DIMENSIONS DU DOSSIER |   |   |    |    |    |
|  |  |                         | L                          | P     | H    | L                      | P    | H    | L                     | H |   |    |    |    |
|  |  | PO 89,5                 | 31                         | 30,75 | 85,8 | 19,5                   | 17,5 | 85,8 | 12,5                  |   |   |    |    |    |
|  |  | MM 2273                 | 787                        | 781   | 2179 | 495                    | 445  | 2179 | 318                   |   |   |    |    |    |
|  |  | <b>RTA 00</b>           | 1 par boîte                |       |      |                        |      |      |                       |   |   |    |    |    |
|  <p><b>Pouf carré</b><br/>                     TFC : 1.5 V.   1.37 M<br/>                     Poids unitaire : 23 LB   10.5 KG<br/>                     Poids - boîte : 27 LB   12.25 KG<br/>                     Volume - boîte : 7.5 P<sup>3</sup>   0.21 M<sup>3</sup></p>   | Ferrures de jumelage non comprises.<br><br>Les côtés peuvent être munis de brides de jumelage 7892.<br>Ne se jumelle pas à des modules-sièges. | <b>S7879</b>            | DIMENSIONS HORS TOUT       |       |      | DIMENSIONS DE L'ASSISE |      |      | DIMENSIONS DU DOSSIER |   |   |    |    |    |
|  |  |                         | L                          | P     | H    | L                      | P    | H    | L                     | H |   |    |    |    |
|  |  | PO 22                   | 22                         | 17    | -    | -                      | -    | -    | -                     |   |   |    |    |    |
|  |  | MM 559                  | 559                        | 432   | -    | -                      | -    | -    | -                     |   |   |    |    |    |
|  |  | <b>RTA 00</b>           | 1 par boîte                |       |      |                        |      |      |                       |   |   |    |    |    |
|  <p><b>Banc deux places</b><br/>                     TFC : 2.25 V.   2.06 M<br/>                     Poids unitaire : 36 LB   16.4 KG<br/>                     Poids - boîte : 42 LB   19.05 KG<br/>                     Volume - boîte : 11.5 P<sup>3</sup>   0.32 M<sup>3</sup></p>   | Ferrures de jumelage non comprises.<br><br>Les côtés peuvent être munis de brides de jumelage 7892.<br>Ne se jumelle pas à des modules-sièges. | <b>S7893</b>            | DIMENSIONS HORS TOUT       |       |      | DIMENSIONS DE L'ASSISE |      |      | DIMENSIONS DU DOSSIER |   |   |    |    |    |
|  |  |                         | L                          | P     | H    | L                      | P    | H    | L                     | H |   |    |    |    |
|  |  | PO 43                   | 21,5                       | 17    | -    | -                      | -    | -    | -                     |   |   |    |    |    |
|  |  | MM 1092                 | 546                        | 432   | -    | -                      | -    | -    | -                     |   |   |    |    |    |
|  |  | <b>RTA 00</b>           | 1 par boîte                |       |      |                        |      |      |                       |   |   |    |    |    |
|  <p><b>Banc trois places</b><br/>                     TFC : 3.75 V.   3.43 M<br/>                     Poids unitaire : 54 LB   24.5 KG<br/>                     Poids - boîte : 62 LB   28.12 KG<br/>                     Volume - boîte : 16.75 P<sup>3</sup>   0.47 M<sup>3</sup></p>   | Ferrures de jumelage non comprises.<br><br>Les côtés peuvent être munis de brides de jumelage 7892.<br>Ne se jumelle pas à des modules-sièges. | <b>S7894</b>            | DIMENSIONS HORS TOUT       |       |      | DIMENSIONS DE L'ASSISE |      |      | DIMENSIONS DU DOSSIER |   |   |    |    |    |
|  |  |                         | L                          | P     | H    | L                      | P    | H    | L                     | H |   |    |    |    |
|  |  | PO 64,5                 | 21,5                       | 17    | -    | -                      | -    | -    | -                     |   |   |    |    |    |
|  |  | MM 1638                 | 546                        | 432   | -    | -                      | -    | -    | -                     |   |   |    |    |    |
|  |  | <b>RTA 00</b>           | 1 par boîte                |       |      |                        |      |      |                       |   |   |    |    |    |
|  <p><b>Banc deux places, coussin simple</b><br/>                     TFC : 2.25 V.   2.06 M<br/>                     Poids unitaire : 36 LB   16.4 KG<br/>                     Poids - boîte : 42 LB   19.05 KG<br/>                     Volume - boîte : 11.5 P<sup>3</sup>   0.32 M<sup>3</sup></p>   | Ferrures de jumelage non comprises.<br><br>Les côtés peuvent être munis de brides de jumelage 7892.<br>Ne se jumelle pas à des modules-sièges. | <b>S7905</b>            | DIMENSIONS HORS TOUT       |       |      | DIMENSIONS DE L'ASSISE |      |      | DIMENSIONS DU DOSSIER |   |   |    |    |    |
|  |  |                         | L                          | P     | H    | L                      | P    | H    | L                     | H |   |    |    |    |
|  |  | PO 43                   | 21,5                       | 17    | -    | -                      | -    | -    | -                     |   |   |    |    |    |
|  |  | MM 1092                 | 546                        | 432   | -    | -                      | -    | -    | -                     |   |   |    |    |    |
|  |  | <b>RTA 00</b>           | 1 par boîte                |       |      |                        |      |      |                       |   |   |    |    |    |

| DESCRIPTION   | CARACTÉRISTIQUES  | MODÈLE                               | GRADES DE TEXTILE DE SÉRIE |       |  |      |      |                                     |       |      |      |      |      |      |
|---|---|--------------------------------------|----------------------------|-------|--|------|------|-------------------------------------|-------|------|------|------|------|------|
|   |   |                                      | 1                          | 2     | 3                                      | 4    | 5    | 6                                   | 7     | 8    | 9    | 10   | 11   | 12   |
|  <p><b>Causeuse, coussin simple</b><br/>                     TFC : 6.5 V.   5.94 M<br/>                     Poids unitaire : 110 LB   50 KG<br/>                     Poids - boîte : 122 LB   55.34 KG<br/>                     Volume - boîte : 36 P<sup>3</sup>   1.01 M<sup>3</sup></p>                                       | Module autoportant uniquement.  | <b>S7902</b>                         | -                          | -     | -                                      | -    | 1967 | 2273                                | 2578  | 2845 | 3176 | 3488 | 3911 | 4509 |
|   |   | <b>DIMENSIONS HORS TOUT</b><br>L P H |                            |       | <b>DIMENSIONS DE L'ASSISE</b><br>L P H |      |      | <b>DIMENSIONS DU DOSSIER</b><br>L H |       |      |      |      |      |      |
|   |   | PO 51.25                             | 31                         | 30    | 43.25                                  | 19.5 | 17.5 | 43.25                               | 12.5  |      |      |      |      |      |
|   |   | MM 1302                              | 787                        | 762   | 1099                                   | 495  | 445  | 1099                                | 318   |      |      |      |      |      |
|   |   | <b>RTA 00</b>                        | 1 par boîte                |       |  |      |      |                                     |       |      |      |      |      |      |
|  <p><b>Causeuse à un accoudoir, coussin simple</b><br/>                     TFC : 6.5 V.   5.94 M<br/>                     Poids unitaire : 102 LB   46.4 KG<br/>                     Poids - boîte : 114 LB   51.71 KG<br/>                     Volume - boîte : 36 P<sup>3</sup>   1.01 M<sup>3</sup></p>                      | Ferrures de jumelage non comprises.<br><br>Le côté sans accoudoir peut être munis de brides de jumelage 7892.       | <b>S7902L</b>                        | -                          | -     | -                                      | -    | 1967 | 2273                                | 2578  | 2845 | 3176 | 3488 | 3911 | 4509 |
|   |   | <b>DIMENSIONS HORS TOUT</b><br>L P H |                            |       | <b>DIMENSIONS DE L'ASSISE</b><br>L P H |      |      | <b>DIMENSIONS DU DOSSIER</b><br>L H |       |      |      |      |      |      |
|   |   | PO 47.25                             | 31                         | 30.75 | 43.25                                  | 19.5 | 17.5 | 43.25                               | 13.25 |      |      |      |      |      |
|   |   | MM 1200                              | 787                        | 781   | 1099                                   | 495  | 445  | 1099                                | 337   |      |      |      |      |      |
|   |   | <b>RTA 00</b>                        | 1 par boîte                |       |  |      |      |                                     |       |      |      |      |      |      |
|  <p><b>Causeuse à un acc. et tablette-écrivain, coussin simple</b><br/>                     TFC : 6.5 V.   5.94 M<br/>                     Poids unitaire : 102 LB   46.4 KG<br/>                     Poids - boîte : 114 LB   51.71 KG<br/>                     Volume - boîte : 36 P<sup>3</sup>   1.01 M<sup>3</sup></p>      | Ferrures de jumelage non comprises.<br><br>Le côté sans accoudoir peut être munis de brides de jumelage 7892.       | <b>S7902LLT</b>                      | -                          | -     | -                                      | -    | 2399 | 2646                                | 2893  | 3108 | 3376 | 3628 | 3969 | 4452 |
|   |   | <b>DIMENSIONS HORS TOUT</b><br>L P H |                            |       | <b>DIMENSIONS DE L'ASSISE</b><br>L P H |      |      | <b>DIMENSIONS DU DOSSIER</b><br>L H |       |      |      |      |      |      |
|   |   | PO 48.75                             | 33.5                       | 30.75 | 43.25                                  | 19.5 | 17.5 | 43.25                               | 13.25 |      |      |      |      |      |
|   |   | MM 1238                              | 851                        | 781   | 1099                                   | 495  | 445  | 1099                                | 337   |      |      |      |      |      |
|   |   | <b>RTA 00</b>                        | 1 par boîte                |       |  |      |      |                                     |       |      |      |      |      |      |
|  <p><b>Causeuse sans accoudoirs, coussin simple</b><br/>                     TFC : 4.5 V.   4.11 M<br/>                     Poids unitaire : 78 LB   35.5 KG<br/>                     Poids - boîte : 90 LB   40.82 KG<br/>                     Volume - boîte : 36 P<sup>3</sup>   1.01 M<sup>3</sup></p>                     | Ferrures de jumelage non comprises.<br><br>Les côtés sans accoudoirs peuvent être munis de brides de jumelage 7892. | <b>S7902NA</b>                       | -                          | -     | -                                      | -    | 1967 | 2179                                | 2390  | 2575 | 2804 | 3020 | 3313 | 3727 |
|   |   | <b>DIMENSIONS HORS TOUT</b><br>L P H |                            |       | <b>DIMENSIONS DE L'ASSISE</b><br>L P H |      |      | <b>DIMENSIONS DU DOSSIER</b><br>L H |       |      |      |      |      |      |
|   |   | PO 43.25                             | 31                         | 30.75 | 43.25                                  | 19.5 | 17.5 | 43.25                               | 13.25 |      |      |      |      |      |
|   |   | MM 1099                              | 787                        | 781   | 1099                                   | 495  | 445  | 1099                                | 337   |      |      |      |      |      |
|   |   | <b>RTA 00</b>                        | 1 par boîte                |       |  |      |      |                                     |       |      |      |      |      |      |
|  <p><b>Causeuse avec acc. et tablette-écrivain, coussin simple</b><br/>                     TFC : 6.5 V.   5.94 M<br/>                     Poids unitaire : 118 LB   53.6 KG<br/>                     Poids - boîte : 130 LB   58.97 KG<br/>                     Volume - boîte : 41.25 P<sup>3</sup>   1.16 M<sup>3</sup></p> | Module autoportant uniquement.  | <b>S7902LT</b>                       | -                          | -     | -                                      | -    | 2399 | 2705                                | 3010  | 3277 | 3608 | 3920 | 4343 | 4941 |
|   |   | <b>DIMENSIONS HORS TOUT</b><br>L P H |                            |       | <b>DIMENSIONS DE L'ASSISE</b><br>L P H |      |      | <b>DIMENSIONS DU DOSSIER</b><br>L H |       |      |      |      |      |      |
|   |   | PO 52.75                             | 33.5                       | 30    | 43.25                                  | 19.5 | 17.5 | 43.25                               | 12.5  |      |      |      |      |      |
|   |   | MM 1340                              | 851                        | 762   | 1099                                   | 495  | 445  | 1099                                | 318   |      |      |      |      |      |
|   |   | <b>RTA 00</b>                        | 1 par boîte                |       |  |      |      |                                     |       |      |      |      |      |      |

| DESCRIPTION   | CARACTÉRISTIQUES   | MODÈLE  | GRADES DE TEXTILE DE SÉRIE |      |                        |                        |      |                       |                       |      |      |                      |      |      |                        |   |   |                       |          |      |       |       |      |                |       |      |         |         |      |       |      |      |      |      |        |             |     |     |      |     |     |      |     |
|---|--|---|----------------------------|------|------------------------|------------------------|------|-----------------------|-----------------------|------|------|----------------------|------|------|------------------------|---|---|-----------------------|----------|------|-------|-------|------|----------------|-------|------|---------|---------|------|-------|------|------|------|------|--------|-------------|-----|-----|------|-----|-----|------|-----|
|   |  |   | 1                          | 2    | 3                      | 4                      | 5    | 6                     | 7                     | 8    | 9    | 10                   | 11   | 12   |                        |   |   |                       |          |      |       |       |      |                |       |      |         |         |      |       |      |      |      |      |        |             |     |     |      |     |     |      |     |
|  <p><b>Causseuse avec acc. et tablettes-écrivains, coussin simple</b><br/>                     TFC : 5.25 V.   4.8 M<br/>                     Poids unitaire : 115 LB   52.3 KG<br/>                     Poids - boîte : 127 LB   57.61 KG<br/>                     Volume - boîte : 41.25 P<sup>3</sup>   1.16 M<sup>3</sup></p>  | Module autoportant uniquement.<br><br>Tablettes à gauche et à droite.  | <b>S7902LRT</b>   | -                          | -    | -                      | -                      | 2829 | 3076                  | 3323                  | 3538 | 3806 | 4058                 | 4399 | 4882 |                        |   |   |                       |          |      |       |       |      |                |       |      |         |         |      |       |      |      |      |      |        |             |     |     |      |     |     |      |     |
|   |  | <table border="1"> <thead> <tr> <th colspan="3">DIMENSIONS HORS TOUT</th> <th colspan="3">DIMENSIONS DE L'ASSISE</th> <th colspan="2">DIMENSIONS DU DOSSIER</th> </tr> <tr> <th>L</th><th>P</th><th>H</th> <th>L</th><th>P</th><th>H</th> <th>L</th><th>H</th> </tr> </thead> <tbody> <tr> <td>PO 54.25</td><td>33.5</td><td>30</td> <td>43.25</td><td>19.5</td><td>17.5</td> <td>43.25</td><td>12.5</td> </tr> <tr> <td>MM 1378</td><td>851</td><td>762</td> <td>1099</td><td>495</td><td>445</td> <td>1099</td><td>318</td> </tr> </tbody> </table> | DIMENSIONS HORS TOUT       |      |                        | DIMENSIONS DE L'ASSISE |      |                       | DIMENSIONS DU DOSSIER |      | L    | P                    | H    | L    | P                      | H | L | H                     | PO 54.25 | 33.5 | 30    | 43.25 | 19.5 | 17.5           | 43.25 | 12.5 | MM 1378 | 851     | 762  | 1099  | 495  | 445  | 1099 | 318  | RTA 00 | 1 par boîte |     |     |      |     |     |      |     |
|   |  | DIMENSIONS HORS TOUT  |                            |      | DIMENSIONS DE L'ASSISE |                        |      | DIMENSIONS DU DOSSIER |                       |      |      |                      |      |      |                        |   |   |                       |          |      |       |       |      |                |       |      |         |         |      |       |      |      |      |      |        |             |     |     |      |     |     |      |     |
|   |  | L   | P                          | H    | L                      | P                      | H    | L                     | H                     |      |      |                      |      |      |                        |   |   |                       |          |      |       |       |      |                |       |      |         |         |      |       |      |      |      |      |        |             |     |     |      |     |     |      |     |
| PO 54.25  | 33.5   | 30  | 43.25                      | 19.5 | 17.5                   | 43.25                  | 12.5 |                       |                       |      |      |                      |      |      |                        |   |   |                       |          |      |       |       |      |                |       |      |         |         |      |       |      |      |      |      |        |             |     |     |      |     |     |      |     |
| MM 1378   | 851  | 762   | 1099                       | 495  | 445                    | 1099                   | 318  |                       |                       |      |      |                      |      |      |                        |   |   |                       |          |      |       |       |      |                |       |      |         |         |      |       |      |      |      |      |        |             |     |     |      |     |     |      |     |
| <table border="1"> <thead> <tr> <th>1</th><th>2</th><th>3</th><th>4</th><th>5</th><th>6</th><th>7</th><th>8</th><th>9</th><th>10</th><th>11</th><th>12</th> </tr> </thead> <tbody> <tr> <td><b>S7904</b></td><td>-</td><td>-</td><td>-</td><td>-</td><td>3489</td><td>3971</td><td>4453</td><td>4873</td><td>5396</td><td>5888</td><td>6554</td><td>7497</td> </tr> </tbody> </table>   |  |   |                            |      |                        |                        |      |                       |                       |      |      | 1                    | 2    | 3    | 4                      | 5 | 6 | 7                     | 8        | 9    | 10    | 11    | 12   | <b>S7904</b>   | -     | -    | -       | -       | 3489 | 3971  | 4453 | 4873 | 5396 | 5888 | 6554   | 7497        |     |     |      |     |     |      |     |
| 1   | 2  | 3   | 4                          | 5    | 6                      | 7                      | 8    | 9                     | 10                    | 11   | 12   |                      |      |      |                        |   |   |                       |          |      |       |       |      |                |       |      |         |         |      |       |      |      |      |      |        |             |     |     |      |     |     |      |     |
| <b>S7904</b>  | -  | -   | -                          | -    | 3489                   | 3971                   | 4453 | 4873                  | 5396                  | 5888 | 6554 | 7497                 |      |      |                        |   |   |                       |          |      |       |       |      |                |       |      |         |         |      |       |      |      |      |      |        |             |     |     |      |     |     |      |     |
| <table border="1"> <thead> <tr> <th colspan="3">DIMENSIONS HORS TOUT</th> <th colspan="3">DIMENSIONS DE L'ASSISE</th> <th colspan="2">DIMENSIONS DU DOSSIER</th> </tr> <tr> <th>L</th><th>P</th><th>H</th> <th>L</th><th>P</th><th>H</th> <th>L</th><th>H</th> </tr> </thead> <tbody> <tr> <td>PO 93.5</td><td>31</td><td>30</td> <td>85.5</td><td>19.5</td><td>17.5</td> <td>85.5</td><td>12.5</td> </tr> <tr> <td>MM 2375</td><td>787</td><td>762</td> <td>2172</td><td>495</td><td>445</td> <td>2172</td><td>318</td> </tr> </tbody> </table>    |  |   |                            |      |                        |                        |      |                       |                       |      |      | DIMENSIONS HORS TOUT |      |      | DIMENSIONS DE L'ASSISE |   |   | DIMENSIONS DU DOSSIER |          | L    | P     | H     | L    | P              | H     | L    | H       | PO 93.5 | 31   | 30    | 85.5 | 19.5 | 17.5 | 85.5 | 12.5   | MM 2375     | 787 | 762 | 2172 | 495 | 445 | 2172 | 318 |
| DIMENSIONS HORS TOUT  |  |   | DIMENSIONS DE L'ASSISE     |      |                        | DIMENSIONS DU DOSSIER  |      |                       |                       |      |      |                      |      |      |                        |   |   |                       |          |      |       |       |      |                |       |      |         |         |      |       |      |      |      |      |        |             |     |     |      |     |     |      |     |
| L   | P  | H   | L                          | P    | H                      | L                      | H    |                       |                       |      |      |                      |      |      |                        |   |   |                       |          |      |       |       |      |                |       |      |         |         |      |       |      |      |      |      |        |             |     |     |      |     |     |      |     |
| PO 93.5   | 31   | 30  | 85.5                       | 19.5 | 17.5                   | 85.5                   | 12.5 |                       |                       |      |      |                      |      |      |                        |   |   |                       |          |      |       |       |      |                |       |      |         |         |      |       |      |      |      |      |        |             |     |     |      |     |     |      |     |
| MM 2375   | 787  | 762   | 2172                       | 495  | 445                    | 2172                   | 318  |                       |                       |      |      |                      |      |      |                        |   |   |                       |          |      |       |       |      |                |       |      |         |         |      |       |      |      |      |      |        |             |     |     |      |     |     |      |     |
|  <p><b>Canapé quatre places avec accoudoirs, deux coussins</b><br/>                     TFC : 10.25 V.   9.37 M<br/>                     Poids unitaire : 188 LB   85.5 KG<br/>                     Poids - boîte : 204 LB   92.53 KG<br/>                     Volume - boîte : 69 P<sup>3</sup>   1.95 M<sup>3</sup></p>  | Module autoportant uniquement.   | <b>S7904L</b>   | -                          | -    | -                      | -                      | 3489 | 3971                  | 4453                  | 4873 | 5396 | 5888                 | 6554 | 7497 |                        |   |   |                       |          |      |       |       |      |                |       |      |         |         |      |       |      |      |      |      |        |             |     |     |      |     |     |      |     |
|   |  | <table border="1"> <thead> <tr> <th colspan="3">DIMENSIONS HORS TOUT</th> <th colspan="3">DIMENSIONS DE L'ASSISE</th> <th colspan="2">DIMENSIONS DU DOSSIER</th> </tr> <tr> <th>L</th><th>P</th><th>H</th> <th>L</th><th>P</th><th>H</th> <th>L</th><th>H</th> </tr> </thead> <tbody> <tr> <td>PO 93.5</td><td>31</td><td>30</td> <td>85.5</td><td>19.5</td><td>17.5</td> <td>85.5</td><td>12.5</td> </tr> <tr> <td>MM 2375</td><td>787</td><td>762</td> <td>2172</td><td>495</td><td>445</td> <td>2172</td><td>318</td> </tr> </tbody> </table>      | DIMENSIONS HORS TOUT       |      |                        | DIMENSIONS DE L'ASSISE |      |                       | DIMENSIONS DU DOSSIER |      | L    | P                    | H    | L    | P                      | H | L | H                     | PO 93.5  | 31   | 30    | 85.5  | 19.5 | 17.5           | 85.5  | 12.5 | MM 2375 | 787     | 762  | 2172  | 495  | 445  | 2172 | 318  | RTA 00 | 1 par boîte |     |     |      |     |     |      |     |
|   |  | DIMENSIONS HORS TOUT  |                            |      | DIMENSIONS DE L'ASSISE |                        |      | DIMENSIONS DU DOSSIER |                       |      |      |                      |      |      |                        |   |   |                       |          |      |       |       |      |                |       |      |         |         |      |       |      |      |      |      |        |             |     |     |      |     |     |      |     |
|   |  | L   | P                          | H    | L                      | P                      | H    | L                     | H                     |      |      |                      |      |      |                        |   |   |                       |          |      |       |       |      |                |       |      |         |         |      |       |      |      |      |      |        |             |     |     |      |     |     |      |     |
| PO 93.5   | 31   | 30  | 85.5                       | 19.5 | 17.5                   | 85.5                   | 12.5 |                       |                       |      |      |                      |      |      |                        |   |   |                       |          |      |       |       |      |                |       |      |         |         |      |       |      |      |      |      |        |             |     |     |      |     |     |      |     |
| MM 2375   | 787  | 762   | 2172                       | 495  | 445                    | 2172                   | 318  |                       |                       |      |      |                      |      |      |                        |   |   |                       |          |      |       |       |      |                |       |      |         |         |      |       |      |      |      |      |        |             |     |     |      |     |     |      |     |
| <table border="1"> <thead> <tr> <th>1</th><th>2</th><th>3</th><th>4</th><th>5</th><th>6</th><th>7</th><th>8</th><th>9</th><th>10</th><th>11</th><th>12</th> </tr> </thead> <tbody> <tr> <td><b>S7904L</b></td><td>-</td><td>-</td><td>-</td><td>-</td><td>3489</td><td>3936</td><td>4382</td><td>4772</td><td>5256</td><td>5712</td><td>6330</td><td>7204</td> </tr> </tbody> </table>  |  |   |                            |      |                        |                        |      |                       |                       |      |      | 1                    | 2    | 3    | 4                      | 5 | 6 | 7                     | 8        | 9    | 10    | 11    | 12   | <b>S7904L</b>  | -     | -    | -       | -       | 3489 | 3936  | 4382 | 4772 | 5256 | 5712 | 6330   | 7204        |     |     |      |     |     |      |     |
| 1   | 2  | 3   | 4                          | 5    | 6                      | 7                      | 8    | 9                     | 10                    | 11   | 12   |                      |      |      |                        |   |   |                       |          |      |       |       |      |                |       |      |         |         |      |       |      |      |      |      |        |             |     |     |      |     |     |      |     |
| <b>S7904L</b>   | -  | -   | -                          | -    | 3489                   | 3936                   | 4382 | 4772                  | 5256                  | 5712 | 6330 | 7204                 |      |      |                        |   |   |                       |          |      |       |       |      |                |       |      |         |         |      |       |      |      |      |      |        |             |     |     |      |     |     |      |     |
| <table border="1"> <thead> <tr> <th colspan="3">DIMENSIONS HORS TOUT</th> <th colspan="3">DIMENSIONS DE L'ASSISE</th> <th colspan="2">DIMENSIONS DU DOSSIER</th> </tr> <tr> <th>L</th><th>P</th><th>H</th> <th>L</th><th>P</th><th>H</th> <th>L</th><th>H</th> </tr> </thead> <tbody> <tr> <td>PO 89.5</td><td>31</td><td>30.75</td> <td>89.5</td><td>19.5</td><td>17.5</td> <td>89.5</td><td>12.5</td> </tr> <tr> <td>MM 2273</td><td>787</td><td>781</td> <td>2273</td><td>495</td><td>445</td> <td>2273</td><td>318</td> </tr> </tbody> </table> |  |   |                            |      |                        |                        |      |                       |                       |      |      | DIMENSIONS HORS TOUT |      |      | DIMENSIONS DE L'ASSISE |   |   | DIMENSIONS DU DOSSIER |          | L    | P     | H     | L    | P              | H     | L    | H       | PO 89.5 | 31   | 30.75 | 89.5 | 19.5 | 17.5 | 89.5 | 12.5   | MM 2273     | 787 | 781 | 2273 | 495 | 445 | 2273 | 318 |
| DIMENSIONS HORS TOUT  |  |   | DIMENSIONS DE L'ASSISE     |      |                        | DIMENSIONS DU DOSSIER  |      |                       |                       |      |      |                      |      |      |                        |   |   |                       |          |      |       |       |      |                |       |      |         |         |      |       |      |      |      |      |        |             |     |     |      |     |     |      |     |
| L   | P  | H   | L                          | P    | H                      | L                      | H    |                       |                       |      |      |                      |      |      |                        |   |   |                       |          |      |       |       |      |                |       |      |         |         |      |       |      |      |      |      |        |             |     |     |      |     |     |      |     |
| PO 89.5   | 31   | 30.75   | 89.5                       | 19.5 | 17.5                   | 89.5                   | 12.5 |                       |                       |      |      |                      |      |      |                        |   |   |                       |          |      |       |       |      |                |       |      |         |         |      |       |      |      |      |      |        |             |     |     |      |     |     |      |     |
| MM 2273   | 787  | 781   | 2273                       | 495  | 445                    | 2273                   | 318  |                       |                       |      |      |                      |      |      |                        |   |   |                       |          |      |       |       |      |                |       |      |         |         |      |       |      |      |      |      |        |             |     |     |      |     |     |      |     |
|   <p><b>Canapé quatre places à un accoudoir, deux coussins</b><br/>                     TFC : 9.5 V.   8.69 M<br/>                     Poids unitaire : 172 LB   78.2 KG<br/>                     Poids - boîte : 188 LB   85.28 KG<br/>                     Volume - boîte : 61.5 P<sup>3</sup>   1.74 M<sup>3</sup></p>   | Ferrures de jumelage non comprises.<br><br>Le côté sans accoudoir peut être munis de brides de jumelage 7892.  | <b>S7904R</b>   | -                          | -    | -                      | -                      | 3489 | 3936                  | 4382                  | 4772 | 5256 | 5712                 | 6330 | 7204 |                        |   |   |                       |          |      |       |       |      |                |       |      |         |         |      |       |      |      |      |      |        |             |     |     |      |     |     |      |     |
|   |  | <table border="1"> <thead> <tr> <th colspan="3">DIMENSIONS HORS TOUT</th> <th colspan="3">DIMENSIONS DE L'ASSISE</th> <th colspan="2">DIMENSIONS DU DOSSIER</th> </tr> <tr> <th>L</th><th>P</th><th>H</th> <th>L</th><th>P</th><th>H</th> <th>L</th><th>H</th> </tr> </thead> <tbody> <tr> <td>PO 89.5</td><td>31</td><td>30.75</td> <td>89.5</td><td>19.5</td><td>17.5</td> <td>89.5</td><td>12.5</td> </tr> <tr> <td>MM 2273</td><td>787</td><td>781</td> <td>2273</td><td>495</td><td>445</td> <td>2273</td><td>318</td> </tr> </tbody> </table>   | DIMENSIONS HORS TOUT       |      |                        | DIMENSIONS DE L'ASSISE |      |                       | DIMENSIONS DU DOSSIER |      | L    | P                    | H    | L    | P                      | H | L | H                     | PO 89.5  | 31   | 30.75 | 89.5  | 19.5 | 17.5           | 89.5  | 12.5 | MM 2273 | 787     | 781  | 2273  | 495  | 445  | 2273 | 318  | RTA 00 | 1 par boîte |     |     |      |     |     |      |     |
|   |  | DIMENSIONS HORS TOUT  |                            |      | DIMENSIONS DE L'ASSISE |                        |      | DIMENSIONS DU DOSSIER |                       |      |      |                      |      |      |                        |   |   |                       |          |      |       |       |      |                |       |      |         |         |      |       |      |      |      |      |        |             |     |     |      |     |     |      |     |
|   |  | L   | P                          | H    | L                      | P                      | H    | L                     | H                     |      |      |                      |      |      |                        |   |   |                       |          |      |       |       |      |                |       |      |         |         |      |       |      |      |      |      |        |             |     |     |      |     |     |      |     |
| PO 89.5   | 31   | 30.75   | 89.5                       | 19.5 | 17.5                   | 89.5                   | 12.5 |                       |                       |      |      |                      |      |      |                        |   |   |                       |          |      |       |       |      |                |       |      |         |         |      |       |      |      |      |      |        |             |     |     |      |     |     |      |     |
| MM 2273   | 787  | 781   | 2273                       | 495  | 445                    | 2273                   | 318  |                       |                       |      |      |                      |      |      |                        |   |   |                       |          |      |       |       |      |                |       |      |         |         |      |       |      |      |      |      |        |             |     |     |      |     |     |      |     |
| <table border="1"> <thead> <tr> <th>1</th><th>2</th><th>3</th><th>4</th><th>5</th><th>6</th><th>7</th><th>8</th><th>9</th><th>10</th><th>11</th><th>12</th> </tr> </thead> <tbody> <tr> <td><b>S7904NA</b></td><td>-</td><td>-</td><td>-</td><td>-</td><td>3489</td><td>3900</td><td>4312</td><td>4670</td><td>5117</td><td>5537</td><td>6105</td><td>6910</td> </tr> </tbody> </table>   |  |   |                            |      |                        |                        |      |                       |                       |      |      | 1                    | 2    | 3    | 4                      | 5 | 6 | 7                     | 8        | 9    | 10    | 11    | 12   | <b>S7904NA</b> | -     | -    | -       | -       | 3489 | 3900  | 4312 | 4670 | 5117 | 5537 | 6105   | 6910        |     |     |      |     |     |      |     |
| 1   | 2  | 3   | 4                          | 5    | 6                      | 7                      | 8    | 9                     | 10                    | 11   | 12   |                      |      |      |                        |   |   |                       |          |      |       |       |      |                |       |      |         |         |      |       |      |      |      |      |        |             |     |     |      |     |     |      |     |
| <b>S7904NA</b>  | -  | -   | -                          | -    | 3489                   | 3900                   | 4312 | 4670                  | 5117                  | 5537 | 6105 | 6910                 |      |      |                        |   |   |                       |          |      |       |       |      |                |       |      |         |         |      |       |      |      |      |      |        |             |     |     |      |     |     |      |     |
| <table border="1"> <thead> <tr> <th colspan="3">DIMENSIONS HORS TOUT</th> <th colspan="3">DIMENSIONS DE L'ASSISE</th> <th colspan="2">DIMENSIONS DU DOSSIER</th> </tr> <tr> <th>L</th><th>P</th><th>H</th> <th>L</th><th>P</th><th>H</th> <th>L</th><th>H</th> </tr> </thead> <tbody> <tr> <td>PO 85.5</td><td>31</td><td>30.75</td> <td>85.5</td><td>19.5</td><td>17.5</td> <td>85.5</td><td>12.5</td> </tr> <tr> <td>MM 2172</td><td>787</td><td>781</td> <td>2172</td><td>495</td><td>445</td> <td>2172</td><td>318</td> </tr> </tbody> </table> |  |   |                            |      |                        |                        |      |                       |                       |      |      | DIMENSIONS HORS TOUT |      |      | DIMENSIONS DE L'ASSISE |   |   | DIMENSIONS DU DOSSIER |          | L    | P     | H     | L    | P              | H     | L    | H       | PO 85.5 | 31   | 30.75 | 85.5 | 19.5 | 17.5 | 85.5 | 12.5   | MM 2172     | 787 | 781 | 2172 | 495 | 445 | 2172 | 318 |
| DIMENSIONS HORS TOUT  |  |   | DIMENSIONS DE L'ASSISE     |      |                        | DIMENSIONS DU DOSSIER  |      |                       |                       |      |      |                      |      |      |                        |   |   |                       |          |      |       |       |      |                |       |      |         |         |      |       |      |      |      |      |        |             |     |     |      |     |     |      |     |
| L   | P  | H   | L                          | P    | H                      | L                      | H    |                       |                       |      |      |                      |      |      |                        |   |   |                       |          |      |       |       |      |                |       |      |         |         |      |       |      |      |      |      |        |             |     |     |      |     |     |      |     |
| PO 85.5   | 31   | 30.75   | 85.5                       | 19.5 | 17.5                   | 85.5                   | 12.5 |                       |                       |      |      |                      |      |      |                        |   |   |                       |          |      |       |       |      |                |       |      |         |         |      |       |      |      |      |      |        |             |     |     |      |     |     |      |     |
| MM 2172   | 787  | 781   | 2172                       | 495  | 445                    | 2172                   | 318  |                       |                       |      |      |                      |      |      |                        |   |   |                       |          |      |       |       |      |                |       |      |         |         |      |       |      |      |      |      |        |             |     |     |      |     |     |      |     |
|  <p><b>Canapé quatre places sans accoudoirs, deux coussins</b><br/>                     TFC : 8.75 V.   8 M<br/>                     Poids unitaire : 156 LB   70.9 KG<br/>                     Poids - boîte : 172 LB   78.02 KG<br/>                     Volume - boîte : 61.5 P<sup>3</sup>   1.74 M<sup>3</sup></p>  | Ferrures de jumelage non comprises.<br><br>Les côtés sans accoudoirs peuvent être munis de brides de jumelage 7892.  | <b>S7911</b>  | -                          | -    | -                      | -                      | 3489 | 3900                  | 4312                  | 4670 | 5117 | 5537                 | 6105 | 6910 |                        |   |   |                       |          |      |       |       |      |                |       |      |         |         |      |       |      |      |      |      |        |             |     |     |      |     |     |      |     |
|   |  | <table border="1"> <thead> <tr> <th colspan="3">DIMENSIONS HORS TOUT</th> <th colspan="3">DIMENSIONS DE L'ASSISE</th> <th colspan="2">DIMENSIONS DU DOSSIER</th> </tr> <tr> <th>L</th><th>P</th><th>H</th> <th>L</th><th>P</th><th>H</th> <th>L</th><th>H</th> </tr> </thead> <tbody> <tr> <td>PO 20</td><td>24</td><td>16</td> <td>-</td><td>-</td><td>-</td> <td>-</td><td>-</td> </tr> <tr> <td>MM 508</td><td>610</td><td>406</td> <td>-</td><td>-</td><td>-</td> <td>-</td><td>-</td> </tr> </tbody> </table>                                    | DIMENSIONS HORS TOUT       |      |                        | DIMENSIONS DE L'ASSISE |      |                       | DIMENSIONS DU DOSSIER |      | L    | P                    | H    | L    | P                      | H | L | H                     | PO 20    | 24   | 16    | -     | -    | -              | -     | -    | MM 508  | 610     | 406  | -     | -    | -    | -    | -    | RTA 00 | 1 par boîte |     |     |      |     |     |      |     |
|   |  | DIMENSIONS HORS TOUT  |                            |      | DIMENSIONS DE L'ASSISE |                        |      | DIMENSIONS DU DOSSIER |                       |      |      |                      |      |      |                        |   |   |                       |          |      |       |       |      |                |       |      |         |         |      |       |      |      |      |      |        |             |     |     |      |     |     |      |     |
|   |  | L   | P                          | H    | L                      | P                      | H    | L                     | H                     |      |      |                      |      |      |                        |   |   |                       |          |      |       |       |      |                |       |      |         |         |      |       |      |      |      |      |        |             |     |     |      |     |     |      |     |
| PO 20   | 24   | 16  | -                          | -    | -                      | -                      | -    |                       |                       |      |      |                      |      |      |                        |   |   |                       |          |      |       |       |      |                |       |      |         |         |      |       |      |      |      |      |        |             |     |     |      |     |     |      |     |
| MM 508  | 610  | 406   | -                          | -    | -                      | -                      | -    |                       |                       |      |      |                      |      |      |                        |   |   |                       |          |      |       |       |      |                |       |      |         |         |      |       |      |      |      |      |        |             |     |     |      |     |     |      |     |
| <table border="1"> <thead> <tr> <th colspan="3">DIMENSIONS HORS TOUT</th> <th colspan="3">DIMENSIONS DE L'ASSISE</th> <th colspan="2">DIMENSIONS DU DOSSIER</th> </tr> <tr> <th>L</th><th>P</th><th>H</th> <th>L</th><th>P</th><th>H</th> <th>L</th><th>H</th> </tr> </thead> <tbody> <tr> <td>PO 20</td><td>24</td><td>16</td> <td>-</td><td>-</td><td>-</td> <td>-</td><td>-</td> </tr> <tr> <td>MM 508</td><td>610</td><td>406</td> <td>-</td><td>-</td><td>-</td> <td>-</td><td>-</td> </tr> </tbody> </table>                                  |  |   |                            |      |                        |                        |      |                       |                       |      |      | DIMENSIONS HORS TOUT |      |      | DIMENSIONS DE L'ASSISE |   |   | DIMENSIONS DU DOSSIER |          | L    | P     | H     | L    | P              | H     | L    | H       | PO 20   | 24   | 16    | -    | -    | -    | -    | -      | MM 508      | 610 | 406 | -    | -   | -   | -    | -   |
| DIMENSIONS HORS TOUT  |  |   | DIMENSIONS DE L'ASSISE     |      |                        | DIMENSIONS DU DOSSIER  |      |                       |                       |      |      |                      |      |      |                        |   |   |                       |          |      |       |       |      |                |       |      |         |         |      |       |      |      |      |      |        |             |     |     |      |     |     |      |     |
| L   | P  | H   | L                          | P    | H                      | L                      | H    |                       |                       |      |      |                      |      |      |                        |   |   |                       |          |      |       |       |      |                |       |      |         |         |      |       |      |      |      |      |        |             |     |     |      |     |     |      |     |
| PO 20   | 24   | 16  | -                          | -    | -                      | -                      | -    |                       |                       |      |      |                      |      |      |                        |   |   |                       |          |      |       |       |      |                |       |      |         |         |      |       |      |      |      |      |        |             |     |     |      |     |     |      |     |
| MM 508  | 610  | 406   | -                          | -    | -                      | -                      | -    |                       |                       |      |      |                      |      |      |                        |   |   |                       |          |      |       |       |      |                |       |      |         |         |      |       |      |      |      |      |        |             |     |     |      |     |     |      |     |
| <table border="1"> <thead> <tr> <th colspan="3">DIMENSIONS HORS TOUT</th> <th colspan="3">DIMENSIONS DE L'ASSISE</th> <th colspan="2">DIMENSIONS DU DOSSIER</th> </tr> <tr> <th>L</th><th>P</th><th>H</th> <th>L</th><th>P</th><th>H</th> <th>L</th><th>H</th> </tr> </thead> <tbody> <tr> <td>PO 20</td><td>24</td><td>16</td> <td>-</td><td>-</td><td>-</td> <td>-</td><td>-</td> </tr> <tr> <td>MM 508</td><td>610</td><td>406</td> <td>-</td><td>-</td><td>-</td> <td>-</td><td>-</td> </tr> </tbody> </table>                                  |  |   |                            |      |                        |                        |      |                       |                       |      |      | DIMENSIONS HORS TOUT |      |      | DIMENSIONS DE L'ASSISE |   |   | DIMENSIONS DU DOSSIER |          | L    | P     | H     | L    | P              | H     | L    | H       | PO 20   | 24   | 16    | -    | -    | -    | -    | -      | MM 508      | 610 | 406 | -    | -   | -   | -    | -   |
| DIMENSIONS HORS TOUT  |  |   | DIMENSIONS DE L'ASSISE     |      |                        | DIMENSIONS DU DOSSIER  |      |                       |                       |      |      |                      |      |      |                        |   |   |                       |          |      |       |       |      |                |       |      |         |         |      |       |      |      |      |      |        |             |     |     |      |     |     |      |     |
| L   | P  | H   | L                          | P    | H                      | L                      | H    |                       |                       |      |      |                      |      |      |                        |   |   |                       |          |      |       |       |      |                |       |      |         |         |      |       |      |      |      |      |        |             |     |     |      |     |     |      |     |
| PO 20   | 24   | 16  | -                          | -    | -                      | -                      | -    |                       |                       |      |      |                      |      |      |                        |   |   |                       |          |      |       |       |      |                |       |      |         |         |      |       |      |      |      |      |        |             |     |     |      |     |     |      |     |
| MM 508  | 610  | 406   | -                          | -    | -                      | -                      | -    |                       |                       |      |      |                      |      |      |                        |   |   |                       |          |      |       |       |      |                |       |      |         |         |      |       |      |      |      |      |        |             |     |     |      |     |     |      |     |
|  <p><b>Table de bout cubique</b><br/>                     TFC : s.o.<br/>                     Poids unitaire : 41 LB   18.6 KG<br/>                     Poids - boîte : 51 LB   23.13 KG<br/>                     Volume - boîte : 5.5 P<sup>3</sup>   0.15 M<sup>3</sup></p>  | Suppléments du fini des pieds :<br>Chromé (CHM) - ajouter 64 \$<br>Chrome brossé (BCH) - ajouter 104 \$<br>Laiton satiné (SBR) - ajouter 198 \$<br>Cuivre ancien (ACO) - ajouter 198 \$<br><br>Module autoportant uniquement.<br><br>Se reporter aux dessins des emplacements pour modules alimentation-USB. | <b>S7911</b>  | Prix courant               |      |                        |                        |      |                       |                       |      |      |                      |      |      |                        |   |   |                       |          |      |       |       |      |                |       |      |         |         |      |       |      |      |      |      |        |             |     |     |      |     |     |      |     |
|   |  | <table border="1"> <thead> <tr> <th colspan="3">DIMENSIONS HORS TOUT</th> <th colspan="3">DIMENSIONS DE L'ASSISE</th> <th colspan="2">DIMENSIONS DU DOSSIER</th> </tr> <tr> <th>L</th><th>P</th><th>H</th> <th>L</th><th>P</th><th>H</th> <th>L</th><th>H</th> </tr> </thead> <tbody> <tr> <td>PO 20</td><td>24</td><td>16</td> <td>-</td><td>-</td><td>-</td> <td>-</td><td>-</td> </tr> <tr> <td>MM 508</td><td>610</td><td>406</td> <td>-</td><td>-</td><td>-</td> <td>-</td><td>-</td> </tr> </tbody> </table>                                    | DIMENSIONS HORS TOUT       |      |                        | DIMENSIONS DE L'ASSISE |      |                       | DIMENSIONS DU DOSSIER |      | L    | P                    | H    | L    | P                      | H | L | H                     | PO 20    | 24   | 16    | -     | -    | -              | -     | -    | MM 508  | 610     | 406  | -     | -    | -    | -    | -    | RTA 00 | 1 par boîte |     |     |      |     |     |      |     |
|   |  | DIMENSIONS HORS TOUT  |                            |      | DIMENSIONS DE L'ASSISE |                        |      | DIMENSIONS DU DOSSIER |                       |      |      |                      |      |      |                        |   |   |                       |          |      |       |       |      |                |       |      |         |         |      |       |      |      |      |      |        |             |     |     |      |     |     |      |     |
|   |  | L   | P                          | H    | L                      | P                      | H    | L                     | H                     |      |      |                      |      |      |                        |   |   |                       |          |      |       |       |      |                |       |      |         |         |      |       |      |      |      |      |        |             |     |     |      |     |     |      |     |
| PO 20   | 24   | 16  | -                          | -    | -                      | -                      | -    |                       |                       |      |      |                      |      |      |                        |   |   |                       |          |      |       |       |      |                |       |      |         |         |      |       |      |      |      |      |        |             |     |     |      |     |     |      |     |
| MM 508  | 610  | 406   | -                          | -    | -                      | -                      | -    |                       |                       |      |      |                      |      |      |                        |   |   |                       |          |      |       |       |      |                |       |      |         |         |      |       |      |      |      |      |        |             |     |     |      |     |     |      |     |
| <table border="1"> <thead> <tr> <th colspan="3">DIMENSIONS HORS TOUT</th> <th colspan="3">DIMENSIONS DE L'ASSISE</th> <th colspan="2">DIMENSIONS DU DOSSIER</th> </tr> <tr> <th>L</th><th>P</th><th>H</th> <th>L</th><th>P</th><th>H</th> <th>L</th><th>H</th> </tr> </thead> <tbody> <tr> <td>PO 20</td><td>24</td><td>16</td> <td>-</td><td>-</td><td>-</td> <td>-</td><td>-</td> </tr> <tr> <td>MM 508</td><td>610</td><td>406</td> <td>-</td><td>-</td><td>-</td> <td>-</td><td>-</td> </tr> </tbody> </table>                                  |  |   |                            |      |                        |                        |      |                       |                       |      |      | DIMENSIONS HORS TOUT |      |      | DIMENSIONS DE L'ASSISE |   |   | DIMENSIONS DU DOSSIER |          | L    | P     | H     | L    | P              | H     | L    | H       | PO 20   | 24   | 16    | -    | -    | -    | -    | -      | MM 508      | 610 | 406 | -    | -   | -   | -    | -   |
| DIMENSIONS HORS TOUT  |  |   | DIMENSIONS DE L'ASSISE     |      |                        | DIMENSIONS DU DOSSIER  |      |                       |                       |      |      |                      |      |      |                        |   |   |                       |          |      |       |       |      |                |       |      |         |         |      |       |      |      |      |      |        |             |     |     |      |     |     |      |     |
| L   | P  | H   | L                          | P    | H                      | L                      | H    |                       |                       |      |      |                      |      |      |                        |   |   |                       |          |      |       |       |      |                |       |      |         |         |      |       |      |      |      |      |        |             |     |     |      |     |     |      |     |
| PO 20   | 24   | 16  | -                          | -    | -                      | -                      | -    |                       |                       |      |      |                      |      |      |                        |   |   |                       |          |      |       |       |      |                |       |      |         |         |      |       |      |      |      |      |        |             |     |     |      |     |     |      |     |
| MM 508  | 610  | 406   | -                          | -    | -                      | -                      | -    |                       |                       |      |      |                      |      |      |                        |   |   |                       |          |      |       |       |      |                |       |      |         |         |      |       |      |      |      |      |        |             |     |     |      |     |     |      |     |
| <table border="1"> <thead> <tr> <th colspan="3">DIMENSIONS HORS TOUT</th> <th colspan="3">DIMENSIONS DE L'ASSISE</th> <th colspan="2">DIMENSIONS DU DOSSIER</th> </tr> <tr> <th>L</th><th>P</th><th>H</th> <th>L</th><th>P</th><th>H</th> <th>L</th><th>H</th> </tr> </thead> <tbody> <tr> <td>PO 20</td><td>24</td><td>16</td> <td>-</td><td>-</td><td>-</td> <td>-</td><td>-</td> </tr> <tr> <td>MM 508</td><td>610</td><td>406</td> <td>-</td><td>-</td><td>-</td> <td>-</td><td>-</td> </tr> </tbody> </table>                                  |  |   |                            |      |                        |                        |      |                       |                       |      |      | DIMENSIONS HORS TOUT |      |      | DIMENSIONS DE L'ASSISE |   |   | DIMENSIONS DU DOSSIER |          | L    | P     | H     | L    | P              | H     | L    | H       | PO 20   | 24   | 16    | -    | -    | -    | -    | -      | MM 508      | 610 | 406 | -    | -   | -   | -    | -   |
| DIMENSIONS HORS TOUT  |  |   | DIMENSIONS DE L'ASSISE     |      |                        | DIMENSIONS DU DOSSIER  |      |                       |                       |      |      |                      |      |      |                        |   |   |                       |          |      |       |       |      |                |       |      |         |         |      |       |      |      |      |      |        |             |     |     |      |     |     |      |     |
| L   | P  | H   | L                          | P    | H                      | L                      | H    |                       |                       |      |      |                      |      |      |                        |   |   |                       |          |      |       |       |      |                |       |      |         |         |      |       |      |      |      |      |        |             |     |     |      |     |     |      |     |
| PO 20   | 24   | 16  | -                          | -    | -                      | -                      | -    |                       |                       |      |      |                      |      |      |                        |   |   |                       |          |      |       |       |      |                |       |      |         |         |      |       |      |      |      |      |        |             |     |     |      |     |     |      |     |
| MM 508  | 610  | 406   | -                          | -    | -                      | -                      | -    |                       |                       |      |      |                      |      |      |                        |   |   |                       |          |      |       |       |      |                |       |      |         |         |      |       |      |      |      |      |        |             |     |     |      |     |     |      |     |



| DESCRIPTION   | CARACTÉRISTIQUES  | MODÈLE   | GRADES DE TEXTILE DE SÉRIE |                        |   |                      |                       |   |                        |  |  |                       |  |   |   |   |   |   |   |   |   |    |    |    |    |   |   |   |   |   |    |      |     |     |   |   |   |   |   |  |  |  |  |                      |  |                        |                       |   |   |    |    |    |    |   |    |      |     |
|---|---|--|----------------------------|------------------------|---|----------------------|-----------------------|---|------------------------|--|--|-----------------------|--|---|---|---|---|---|---|---|---|----|----|----|----|---|---|---|---|---|----|------|-----|-----|---|---|---|---|---|--|--|--|--|----------------------|--|------------------------|-----------------------|---|---|----|----|----|----|---|----|------|-----|
|  <p><b>Table de salon cubique</b><br/>TFC : s.o.<br/>Poids unitaire : 74 LB   33.6 KG<br/>Poids - boîte : 86 LB   39.01 KG<br/>Volume - boîte : 10.75 P<sup>3</sup>   0.3 M<sup>3</sup></p>                    | <p>Suppléments du fini des pieds :<br/>Chromé (<b>CHM</b>) - ajouter 46 \$<br/>Chrome brossé (<b>BCH</b>) - ajouter 221 \$<br/>Laiton satiné (<b>SBR</b>) - ajouter 315 \$<br/>Cuivre ancien (<b>ACO</b>) - ajouter 315 \$</p> <p>Module autoportant uniquement.</p> <p>Se reporter aux dessins des emplacements pour modules alimentation-USB.</p> | Prix courant   |                            |                        |   |                      |                       |   |                        |  |  |                       |  |   |   |   |   |   |   |   |   |    |    |    |    |   |   |   |   |   |    |      |     |     |   |   |   |   |   |  |  |  |  |                      |  |                        |                       |   |   |    |    |    |    |   |    |      |     |
|   |   | <b>S7912</b>   | 1616                       |                        |   |                      |                       |   |                        |  |  |                       |  |   |   |   |   |   |   |   |   |    |    |    |    |   |   |   |   |   |    |      |     |     |   |   |   |   |   |  |  |  |  |                      |  |                        |                       |   |   |    |    |    |    |   |    |      |     |
|   |   | <table border="1"> <thead> <tr> <th rowspan="2"></th> <th colspan="3">DIMENSIONS HORS TOUT</th> <th colspan="3">DIMENSIONS DE L'ASSISE</th> <th colspan="2">DIMENSIONS DU DOSSIER</th> </tr> <tr> <th>L</th> <th>P</th> <th>H</th> <th>L</th> <th>P</th> <th>H</th> <th>L</th> <th>H</th> </tr> </thead> <tbody> <tr> <td>PO</td> <td>33</td> <td>33</td> <td>14</td> <td>-</td> <td>-</td> <td>-</td> <td>-</td> <td>-</td> </tr> <tr> <td>MM</td> <td>838</td> <td>838</td> <td>356</td> <td>-</td> <td>-</td> <td>-</td> <td>-</td> <td>-</td> </tr> </tbody> </table>  |                            |                        |   | DIMENSIONS HORS TOUT |                       |   | DIMENSIONS DE L'ASSISE |  |  | DIMENSIONS DU DOSSIER |  | L | P | H | L | P | H | L | H | PO | 33 | 33 | 14 | - | - | - | - | - | MM | 838  | 838 | 356 | - | - | - | - | - | <table border="1"> <thead> <tr> <th rowspan="2"></th> <th colspan="2">DIMENSIONS HORS TOUT</th> <th rowspan="2">DIMENSIONS DE L'ASSISE</th> <th rowspan="2">DIMENSIONS DU DOSSIER</th> </tr> <tr> <th>L</th> <th>P</th> </tr> </thead> <tbody> <tr> <td>PO</td> <td>40</td> <td>20</td> <td>14</td> <td>-</td> </tr> <tr> <td>MM</td> <td>1016</td> <td>508</td> <td>356</td> <td>-</td> </tr> </tbody> </table> |  |  |  | DIMENSIONS HORS TOUT |  | DIMENSIONS DE L'ASSISE | DIMENSIONS DU DOSSIER | L | P | PO | 40 | 20 | 14 | - | MM | 1016 | 508 |
|   | DIMENSIONS HORS TOUT  |  |                            | DIMENSIONS DE L'ASSISE |   |                      | DIMENSIONS DU DOSSIER |   |                        |  |  |                       |  |   |   |   |   |   |   |   |   |    |    |    |    |   |   |   |   |   |    |      |     |     |   |   |   |   |   |  |  |  |  |                      |  |                        |                       |   |   |    |    |    |    |   |    |      |     |
|   | L   | P  | H                          | L                      | P | H                    | L                     | H |                        |  |  |                       |  |   |   |   |   |   |   |   |   |    |    |    |    |   |   |   |   |   |    |      |     |     |   |   |   |   |   |  |  |  |  |                      |  |                        |                       |   |   |    |    |    |    |   |    |      |     |
| PO  | 33  | 33   | 14                         | -                      | - | -                    | -                     | - |                        |  |  |                       |  |   |   |   |   |   |   |   |   |    |    |    |    |   |   |   |   |   |    |      |     |     |   |   |   |   |   |  |  |  |  |                      |  |                        |                       |   |   |    |    |    |    |   |    |      |     |
| MM  | 838   | 838  | 356                        | -                      | - | -                    | -                     | - |                        |  |  |                       |  |   |   |   |   |   |   |   |   |    |    |    |    |   |   |   |   |   |    |      |     |     |   |   |   |   |   |  |  |  |  |                      |  |                        |                       |   |   |    |    |    |    |   |    |      |     |
|   | DIMENSIONS HORS TOUT  |  | DIMENSIONS DE L'ASSISE     | DIMENSIONS DU DOSSIER  |   |                      |                       |   |                        |  |  |                       |  |   |   |   |   |   |   |   |   |    |    |    |    |   |   |   |   |   |    |      |     |     |   |   |   |   |   |  |  |  |  |                      |  |                        |                       |   |   |    |    |    |    |   |    |      |     |
|   | L   | P  |                            |                        |   |                      |                       |   |                        |  |  |                       |  |   |   |   |   |   |   |   |   |    |    |    |    |   |   |   |   |   |    |      |     |     |   |   |   |   |   |  |  |  |  |                      |  |                        |                       |   |   |    |    |    |    |   |    |      |     |
| PO  | 40  | 20   | 14                         | -                      |   |                      |                       |   |                        |  |  |                       |  |   |   |   |   |   |   |   |   |    |    |    |    |   |   |   |   |   |    |      |     |     |   |   |   |   |   |  |  |  |  |                      |  |                        |                       |   |   |    |    |    |    |   |    |      |     |
| MM  | 1016  | 508  | 356                        | -                      |   |                      |                       |   |                        |  |  |                       |  |   |   |   |   |   |   |   |   |    |    |    |    |   |   |   |   |   |    |      |     |     |   |   |   |   |   |  |  |  |  |                      |  |                        |                       |   |   |    |    |    |    |   |    |      |     |
|   |   | <b>RTA 00</b>  | 1 par boîte                |                        |   |                      |                       |   |                        |  |  |                       |  |   |   |   |   |   |   |   |   |    |    |    |    |   |   |   |   |   |    |      |     |     |   |   |   |   |   |  |  |  |  |                      |  |                        |                       |   |   |    |    |    |    |   |    |      |     |
|  <p><b>Table de salon cubique, 40 po</b><br/>TFC : s.o.<br/>Poids unitaire : 56 LB   25.5 KG<br/>Poids - boîte : 66 LB   29.94 KG<br/>Volume - boîte : 8 P<sup>3</sup>   0.22 M<sup>3</sup></p>                | <p>Suppléments du fini des pieds :<br/>Chromé (<b>CHM</b>) - ajouter 67 \$<br/>Chrome brossé (<b>BCH</b>) - ajouter 115 \$<br/>Laiton satiné (<b>SBR</b>) - ajouter 246 \$<br/>Cuivre ancien (<b>ACO</b>) - ajouter 246 \$</p> <p>Module autoportant uniquement.</p> <p>Se reporter aux dessins des emplacements pour modules alimentation-USB.</p> | Prix courant   |                            |                        |   |                      |                       |   |                        |  |  |                       |  |   |   |   |   |   |   |   |   |    |    |    |    |   |   |   |   |   |    |      |     |     |   |   |   |   |   |  |  |  |  |                      |  |                        |                       |   |   |    |    |    |    |   |    |      |     |
|   |   | <b>S7913</b>   | 1534                       |                        |   |                      |                       |   |                        |  |  |                       |  |   |   |   |   |   |   |   |   |    |    |    |    |   |   |   |   |   |    |      |     |     |   |   |   |   |   |  |  |  |  |                      |  |                        |                       |   |   |    |    |    |    |   |    |      |     |
|   |   | <table border="1"> <thead> <tr> <th rowspan="2"></th> <th colspan="3">DIMENSIONS HORS TOUT</th> <th colspan="3">DIMENSIONS DE L'ASSISE</th> <th colspan="2">DIMENSIONS DU DOSSIER</th> </tr> <tr> <th>L</th> <th>P</th> <th>H</th> <th>L</th> <th>P</th> <th>H</th> <th>L</th> <th>H</th> </tr> </thead> <tbody> <tr> <td>PO</td> <td>60</td> <td>20</td> <td>14</td> <td>-</td> <td>-</td> <td>-</td> <td>-</td> <td>-</td> </tr> <tr> <td>MM</td> <td>1524</td> <td>508</td> <td>356</td> <td>-</td> <td>-</td> <td>-</td> <td>-</td> <td>-</td> </tr> </tbody> </table> |                            |                        |   | DIMENSIONS HORS TOUT |                       |   | DIMENSIONS DE L'ASSISE |  |  | DIMENSIONS DU DOSSIER |  | L | P | H | L | P | H | L | H | PO | 60 | 20 | 14 | - | - | - | - | - | MM | 1524 | 508 | 356 | - | - | - | - | - | <table border="1"> <thead> <tr> <th rowspan="2"></th> <th colspan="2">DIMENSIONS HORS TOUT</th> <th rowspan="2">DIMENSIONS DE L'ASSISE</th> <th rowspan="2">DIMENSIONS DU DOSSIER</th> </tr> <tr> <th>L</th> <th>P</th> </tr> </thead> <tbody> <tr> <td>PO</td> <td>72</td> <td>20</td> <td>14</td> <td>-</td> </tr> <tr> <td>MM</td> <td>1829</td> <td>508</td> <td>356</td> <td>-</td> </tr> </tbody> </table> |  |  |  | DIMENSIONS HORS TOUT |  | DIMENSIONS DE L'ASSISE | DIMENSIONS DU DOSSIER | L | P | PO | 72 | 20 | 14 | - | MM | 1829 | 508 |
|   | DIMENSIONS HORS TOUT  |  |                            | DIMENSIONS DE L'ASSISE |   |                      | DIMENSIONS DU DOSSIER |   |                        |  |  |                       |  |   |   |   |   |   |   |   |   |    |    |    |    |   |   |   |   |   |    |      |     |     |   |   |   |   |   |  |  |  |  |                      |  |                        |                       |   |   |    |    |    |    |   |    |      |     |
|   | L   | P  | H                          | L                      | P | H                    | L                     | H |                        |  |  |                       |  |   |   |   |   |   |   |   |   |    |    |    |    |   |   |   |   |   |    |      |     |     |   |   |   |   |   |  |  |  |  |                      |  |                        |                       |   |   |    |    |    |    |   |    |      |     |
| PO  | 60  | 20   | 14                         | -                      | - | -                    | -                     | - |                        |  |  |                       |  |   |   |   |   |   |   |   |   |    |    |    |    |   |   |   |   |   |    |      |     |     |   |   |   |   |   |  |  |  |  |                      |  |                        |                       |   |   |    |    |    |    |   |    |      |     |
| MM  | 1524  | 508  | 356                        | -                      | - | -                    | -                     | - |                        |  |  |                       |  |   |   |   |   |   |   |   |   |    |    |    |    |   |   |   |   |   |    |      |     |     |   |   |   |   |   |  |  |  |  |                      |  |                        |                       |   |   |    |    |    |    |   |    |      |     |
|   | DIMENSIONS HORS TOUT  |  | DIMENSIONS DE L'ASSISE     | DIMENSIONS DU DOSSIER  |   |                      |                       |   |                        |  |  |                       |  |   |   |   |   |   |   |   |   |    |    |    |    |   |   |   |   |   |    |      |     |     |   |   |   |   |   |  |  |  |  |                      |  |                        |                       |   |   |    |    |    |    |   |    |      |     |
|   | L   | P  |                            |                        |   |                      |                       |   |                        |  |  |                       |  |   |   |   |   |   |   |   |   |    |    |    |    |   |   |   |   |   |    |      |     |     |   |   |   |   |   |  |  |  |  |                      |  |                        |                       |   |   |    |    |    |    |   |    |      |     |
| PO  | 72  | 20   | 14                         | -                      |   |                      |                       |   |                        |  |  |                       |  |   |   |   |   |   |   |   |   |    |    |    |    |   |   |   |   |   |    |      |     |     |   |   |   |   |   |  |  |  |  |                      |  |                        |                       |   |   |    |    |    |    |   |    |      |     |
| MM  | 1829  | 508  | 356                        | -                      |   |                      |                       |   |                        |  |  |                       |  |   |   |   |   |   |   |   |   |    |    |    |    |   |   |   |   |   |    |      |     |     |   |   |   |   |   |  |  |  |  |                      |  |                        |                       |   |   |    |    |    |    |   |    |      |     |
|   |   | <b>RTA 00</b>  | 1 par boîte                |                        |   |                      |                       |   |                        |  |  |                       |  |   |   |   |   |   |   |   |   |    |    |    |    |   |   |   |   |   |    |      |     |     |   |   |   |   |   |  |  |  |  |                      |  |                        |                       |   |   |    |    |    |    |   |    |      |     |
|  <p><b>Table de salon cubique longue, 60 po</b><br/>TFC : s.o.<br/>Poids unitaire : 81 LB   36.8 KG<br/>Poids - boîte : 93 LB   42.18 KG<br/>Volume - boîte : 12 P<sup>3</sup>   0.33 M<sup>3</sup></p>        | <p>Suppléments du fini des pieds :<br/>Chromé (<b>CHM</b>) - ajouter 67 \$<br/>Chrome brossé (<b>BCH</b>) - ajouter 99 \$<br/>Laiton satiné (<b>SBR</b>) - ajouter 230 \$<br/>Cuivre ancien (<b>ACO</b>) - ajouter 230 \$</p> <p>Module autoportant uniquement.</p> <p>Se reporter aux dessins des emplacements pour modules alimentation-USB.</p>  | Prix courant   |                            |                        |   |                      |                       |   |                        |  |  |                       |  |   |   |   |   |   |   |   |   |    |    |    |    |   |   |   |   |   |    |      |     |     |   |   |   |   |   |  |  |  |  |                      |  |                        |                       |   |   |    |    |    |    |   |    |      |     |
|   |   | <b>S7915</b>   | 2007                       |                        |   |                      |                       |   |                        |  |  |                       |  |   |   |   |   |   |   |   |   |    |    |    |    |   |   |   |   |   |    |      |     |     |   |   |   |   |   |  |  |  |  |                      |  |                        |                       |   |   |    |    |    |    |   |    |      |     |
|   |   | <table border="1"> <thead> <tr> <th rowspan="2"></th> <th colspan="3">DIMENSIONS HORS TOUT</th> <th colspan="3">DIMENSIONS DE L'ASSISE</th> <th colspan="2">DIMENSIONS DU DOSSIER</th> </tr> <tr> <th>L</th> <th>P</th> <th>H</th> <th>L</th> <th>P</th> <th>H</th> <th>L</th> <th>H</th> </tr> </thead> <tbody> <tr> <td>PO</td> <td>60</td> <td>20</td> <td>14</td> <td>-</td> <td>-</td> <td>-</td> <td>-</td> <td>-</td> </tr> <tr> <td>MM</td> <td>1524</td> <td>508</td> <td>356</td> <td>-</td> <td>-</td> <td>-</td> <td>-</td> <td>-</td> </tr> </tbody> </table> |                            |                        |   | DIMENSIONS HORS TOUT |                       |   | DIMENSIONS DE L'ASSISE |  |  | DIMENSIONS DU DOSSIER |  | L | P | H | L | P | H | L | H | PO | 60 | 20 | 14 | - | - | - | - | - | MM | 1524 | 508 | 356 | - | - | - | - | - | <table border="1"> <thead> <tr> <th rowspan="2"></th> <th colspan="2">DIMENSIONS HORS TOUT</th> <th rowspan="2">DIMENSIONS DE L'ASSISE</th> <th rowspan="2">DIMENSIONS DU DOSSIER</th> </tr> <tr> <th>L</th> <th>P</th> </tr> </thead> <tbody> <tr> <td>PO</td> <td>72</td> <td>20</td> <td>14</td> <td>-</td> </tr> <tr> <td>MM</td> <td>1829</td> <td>508</td> <td>356</td> <td>-</td> </tr> </tbody> </table> |  |  |  | DIMENSIONS HORS TOUT |  | DIMENSIONS DE L'ASSISE | DIMENSIONS DU DOSSIER | L | P | PO | 72 | 20 | 14 | - | MM | 1829 | 508 |
|   | DIMENSIONS HORS TOUT  |  |                            | DIMENSIONS DE L'ASSISE |   |                      | DIMENSIONS DU DOSSIER |   |                        |  |  |                       |  |   |   |   |   |   |   |   |   |    |    |    |    |   |   |   |   |   |    |      |     |     |   |   |   |   |   |  |  |  |  |                      |  |                        |                       |   |   |    |    |    |    |   |    |      |     |
|   | L   | P  | H                          | L                      | P | H                    | L                     | H |                        |  |  |                       |  |   |   |   |   |   |   |   |   |    |    |    |    |   |   |   |   |   |    |      |     |     |   |   |   |   |   |  |  |  |  |                      |  |                        |                       |   |   |    |    |    |    |   |    |      |     |
| PO  | 60  | 20   | 14                         | -                      | - | -                    | -                     | - |                        |  |  |                       |  |   |   |   |   |   |   |   |   |    |    |    |    |   |   |   |   |   |    |      |     |     |   |   |   |   |   |  |  |  |  |                      |  |                        |                       |   |   |    |    |    |    |   |    |      |     |
| MM  | 1524  | 508  | 356                        | -                      | - | -                    | -                     | - |                        |  |  |                       |  |   |   |   |   |   |   |   |   |    |    |    |    |   |   |   |   |   |    |      |     |     |   |   |   |   |   |  |  |  |  |                      |  |                        |                       |   |   |    |    |    |    |   |    |      |     |
|   | DIMENSIONS HORS TOUT  |  | DIMENSIONS DE L'ASSISE     | DIMENSIONS DU DOSSIER  |   |                      |                       |   |                        |  |  |                       |  |   |   |   |   |   |   |   |   |    |    |    |    |   |   |   |   |   |    |      |     |     |   |   |   |   |   |  |  |  |  |                      |  |                        |                       |   |   |    |    |    |    |   |    |      |     |
|   | L   | P  |                            |                        |   |                      |                       |   |                        |  |  |                       |  |   |   |   |   |   |   |   |   |    |    |    |    |   |   |   |   |   |    |      |     |     |   |   |   |   |   |  |  |  |  |                      |  |                        |                       |   |   |    |    |    |    |   |    |      |     |
| PO  | 72  | 20   | 14                         | -                      |   |                      |                       |   |                        |  |  |                       |  |   |   |   |   |   |   |   |   |    |    |    |    |   |   |   |   |   |    |      |     |     |   |   |   |   |   |  |  |  |  |                      |  |                        |                       |   |   |    |    |    |    |   |    |      |     |
| MM  | 1829  | 508  | 356                        | -                      |   |                      |                       |   |                        |  |  |                       |  |   |   |   |   |   |   |   |   |    |    |    |    |   |   |   |   |   |    |      |     |     |   |   |   |   |   |  |  |  |  |                      |  |                        |                       |   |   |    |    |    |    |   |    |      |     |
|   |   | <b>RTA 00</b>  | 1 par boîte                |                        |   |                      |                       |   |                        |  |  |                       |  |   |   |   |   |   |   |   |   |    |    |    |    |   |   |   |   |   |    |      |     |     |   |   |   |   |   |  |  |  |  |                      |  |                        |                       |   |   |    |    |    |    |   |    |      |     |
|  <p><b>Table de salon cubique longue, 72 po</b><br/>TFC : s.o.<br/>Poids unitaire : 107 LB   48.53 KG<br/>Poids - boîte : 107 LB   48.53 KG<br/>Volume - boîte : 14.25 P<sup>3</sup>   0.4 M<sup>3</sup></p> | <p>Suppléments du fini des pieds :<br/>Chromé (<b>CHM</b>) - ajouter 81 \$<br/>Chrome brossé (<b>BCH</b>) - ajouter 188 \$<br/>Laiton satiné (<b>SBR</b>) - ajouter 313 \$<br/>Cuivre ancien (<b>ACO</b>) - ajouter 313 \$</p> <p>Module autoportant uniquement.</p> <p>Se reporter aux dessins des emplacements pour modules alimentation-USB.</p> | Prix courant   |                            |                        |   |                      |                       |   |                        |  |  |                       |  |   |   |   |   |   |   |   |   |    |    |    |    |   |   |   |   |   |    |      |     |     |   |   |   |   |   |  |  |  |  |                      |  |                        |                       |   |   |    |    |    |    |   |    |      |     |
|   |   | <b>S7916</b>   | 2087                       |                        |   |                      |                       |   |                        |  |  |                       |  |   |   |   |   |   |   |   |   |    |    |    |    |   |   |   |   |   |    |      |     |     |   |   |   |   |   |  |  |  |  |                      |  |                        |                       |   |   |    |    |    |    |   |    |      |     |
|   |   | <table border="1"> <thead> <tr> <th rowspan="2"></th> <th colspan="3">DIMENSIONS HORS TOUT</th> <th colspan="3">DIMENSIONS DE L'ASSISE</th> <th colspan="2">DIMENSIONS DU DOSSIER</th> </tr> <tr> <th>L</th> <th>P</th> <th>H</th> <th>L</th> <th>P</th> <th>H</th> <th>L</th> <th>H</th> </tr> </thead> <tbody> <tr> <td>PO</td> <td>72</td> <td>20</td> <td>14</td> <td>-</td> <td>-</td> <td>-</td> <td>-</td> <td>-</td> </tr> <tr> <td>MM</td> <td>1829</td> <td>508</td> <td>356</td> <td>-</td> <td>-</td> <td>-</td> <td>-</td> <td>-</td> </tr> </tbody> </table> |                            |                        |   | DIMENSIONS HORS TOUT |                       |   | DIMENSIONS DE L'ASSISE |  |  | DIMENSIONS DU DOSSIER |  | L | P | H | L | P | H | L | H | PO | 72 | 20 | 14 | - | - | - | - | - | MM | 1829 | 508 | 356 | - | - | - | - | - | <table border="1"> <thead> <tr> <th rowspan="2"></th> <th colspan="2">DIMENSIONS HORS TOUT</th> <th rowspan="2">DIMENSIONS DE L'ASSISE</th> <th rowspan="2">DIMENSIONS DU DOSSIER</th> </tr> <tr> <th>L</th> <th>P</th> </tr> </thead> <tbody> <tr> <td>PO</td> <td>72</td> <td>20</td> <td>14</td> <td>-</td> </tr> <tr> <td>MM</td> <td>1829</td> <td>508</td> <td>356</td> <td>-</td> </tr> </tbody> </table> |  |  |  | DIMENSIONS HORS TOUT |  | DIMENSIONS DE L'ASSISE | DIMENSIONS DU DOSSIER | L | P | PO | 72 | 20 | 14 | - | MM | 1829 | 508 |
|   | DIMENSIONS HORS TOUT  |  |                            | DIMENSIONS DE L'ASSISE |   |                      | DIMENSIONS DU DOSSIER |   |                        |  |  |                       |  |   |   |   |   |   |   |   |   |    |    |    |    |   |   |   |   |   |    |      |     |     |   |   |   |   |   |  |  |  |  |                      |  |                        |                       |   |   |    |    |    |    |   |    |      |     |
|   | L   | P  | H                          | L                      | P | H                    | L                     | H |                        |  |  |                       |  |   |   |   |   |   |   |   |   |    |    |    |    |   |   |   |   |   |    |      |     |     |   |   |   |   |   |  |  |  |  |                      |  |                        |                       |   |   |    |    |    |    |   |    |      |     |
| PO  | 72  | 20   | 14                         | -                      | - | -                    | -                     | - |                        |  |  |                       |  |   |   |   |   |   |   |   |   |    |    |    |    |   |   |   |   |   |    |      |     |     |   |   |   |   |   |  |  |  |  |                      |  |                        |                       |   |   |    |    |    |    |   |    |      |     |
| MM  | 1829  | 508  | 356                        | -                      | - | -                    | -                     | - |                        |  |  |                       |  |   |   |   |   |   |   |   |   |    |    |    |    |   |   |   |   |   |    |      |     |     |   |   |   |   |   |  |  |  |  |                      |  |                        |                       |   |   |    |    |    |    |   |    |      |     |
|   | DIMENSIONS HORS TOUT  |  | DIMENSIONS DE L'ASSISE     | DIMENSIONS DU DOSSIER  |   |                      |                       |   |                        |  |  |                       |  |   |   |   |   |   |   |   |   |    |    |    |    |   |   |   |   |   |    |      |     |     |   |   |   |   |   |  |  |  |  |                      |  |                        |                       |   |   |    |    |    |    |   |    |      |     |
|   | L   | P  |                            |                        |   |                      |                       |   |                        |  |  |                       |  |   |   |   |   |   |   |   |   |    |    |    |    |   |   |   |   |   |    |      |     |     |   |   |   |   |   |  |  |  |  |                      |  |                        |                       |   |   |    |    |    |    |   |    |      |     |
| PO  | 72  | 20   | 14                         | -                      |   |                      |                       |   |                        |  |  |                       |  |   |   |   |   |   |   |   |   |    |    |    |    |   |   |   |   |   |    |      |     |     |   |   |   |   |   |  |  |  |  |                      |  |                        |                       |   |   |    |    |    |    |   |    |      |     |
| MM  | 1829  | 508  | 356                        | -                      |   |                      |                       |   |                        |  |  |                       |  |   |   |   |   |   |   |   |   |    |    |    |    |   |   |   |   |   |    |      |     |     |   |   |   |   |   |  |  |  |  |                      |  |                        |                       |   |   |    |    |    |    |   |    |      |     |
|   |   | <b>RTA 00</b>  | 1 par boîte                |                        |   |                      |                       |   |                        |  |  |                       |  |   |   |   |   |   |   |   |   |    |    |    |    |   |   |   |   |   |    |      |     |     |   |   |   |   |   |  |  |  |  |                      |  |                        |                       |   |   |    |    |    |    |   |    |      |     |

SIÈGES DRIFT



modèle 8034



modèle 8037



modèle 8030



modèle 8052



modèle 8022



modèle 8026

Tables Drift



Se reporter à la page 251 pour les tables Drift.

EXEMPLE D'UN CODE POUR LA COMMANDE D'UN SIÈGE DRIFT :

|        |                             |                                 |                            |                  |                      |
|--------|-----------------------------|---------------------------------|----------------------------|------------------|----------------------|
| 8030P  | -S2                         | -WA50                           | -SE                        | -WA50            | -R11                 |
| modèle | coutures scellées - dossier | textile - dossier et accoudoirs | coutures scellées - assise | textile - assise | couleur - protecteur |

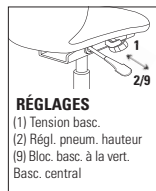
|                 |        |                  |
|-----------------|--------|------------------|
| -AAM            | -NM    | -NB              |
| fini -piètement | patins | membrane étanche |

Vinyle Release pour les protecteurs d'accoudoirs et d'appui-tête

- |                 |                     |                     |
|-----------------|---------------------|---------------------|
| (R11) Blanc     | (R21) Grange        | (R31) Vert          |
| (R12) Craie     | (R22) Passe-velours | (R32) Bleu          |
| (R13) Caillou   | (R23) Cornaline     | (R33) Noir          |
| (R14) Taupe     | (R24) Campagnol     | (R34) Souris        |
| (R15) Orange    | (R25) Parchet       | (R35) Plomb         |
| (R16) Prairies  | (R26) Picholine     | (R36) Marine        |
| (R17) Mordoré   | (R27) Bonsaï        | (R37) Chocolat noir |
| (R18) Fumerolle | (R28) Songe d'été   | (R38) Espresso      |
| (R19) Jaune     | (R29) Calicot       |                     |

CHOIX DE MÉCANISMES :

Basculant (-4)



Caractéristiques ergonomiques :

B, C, S, U

CARACTÉRISTIQUES DE SÉRIE

- Au dossier et aux accoudoirs profilés s'ajoute une assise moelleuse, créant un parfait équilibre entre style et confort.
- Les piétements fixes en bois sont fabriqués en hêtre et sont offerts dans tous les finis bois de série.
- Les piétements fixes et pivotants en bois sont offerts de série, dotés de patins en polycarbonate blanc ne marquant pas (voir la colonne de droite pour d'autres choix de patins).
- Les piétements monoblocs sont offerts de série dans un fini peint ou un fini métallique (voir la colonne de droite pour les suppléments).
- Les modèles à piétement monobloc sont offerts de série, dotés de patins en polycarbonate transparent (voir la colonne de droite pour d'autres choix de patins).
- Pour assurer une durabilité accrue pour les sièges d'appoint et de salon, choisir les modèles portant les suffixes P et PH, qui sont offerts dotés de protecteurs d'accoudoirs et d'appui-tête en vinyle Release de Global. Préciser la couleur.
- Pour faciliter l'entretien des sièges d'appoint et de salon, les modèles portant le suffixe F sont dotés d'une assise relevable (le matériau sous l'assise s'agence au textile choisi).
- Des coutures scellées sont offertes pour les dossiers et les assises (moyennant un supplément). Pour un pouf avec coutures scellées, choisir le modèle 8026S, offert dans des textiles approuvés uniquement.
- Une membrane étanche peut être ajoutée aux coussins d'assise (moyennant un supplément) mais ne peut être combinée avec des coutures scellées.
- Les sièges sont assemblés à l'aide de vis inviolables et sont livrés entièrement montés.
- Choix de rembourrage : tissus, vinyles ou cuirs. Les modèles garnis d'un vinyle ou cuir peuvent présenter des piqûres sur les coussins d'assise ou de dossier, s'il y a lieu.
- La capacité de charge de cette gamme est de 300 lb.

SIÈGES D'APPOINT

- Six styles de piétements sont offerts : monobloc, fixe en bois, pivotant à 4 pieds en étoile en bois, pivotant à 4 pieds en étoile chromé, haut pivotant à 4 pieds en étoile et à 5 pieds en étoile sur roulettes.
- Le piétement haut pivotant à 4 pieds en étoile est fini aluminium poli et doté de patins ne marquant pas (voir la colonne de droite pour d'autres choix de patins).
- Les sièges dotés d'un piétement pivotant sur 360° et munis de roulettes se règlent en hauteur sur 4 po et présentent un mécanisme de basculement qui se bloque à la verticale. Des roulettes pour surfaces à moquette et à revêtement dur sont offertes (voir la colonne de droite pour le choix de roulettes).

SIÈGES DE SALON

- Quatre styles de piétements sont offerts : monobloc, fixe en bois, pivotant à 4 pieds en étoile en bois et pivotant à 4 pieds en étoile chromé.
- Les modèles à piétement pivotant à 4 pieds en étoile chromé sont dotés d'un mécanisme de centrage automatique ou de pivotement sur 360°. Le piétement est fini chrome poli uniquement.
- Deux hauteurs d'assise sont offertes : 17 po avec un dossier à inclinaison classique pour un siège de salon ou 18 po avec un dossier à inclinaison moindre pour permettre de s'asseoir et de se relever plus facilement.

TABOURETS

- Trois styles de piétements sont offerts pour les tabourets de comptoir ou de bar : monobloc, fixe en bois et pivotant à 4 pieds en étoile en métal.



POUF


- Le pouf présente une base lestée qui l'empêche de verser et est doté de patins blancs ne marquant pas.

Ajouter les codes d'options dans l'ordre suivant :


- **Numéro de modèle**  
Préciser le numéro de modèle
- **Coutures + textile – dossier (NS)** Sans coutures scellées  
**(S2)** Coutures scellées. Voir le modèle pour le supplément. Préciser le code du textile.
- **Coutures + textile – assise (NS)** Sans coutures scellées  
**(SE)** Coutures scellées. Voir le modèle pour le supplément. Préciser le code du textile.
- **Textile – protecteurs d'accoudoirs + d'appui-tête** (modèles avec suffixe P et PH). Voir au bas à gauche pour les choix de vinyle Release.
- **Hauteur de l'assise** (sièges de salon uniquement)  
**(S17)** 17 po  
**(S18)** 18 po
- **Finis bois** (piétements en bois uniquement)
 

|                            |                               |
|----------------------------|-------------------------------|
| <b>(AAM)</b> Absolu        | <b>(NLW)</b> Noyer naturel    |
| <b>(BKM)</b> Noir          | <b>(ASM)</b> Nuit             |
| <b>(ACM)</b> Cerisier      | <b>(NBM)</b> Noce Biondo      |
| <b>(EOM)</b> Chêne foncé   | <b>(NGM)</b> Noce Grigio      |
| <b>(ECM)</b> Espresso      | <b>(NEM)</b> Noce Leggero     |
| <b>(TFM)</b> Bois fruitier | <b>(NMM)</b> Noce Medio       |
| <b>(HGM)</b> Gris          | <b>(SKM)</b> Palissandre      |
| <b>(AHM)</b> Miel          | <b>(TWM)</b> Noyer            |
| <b>(TMM)</b> Acajou        | <b>(WTM)</b> Crème WC         |
| <b>(AVM)</b> Érable        | <b>(WHM)</b> Blanc            |
| <b>(MWM)</b> Noyer moyen   | <b>(WCM)</b> Cerisier d'hiver |
- **Fin du bâti**  
(modèles à piétement monobloc uniquement)  
Voir la page 360 pour le choix de finis du piétement. Un supplément s'applique pour les finis plaqués :  
**(CHM)** Chromé. Sièges d'appoint/de salon : + 41 \$.  
Tab. de comptoir : + 79 \$. Tab. de bar : + 79 \$.
- **Fin du piétement**  
(siège d'appoint à piétement à 5 pieds en étoile uniquement)  
**(A7)** Aluminium poli
- **Choix de cylindres**  
(modèles à piétement pivotant fini chromé uniquement)  
**(DSC)** pivotant  
**(DAC)** à centrage automatique
- **Choix de patins**  
(modèles à piétements en bois uniquement)  
**(NM)** patins en nylon blanc ne marquant pas pour la plupart des surfaces (de série)  
**(SG)** patins à coussinet en acier pour surfaces à moquette. Ajouter 17 \$.  
**(RG)** patins antidérapants à coussinet en caoutchouc pour la plupart des surfaces à revêtement dur. Ajouter 22 \$.  
**(FG)** patins à coussinet en feutre pour la plupart des surfaces à revêtement dur. Ajouter 22 \$.
- **Choix de patins** (modèles à piétement monobloc)  
**(CG)** patins en polycarbonate transparent pour la plupart des surfaces (de série)  
**(XG)** sans patins  
**(SG)** patins à coussinet en acier pour surfaces à moquette. Ajouter 19 \$.  
**(RG)** patins antidérapants à coussinet en caoutchouc pour la plupart des surfaces à revêtement dur. Ajouter 19 \$.  
**(FG)** patins à coussinet en feutre pour la plupart des surfaces à revêtement dur. Ajouter 19 \$.
- **Choix de patins** (modèles à 4 pieds hauts en étoile)  
**(NM)** patins en nylon blanc ne marquant pas pour la plupart des surfaces (de série)  
**(FG)** patins à coussinet en feutre pour la plupart des surfaces à revêtement dur. Ajouter 22 \$.
- **Choix de roulettes** (modèles à 5 pieds hauts en étoile)  
**(DC)** roulettes de 2 po pour surface à moquette  
**(RC)** roulettes de 2 po pour la plupart des surfaces à revêtement dur. Ajouter 17 \$.
- **Membrane étanche** (non offerte avec coutures scellées)  
**(NB)** Sans membrane étanche.  
**(MB)** Avec membrane étanche (assise uniquement). Ajouter 81 \$.


| DESCRIPTION   | CARACTÉRISTIQUES  | MODÈLE | GRADES DE TEXTILE DE SÉRIE |   |             |                        |      |      |                       |      |      |      |      |      |      |
|---|---|--------|----------------------------|---|-------------|------------------------|------|------|-----------------------|------|------|------|------|------|------|
|   |   |        | 1                          | 2   | 3           | 4                      | 5    | 6    | 7                     | 8    | 9    | 10   | 11   | 12   |      |
|  | <b>Pouf</b><br>TFC : 2 V.   1.83 M<br>Poids unitaire : 25 LB   11.4 KG<br>Poids - boîte : 31 LB   14.06 KG<br>Volume - boîte : 8.5 P <sup>3</sup>   0.24 M <sup>3</sup> |        | 8026                       | 803   | 867         | 922                    | 983  | 1086 | 1179                  | 1274 | 1355 | 1458 | 1554 | 1683 | 1867 |
|   |   |        | 8026S                      | 905   | 969         | 1024                   | 1085 | 1188 | 1281                  | 1376 | 1457 | 1560 | 1656 | 1785 | 1969 |
|   |   |        | DIMENSIONS HORS TOUT       |   |             | DIMENSIONS DE L'ASSISE |      |      | DIMENSIONS DU DOSSIER |      |      |      |      |      |      |
|   |   |        | L                          | P   | H           | L                      | P    | H    | L                     | H    |      |      |      |      |      |
|   |   |        | PO 18.5                    | 18.5  | 18          | -                      | -    | -    | -                     | -    | -    | -    | -    | -    |      |
|   |   |        | MM 470                     | 470   | 457         | -                      | -    | -    | -                     | -    | -    | -    | -    |      |      |
|   |   |        | RTA 00                     |  | 1 par boîte |                        |      |      |                       |      |      |      |      |      |      |

| DESCRIPTION   | CARACTÉRISTIQUES  | MODÈLE | GRADES DE TEXTILE DE SÉRIE                  |             |      |                        |      |      |                       |      |      |      |      |      |      |  |  |
|---|---|--------|---|-------------|------|------------------------|------|------|-----------------------|------|------|------|------|------|------|--|--|
|   |   |        | 1   | 2           | 3    | 4                      | 5    | 6    | 7                     | 8    | 9    | 10   | 11   | 12   |      |  |  |
|  | <b>Fauteuil d'appoint, piétement monobloc</b><br>TFC : 2 V.   1.83 M<br>Poids unitaire : 22 LB   10 KG<br>Poids - boîte : 31 LB   14.06 KG<br>Volume - boîte : 13.25 P <sup>3</sup>   0.37 M <sup>3</sup> |        | 8023  | 1389        | 1453 | 1507                   | 1570 | 1671 | 1765                  | 1859 | 1941 | 2043 | 2139 | 2269 | 2453 |  |  |
|   |   |        | 8023F                                       | 1489        | 1561 | 1622                   | 1692 | 1806 | 1912                  | 2018 | 2110 | 2225 | 2333 | 2479 | 2686 |  |  |
|   |   |        | assise relevable                            |             |      |                        |      |      |                       |      |      |      |      |      |      |  |  |
|   |   |        | 8023P                                       | 1409        | 1473 | 1527                   | 1590 | 1691 | 1785                  | 1879 | 1961 | 2063 | 2159 | 2289 | 2473 |  |  |
|   |   |        | protecteurs d'accoudoirs                    |             |      |                        |      |      |                       |      |      |      |      |      |      |  |  |
|   |   |        | 8023PF                                      | 1509        | 1581 | 1642                   | 1712 | 1826 | 1932                  | 2038 | 2130 | 2245 | 2353 | 2499 | 2706 |  |  |
|   |   |        | protecteurs d'accoudoirs + assise relevable |             |      |                        |      |      |                       |      |      |      |      |      |      |  |  |
|   |   |        | DIMENSIONS HORS TOUT                        |             |      | DIMENSIONS DE L'ASSISE |      |      | DIMENSIONS DU DOSSIER |      |      |      |      |      |      |  |  |
|   |   |        | L   | P           | H    | L                      | P    | H    | L                     | H    |      |      |      |      |      |  |  |
|   |   |        | PO 24.5                                     | 23          | 31   | 18                     | 17.5 | 18   | 15                    | 13   |      |      |      |      |      |  |  |
|   |   |        | MM 622                                      | 584         | 787  | 457                    | 445  | 457  | 381                   | 330  |      |      |      |      |      |  |  |
|   |   |        | RTA 00                                      | 1 par boîte |      |                        |      |      |                       |      |      |      |      |      |      |  |  |

| suppl. cout. scellées | (S2)    | (SE)    |
|-----------------------|---------|---------|
| 8023                  | + 33 \$ | + 25 \$ |
| 8023F                 | + 33 \$ | + 40 \$ |
| 8023P                 | + 49 \$ | + 25 \$ |
| 8023PF                | + 49 \$ | + 40 \$ |

| DESCRIPTION  | CARACTÉRISTIQUES   | MODÈLE | GRADES DE TEXTILE DE SÉRIE                  |             |      |                        |      |      |                       |      |      |      |      |      |      |  |  |
|--|--|--------|---|-------------|------|------------------------|------|------|-----------------------|------|------|------|------|------|------|--|--|
|  |  |        | 1   | 2           | 3    | 4                      | 5    | 6    | 7                     | 8    | 9    | 10   | 11   | 12   |      |  |  |
|  | <b>Fauteuil d'appoint, piétement à 4 pieds en bois</b><br>TFC : 2 V.   1.83 M<br>Poids unitaire : 24 LB   10.9 KG<br>Poids - boîte : 31 LB   14.06 KG<br>Volume - boîte : 15.75 P <sup>3</sup>   0.44 M <sup>3</sup> |        | 8030  | 1469        | 1533 | 1587                   | 1650 | 1751 | 1845                  | 1939 | 2021 | 2123 | 2219 | 2349 | 2533 |  |  |
|  |  |        | 8030F                                       | 1569        | 1641 | 1702                   | 1772 | 1886 | 1992                  | 2098 | 2190 | 2305 | 2413 | 2559 | 2766 |  |  |
|  |  |        | assise relevable                            |             |      |                        |      |      |                       |      |      |      |      |      |      |  |  |
|  |  |        | 8030P                                       | 1489        | 1553 | 1607                   | 1670 | 1771 | 1865                  | 1959 | 2041 | 2143 | 2239 | 2369 | 2553 |  |  |
|  |  |        | protecteurs d'accoudoirs                    |             |      |                        |      |      |                       |      |      |      |      |      |      |  |  |
|  |  |        | 8030PF                                      | 1589        | 1661 | 1722                   | 1792 | 1906 | 2012                  | 2118 | 2210 | 2325 | 2433 | 2579 | 2786 |  |  |
|  |  |        | protecteurs d'accoudoirs + assise relevable |             |      |                        |      |      |                       |      |      |      |      |      |      |  |  |
|  |  |        | DIMENSIONS HORS TOUT                        |             |      | DIMENSIONS DE L'ASSISE |      |      | DIMENSIONS DU DOSSIER |      |      |      |      |      |      |  |  |
|  |  |        | L   | P           | H    | L                      | P    | H    | L                     | H    |      |      |      |      |      |  |  |
|  |  |        | PO 24.5                                     | 23          | 31   | 18                     | 17.5 | 18   | 15                    | 13   |      |      |      |      |      |  |  |
|  |  |        | MM 622                                      | 584         | 787  | 457                    | 445  | 457  | 381                   | 330  |      |      |      |      |      |  |  |
|  |  |        | RTA 00                                      | 1 par boîte |      |                        |      |      |                       |      |      |      |      |      |      |  |  |

| suppl. cout. scellées | (S2)    | (SE)    |
|-----------------------|---------|---------|
| 8030                  | + 33 \$ | + 25 \$ |
| 8030F                 | + 33 \$ | + 40 \$ |
| 8030P                 | + 49 \$ | + 25 \$ |
| 8030PF                | + 49 \$ | + 40 \$ |

| DESCRIPTION   | CARACTÉRISTIQUES  | MODÈLE | GRADES DE TEXTILE DE SÉRIE                  |             |      |                        |      |      |                       |      |      |      |      |      |      |  |  |
|---|---|--------|---|-------------|------|------------------------|------|------|-----------------------|------|------|------|------|------|------|--|--|
|   |   |        | 1   | 2           | 3    | 4                      | 5    | 6    | 7                     | 8    | 9    | 10   | 11   | 12   |      |  |  |
|  | <b>Fauteuil d'appoint, piétement pivotant en bois</b><br>TFC : 2 V.   1.83 M<br>Poids unitaire : 24 LB   10.9 KG<br>Poids - boîte : 31 LB   14.06 KG<br>Volume - boîte : 15.75 P <sup>3</sup>   0.44 M <sup>3</sup> |        | 8031  | 1706        | 1770 | 1824                   | 1887 | 1988 | 2082                  | 2176 | 2258 | 2360 | 2456 | 2586 | 2770 |  |  |
|   |   |        | 8031F                                       | 1806        | 1878 | 1939                   | 2009 | 2123 | 2229                  | 2335 | 2427 | 2542 | 2650 | 2796 | 3003 |  |  |
|   |   |        | assise relevable                            |             |      |                        |      |      |                       |      |      |      |      |      |      |  |  |
|   |   |        | 8031P                                       | 1726        | 1790 | 1844                   | 1907 | 2008 | 2102                  | 2196 | 2278 | 2380 | 2476 | 2606 | 2790 |  |  |
|   |   |        | protecteurs d'accoudoirs                    |             |      |                        |      |      |                       |      |      |      |      |      |      |  |  |
|   |   |        | 8031PF                                      | 1826        | 1898 | 1959                   | 2029 | 2143 | 2249                  | 2355 | 2447 | 2562 | 2670 | 2816 | 3023 |  |  |
|   |   |        | protecteurs d'accoudoirs + assise relevable |             |      |                        |      |      |                       |      |      |      |      |      |      |  |  |
|   |   |        | DIMENSIONS HORS TOUT                        |             |      | DIMENSIONS DE L'ASSISE |      |      | DIMENSIONS DU DOSSIER |      |      |      |      |      |      |  |  |
|   |   |        | L   | P           | H    | L                      | P    | H    | L                     | H    |      |      |      |      |      |  |  |
|   |   |        | PO 24.5                                     | 23          | 31   | 18                     | 17.5 | 18   | 15                    | 13   |      |      |      |      |      |  |  |
|   |   |        | MM 622                                      | 584         | 787  | 457                    | 445  | 457  | 381                   | 330  |      |      |      |      |      |  |  |
|   |   |        | RTA 00                                      | 1 par boîte |      |                        |      |      |                       |      |      |      |      |      |      |  |  |

| suppl. cout. scellées | (S2)    | (SE)    |
|-----------------------|---------|---------|
| 8031                  | + 33 \$ | + 25 \$ |
| 8031F                 | + 33 \$ | + 40 \$ |
| 8031P                 | + 49 \$ | + 25 \$ |
| 8031PF                | + 49 \$ | + 40 \$ |

DESCRIPTION CARACTÉRISTIQUES MODÈLE GRADES DE TEXTILE DE SÉRIE



**Fauteuil d'appoint, piétement pivotant chromé**  
 TFC : 2 V. | 1.83 M  
 Poids unitaire : 24 LB | 10.9 KG  
 Poids - boîte : 31 LB | 14.06 KG  
 Volume - boîte : 15.75 P<sup>3</sup> | 0.44 M<sup>3</sup>

| suppl. cout. scellées | (S2)    | (SE)    |
|-----------------------|---------|---------|
| <b>8032</b>           | + 33 \$ | + 25 \$ |
| <b>8032F</b>          | + 33 \$ | + 40 \$ |
| <b>8032P</b>          | + 49 \$ | + 25 \$ |
| <b>8032PF</b>         | + 49 \$ | + 40 \$ |

|   | 1    | 2    | 3    | 4    | 5    | 6    | 7    | 8    | 9    | 10   | 11   | 12   |
|---|------|------|------|------|------|------|------|------|------|------|------|------|
| <b>8032</b>                                 | 1748 | 1812 | 1866 | 1929 | 2030 | 2124 | 2218 | 2300 | 2402 | 2498 | 2628 | 2812 |
| <b>8032F</b>                                | 1848 | 1920 | 1981 | 2051 | 2165 | 2271 | 2377 | 2469 | 2584 | 2692 | 2838 | 3045 |
| assise relevable                            |      |      |      |      |      |      |      |      |      |      |      |      |
| <b>8032P</b>                                | 1768 | 1832 | 1886 | 1949 | 2050 | 2144 | 2238 | 2320 | 2422 | 2518 | 2648 | 2832 |
| protecteurs d'accoudoirs                    |      |      |      |      |      |      |      |      |      |      |      |      |
| <b>8032PF</b>                               | 1868 | 1940 | 2001 | 2071 | 2185 | 2291 | 2397 | 2489 | 2604 | 2712 | 2858 | 3065 |
| protecteurs d'accoudoirs + assise relevable |      |      |      |      |      |      |      |      |      |      |      |      |

|               | DIMENSIONS HORS TOUT |     |     | DIMENSIONS DE L'ASSISE |     |     | DIMENSIONS DU DOSSIER |   |  |
|---------------|----------------------|-----|-----|------------------------|-----|-----|-----------------------|---|--|
|               | L                    | P   | H   | L                      | P   | H   | L                     | H |  |
| PO 24,5       | 23                   | 31  | 18  | 17.5                   | 18  | 15  | 13                    |   |  |
| MM 622        | 584                  | 787 | 457 | 445                    | 457 | 381 | 330                   |   |  |
| <b>RTA 00</b> | 1 par boîte          |     |     |                        |     |     |                       |   |  |



**Fauteuil d'appoint, piétement haut pivotant à 4 pieds en étoile**  
 TFC : 2 V. | 1.83 M  
 Poids unitaire : 26.5 LB | 12 KG  
 Poids - boîte : 35.5 LB | 16.1 KG  
 Volume - boîte : 13.25 P<sup>3</sup> | 0.37 M<sup>3</sup>

Coussin d'assise fixe uniquement.

| suppl. cout. scellées | (S2)    | (SE)    |
|-----------------------|---------|---------|
| <b>8021</b>           | + 33 \$ | + 25 \$ |
| <b>8021P</b>          | + 49 \$ | + 25 \$ |

|                          | 1    | 2    | 3    | 4    | 5    | 6    | 7    | 8    | 9    | 10   | 11   | 12   |
|--------------------------|------|------|------|------|------|------|------|------|------|------|------|------|
| <b>8021</b>              | 1558 | 1622 | 1676 | 1739 | 1840 | 1934 | 2028 | 2110 | 2212 | 2308 | 2438 | 2622 |
| <b>8021P</b>             | 1578 | 1642 | 1696 | 1759 | 1860 | 1954 | 2048 | 2130 | 2232 | 2328 | 2458 | 2642 |
| protecteurs d'accoudoirs |      |      |      |      |      |      |      |      |      |      |      |      |

|               | DIMENSIONS HORS TOUT |     |     | DIMENSIONS DE L'ASSISE |      |     | DIMENSIONS DU DOSSIER |   |  |
|---------------|----------------------|-----|-----|------------------------|------|-----|-----------------------|---|--|
|               | L                    | P   | H   | L                      | P    | H   | L                     | H |  |
| PO 24,5       | 23                   | 32  | 18  | 17.5                   | 18.5 | 15  | 13                    |   |  |
| MM 622        | 584                  | 813 | 457 | 445                    | 470  | 381 | 330                   |   |  |
| <b>RTA 00</b> | 1 par boîte          |     |     |                        |      |     |                       |   |  |



**Fauteuil d'appoint, piétement pivotant basculant à 5 pieds en étoile sur roulettes**  
 TFC : 2 V. | 1.83 M  
 Poids unitaire : 28.5 LB | 13 KG  
 Poids - boîte : 37.5 LB | 17.01 KG  
 Volume - boîte : 15.75 P<sup>3</sup> | 0.44 M<sup>3</sup>

Mécanisme basculant avec blocage.  
 Coussin d'assise fixe uniquement.

| suppl. cout. scellées | (S2)    | (SE)    |
|-----------------------|---------|---------|
| <b>8022</b>           | + 33 \$ | + 25 \$ |
| <b>8022P</b>          | + 49 \$ | + 25 \$ |

|                          | 1    | 2    | 3    | 4    | 5    | 6    | 7    | 8    | 9    | 10   | 11   | 12   |
|--------------------------|------|------|------|------|------|------|------|------|------|------|------|------|
| <b>8022</b>              | 1701 | 1765 | 1819 | 1882 | 1983 | 2077 | 2171 | 2253 | 2355 | 2451 | 2581 | 2765 |
| <b>8022P</b>             | 1721 | 1785 | 1839 | 1902 | 2003 | 2097 | 2191 | 2273 | 2375 | 2471 | 2601 | 2785 |
| protecteurs d'accoudoirs |      |      |      |      |      |      |      |      |      |      |      |      |

|               | DIMENSIONS HORS TOUT |      |     | DIMENSIONS DE L'ASSISE |     |     | DIMENSIONS DU DOSSIER |   |  |
|---------------|----------------------|------|-----|------------------------|-----|-----|-----------------------|---|--|
|               | L                    | P    | H   | L                      | P   | H   | L                     | H |  |
| PO 24,5       | 23                   | 32.5 | 18  | 17.5                   | 15  | 15  | 13                    |   |  |
| MM 622        | 584                  | 826  | 457 | 445                    | 381 | 381 | 330                   |   |  |
| <b>RTA 00</b> | 1 par boîte          |      |     |                        |     |     |                       |   |  |





**Fauteuil de salon à dossier bas, piétement monobloc**  
 TFC : 3.25 V. | 2.97 M  
 Poids unitaire : 42 LB | 19.1 KG  
 Poids - boîte : 52 LB | 23.59 KG  
 Volume - boîte : 19.25 P<sup>3</sup> | 0.54 M<sup>3</sup>


| suppl. cout. scellées | (S2)    | (SE)    |
|-----------------------|---------|---------|
| <b>8024</b>           | + 68 \$ | + 29 \$ |
| <b>8024F</b>          | + 68 \$ | + 44 \$ |
| <b>8024P</b>          | + 84 \$ | + 29 \$ |
| <b>8024PF</b>         | + 84 \$ | + 44 \$ |


|   | 1    | 2    | 3    | 4    | 5    | 6    | 7    | 8    | 9    | 10   | 11   | 12   |
|---|------|------|------|------|------|------|------|------|------|------|------|------|
| <b>8024</b>                                 | 1829 | 1933 | 2021 | 2122 | 2287 | 2440 | 2593 | 2726 | 2892 | 3048 | 3259 | 3558 |
| <b>8024F</b>                                | 1954 | 2082 | 2190 | 2315 | 2518 | 2706 | 2894 | 3058 | 3262 | 3454 | 3714 | 4082 |
| assise relevable                            |      |      |      |      |      |      |      |      |      |      |      |      |
| <b>8024P</b>                                | 1849 | 1953 | 2041 | 2142 | 2307 | 2460 | 2613 | 2746 | 2912 | 3068 | 3279 | 3578 |
| protecteurs d'accoudoirs                    |      |      |      |      |      |      |      |      |      |      |      |      |
| <b>8024PF</b>                               | 1974 | 2102 | 2210 | 2335 | 2538 | 2726 | 2914 | 3078 | 3282 | 3474 | 3734 | 4102 |
| protecteurs d'accoudoirs + assise relevable |      |      |      |      |      |      |      |      |      |      |      |      |

|               | DIMENSIONS HORS TOUT |     |      | DIMENSIONS DE L'ASSISE |     |     | DIMENSIONS DU DOSSIER |   |  |
|---------------|----------------------|-----|------|------------------------|-----|-----|-----------------------|---|--|
|               | L                    | P   | H    | L                      | P   | H   | L                     | H |  |
| PO 29         | 30                   | 33  | 21.5 | 20                     | 17  | 21  | 16                    |   |  |
| MM 737        | 762                  | 838 | 546  | 508                    | 432 | 533 | 406                   |   |  |
| <b>RTA 00</b> | 1 par boîte          |     |      |                        |     |     |                       |   |  |

| DESCRIPTION  | CARACTÉRISTIQUES  | MODÈLE                | GRADES DE TEXTILE DE SÉRIE |         |      |                        |         |       |                       |         |       |             |         |        |         |         |      |      |      |      |       |      |      |      |      |      |      |      |      |        |     |     |     |     |     |     |     |  |  |  |  |  |  |  |  |  |  |  |  |  |        |  |  |  |  |  |  |  |  |  |  |  |  |  |  |  |  |  |  |  |  |  |  |  |  |             |
|--|---|-----------------------|----------------------------|---------|------|------------------------|---------|-------|-----------------------|---------|-------|-------------|---------|--------|---------|---------|------|------|------|------|-------|------|------|------|------|------|------|------|------|--------|-----|-----|-----|-----|-----|-----|-----|--|--|--|--|--|--|--|--|--|--|--|--|--|--------|--|--|--|--|--|--|--|--|--|--|--|--|--|--|--|--|--|--|--|--|--|--|--|--|-------------|
|  |   |                       | 1                          | 2       | 3    | 4                      | 5       | 6     | 7                     | 8       | 9     | 10          | 11      | 12     |         |         |      |      |      |      |       |      |      |      |      |      |      |      |      |        |     |     |     |     |     |     |     |  |  |  |  |  |  |  |  |  |  |  |  |  |        |  |  |  |  |  |  |  |  |  |  |  |  |  |  |  |  |  |  |  |  |  |  |  |  |             |
|  <p><b>Fauteuil de salon à dos. bas, piétement à 4 pieds en bois</b><br/>                     TFC : 3.25 V.   2.97 M<br/>                     Poids unitaire : 43.5 LB   19.8 KG<br/>                     Poids - boîte : 53.5 LB   24.27 KG<br/>                     Volume - boîte : 19 P<sup>3</sup>   0.53 M<sup>3</sup></p>  | <table border="1"> <thead> <tr> <th>suppl. cout. scellées</th> <th>(S2)</th> <th>(SE)</th> </tr> </thead> <tbody> <tr> <td>8025</td> <td>+ 68 \$</td> <td>+ 29 \$</td> </tr> <tr> <td>8025F</td> <td>+ 68 \$</td> <td>+ 44 \$</td> </tr> <tr> <td>8025P</td> <td>+ 84 \$</td> <td>+ 29 \$</td> </tr> <tr> <td>8025PF</td> <td>+ 84 \$</td> <td>+ 44 \$</td> </tr> </tbody> </table> | suppl. cout. scellées | (S2)                       | (SE)    | 8025 | + 68 \$                | + 29 \$ | 8025F | + 68 \$               | + 44 \$ | 8025P | + 84 \$     | + 29 \$ | 8025PF | + 84 \$ | + 44 \$ | 8025 | 2329 | 2433 | 2521 | 2622  | 2787 | 2940 | 3093 | 3226 | 3392 | 3548 | 3759 | 4058 |        |     |     |     |     |     |     |     |  |  |  |  |  |  |  |  |  |  |  |  |  |        |  |  |  |  |  |  |  |  |  |  |  |  |  |  |  |  |  |  |  |  |  |  |  |  |             |
|  |   | suppl. cout. scellées | (S2)                       | (SE)    |      |                        |         |       |                       |         |       |             |         |        |         |         |      |      |      |      |       |      |      |      |      |      |      |      |      |        |     |     |     |     |     |     |     |  |  |  |  |  |  |  |  |  |  |  |  |  |        |  |  |  |  |  |  |  |  |  |  |  |  |  |  |  |  |  |  |  |  |  |  |  |  |             |
|  |   | 8025                  | + 68 \$                    | + 29 \$ |      |                        |         |       |                       |         |       |             |         |        |         |         |      |      |      |      |       |      |      |      |      |      |      |      |      |        |     |     |     |     |     |     |     |  |  |  |  |  |  |  |  |  |  |  |  |  |        |  |  |  |  |  |  |  |  |  |  |  |  |  |  |  |  |  |  |  |  |  |  |  |  |             |
|  |   | 8025F                 | + 68 \$                    | + 44 \$ |      |                        |         |       |                       |         |       |             |         |        |         |         |      |      |      |      |       |      |      |      |      |      |      |      |      |        |     |     |     |     |     |     |     |  |  |  |  |  |  |  |  |  |  |  |  |  |        |  |  |  |  |  |  |  |  |  |  |  |  |  |  |  |  |  |  |  |  |  |  |  |  |             |
|  |   | 8025P                 | + 84 \$                    | + 29 \$ |      |                        |         |       |                       |         |       |             |         |        |         |         |      |      |      |      |       |      |      |      |      |      |      |      |      |        |     |     |     |     |     |     |     |  |  |  |  |  |  |  |  |  |  |  |  |  |        |  |  |  |  |  |  |  |  |  |  |  |  |  |  |  |  |  |  |  |  |  |  |  |  |             |
| 8025PF   | + 84 \$   | + 44 \$               |                            |         |      |                        |         |       |                       |         |       |             |         |        |         |         |      |      |      |      |       |      |      |      |      |      |      |      |      |        |     |     |     |     |     |     |     |  |  |  |  |  |  |  |  |  |  |  |  |  |        |  |  |  |  |  |  |  |  |  |  |  |  |  |  |  |  |  |  |  |  |  |  |  |  |             |
| 8025F  | 2454  | 2582                  | 2690                       | 2815    | 3018 | 3206                   | 3394    | 3558  | 3762                  | 3954    | 4214  | 4582        |         |        |         |         |      |      |      |      |       |      |      |      |      |      |      |      |      |        |     |     |     |     |     |     |     |  |  |  |  |  |  |  |  |  |  |  |  |  |        |  |  |  |  |  |  |  |  |  |  |  |  |  |  |  |  |  |  |  |  |  |  |  |  |             |
| assise relevable   |   |                       |                            |         |      |                        |         |       |                       |         |       |             |         |        |         |         |      |      |      |      |       |      |      |      |      |      |      |      |      |        |     |     |     |     |     |     |     |  |  |  |  |  |  |  |  |  |  |  |  |  |        |  |  |  |  |  |  |  |  |  |  |  |  |  |  |  |  |  |  |  |  |  |  |  |  |             |
| 8025P  | 2349  | 2453                  | 2541                       | 2642    | 2807 | 2960                   | 3113    | 3246  | 3412                  | 3568    | 3779  | 4078        |         |        |         |         |      |      |      |      |       |      |      |      |      |      |      |      |      |        |     |     |     |     |     |     |     |  |  |  |  |  |  |  |  |  |  |  |  |  |        |  |  |  |  |  |  |  |  |  |  |  |  |  |  |  |  |  |  |  |  |  |  |  |  |             |
| 8025PF   | 2474  | 2602                  | 2710                       | 2835    | 3038 | 3226                   | 3414    | 3578  | 3782                  | 3974    | 4234  | 4602        |         |        |         |         |      |      |      |      |       |      |      |      |      |      |      |      |      |        |     |     |     |     |     |     |     |  |  |  |  |  |  |  |  |  |  |  |  |  |        |  |  |  |  |  |  |  |  |  |  |  |  |  |  |  |  |  |  |  |  |  |  |  |  |             |
| <table border="1"> <thead> <tr> <th colspan="3">DIMENSIONS HORS TOUT</th> <th colspan="3">DIMENSIONS DE L'ASSISE</th> <th colspan="3">DIMENSIONS DU DOSSIER</th> </tr> <tr> <th>L</th><th>P</th><th>H</th> <th>L</th><th>P</th><th>H</th> <th>L</th><th>H</th><th></th> </tr> </thead> <tbody> <tr> <td>PO 29</td><td>30</td><td>33</td> <td>21.5</td><td>20</td><td>17</td> <td>21</td><td>16</td><td></td> </tr> <tr> <td>MM 737</td><td>762</td><td>838</td> <td>546</td><td>508</td><td>432</td> <td>533</td><td>406</td><td></td> </tr> </tbody> </table> |   |                       | DIMENSIONS HORS TOUT       |         |      | DIMENSIONS DE L'ASSISE |         |       | DIMENSIONS DU DOSSIER |         |       | L           | P       | H      | L       | P       | H    | L    | H    |      | PO 29 | 30   | 33   | 21.5 | 20   | 17   | 21   | 16   |      | MM 737 | 762 | 838 | 546 | 508 | 432 | 533 | 406 |  | <table border="1"> <thead> <tr> <th colspan="13">RTA 00</th> </tr> </thead> <tbody> <tr> <td colspan="12"></td> <td>1 par boîte</td> </tr> </tbody> </table> |  |  |  |  |  |  |  |  |  |  |  | RTA 00 |  |  |  |  |  |  |  |  |  |  |  |  |  |  |  |  |  |  |  |  |  |  |  |  | 1 par boîte |
| DIMENSIONS HORS TOUT   |   |                       | DIMENSIONS DE L'ASSISE     |         |      | DIMENSIONS DU DOSSIER  |         |       |                       |         |       |             |         |        |         |         |      |      |      |      |       |      |      |      |      |      |      |      |      |        |     |     |     |     |     |     |     |  |  |  |  |  |  |  |  |  |  |  |  |  |        |  |  |  |  |  |  |  |  |  |  |  |  |  |  |  |  |  |  |  |  |  |  |  |  |             |
| L  | P   | H                     | L                          | P       | H    | L                      | H       |       |                       |         |       |             |         |        |         |         |      |      |      |      |       |      |      |      |      |      |      |      |      |        |     |     |     |     |     |     |     |  |  |  |  |  |  |  |  |  |  |  |  |  |        |  |  |  |  |  |  |  |  |  |  |  |  |  |  |  |  |  |  |  |  |  |  |  |  |             |
| PO 29  | 30  | 33                    | 21.5                       | 20      | 17   | 21                     | 16      |       |                       |         |       |             |         |        |         |         |      |      |      |      |       |      |      |      |      |      |      |      |      |        |     |     |     |     |     |     |     |  |  |  |  |  |  |  |  |  |  |  |  |  |        |  |  |  |  |  |  |  |  |  |  |  |  |  |  |  |  |  |  |  |  |  |  |  |  |             |
| MM 737   | 762   | 838                   | 546                        | 508     | 432  | 533                    | 406     |       |                       |         |       |             |         |        |         |         |      |      |      |      |       |      |      |      |      |      |      |      |      |        |     |     |     |     |     |     |     |  |  |  |  |  |  |  |  |  |  |  |  |  |        |  |  |  |  |  |  |  |  |  |  |  |  |  |  |  |  |  |  |  |  |  |  |  |  |             |
| RTA 00   |   |                       |                            |         |      |                        |         |       |                       |         |       |             |         |        |         |         |      |      |      |      |       |      |      |      |      |      |      |      |      |        |     |     |     |     |     |     |     |  |  |  |  |  |  |  |  |  |  |  |  |  |        |  |  |  |  |  |  |  |  |  |  |  |  |  |  |  |  |  |  |  |  |  |  |  |  |             |
|  |   |                       |                            |         |      |                        |         |       |                       |         |       | 1 par boîte |         |        |         |         |      |      |      |      |       |      |      |      |      |      |      |      |      |        |     |     |     |     |     |     |     |  |  |  |  |  |  |  |  |  |  |  |  |  |        |  |  |  |  |  |  |  |  |  |  |  |  |  |  |  |  |  |  |  |  |  |  |  |  |             |

| DESCRIPTION  | CARACTÉRISTIQUES  | MODÈLE                | GRADES DE TEXTILE DE SÉRIE |         |      |                        |         |       |                       |         |       |             |         |        |         |         |      |      |      |      |       |      |      |      |      |      |      |      |      |        |     |     |     |     |     |     |     |  |  |  |  |  |  |  |  |  |  |  |  |  |        |  |  |  |  |  |  |  |  |  |  |  |  |  |  |  |  |  |  |  |  |  |  |  |  |             |
|--|---|-----------------------|----------------------------|---------|------|------------------------|---------|-------|-----------------------|---------|-------|-------------|---------|--------|---------|---------|------|------|------|------|-------|------|------|------|------|------|------|------|------|--------|-----|-----|-----|-----|-----|-----|-----|--|--|--|--|--|--|--|--|--|--|--|--|--|--------|--|--|--|--|--|--|--|--|--|--|--|--|--|--|--|--|--|--|--|--|--|--|--|--|-------------|
|  |   |                       | 1                          | 2       | 3    | 4                      | 5       | 6     | 7                     | 8       | 9     | 10          | 11      | 12     |         |         |      |      |      |      |       |      |      |      |      |      |      |      |      |        |     |     |     |     |     |     |     |  |  |  |  |  |  |  |  |  |  |  |  |  |        |  |  |  |  |  |  |  |  |  |  |  |  |  |  |  |  |  |  |  |  |  |  |  |  |             |
|  <p><b>Fauteuil de salon à dos. bas, piétement pivotant en bois</b><br/>                     TFC : 3.25 V.   2.97 M<br/>                     Poids unitaire : 43 LB   19.5 KG<br/>                     Poids - boîte : 53 LB   24.04 KG<br/>                     Volume - boîte : 19 P<sup>3</sup>   0.53 M<sup>3</sup></p>   | <table border="1"> <thead> <tr> <th>suppl. cout. scellées</th> <th>(S2)</th> <th>(SE)</th> </tr> </thead> <tbody> <tr> <td>8033</td> <td>+ 68 \$</td> <td>+ 29 \$</td> </tr> <tr> <td>8033F</td> <td>+ 68 \$</td> <td>+ 44 \$</td> </tr> <tr> <td>8033P</td> <td>+ 84 \$</td> <td>+ 29 \$</td> </tr> <tr> <td>8033PF</td> <td>+ 84 \$</td> <td>+ 44 \$</td> </tr> </tbody> </table> | suppl. cout. scellées | (S2)                       | (SE)    | 8033 | + 68 \$                | + 29 \$ | 8033F | + 68 \$               | + 44 \$ | 8033P | + 84 \$     | + 29 \$ | 8033PF | + 84 \$ | + 44 \$ | 8033 | 2329 | 2433 | 2521 | 2622  | 2787 | 2940 | 3093 | 3226 | 3392 | 3548 | 3759 | 4058 |        |     |     |     |     |     |     |     |  |  |  |  |  |  |  |  |  |  |  |  |  |        |  |  |  |  |  |  |  |  |  |  |  |  |  |  |  |  |  |  |  |  |  |  |  |  |             |
|  |   | suppl. cout. scellées | (S2)                       | (SE)    |      |                        |         |       |                       |         |       |             |         |        |         |         |      |      |      |      |       |      |      |      |      |      |      |      |      |        |     |     |     |     |     |     |     |  |  |  |  |  |  |  |  |  |  |  |  |  |        |  |  |  |  |  |  |  |  |  |  |  |  |  |  |  |  |  |  |  |  |  |  |  |  |             |
|  |   | 8033                  | + 68 \$                    | + 29 \$ |      |                        |         |       |                       |         |       |             |         |        |         |         |      |      |      |      |       |      |      |      |      |      |      |      |      |        |     |     |     |     |     |     |     |  |  |  |  |  |  |  |  |  |  |  |  |  |        |  |  |  |  |  |  |  |  |  |  |  |  |  |  |  |  |  |  |  |  |  |  |  |  |             |
|  |   | 8033F                 | + 68 \$                    | + 44 \$ |      |                        |         |       |                       |         |       |             |         |        |         |         |      |      |      |      |       |      |      |      |      |      |      |      |      |        |     |     |     |     |     |     |     |  |  |  |  |  |  |  |  |  |  |  |  |  |        |  |  |  |  |  |  |  |  |  |  |  |  |  |  |  |  |  |  |  |  |  |  |  |  |             |
|  |   | 8033P                 | + 84 \$                    | + 29 \$ |      |                        |         |       |                       |         |       |             |         |        |         |         |      |      |      |      |       |      |      |      |      |      |      |      |      |        |     |     |     |     |     |     |     |  |  |  |  |  |  |  |  |  |  |  |  |  |        |  |  |  |  |  |  |  |  |  |  |  |  |  |  |  |  |  |  |  |  |  |  |  |  |             |
| 8033PF   | + 84 \$   | + 44 \$               |                            |         |      |                        |         |       |                       |         |       |             |         |        |         |         |      |      |      |      |       |      |      |      |      |      |      |      |      |        |     |     |     |     |     |     |     |  |  |  |  |  |  |  |  |  |  |  |  |  |        |  |  |  |  |  |  |  |  |  |  |  |  |  |  |  |  |  |  |  |  |  |  |  |  |             |
| 8033F  | 2454  | 2582                  | 2690                       | 2815    | 3018 | 3206                   | 3394    | 3558  | 3762                  | 3954    | 4214  | 4582        |         |        |         |         |      |      |      |      |       |      |      |      |      |      |      |      |      |        |     |     |     |     |     |     |     |  |  |  |  |  |  |  |  |  |  |  |  |  |        |  |  |  |  |  |  |  |  |  |  |  |  |  |  |  |  |  |  |  |  |  |  |  |  |             |
| assise relevable   |   |                       |                            |         |      |                        |         |       |                       |         |       |             |         |        |         |         |      |      |      |      |       |      |      |      |      |      |      |      |      |        |     |     |     |     |     |     |     |  |  |  |  |  |  |  |  |  |  |  |  |  |        |  |  |  |  |  |  |  |  |  |  |  |  |  |  |  |  |  |  |  |  |  |  |  |  |             |
| 8033P  | 2349  | 2453                  | 2541                       | 2642    | 2807 | 2960                   | 3113    | 3246  | 3412                  | 3568    | 3779  | 4078        |         |        |         |         |      |      |      |      |       |      |      |      |      |      |      |      |      |        |     |     |     |     |     |     |     |  |  |  |  |  |  |  |  |  |  |  |  |  |        |  |  |  |  |  |  |  |  |  |  |  |  |  |  |  |  |  |  |  |  |  |  |  |  |             |
| 8033PF   | 2474  | 2602                  | 2710                       | 2835    | 3038 | 3226                   | 3414    | 3578  | 3782                  | 3974    | 4234  | 4602        |         |        |         |         |      |      |      |      |       |      |      |      |      |      |      |      |      |        |     |     |     |     |     |     |     |  |  |  |  |  |  |  |  |  |  |  |  |  |        |  |  |  |  |  |  |  |  |  |  |  |  |  |  |  |  |  |  |  |  |  |  |  |  |             |
| <table border="1"> <thead> <tr> <th colspan="3">DIMENSIONS HORS TOUT</th> <th colspan="3">DIMENSIONS DE L'ASSISE</th> <th colspan="3">DIMENSIONS DU DOSSIER</th> </tr> <tr> <th>L</th><th>P</th><th>H</th> <th>L</th><th>P</th><th>H</th> <th>L</th><th>H</th><th></th> </tr> </thead> <tbody> <tr> <td>PO 29</td><td>30</td><td>33</td> <td>21.5</td><td>20</td><td>17</td> <td>21</td><td>16</td><td></td> </tr> <tr> <td>MM 737</td><td>762</td><td>838</td> <td>546</td><td>508</td><td>432</td> <td>533</td><td>406</td><td></td> </tr> </tbody> </table> |   |                       | DIMENSIONS HORS TOUT       |         |      | DIMENSIONS DE L'ASSISE |         |       | DIMENSIONS DU DOSSIER |         |       | L           | P       | H      | L       | P       | H    | L    | H    |      | PO 29 | 30   | 33   | 21.5 | 20   | 17   | 21   | 16   |      | MM 737 | 762 | 838 | 546 | 508 | 432 | 533 | 406 |  | <table border="1"> <thead> <tr> <th colspan="13">RTA 00</th> </tr> </thead> <tbody> <tr> <td colspan="12"></td> <td>1 par boîte</td> </tr> </tbody> </table> |  |  |  |  |  |  |  |  |  |  |  | RTA 00 |  |  |  |  |  |  |  |  |  |  |  |  |  |  |  |  |  |  |  |  |  |  |  |  | 1 par boîte |
| DIMENSIONS HORS TOUT   |   |                       | DIMENSIONS DE L'ASSISE     |         |      | DIMENSIONS DU DOSSIER  |         |       |                       |         |       |             |         |        |         |         |      |      |      |      |       |      |      |      |      |      |      |      |      |        |     |     |     |     |     |     |     |  |  |  |  |  |  |  |  |  |  |  |  |  |        |  |  |  |  |  |  |  |  |  |  |  |  |  |  |  |  |  |  |  |  |  |  |  |  |             |
| L  | P   | H                     | L                          | P       | H    | L                      | H       |       |                       |         |       |             |         |        |         |         |      |      |      |      |       |      |      |      |      |      |      |      |      |        |     |     |     |     |     |     |     |  |  |  |  |  |  |  |  |  |  |  |  |  |        |  |  |  |  |  |  |  |  |  |  |  |  |  |  |  |  |  |  |  |  |  |  |  |  |             |
| PO 29  | 30  | 33                    | 21.5                       | 20      | 17   | 21                     | 16      |       |                       |         |       |             |         |        |         |         |      |      |      |      |       |      |      |      |      |      |      |      |      |        |     |     |     |     |     |     |     |  |  |  |  |  |  |  |  |  |  |  |  |  |        |  |  |  |  |  |  |  |  |  |  |  |  |  |  |  |  |  |  |  |  |  |  |  |  |             |
| MM 737   | 762   | 838                   | 546                        | 508     | 432  | 533                    | 406     |       |                       |         |       |             |         |        |         |         |      |      |      |      |       |      |      |      |      |      |      |      |      |        |     |     |     |     |     |     |     |  |  |  |  |  |  |  |  |  |  |  |  |  |        |  |  |  |  |  |  |  |  |  |  |  |  |  |  |  |  |  |  |  |  |  |  |  |  |             |
| RTA 00   |   |                       |                            |         |      |                        |         |       |                       |         |       |             |         |        |         |         |      |      |      |      |       |      |      |      |      |      |      |      |      |        |     |     |     |     |     |     |     |  |  |  |  |  |  |  |  |  |  |  |  |  |        |  |  |  |  |  |  |  |  |  |  |  |  |  |  |  |  |  |  |  |  |  |  |  |  |             |
|  |   |                       |                            |         |      |                        |         |       |                       |         |       | 1 par boîte |         |        |         |         |      |      |      |      |       |      |      |      |      |      |      |      |      |        |     |     |     |     |     |     |     |  |  |  |  |  |  |  |  |  |  |  |  |  |        |  |  |  |  |  |  |  |  |  |  |  |  |  |  |  |  |  |  |  |  |  |  |  |  |             |

| DESCRIPTION  | CARACTÉRISTIQUES  | MODÈLE                | GRADES DE TEXTILE DE SÉRIE |         |      |                        |         |       |                       |         |       |             |         |        |         |         |      |      |      |      |       |      |      |      |      |      |      |      |      |        |     |     |     |     |     |     |     |  |  |  |  |  |  |  |  |  |  |  |  |  |        |  |  |  |  |  |  |  |  |  |  |  |  |  |  |  |  |  |  |  |  |  |  |  |  |             |
|--|---|-----------------------|----------------------------|---------|------|------------------------|---------|-------|-----------------------|---------|-------|-------------|---------|--------|---------|---------|------|------|------|------|-------|------|------|------|------|------|------|------|------|--------|-----|-----|-----|-----|-----|-----|-----|--|--|--|--|--|--|--|--|--|--|--|--|--|--------|--|--|--|--|--|--|--|--|--|--|--|--|--|--|--|--|--|--|--|--|--|--|--|--|-------------|
|  |   |                       | 1                          | 2       | 3    | 4                      | 5       | 6     | 7                     | 8       | 9     | 10          | 11      | 12     |         |         |      |      |      |      |       |      |      |      |      |      |      |      |      |        |     |     |     |     |     |     |     |  |  |  |  |  |  |  |  |  |  |  |  |  |        |  |  |  |  |  |  |  |  |  |  |  |  |  |  |  |  |  |  |  |  |  |  |  |  |             |
|  <p><b>Fauteuil de salon à dos. bas, piétement pivotant chromé</b><br/>                     TFC : 3.25 V.   2.97 M<br/>                     Poids unitaire : 49 LB   22.3 KG<br/>                     Poids - boîte : 59 LB   26.76 KG<br/>                     Volume - boîte : 19.25 P<sup>3</sup>   0.54 M<sup>3</sup></p>   | <table border="1"> <thead> <tr> <th>suppl. cout. scellées</th> <th>(S2)</th> <th>(SE)</th> </tr> </thead> <tbody> <tr> <td>8034</td> <td>+ 68 \$</td> <td>+ 29 \$</td> </tr> <tr> <td>8034F</td> <td>+ 68 \$</td> <td>+ 44 \$</td> </tr> <tr> <td>8034P</td> <td>+ 84 \$</td> <td>+ 29 \$</td> </tr> <tr> <td>8034PF</td> <td>+ 84 \$</td> <td>+ 44 \$</td> </tr> </tbody> </table> | suppl. cout. scellées | (S2)                       | (SE)    | 8034 | + 68 \$                | + 29 \$ | 8034F | + 68 \$               | + 44 \$ | 8034P | + 84 \$     | + 29 \$ | 8034PF | + 84 \$ | + 44 \$ | 8034 | 2344 | 2448 | 2536 | 2637  | 2802 | 2955 | 3108 | 3241 | 3407 | 3563 | 3774 | 4073 |        |     |     |     |     |     |     |     |  |  |  |  |  |  |  |  |  |  |  |  |  |        |  |  |  |  |  |  |  |  |  |  |  |  |  |  |  |  |  |  |  |  |  |  |  |  |             |
|  |   | suppl. cout. scellées | (S2)                       | (SE)    |      |                        |         |       |                       |         |       |             |         |        |         |         |      |      |      |      |       |      |      |      |      |      |      |      |      |        |     |     |     |     |     |     |     |  |  |  |  |  |  |  |  |  |  |  |  |  |        |  |  |  |  |  |  |  |  |  |  |  |  |  |  |  |  |  |  |  |  |  |  |  |  |             |
|  |   | 8034                  | + 68 \$                    | + 29 \$ |      |                        |         |       |                       |         |       |             |         |        |         |         |      |      |      |      |       |      |      |      |      |      |      |      |      |        |     |     |     |     |     |     |     |  |  |  |  |  |  |  |  |  |  |  |  |  |        |  |  |  |  |  |  |  |  |  |  |  |  |  |  |  |  |  |  |  |  |  |  |  |  |             |
|  |   | 8034F                 | + 68 \$                    | + 44 \$ |      |                        |         |       |                       |         |       |             |         |        |         |         |      |      |      |      |       |      |      |      |      |      |      |      |      |        |     |     |     |     |     |     |     |  |  |  |  |  |  |  |  |  |  |  |  |  |        |  |  |  |  |  |  |  |  |  |  |  |  |  |  |  |  |  |  |  |  |  |  |  |  |             |
|  |   | 8034P                 | + 84 \$                    | + 29 \$ |      |                        |         |       |                       |         |       |             |         |        |         |         |      |      |      |      |       |      |      |      |      |      |      |      |      |        |     |     |     |     |     |     |     |  |  |  |  |  |  |  |  |  |  |  |  |  |        |  |  |  |  |  |  |  |  |  |  |  |  |  |  |  |  |  |  |  |  |  |  |  |  |             |
| 8034PF   | + 84 \$   | + 44 \$               |                            |         |      |                        |         |       |                       |         |       |             |         |        |         |         |      |      |      |      |       |      |      |      |      |      |      |      |      |        |     |     |     |     |     |     |     |  |  |  |  |  |  |  |  |  |  |  |  |  |        |  |  |  |  |  |  |  |  |  |  |  |  |  |  |  |  |  |  |  |  |  |  |  |  |             |
| 8034F  | 2469  | 2597                  | 2705                       | 2830    | 3033 | 3221                   | 3409    | 3573  | 3777                  | 3969    | 4229  | 4597        |         |        |         |         |      |      |      |      |       |      |      |      |      |      |      |      |      |        |     |     |     |     |     |     |     |  |  |  |  |  |  |  |  |  |  |  |  |  |        |  |  |  |  |  |  |  |  |  |  |  |  |  |  |  |  |  |  |  |  |  |  |  |  |             |
| assise relevable   |   |                       |                            |         |      |                        |         |       |                       |         |       |             |         |        |         |         |      |      |      |      |       |      |      |      |      |      |      |      |      |        |     |     |     |     |     |     |     |  |  |  |  |  |  |  |  |  |  |  |  |  |        |  |  |  |  |  |  |  |  |  |  |  |  |  |  |  |  |  |  |  |  |  |  |  |  |             |
| 8034P  | 2364  | 2468                  | 2556                       | 2657    | 2822 | 2975                   | 3128    | 3261  | 3427                  | 3583    | 3794  | 4093        |         |        |         |         |      |      |      |      |       |      |      |      |      |      |      |      |      |        |     |     |     |     |     |     |     |  |  |  |  |  |  |  |  |  |  |  |  |  |        |  |  |  |  |  |  |  |  |  |  |  |  |  |  |  |  |  |  |  |  |  |  |  |  |             |
| 8034PF   | 2489  | 2617                  | 2725                       | 2850    | 3053 | 3241                   | 3429    | 3593  | 3797                  | 3989    | 4249  | 4617        |         |        |         |         |      |      |      |      |       |      |      |      |      |      |      |      |      |        |     |     |     |     |     |     |     |  |  |  |  |  |  |  |  |  |  |  |  |  |        |  |  |  |  |  |  |  |  |  |  |  |  |  |  |  |  |  |  |  |  |  |  |  |  |             |
| <table border="1"> <thead> <tr> <th colspan="3">DIMENSIONS HORS TOUT</th> <th colspan="3">DIMENSIONS DE L'ASSISE</th> <th colspan="3">DIMENSIONS DU DOSSIER</th> </tr> <tr> <th>L</th><th>P</th><th>H</th> <th>L</th><th>P</th><th>H</th> <th>L</th><th>H</th><th></th> </tr> </thead> <tbody> <tr> <td>PO 29</td><td>30</td><td>33</td> <td>21.5</td><td>20</td><td>17</td> <td>21</td><td>16</td><td></td> </tr> <tr> <td>MM 737</td><td>762</td><td>838</td> <td>546</td><td>508</td><td>432</td> <td>533</td><td>406</td><td></td> </tr> </tbody> </table> |   |                       | DIMENSIONS HORS TOUT       |         |      | DIMENSIONS DE L'ASSISE |         |       | DIMENSIONS DU DOSSIER |         |       | L           | P       | H      | L       | P       | H    | L    | H    |      | PO 29 | 30   | 33   | 21.5 | 20   | 17   | 21   | 16   |      | MM 737 | 762 | 838 | 546 | 508 | 432 | 533 | 406 |  | <table border="1"> <thead> <tr> <th colspan="13">RTA 00</th> </tr> </thead> <tbody> <tr> <td colspan="12"></td> <td>1 par boîte</td> </tr> </tbody> </table> |  |  |  |  |  |  |  |  |  |  |  | RTA 00 |  |  |  |  |  |  |  |  |  |  |  |  |  |  |  |  |  |  |  |  |  |  |  |  | 1 par boîte |
| DIMENSIONS HORS TOUT   |   |                       | DIMENSIONS DE L'ASSISE     |         |      | DIMENSIONS DU DOSSIER  |         |       |                       |         |       |             |         |        |         |         |      |      |      |      |       |      |      |      |      |      |      |      |      |        |     |     |     |     |     |     |     |  |  |  |  |  |  |  |  |  |  |  |  |  |        |  |  |  |  |  |  |  |  |  |  |  |  |  |  |  |  |  |  |  |  |  |  |  |  |             |
| L  | P   | H                     | L                          | P       | H    | L                      | H       |       |                       |         |       |             |         |        |         |         |      |      |      |      |       |      |      |      |      |      |      |      |      |        |     |     |     |     |     |     |     |  |  |  |  |  |  |  |  |  |  |  |  |  |        |  |  |  |  |  |  |  |  |  |  |  |  |  |  |  |  |  |  |  |  |  |  |  |  |             |
| PO 29  | 30  | 33                    | 21.5                       | 20      | 17   | 21                     | 16      |       |                       |         |       |             |         |        |         |         |      |      |      |      |       |      |      |      |      |      |      |      |      |        |     |     |     |     |     |     |     |  |  |  |  |  |  |  |  |  |  |  |  |  |        |  |  |  |  |  |  |  |  |  |  |  |  |  |  |  |  |  |  |  |  |  |  |  |  |             |
| MM 737   | 762   | 838                   | 546                        | 508     | 432  | 533                    | 406     |       |                       |         |       |             |         |        |         |         |      |      |      |      |       |      |      |      |      |      |      |      |      |        |     |     |     |     |     |     |     |  |  |  |  |  |  |  |  |  |  |  |  |  |        |  |  |  |  |  |  |  |  |  |  |  |  |  |  |  |  |  |  |  |  |  |  |  |  |             |
| RTA 00   |   |                       |                            |         |      |                        |         |       |                       |         |       |             |         |        |         |         |      |      |      |      |       |      |      |      |      |      |      |      |      |        |     |     |     |     |     |     |     |  |  |  |  |  |  |  |  |  |  |  |  |  |        |  |  |  |  |  |  |  |  |  |  |  |  |  |  |  |  |  |  |  |  |  |  |  |  |             |
|  |   |                       |                            |         |      |                        |         |       |                       |         |       | 1 par boîte |         |        |         |         |      |      |      |      |       |      |      |      |      |      |      |      |      |        |     |     |     |     |     |     |     |  |  |  |  |  |  |  |  |  |  |  |  |  |        |  |  |  |  |  |  |  |  |  |  |  |  |  |  |  |  |  |  |  |  |  |  |  |  |             |

| DESCRIPTION  | CARACTÉRISTIQUES  | MODÈLE                | GRADES DE TEXTILE DE SÉRIE |         |      |                        |         |       |                       |         |       |             |         |        |         |         |      |      |      |      |       |      |      |      |      |      |      |      |      |        |     |     |     |     |     |     |     |  |  |  |  |  |  |  |  |  |  |  |  |  |        |  |  |  |  |  |  |  |  |  |  |  |  |  |  |  |  |  |  |  |  |  |  |  |  |             |
|--|---|-----------------------|----------------------------|---------|------|------------------------|---------|-------|-----------------------|---------|-------|-------------|---------|--------|---------|---------|------|------|------|------|-------|------|------|------|------|------|------|------|------|--------|-----|-----|-----|-----|-----|-----|-----|--|--|--|--|--|--|--|--|--|--|--|--|--|--------|--|--|--|--|--|--|--|--|--|--|--|--|--|--|--|--|--|--|--|--|--|--|--|--|-------------|
|  |   |                       | 1                          | 2       | 3    | 4                      | 5       | 6     | 7                     | 8       | 9     | 10          | 11      | 12     |         |         |      |      |      |      |       |      |      |      |      |      |      |      |      |        |     |     |     |     |     |     |     |  |  |  |  |  |  |  |  |  |  |  |  |  |        |  |  |  |  |  |  |  |  |  |  |  |  |  |  |  |  |  |  |  |  |  |  |  |  |             |
|  <p><b>Fauteuil de salon à dos. moyen, piétement monobloc</b><br/>                     TFC : 3.5 V.   3.2 M<br/>                     Poids unitaire : 42 LB   19.1 KG<br/>                     Poids - boîte : 52 LB   23.59 KG<br/>                     Volume - boîte : 25.5 P<sup>3</sup>   0.72 M<sup>3</sup></p>   | <table border="1"> <thead> <tr> <th>suppl. cout. scellées</th> <th>(S2)</th> <th>(SE)</th> </tr> </thead> <tbody> <tr> <td>8016</td> <td>+ 74 \$</td> <td>+ 29 \$</td> </tr> <tr> <td>8016F</td> <td>+ 74 \$</td> <td>+ 44 \$</td> </tr> <tr> <td>8016P</td> <td>+ 90 \$</td> <td>+ 29 \$</td> </tr> <tr> <td>8016PF</td> <td>+ 90 \$</td> <td>+ 44 \$</td> </tr> </tbody> </table> | suppl. cout. scellées | (S2)                       | (SE)    | 8016 | + 74 \$                | + 29 \$ | 8016F | + 74 \$               | + 44 \$ | 8016P | + 90 \$     | + 29 \$ | 8016PF | + 90 \$ | + 44 \$ | 8016 | 1923 | 2035 | 2130 | 2238  | 2417 | 2581 | 2746 | 2889 | 3068 | 3236 | 3463 | 3785 |        |     |     |     |     |     |     |     |  |  |  |  |  |  |  |  |  |  |  |  |  |        |  |  |  |  |  |  |  |  |  |  |  |  |  |  |  |  |  |  |  |  |  |  |  |  |             |
|  |   | suppl. cout. scellées | (S2)                       | (SE)    |      |                        |         |       |                       |         |       |             |         |        |         |         |      |      |      |      |       |      |      |      |      |      |      |      |      |        |     |     |     |     |     |     |     |  |  |  |  |  |  |  |  |  |  |  |  |  |        |  |  |  |  |  |  |  |  |  |  |  |  |  |  |  |  |  |  |  |  |  |  |  |  |             |
|  |   | 8016                  | + 74 \$                    | + 29 \$ |      |                        |         |       |                       |         |       |             |         |        |         |         |      |      |      |      |       |      |      |      |      |      |      |      |      |        |     |     |     |     |     |     |     |  |  |  |  |  |  |  |  |  |  |  |  |  |        |  |  |  |  |  |  |  |  |  |  |  |  |  |  |  |  |  |  |  |  |  |  |  |  |             |
|  |   | 8016F                 | + 74 \$                    | + 44 \$ |      |                        |         |       |                       |         |       |             |         |        |         |         |      |      |      |      |       |      |      |      |      |      |      |      |      |        |     |     |     |     |     |     |     |  |  |  |  |  |  |  |  |  |  |  |  |  |        |  |  |  |  |  |  |  |  |  |  |  |  |  |  |  |  |  |  |  |  |  |  |  |  |             |
|  |   | 8016P                 | + 90 \$                    | + 29 \$ |      |                        |         |       |                       |         |       |             |         |        |         |         |      |      |      |      |       |      |      |      |      |      |      |      |      |        |     |     |     |     |     |     |     |  |  |  |  |  |  |  |  |  |  |  |  |  |        |  |  |  |  |  |  |  |  |  |  |  |  |  |  |  |  |  |  |  |  |  |  |  |  |             |
| 8016PF   | + 90 \$   | + 44 \$               |                            |         |      |                        |         |       |                       |         |       |             |         |        |         |         |      |      |      |      |       |      |      |      |      |      |      |      |      |        |     |     |     |     |     |     |     |  |  |  |  |  |  |  |  |  |  |  |  |  |        |  |  |  |  |  |  |  |  |  |  |  |  |  |  |  |  |  |  |  |  |  |  |  |  |             |
| 8016F  | 2073  | 2209                  | 2324                       | 2456    | 2672 | 2872                   | 3072    | 3246  | 3463                  | 3667    | 3943  | 4334        |         |        |         |         |      |      |      |      |       |      |      |      |      |      |      |      |      |        |     |     |     |     |     |     |     |  |  |  |  |  |  |  |  |  |  |  |  |  |        |  |  |  |  |  |  |  |  |  |  |  |  |  |  |  |  |  |  |  |  |  |  |  |  |             |
| assise relevable   |   |                       |                            |         |      |                        |         |       |                       |         |       |             |         |        |         |         |      |      |      |      |       |      |      |      |      |      |      |      |      |        |     |     |     |     |     |     |     |  |  |  |  |  |  |  |  |  |  |  |  |  |        |  |  |  |  |  |  |  |  |  |  |  |  |  |  |  |  |  |  |  |  |  |  |  |  |             |
| 8016P  | 1943  | 2055                  | 2150                       | 2258    | 2437 | 2601                   | 2766    | 2909  | 3088                  | 3256    | 3483  | 3805        |         |        |         |         |      |      |      |      |       |      |      |      |      |      |      |      |      |        |     |     |     |     |     |     |     |  |  |  |  |  |  |  |  |  |  |  |  |  |        |  |  |  |  |  |  |  |  |  |  |  |  |  |  |  |  |  |  |  |  |  |  |  |  |             |
| 8016PF   | 2093  | 2229                  | 2344                       | 2476    | 2692 | 2892                   | 3092    | 3266  | 3483                  | 3687    | 3963  | 4354        |         |        |         |         |      |      |      |      |       |      |      |      |      |      |      |      |      |        |     |     |     |     |     |     |     |  |  |  |  |  |  |  |  |  |  |  |  |  |        |  |  |  |  |  |  |  |  |  |  |  |  |  |  |  |  |  |  |  |  |  |  |  |  |             |
| <table border="1"> <thead> <tr> <th colspan="3">DIMENSIONS HORS TOUT</th> <th colspan="3">DIMENSIONS DE L'ASSISE</th> <th colspan="3">DIMENSIONS DU DOSSIER</th> </tr> <tr> <th>L</th><th>P</th><th>H</th> <th>L</th><th>P</th><th>H</th> <th>L</th><th>H</th><th></th> </tr> </thead> <tbody> <tr> <td>PO 29</td><td>31.5</td><td>38.5</td> <td>21.5</td><td>20</td><td>17</td> <td>21</td><td>21.5</td><td></td> </tr> <tr> <td>MM 737</td><td>800</td><td>978</td> <td>546</td><td>508</td><td>432</td> <td>533</td><td>546</td><td></td> </tr> </tbody> </table> |   |                       | DIMENSIONS HORS TOUT       |         |      | DIMENSIONS DE L'ASSISE |         |       | DIMENSIONS DU DOSSIER |         |       | L           | P       | H      | L       | P       | H    | L    | H    |      | PO 29 | 31.5 | 38.5 | 21.5 | 20   | 17   | 21   | 21.5 |      | MM 737 | 800 | 978 | 546 | 508 | 432 | 533 | 546 |  | <table border="1"> <thead> <tr> <th colspan="13">RTA 00</th> </tr> </thead> <tbody> <tr> <td colspan="12"></td> <td>1 par boîte</td> </tr> </tbody> </table> |  |  |  |  |  |  |  |  |  |  |  | RTA 00 |  |  |  |  |  |  |  |  |  |  |  |  |  |  |  |  |  |  |  |  |  |  |  |  | 1 par boîte |
| DIMENSIONS HORS TOUT   |   |                       | DIMENSIONS DE L'ASSISE     |         |      | DIMENSIONS DU DOSSIER  |         |       |                       |         |       |             |         |        |         |         |      |      |      |      |       |      |      |      |      |      |      |      |      |        |     |     |     |     |     |     |     |  |  |  |  |  |  |  |  |  |  |  |  |  |        |  |  |  |  |  |  |  |  |  |  |  |  |  |  |  |  |  |  |  |  |  |  |  |  |             |
| L  | P   | H                     | L                          | P       | H    | L                      | H       |       |                       |         |       |             |         |        |         |         |      |      |      |      |       |      |      |      |      |      |      |      |      |        |     |     |     |     |     |     |     |  |  |  |  |  |  |  |  |  |  |  |  |  |        |  |  |  |  |  |  |  |  |  |  |  |  |  |  |  |  |  |  |  |  |  |  |  |  |             |
| PO 29  | 31.5  | 38.5                  | 21.5                       | 20      | 17   | 21                     | 21.5    |       |                       |         |       |             |         |        |         |         |      |      |      |      |       |      |      |      |      |      |      |      |      |        |     |     |     |     |     |     |     |  |  |  |  |  |  |  |  |  |  |  |  |  |        |  |  |  |  |  |  |  |  |  |  |  |  |  |  |  |  |  |  |  |  |  |  |  |  |             |
| MM 737   | 800   | 978                   | 546                        | 508     | 432  | 533                    | 546     |       |                       |         |       |             |         |        |         |         |      |      |      |      |       |      |      |      |      |      |      |      |      |        |     |     |     |     |     |     |     |  |  |  |  |  |  |  |  |  |  |  |  |  |        |  |  |  |  |  |  |  |  |  |  |  |  |  |  |  |  |  |  |  |  |  |  |  |  |             |
| RTA 00   |   |                       |                            |         |      |                        |         |       |                       |         |       |             |         |        |         |         |      |      |      |      |       |      |      |      |      |      |      |      |      |        |     |     |     |     |     |     |     |  |  |  |  |  |  |  |  |  |  |  |  |  |        |  |  |  |  |  |  |  |  |  |  |  |  |  |  |  |  |  |  |  |  |  |  |  |  |             |
|  |   |                       |                            |         |      |                        |         |       |                       |         |       | 1 par boîte |         |        |         |         |      |      |      |      |       |      |      |      |      |      |      |      |      |        |     |     |     |     |     |     |     |  |  |  |  |  |  |  |  |  |  |  |  |  |        |  |  |  |  |  |  |  |  |  |  |  |  |  |  |  |  |  |  |  |  |  |  |  |  |             |

DESCRIPTION CARACTÉRISTIQUES MODÈLE GRADES DE TEXTILE DE SÉRIE



**Fauteuil de salon à dos. moyen, piétement à 4 pieds en bois**  
 TFC : 3.5 V. | 3.2 M  
 Poids unitaire : 43.5 LB | 19.8 KG  
 Poids - boîte : 53.5 LB | 24.27 KG  
 Volume - boîte : 25.5 P³ | 0.72 M³

|               | suppl. cout. scellées |         |
|---------------|-----------------------|---------|
|               | (S2)                  | (SE)    |
| <b>8027</b>   | + 74 \$               | + 29 \$ |
| <b>8027F</b>  | + 74 \$               | + 44 \$ |
| <b>8027P</b>  | + 90 \$               | + 29 \$ |
| <b>8027PF</b> | + 90 \$               | + 44 \$ |

|   | 1    | 2    | 3    | 4    | 5    | 6    | 7    | 8    | 9    | 10   | 11   | 12   |
|---|------|------|------|------|------|------|------|------|------|------|------|------|
| <b>8027</b>                                 | 2423 | 2535 | 2630 | 2738 | 2917 | 3081 | 3246 | 3389 | 3568 | 3736 | 3963 | 4285 |
| <b>8027F</b>                                | 2573 | 2709 | 2824 | 2956 | 3172 | 3372 | 3572 | 3746 | 3963 | 4167 | 4443 | 4834 |
| assise relevable                            |      |      |      |      |      |      |      |      |      |      |      |      |
| <b>8027P</b>                                | 2443 | 2555 | 2650 | 2758 | 2937 | 3101 | 3266 | 3409 | 3588 | 3756 | 3983 | 4305 |
| protecteurs d'accoudoirs                    |      |      |      |      |      |      |      |      |      |      |      |      |
| <b>8027PF</b>                               | 2593 | 2729 | 2844 | 2976 | 3192 | 3392 | 3592 | 3766 | 3983 | 4187 | 4463 | 4854 |
| protecteurs d'accoudoirs + assise relevable |      |      |      |      |      |      |      |      |      |      |      |      |

|    | DIMENSIONS HORS TOUT |      |      | DIMENSIONS DE L'ASSISE |     |     | DIMENSIONS DU DOSSIER |      |
|----|----------------------|------|------|------------------------|-----|-----|-----------------------|------|
|    | L                    | P    | H    | L                      | P   | H   | L                     | H    |
| PO | 29                   | 31.5 | 38.5 | 21.5                   | 20  | 17  | 21                    | 21.5 |
| MM | 737                  | 800  | 978  | 546                    | 508 | 432 | 533                   | 546  |

**RTA 00** 1 par boîte



**Fauteuil de salon à dos. moyen, piétement pivotant en bois**  
 TFC : 3.5 V. | 3.2 M  
 Poids unitaire : 44 LB | 20 KG  
 Poids - boîte : 54 LB | 24.49 KG  
 Volume - boîte : 25.5 P³ | 0.72 M³

|               | suppl. cout. scellées |         |
|---------------|-----------------------|---------|
|               | (S2)                  | (SE)    |
| <b>8035</b>   | + 74 \$               | + 29 \$ |
| <b>8035F</b>  | + 74 \$               | + 44 \$ |
| <b>8035P</b>  | + 90 \$               | + 29 \$ |
| <b>8035PF</b> | + 90 \$               | + 44 \$ |

|   | 1    | 2    | 3    | 4    | 5    | 6    | 7    | 8    | 9    | 10   | 11   | 12   |
|---|------|------|------|------|------|------|------|------|------|------|------|------|
| <b>8035</b>                                 | 2423 | 2535 | 2630 | 2738 | 2917 | 3081 | 3246 | 3389 | 3568 | 3736 | 3963 | 4285 |
| <b>8035F</b>                                | 2573 | 2709 | 2824 | 2956 | 3172 | 3372 | 3572 | 3746 | 3963 | 4167 | 4443 | 4834 |
| assise relevable                            |      |      |      |      |      |      |      |      |      |      |      |      |
| <b>8035P</b>                                | 2443 | 2555 | 2650 | 2758 | 2937 | 3101 | 3266 | 3409 | 3588 | 3756 | 3983 | 4305 |
| protecteurs d'accoudoirs                    |      |      |      |      |      |      |      |      |      |      |      |      |
| <b>8035PF</b>                               | 2593 | 2729 | 2844 | 2976 | 3192 | 3392 | 3592 | 3766 | 3983 | 4187 | 4463 | 4854 |
| protecteurs d'accoudoirs + assise relevable |      |      |      |      |      |      |      |      |      |      |      |      |

|    | DIMENSIONS HORS TOUT |      |      | DIMENSIONS DE L'ASSISE |     |     | DIMENSIONS DU DOSSIER |      |
|----|----------------------|------|------|------------------------|-----|-----|-----------------------|------|
|    | L                    | P    | H    | L                      | P   | H   | L                     | H    |
| PO | 29                   | 31.5 | 38.5 | 21.5                   | 20  | 17  | 21                    | 21.5 |
| MM | 737                  | 800  | 978  | 546                    | 508 | 432 | 533                   | 546  |

**RTA 00** 1 par boîte



**Fauteuil de salon à dos. moyen, piétement pivotant chromé**  
 TFC : 3.5 V. | 3.2 M  
 Poids unitaire : 50 LB | 22.7 KG  
 Poids - boîte : 60 LB | 27.22 KG  
 Volume - boîte : 25.5 P³ | 0.72 M³

|               | suppl. cout. scellées |         |
|---------------|-----------------------|---------|
|               | (S2)                  | (SE)    |
| <b>8036</b>   | + 74 \$               | + 29 \$ |
| <b>8036F</b>  | + 74 \$               | + 44 \$ |
| <b>8036P</b>  | + 90 \$               | + 29 \$ |
| <b>8036PF</b> | + 90 \$               | + 44 \$ |

|   | 1    | 2    | 3    | 4    | 5    | 6    | 7    | 8    | 9    | 10   | 11   | 12   |
|---|------|------|------|------|------|------|------|------|------|------|------|------|
| <b>8036</b>                                 | 2439 | 2551 | 2646 | 2754 | 2933 | 3097 | 3262 | 3405 | 3584 | 3752 | 3979 | 4301 |
| <b>8036F</b>                                | 2589 | 2725 | 2840 | 2972 | 3188 | 3388 | 3588 | 3762 | 3979 | 4183 | 4459 | 4850 |
| assise relevable                            |      |      |      |      |      |      |      |      |      |      |      |      |
| <b>8036P</b>                                | 2459 | 2571 | 2666 | 2774 | 2953 | 3117 | 3282 | 3425 | 3604 | 3772 | 3999 | 4321 |
| protecteurs d'accoudoirs                    |      |      |      |      |      |      |      |      |      |      |      |      |
| <b>8036PF</b>                               | 2609 | 2745 | 2860 | 2992 | 3208 | 3408 | 3608 | 3782 | 3999 | 4203 | 4479 | 4870 |
| protecteurs d'accoudoirs + assise relevable |      |      |      |      |      |      |      |      |      |      |      |      |

|    | DIMENSIONS HORS TOUT |      |      | DIMENSIONS DE L'ASSISE |     |     | DIMENSIONS DU DOSSIER |      |
|----|----------------------|------|------|------------------------|-----|-----|-----------------------|------|
|    | L                    | P    | H    | L                      | P   | H   | L                     | H    |
| PO | 29                   | 31.5 | 38.5 | 21.5                   | 20  | 17  | 21                    | 21.5 |
| MM | 737                  | 800  | 978  | 546                    | 508 | 432 | 533                   | 546  |

**RTA 00** 1 par boîte



**Fauteuil de salon à dossier haut, piétement monobloc**  
 TFC : 3.75 V. | 3.43 M  
 Poids unitaire : 46 LB | 20.9 KG  
 Poids - boîte : 56 LB | 25.4 KG  
 Volume - boîte : 28.25 P³ | 0.79 M³


|                | suppl. cout. scellées |         |
|----------------|-----------------------|---------|
|                | (S2)                  | (SE)    |
| <b>8028</b>    | + 76 \$               | + 29 \$ |
| <b>8028F</b>   | + 76 \$               | + 44 \$ |
| <b>8028P</b>   | + 93 \$               | + 29 \$ |
| <b>8028PF</b>  | + 93 \$               | + 44 \$ |
| <b>8028PH</b>  | + 112 \$              | + 29 \$ |
| <b>8028PHF</b> | + 112 \$              | + 44 \$ |


|  | 1    | 2    | 3    | 4    | 5    | 6    | 7    | 8    | 9    | 10   | 11   | 12   |
|--|------|------|------|------|------|------|------|------|------|------|------|------|
| <b>8028</b>  | 2150 | 2270 | 2371 | 2488 | 2679 | 2855 | 3031 | 3185 | 3376 | 3556 | 3800 | 4145 |
| <b>8028F</b>   | 2325 | 2469 | 2591 | 2731 | 2959 | 3171 | 3383 | 3567 | 3797 | 4013 | 4305 | 4719 |
| assise relevable   |      |      |      |      |      |      |      |      |      |      |      |      |
| <b>8028P</b>   | 2170 | 2290 | 2391 | 2508 | 2699 | 2875 | 3051 | 3205 | 3396 | 3576 | 3820 | 4165 |
| protecteurs d'accoudoirs                                 |      |      |      |      |      |      |      |      |      |      |      |      |
| <b>8028PF</b>  | 2345 | 2489 | 2611 | 2751 | 2979 | 3191 | 3403 | 3587 | 3817 | 4033 | 4325 | 4739 |
| protecteurs d'accoudoirs + assise relevable              |      |      |      |      |      |      |      |      |      |      |      |      |
| <b>8028PH</b>  | 2200 | 2320 | 2421 | 2538 | 2729 | 2905 | 3081 | 3235 | 3426 | 3606 | 3850 | 4195 |
| protecteurs d'accoudoirs + appui-tête                    |      |      |      |      |      |      |      |      |      |      |      |      |
| <b>8028PHF</b>   | 2375 | 2519 | 2641 | 2781 | 3009 | 3221 | 3433 | 3617 | 3847 | 4063 | 4355 | 4769 |
| protecteurs d'accoudoirs + appui-tête + assise relevable |      |      |      |      |      |      |      |      |      |      |      |      |


|    | DIMENSIONS HORS TOUT |      |      | DIMENSIONS DE L'ASSISE |     |     | DIMENSIONS DU DOSSIER |      |
|----|----------------------|------|------|------------------------|-----|-----|-----------------------|------|
|    | L                    | P    | H    | L                      | P   | H   | L                     | H    |
| PO | 29                   | 31.5 | 44.5 | 21.5                   | 20  | 17  | 21                    | 27.5 |
| MM | 737                  | 800  | 1130 | 546                    | 508 | 432 | 533                   | 699  |







**RTA 00** 1 par boîte



| DESCRIPTION   | CARACTÉRISTIQUES   | MODÈLE                | GRADES DE TEXTILE DE SÉRIE |         |             |                       |         |              |         |         |              |         |         |               |         |         |               |          |         |                |          |         |   |  |                      |  |  |                        |  |  |                       |  |   |   |   |   |   |   |   |   |       |      |      |      |    |    |    |      |        |     |      |     |     |     |     |     |                           |
|---|--|-----------------------|----------------------------|---------|-------------|-----------------------|---------|--------------|---------|---------|--------------|---------|---------|---------------|---------|---------|---------------|----------|---------|----------------|----------|---------|---|--|----------------------|--|--|------------------------|--|--|-----------------------|--|---|---|---|---|---|---|---|---|-------|------|------|------|----|----|----|------|--------|-----|------|-----|-----|-----|-----|-----|---------------------------|
|   |  |                       | 1                          | 2       | 3           | 4                     | 5       | 6            | 7       | 8       | 9            | 10      | 11      | 12            |         |         |               |          |         |                |          |         |   |  |                      |  |  |                        |  |  |                       |  |   |   |   |   |   |   |   |   |       |      |      |      |    |    |    |      |        |     |      |     |     |     |     |     |                           |
|  <p><b>Fauteuil de salon à dos. haut, piétement à 4 pieds en bois</b><br/>                     TFC : 3.75 V.   3.43 M<br/>                     Poids unitaire : 46.5 LB   21.1 KG<br/>                     Poids - boîte : 56.5 LB   25.63 KG<br/>                     Volume - boîte : 28.25 P<sup>3</sup>   0.79 M<sup>3</sup></p> | <table border="1"> <tr> <td>suppl. cout. scellées</td> <td>(S2)</td> <td>(SE)</td> </tr> <tr> <td><b>8029</b></td> <td>+ 76 \$</td> <td>+ 29 \$</td> </tr> <tr> <td><b>8029F</b></td> <td>+ 76 \$</td> <td>+ 44 \$</td> </tr> <tr> <td><b>8029P</b></td> <td>+ 93 \$</td> <td>+ 29 \$</td> </tr> <tr> <td><b>8029PF</b></td> <td>+ 93 \$</td> <td>+ 44 \$</td> </tr> <tr> <td><b>8029PH</b></td> <td>+ 112 \$</td> <td>+ 29 \$</td> </tr> <tr> <td><b>8029PHF</b></td> <td>+ 112 \$</td> <td>+ 44 \$</td> </tr> </table> | suppl. cout. scellées | (S2)                       | (SE)    | <b>8029</b> | + 76 \$               | + 29 \$ | <b>8029F</b> | + 76 \$ | + 44 \$ | <b>8029P</b> | + 93 \$ | + 29 \$ | <b>8029PF</b> | + 93 \$ | + 44 \$ | <b>8029PH</b> | + 112 \$ | + 29 \$ | <b>8029PHF</b> | + 112 \$ | + 44 \$ | <b>8029</b> 2650 2770 2871 2988 3179 3355 3531 3685 3876 4056 4300 4645<br><b>8029F</b> 2825 2969 3091 3231 3459 3671 3883 4067 4297 4513 4805 5219<br>assise relevable<br><b>8029P</b> 2670 2790 2891 3008 3199 3375 3551 3705 3896 4076 4320 4665<br>protecteurs d'accoudoirs<br><b>8029PF</b> 2845 2989 3111 3251 3479 3691 3903 4087 4317 4533 4825 5239<br>protecteurs d'accoudoirs + assise relevable<br><b>8029PH</b> 2700 2820 2921 3038 3229 3405 3581 3735 3926 4106 4350 4695<br>protecteurs d'accoudoirs + appui-tête<br><b>8029PHF</b> 2875 3019 3141 3281 3509 3721 3933 4117 4347 4563 4855 5269<br>protecteurs d'accoudoirs + appui-tête + assise relevable | <table border="1"> <tr> <th colspan="3">DIMENSIONS HORS TOUT</th> <th colspan="3">DIMENSIONS DE L'ASSISE</th> <th colspan="2">DIMENSIONS DU DOSSIER</th> </tr> <tr> <th>L</th><th>P</th><th>H</th> <th>L</th><th>P</th><th>H</th> <th>L</th><th>H</th> </tr> <tr> <td>PO 29</td><td>31.5</td><td>44.5</td> <td>21.5</td><td>20</td><td>17</td> <td>21</td><td>27.5</td> </tr> <tr> <td>MM 737</td><td>800</td><td>1130</td> <td>546</td><td>508</td><td>432</td> <td>533</td><td>699</td> </tr> </table> | DIMENSIONS HORS TOUT |  |  | DIMENSIONS DE L'ASSISE |  |  | DIMENSIONS DU DOSSIER |  | L | P | H | L | P | H | L | H | PO 29 | 31.5 | 44.5 | 21.5 | 20 | 17 | 21 | 27.5 | MM 737 | 800 | 1130 | 546 | 508 | 432 | 533 | 699 | <b>RTA 00</b> 1 par boîte |
|   |  | suppl. cout. scellées | (S2)                       | (SE)    |             |                       |         |              |         |         |              |         |         |               |         |         |               |          |         |                |          |         |   |  |                      |  |  |                        |  |  |                       |  |   |   |   |   |   |   |   |   |       |      |      |      |    |    |    |      |        |     |      |     |     |     |     |     |                           |
|   |  | <b>8029</b>           | + 76 \$                    | + 29 \$ |             |                       |         |              |         |         |              |         |         |               |         |         |               |          |         |                |          |         |   |  |                      |  |  |                        |  |  |                       |  |   |   |   |   |   |   |   |   |       |      |      |      |    |    |    |      |        |     |      |     |     |     |     |     |                           |
|   |  | <b>8029F</b>          | + 76 \$                    | + 44 \$ |             |                       |         |              |         |         |              |         |         |               |         |         |               |          |         |                |          |         |   |  |                      |  |  |                        |  |  |                       |  |   |   |   |   |   |   |   |   |       |      |      |      |    |    |    |      |        |     |      |     |     |     |     |     |                           |
|   |  | <b>8029P</b>          | + 93 \$                    | + 29 \$ |             |                       |         |              |         |         |              |         |         |               |         |         |               |          |         |                |          |         |   |  |                      |  |  |                        |  |  |                       |  |   |   |   |   |   |   |   |   |       |      |      |      |    |    |    |      |        |     |      |     |     |     |     |     |                           |
|   |  | <b>8029PF</b>         | + 93 \$                    | + 44 \$ |             |                       |         |              |         |         |              |         |         |               |         |         |               |          |         |                |          |         |   |  |                      |  |  |                        |  |  |                       |  |   |   |   |   |   |   |   |   |       |      |      |      |    |    |    |      |        |     |      |     |     |     |     |     |                           |
| <b>8029PH</b>   | + 112 \$   | + 29 \$               |                            |         |             |                       |         |              |         |         |              |         |         |               |         |         |               |          |         |                |          |         |   |  |                      |  |  |                        |  |  |                       |  |   |   |   |   |   |   |   |   |       |      |      |      |    |    |    |      |        |     |      |     |     |     |     |     |                           |
| <b>8029PHF</b>  | + 112 \$   | + 44 \$               |                            |         |             |                       |         |              |         |         |              |         |         |               |         |         |               |          |         |                |          |         |   |  |                      |  |  |                        |  |  |                       |  |   |   |   |   |   |   |   |   |       |      |      |      |    |    |    |      |        |     |      |     |     |     |     |     |                           |
| DIMENSIONS HORS TOUT  |  |                       | DIMENSIONS DE L'ASSISE     |         |             | DIMENSIONS DU DOSSIER |         |              |         |         |              |         |         |               |         |         |               |          |         |                |          |         |   |  |                      |  |  |                        |  |  |                       |  |   |   |   |   |   |   |   |   |       |      |      |      |    |    |    |      |        |     |      |     |     |     |     |     |                           |
| L   | P  | H                     | L                          | P       | H           | L                     | H       |              |         |         |              |         |         |               |         |         |               |          |         |                |          |         |   |  |                      |  |  |                        |  |  |                       |  |   |   |   |   |   |   |   |   |       |      |      |      |    |    |    |      |        |     |      |     |     |     |     |     |                           |
| PO 29   | 31.5   | 44.5                  | 21.5                       | 20      | 17          | 21                    | 27.5    |              |         |         |              |         |         |               |         |         |               |          |         |                |          |         |   |  |                      |  |  |                        |  |  |                       |  |   |   |   |   |   |   |   |   |       |      |      |      |    |    |    |      |        |     |      |     |     |     |     |     |                           |
| MM 737  | 800  | 1130                  | 546                        | 508     | 432         | 533                   | 699     |              |         |         |              |         |         |               |         |         |               |          |         |                |          |         |   |  |                      |  |  |                        |  |  |                       |  |   |   |   |   |   |   |   |   |       |      |      |      |    |    |    |      |        |     |      |     |     |     |     |     |                           |

| DESCRIPTION  | CARACTÉRISTIQUES   | MODÈLE                | GRADES DE TEXTILE DE SÉRIE |         |             |                       |         |              |         |         |              |         |         |               |         |         |               |          |         |                |          |         |   |  |                      |  |  |                        |  |  |                       |  |   |   |   |   |   |   |   |   |       |      |      |      |    |    |    |      |        |     |      |     |     |     |     |     |                           |
|--|--|-----------------------|----------------------------|---------|-------------|-----------------------|---------|--------------|---------|---------|--------------|---------|---------|---------------|---------|---------|---------------|----------|---------|----------------|----------|---------|---|--|----------------------|--|--|------------------------|--|--|-----------------------|--|---|---|---|---|---|---|---|---|-------|------|------|------|----|----|----|------|--------|-----|------|-----|-----|-----|-----|-----|---------------------------|
|  |  |                       | 1                          | 2       | 3           | 4                     | 5       | 6            | 7       | 8       | 9            | 10      | 11      | 12            |         |         |               |          |         |                |          |         |   |  |                      |  |  |                        |  |  |                       |  |   |   |   |   |   |   |   |   |       |      |      |      |    |    |    |      |        |     |      |     |     |     |     |     |                           |
|  <p><b>Fauteuil de salon à dos. haut, piétement pivotant en bois</b><br/>                     TFC : 3.75 V.   3.43 M<br/>                     Poids unitaire : 47 LB   21.4 KG<br/>                     Poids - boîte : 57 LB   25.85 KG<br/>                     Volume - boîte : 28.25 P<sup>3</sup>   0.79 M<sup>3</sup></p> | <table border="1"> <tr> <td>suppl. cout. scellées</td> <td>(S2)</td> <td>(SE)</td> </tr> <tr> <td><b>8037</b></td> <td>+ 76 \$</td> <td>+ 29 \$</td> </tr> <tr> <td><b>8037F</b></td> <td>+ 76 \$</td> <td>+ 44 \$</td> </tr> <tr> <td><b>8037P</b></td> <td>+ 93 \$</td> <td>+ 29 \$</td> </tr> <tr> <td><b>8037PF</b></td> <td>+ 93 \$</td> <td>+ 44 \$</td> </tr> <tr> <td><b>8037PH</b></td> <td>+ 112 \$</td> <td>+ 29 \$</td> </tr> <tr> <td><b>8037PHF</b></td> <td>+ 112 \$</td> <td>+ 44 \$</td> </tr> </table> | suppl. cout. scellées | (S2)                       | (SE)    | <b>8037</b> | + 76 \$               | + 29 \$ | <b>8037F</b> | + 76 \$ | + 44 \$ | <b>8037P</b> | + 93 \$ | + 29 \$ | <b>8037PF</b> | + 93 \$ | + 44 \$ | <b>8037PH</b> | + 112 \$ | + 29 \$ | <b>8037PHF</b> | + 112 \$ | + 44 \$ | <b>8037</b> 2650 2770 2871 2988 3179 3355 3531 3685 3876 4056 4300 4645<br><b>8037F</b> 2825 2969 3091 3231 3459 3671 3883 4067 4297 4513 4805 5219<br>assise relevable<br><b>8037P</b> 2670 2790 2891 3008 3199 3375 3551 3705 3896 4076 4320 4665<br>protecteurs d'accoudoirs<br><b>8037PF</b> 2845 2989 3111 3251 3479 3691 3903 4087 4317 4533 4825 5239<br>protecteurs d'accoudoirs + assise relevable<br><b>8037PH</b> 2700 2820 2921 3038 3229 3405 3581 3735 3926 4106 4350 4695<br>protecteurs d'accoudoirs + appui-tête<br><b>8037PHF</b> 2875 3019 3141 3281 3509 3721 3933 4117 4347 4563 4855 5269<br>protecteurs d'accoudoirs + appui-tête + assise relevable | <table border="1"> <tr> <th colspan="3">DIMENSIONS HORS TOUT</th> <th colspan="3">DIMENSIONS DE L'ASSISE</th> <th colspan="2">DIMENSIONS DU DOSSIER</th> </tr> <tr> <th>L</th><th>P</th><th>H</th> <th>L</th><th>P</th><th>H</th> <th>L</th><th>H</th> </tr> <tr> <td>PO 29</td><td>31.5</td><td>44.5</td> <td>21.5</td><td>20</td><td>17</td> <td>21</td><td>27.5</td> </tr> <tr> <td>MM 737</td><td>800</td><td>1130</td> <td>546</td><td>508</td><td>432</td> <td>533</td><td>699</td> </tr> </table> | DIMENSIONS HORS TOUT |  |  | DIMENSIONS DE L'ASSISE |  |  | DIMENSIONS DU DOSSIER |  | L | P | H | L | P | H | L | H | PO 29 | 31.5 | 44.5 | 21.5 | 20 | 17 | 21 | 27.5 | MM 737 | 800 | 1130 | 546 | 508 | 432 | 533 | 699 | <b>RTA 00</b> 1 par boîte |
|  |  | suppl. cout. scellées | (S2)                       | (SE)    |             |                       |         |              |         |         |              |         |         |               |         |         |               |          |         |                |          |         |   |  |                      |  |  |                        |  |  |                       |  |   |   |   |   |   |   |   |   |       |      |      |      |    |    |    |      |        |     |      |     |     |     |     |     |                           |
|  |  | <b>8037</b>           | + 76 \$                    | + 29 \$ |             |                       |         |              |         |         |              |         |         |               |         |         |               |          |         |                |          |         |   |  |                      |  |  |                        |  |  |                       |  |   |   |   |   |   |   |   |   |       |      |      |      |    |    |    |      |        |     |      |     |     |     |     |     |                           |
|  |  | <b>8037F</b>          | + 76 \$                    | + 44 \$ |             |                       |         |              |         |         |              |         |         |               |         |         |               |          |         |                |          |         |   |  |                      |  |  |                        |  |  |                       |  |   |   |   |   |   |   |   |   |       |      |      |      |    |    |    |      |        |     |      |     |     |     |     |     |                           |
|  |  | <b>8037P</b>          | + 93 \$                    | + 29 \$ |             |                       |         |              |         |         |              |         |         |               |         |         |               |          |         |                |          |         |   |  |                      |  |  |                        |  |  |                       |  |   |   |   |   |   |   |   |   |       |      |      |      |    |    |    |      |        |     |      |     |     |     |     |     |                           |
|  |  | <b>8037PF</b>         | + 93 \$                    | + 44 \$ |             |                       |         |              |         |         |              |         |         |               |         |         |               |          |         |                |          |         |   |  |                      |  |  |                        |  |  |                       |  |   |   |   |   |   |   |   |   |       |      |      |      |    |    |    |      |        |     |      |     |     |     |     |     |                           |
| <b>8037PH</b>  | + 112 \$   | + 29 \$               |                            |         |             |                       |         |              |         |         |              |         |         |               |         |         |               |          |         |                |          |         |   |  |                      |  |  |                        |  |  |                       |  |   |   |   |   |   |   |   |   |       |      |      |      |    |    |    |      |        |     |      |     |     |     |     |     |                           |
| <b>8037PHF</b>   | + 112 \$   | + 44 \$               |                            |         |             |                       |         |              |         |         |              |         |         |               |         |         |               |          |         |                |          |         |   |  |                      |  |  |                        |  |  |                       |  |   |   |   |   |   |   |   |   |       |      |      |      |    |    |    |      |        |     |      |     |     |     |     |     |                           |
| DIMENSIONS HORS TOUT   |  |                       | DIMENSIONS DE L'ASSISE     |         |             | DIMENSIONS DU DOSSIER |         |              |         |         |              |         |         |               |         |         |               |          |         |                |          |         |   |  |                      |  |  |                        |  |  |                       |  |   |   |   |   |   |   |   |   |       |      |      |      |    |    |    |      |        |     |      |     |     |     |     |     |                           |
| L  | P  | H                     | L                          | P       | H           | L                     | H       |              |         |         |              |         |         |               |         |         |               |          |         |                |          |         |   |  |                      |  |  |                        |  |  |                       |  |   |   |   |   |   |   |   |   |       |      |      |      |    |    |    |      |        |     |      |     |     |     |     |     |                           |
| PO 29  | 31.5   | 44.5                  | 21.5                       | 20      | 17          | 21                    | 27.5    |              |         |         |              |         |         |               |         |         |               |          |         |                |          |         |   |  |                      |  |  |                        |  |  |                       |  |   |   |   |   |   |   |   |   |       |      |      |      |    |    |    |      |        |     |      |     |     |     |     |     |                           |
| MM 737   | 800  | 1130                  | 546                        | 508     | 432         | 533                   | 699     |              |         |         |              |         |         |               |         |         |               |          |         |                |          |         |   |  |                      |  |  |                        |  |  |                       |  |   |   |   |   |   |   |   |   |       |      |      |      |    |    |    |      |        |     |      |     |     |     |     |     |                           |

| DESCRIPTION   | CARACTÉRISTIQUES   | MODÈLE                | GRADES DE TEXTILE DE SÉRIE |         |             |                       |         |              |         |         |              |         |         |               |         |         |               |          |         |                |          |         |   |  |                      |  |  |                        |  |  |                       |  |   |   |   |   |   |   |   |   |       |      |      |      |    |    |    |      |        |     |      |     |     |     |     |     |                           |
|---|--|-----------------------|----------------------------|---------|-------------|-----------------------|---------|--------------|---------|---------|--------------|---------|---------|---------------|---------|---------|---------------|----------|---------|----------------|----------|---------|---|--|----------------------|--|--|------------------------|--|--|-----------------------|--|---|---|---|---|---|---|---|---|-------|------|------|------|----|----|----|------|--------|-----|------|-----|-----|-----|-----|-----|---------------------------|
|   |  |                       | 1                          | 2       | 3           | 4                     | 5       | 6            | 7       | 8       | 9            | 10      | 11      | 12            |         |         |               |          |         |                |          |         |   |  |                      |  |  |                        |  |  |                       |  |   |   |   |   |   |   |   |   |       |      |      |      |    |    |    |      |        |     |      |     |     |     |     |     |                           |
|  <p><b>Fauteuil de salon à dos. haut, piétement pivotant chromé</b><br/>                     TFC : 3.75 V.   3.43 M<br/>                     Poids unitaire : 53 LB   24.1 KG<br/>                     Poids - boîte : 63 LB   28.58 KG<br/>                     Volume - boîte : 28.25 P<sup>3</sup>   0.79 M<sup>3</sup></p> | <table border="1"> <tr> <td>suppl. cout. scellées</td> <td>(S2)</td> <td>(SE)</td> </tr> <tr> <td><b>8038</b></td> <td>+ 76 \$</td> <td>+ 29 \$</td> </tr> <tr> <td><b>8038F</b></td> <td>+ 76 \$</td> <td>+ 44 \$</td> </tr> <tr> <td><b>8038P</b></td> <td>+ 93 \$</td> <td>+ 29 \$</td> </tr> <tr> <td><b>8038PF</b></td> <td>+ 93 \$</td> <td>+ 44 \$</td> </tr> <tr> <td><b>8038PH</b></td> <td>+ 112 \$</td> <td>+ 29 \$</td> </tr> <tr> <td><b>8038PHF</b></td> <td>+ 112 \$</td> <td>+ 44 \$</td> </tr> </table> | suppl. cout. scellées | (S2)                       | (SE)    | <b>8038</b> | + 76 \$               | + 29 \$ | <b>8038F</b> | + 76 \$ | + 44 \$ | <b>8038P</b> | + 93 \$ | + 29 \$ | <b>8038PF</b> | + 93 \$ | + 44 \$ | <b>8038PH</b> | + 112 \$ | + 29 \$ | <b>8038PHF</b> | + 112 \$ | + 44 \$ | <b>8038</b> 2666 2786 2887 3004 3195 3371 3547 3701 3892 4072 4316 4661<br><b>8038F</b> 2841 2985 3107 3247 3475 3687 3899 4083 4313 4529 4821 5235<br>assise relevable<br><b>8038P</b> 2686 2806 2907 3024 3215 3391 3567 3721 3912 4092 4336 4681<br>protecteurs d'accoudoirs<br><b>8038PF</b> 2861 3005 3127 3267 3495 3707 3919 4103 4333 4549 4841 5255<br>protecteurs d'accoudoirs + assise relevable<br><b>8038PH</b> 2716 2836 2937 3054 3245 3421 3597 3751 3942 4122 4366 4711<br>protecteurs d'accoudoirs + appui-tête<br><b>8038PHF</b> 2891 3035 3157 3297 3525 3737 3949 4133 4363 4579 4871 5285<br>protecteurs d'accoudoirs + appui-tête + assise relevable | <table border="1"> <tr> <th colspan="3">DIMENSIONS HORS TOUT</th> <th colspan="3">DIMENSIONS DE L'ASSISE</th> <th colspan="2">DIMENSIONS DU DOSSIER</th> </tr> <tr> <th>L</th><th>P</th><th>H</th> <th>L</th><th>P</th><th>H</th> <th>L</th><th>H</th> </tr> <tr> <td>PO 29</td><td>31.5</td><td>44.5</td> <td>21.5</td><td>20</td><td>17</td> <td>21</td><td>27.5</td> </tr> <tr> <td>MM 737</td><td>800</td><td>1130</td> <td>546</td><td>508</td><td>432</td> <td>533</td><td>699</td> </tr> </table> | DIMENSIONS HORS TOUT |  |  | DIMENSIONS DE L'ASSISE |  |  | DIMENSIONS DU DOSSIER |  | L | P | H | L | P | H | L | H | PO 29 | 31.5 | 44.5 | 21.5 | 20 | 17 | 21 | 27.5 | MM 737 | 800 | 1130 | 546 | 508 | 432 | 533 | 699 | <b>RTA 00</b> 1 par boîte |
|   |  | suppl. cout. scellées | (S2)                       | (SE)    |             |                       |         |              |         |         |              |         |         |               |         |         |               |          |         |                |          |         |   |  |                      |  |  |                        |  |  |                       |  |   |   |   |   |   |   |   |   |       |      |      |      |    |    |    |      |        |     |      |     |     |     |     |     |                           |
|   |  | <b>8038</b>           | + 76 \$                    | + 29 \$ |             |                       |         |              |         |         |              |         |         |               |         |         |               |          |         |                |          |         |   |  |                      |  |  |                        |  |  |                       |  |   |   |   |   |   |   |   |   |       |      |      |      |    |    |    |      |        |     |      |     |     |     |     |     |                           |
|   |  | <b>8038F</b>          | + 76 \$                    | + 44 \$ |             |                       |         |              |         |         |              |         |         |               |         |         |               |          |         |                |          |         |   |  |                      |  |  |                        |  |  |                       |  |   |   |   |   |   |   |   |   |       |      |      |      |    |    |    |      |        |     |      |     |     |     |     |     |                           |
|   |  | <b>8038P</b>          | + 93 \$                    | + 29 \$ |             |                       |         |              |         |         |              |         |         |               |         |         |               |          |         |                |          |         |   |  |                      |  |  |                        |  |  |                       |  |   |   |   |   |   |   |   |   |       |      |      |      |    |    |    |      |        |     |      |     |     |     |     |     |                           |
|   |  | <b>8038PF</b>         | + 93 \$                    | + 44 \$ |             |                       |         |              |         |         |              |         |         |               |         |         |               |          |         |                |          |         |   |  |                      |  |  |                        |  |  |                       |  |   |   |   |   |   |   |   |   |       |      |      |      |    |    |    |      |        |     |      |     |     |     |     |     |                           |
| <b>8038PH</b>   | + 112 \$   | + 29 \$               |                            |         |             |                       |         |              |         |         |              |         |         |               |         |         |               |          |         |                |          |         |   |  |                      |  |  |                        |  |  |                       |  |   |   |   |   |   |   |   |   |       |      |      |      |    |    |    |      |        |     |      |     |     |     |     |     |                           |
| <b>8038PHF</b>  | + 112 \$   | + 44 \$               |                            |         |             |                       |         |              |         |         |              |         |         |               |         |         |               |          |         |                |          |         |   |  |                      |  |  |                        |  |  |                       |  |   |   |   |   |   |   |   |   |       |      |      |      |    |    |    |      |        |     |      |     |     |     |     |     |                           |
| DIMENSIONS HORS TOUT  |  |                       | DIMENSIONS DE L'ASSISE     |         |             | DIMENSIONS DU DOSSIER |         |              |         |         |              |         |         |               |         |         |               |          |         |                |          |         |   |  |                      |  |  |                        |  |  |                       |  |   |   |   |   |   |   |   |   |       |      |      |      |    |    |    |      |        |     |      |     |     |     |     |     |                           |
| L   | P  | H                     | L                          | P       | H           | L                     | H       |              |         |         |              |         |         |               |         |         |               |          |         |                |          |         |   |  |                      |  |  |                        |  |  |                       |  |   |   |   |   |   |   |   |   |       |      |      |      |    |    |    |      |        |     |      |     |     |     |     |     |                           |
| PO 29   | 31.5   | 44.5                  | 21.5                       | 20      | 17          | 21                    | 27.5    |              |         |         |              |         |         |               |         |         |               |          |         |                |          |         |   |  |                      |  |  |                        |  |  |                       |  |   |   |   |   |   |   |   |   |       |      |      |      |    |    |    |      |        |     |      |     |     |     |     |     |                           |
| MM 737  | 800  | 1130                  | 546                        | 508     | 432         | 533                   | 699     |              |         |         |              |         |         |               |         |         |               |          |         |                |          |         |   |  |                      |  |  |                        |  |  |                       |  |   |   |   |   |   |   |   |   |       |      |      |      |    |    |    |      |        |     |      |     |     |     |     |     |                           |

| DESCRIPTION   | CARACTÉRISTIQUES  | MODÈLE                      | GRADES DE TEXTILE DE SÉRIE |             |                               |         |         |                              |      |      |      |      |      |      |      |      |      |      |      |      |
|---|---|-----------------------------|----------------------------|-------------|-------------------------------|---------|---------|------------------------------|------|------|------|------|------|------|------|------|------|------|------|------|
|   |   |                             | 1                          | 2           | 3                             | 4       | 5       | 6                            | 7    | 8    | 9    | 10   | 11   | 12   |      |      |      |      |      |      |
|  <p><b>Tabouret de comptoir, piétement monobloc</b><br/>                     TFC : 1.5 V.   1.37 M<br/>                     Poids unitaire : 23.5 LB   10.7 KG<br/>                     Poids - boîte : 30 LB   13.61 KG<br/>                     Volume - boîte : 9 P<sup>3</sup>   0.25 M<sup>3</sup></p>          | <table border="1"> <tr> <td>suppl. cout. scellées</td> <td>(S2)</td> <td>(SE)</td> </tr> <tr> <td><b>8051</b></td> <td>+ 26 \$</td> <td>+ 17 \$</td> </tr> </table> | suppl. cout. scellées       | (S2)                       | (SE)        | <b>8051</b>                   | + 26 \$ | + 17 \$ | <b>8051</b>                  | 1135 | 1183 | 1224 | 1270 | 1347 | 1417 | 1488 | 1549 | 1626 | 1698 | 1795 | 1933 |
|   |   | suppl. cout. scellées       | (S2)                       | (SE)        |                               |         |         |                              |      |      |      |      |      |      |      |      |      |      |      |      |
|   |   | <b>8051</b>                 | + 26 \$                    | + 17 \$     |                               |         |         |                              |      |      |      |      |      |      |      |      |      |      |      |      |
|   |   | <b>DIMENSIONS HORS TOUT</b> |                            |             | <b>DIMENSIONS DE L'ASSISE</b> |         |         | <b>DIMENSIONS DU DOSSIER</b> |      |      |      |      |      |      |      |      |      |      |      |      |
| L   | P   | H                           | L                          | P           | H                             | L       | H       |                              |      |      |      |      |      |      |      |      |      |      |      |      |
| PO 19.25  | 19  | 34.5                        | 15.5                       | 15.75       | 24.5                          | 12.5    | 10      |                              |      |      |      |      |      |      |      |      |      |      |      |      |
| MM 489  | 483   | 876                         | 394                        | 400         | 622                           | 318     | 254     |                              |      |      |      |      |      |      |      |      |      |      |      |      |
|   |   |                             | <b>RTA 00</b>              | 1 par boîte |                               |         |         |                              |      |      |      |      |      |      |      |      |      |      |      |      |
|  <p><b>Tabouret de comptoir, piétement à 4 pieds en bois</b><br/>                     TFC : 1.5 V.   1.37 M<br/>                     Poids unitaire : 22 LB   10 KG<br/>                     Poids - boîte : 28 LB   12.7 KG<br/>                     Volume - boîte : 9 P<sup>3</sup>   0.25 M<sup>3</sup></p>      | <table border="1"> <tr> <td>suppl. cout. scellées</td> <td>(S2)</td> <td>(SE)</td> </tr> <tr> <td><b>8052</b></td> <td>+ 26 \$</td> <td>+ 17 \$</td> </tr> </table> | suppl. cout. scellées       | (S2)                       | (SE)        | <b>8052</b>                   | + 26 \$ | + 17 \$ | <b>8052</b>                  | 1685 | 1733 | 1774 | 1820 | 1897 | 1967 | 2038 | 2099 | 2176 | 2248 | 2345 | 2483 |
|   |   | suppl. cout. scellées       | (S2)                       | (SE)        |                               |         |         |                              |      |      |      |      |      |      |      |      |      |      |      |      |
|   |   | <b>8052</b>                 | + 26 \$                    | + 17 \$     |                               |         |         |                              |      |      |      |      |      |      |      |      |      |      |      |      |
|   |   | <b>DIMENSIONS HORS TOUT</b> |                            |             | <b>DIMENSIONS DE L'ASSISE</b> |         |         | <b>DIMENSIONS DU DOSSIER</b> |      |      |      |      |      |      |      |      |      |      |      |      |
| L   | P   | H                           | L                          | P           | H                             | L       | H       |                              |      |      |      |      |      |      |      |      |      |      |      |      |
| PO 19.25  | 19  | 34.5                        | 15.5                       | 15.75       | 24.5                          | 12.5    | 10      |                              |      |      |      |      |      |      |      |      |      |      |      |      |
| MM 489  | 483   | 876                         | 394                        | 400         | 622                           | 318     | 254     |                              |      |      |      |      |      |      |      |      |      |      |      |      |
|   |   |                             | <b>RTA 00</b>              | 1 par boîte |                               |         |         |                              |      |      |      |      |      |      |      |      |      |      |      |      |
|  <p><b>Tabouret de comptoir, piétement pivotant chromé</b><br/>                     TFC : 1.5 V.   1.37 M<br/>                     Poids unitaire : 36.5 LB   16.6 KG<br/>                     Poids - boîte : 43 LB   19.5 KG<br/>                     Volume - boîte : 11.5 P<sup>3</sup>   0.32 M<sup>3</sup></p> | <table border="1"> <tr> <td>suppl. cout. scellées</td> <td>(S2)</td> <td>(SE)</td> </tr> <tr> <td><b>8053</b></td> <td>+ 26 \$</td> <td>+ 17 \$</td> </tr> </table> | suppl. cout. scellées       | (S2)                       | (SE)        | <b>8053</b>                   | + 26 \$ | + 17 \$ | <b>8053</b>                  | 2185 | 2233 | 2274 | 2320 | 2397 | 2467 | 2538 | 2599 | 2676 | 2748 | 2845 | 2983 |
|   |   | suppl. cout. scellées       | (S2)                       | (SE)        |                               |         |         |                              |      |      |      |      |      |      |      |      |      |      |      |      |
|   |   | <b>8053</b>                 | + 26 \$                    | + 17 \$     |                               |         |         |                              |      |      |      |      |      |      |      |      |      |      |      |      |
|   |   | <b>DIMENSIONS HORS TOUT</b> |                            |             | <b>DIMENSIONS DE L'ASSISE</b> |         |         | <b>DIMENSIONS DU DOSSIER</b> |      |      |      |      |      |      |      |      |      |      |      |      |
| L   | P   | H                           | L                          | P           | H                             | L       | H       |                              |      |      |      |      |      |      |      |      |      |      |      |      |
| PO 19.25  | 20  | 34.5                        | 15.5                       | 15.75       | 24.5                          | 12.5    | 10      |                              |      |      |      |      |      |      |      |      |      |      |      |      |
| MM 489  | 508   | 876                         | 394                        | 400         | 622                           | 318     | 254     |                              |      |      |      |      |      |      |      |      |      |      |      |      |
|   |   |                             | <b>RTA 00</b>              | 1 par boîte |                               |         |         |                              |      |      |      |      |      |      |      |      |      |      |      |      |
|  <p><b>Tabouret de bar, piétement monobloc</b><br/>                     TFC : 1.5 V.   1.37 M<br/>                     Poids unitaire : 25 LB   11.4 KG<br/>                     Poids - boîte : 33 LB   14.97 KG<br/>                     Volume - boîte : 11 P<sup>3</sup>   0.31 M<sup>3</sup></p>              | <table border="1"> <tr> <td>suppl. cout. scellées</td> <td>(S2)</td> <td>(SE)</td> </tr> <tr> <td><b>8054</b></td> <td>+ 26 \$</td> <td>+ 17 \$</td> </tr> </table> | suppl. cout. scellées       | (S2)                       | (SE)        | <b>8054</b>                   | + 26 \$ | + 17 \$ | <b>8054</b>                  | 1210 | 1258 | 1299 | 1345 | 1422 | 1492 | 1563 | 1624 | 1701 | 1773 | 1870 | 2008 |
|   |   | suppl. cout. scellées       | (S2)                       | (SE)        |                               |         |         |                              |      |      |      |      |      |      |      |      |      |      |      |      |
|   |   | <b>8054</b>                 | + 26 \$                    | + 17 \$     |                               |         |         |                              |      |      |      |      |      |      |      |      |      |      |      |      |
|   |   | <b>DIMENSIONS HORS TOUT</b> |                            |             | <b>DIMENSIONS DE L'ASSISE</b> |         |         | <b>DIMENSIONS DU DOSSIER</b> |      |      |      |      |      |      |      |      |      |      |      |      |
| L   | P   | H                           | L                          | P           | H                             | L       | H       |                              |      |      |      |      |      |      |      |      |      |      |      |      |
| PO 19.25  | 20  | 40                          | 15.5                       | 15.75       | 29.5                          | 12.5    | 10      |                              |      |      |      |      |      |      |      |      |      |      |      |      |
| MM 489  | 508   | 1016                        | 394                        | 400         | 749                           | 318     | 254     |                              |      |      |      |      |      |      |      |      |      |      |      |      |
|   |   |                             | <b>RTA 00</b>              | 1 par boîte |                               |         |         |                              |      |      |      |      |      |      |      |      |      |      |      |      |
|  <p><b>Tabouret de bar, piétement à 4 pieds en bois</b><br/>                     TFC : 1.5 V.   1.37 M<br/>                     Poids unitaire : 22.5 LB   10.2 KG<br/>                     Poids - boîte : 30 LB   13.61 KG<br/>                     Volume - boîte : 11 P<sup>3</sup>   0.31 M<sup>3</sup></p>   | <table border="1"> <tr> <td>suppl. cout. scellées</td> <td>(S2)</td> <td>(SE)</td> </tr> <tr> <td><b>8055</b></td> <td>+ 26 \$</td> <td>+ 17 \$</td> </tr> </table> | suppl. cout. scellées       | (S2)                       | (SE)        | <b>8055</b>                   | + 26 \$ | + 17 \$ | <b>8055</b>                  | 1760 | 1808 | 1849 | 1895 | 1972 | 2042 | 2113 | 2174 | 2251 | 2323 | 2420 | 2558 |
|   |   | suppl. cout. scellées       | (S2)                       | (SE)        |                               |         |         |                              |      |      |      |      |      |      |      |      |      |      |      |      |
|   |   | <b>8055</b>                 | + 26 \$                    | + 17 \$     |                               |         |         |                              |      |      |      |      |      |      |      |      |      |      |      |      |
|   |   | <b>DIMENSIONS HORS TOUT</b> |                            |             | <b>DIMENSIONS DE L'ASSISE</b> |         |         | <b>DIMENSIONS DU DOSSIER</b> |      |      |      |      |      |      |      |      |      |      |      |      |
| L   | P   | H                           | L                          | P           | H                             | L       | H       |                              |      |      |      |      |      |      |      |      |      |      |      |      |
| PO 19.25  | 20  | 40                          | 15.5                       | 15.75       | 29.5                          | 12.5    | 10      |                              |      |      |      |      |      |      |      |      |      |      |      |      |
| MM 489  | 508   | 1016                        | 394                        | 400         | 749                           | 318     | 254     |                              |      |      |      |      |      |      |      |      |      |      |      |      |
|   |   |                             | <b>RTA 00</b>              | 1 par boîte |                               |         |         |                              |      |      |      |      |      |      |      |      |      |      |      |      |
|  <p><b>Tabouret de bar, piétement pivotant chromé</b><br/>                     TFC : 1.5 V.   1.37 M<br/>                     Poids unitaire : 38 LB   17.3 KG<br/>                     Poids - boîte : 45.5 LB   20.64 KG<br/>                     Volume - boîte : 13.25 P<sup>3</sup>   0.37 M<sup>3</sup></p>  | <table border="1"> <tr> <td>suppl. cout. scellées</td> <td>(S2)</td> <td>(SE)</td> </tr> <tr> <td><b>8056</b></td> <td>+ 26 \$</td> <td>+ 17 \$</td> </tr> </table> | suppl. cout. scellées       | (S2)                       | (SE)        | <b>8056</b>                   | + 26 \$ | + 17 \$ | <b>8056</b>                  | 2260 | 2308 | 2349 | 2395 | 2472 | 2542 | 2613 | 2674 | 2751 | 2823 | 2920 | 3058 |
|   |   | suppl. cout. scellées       | (S2)                       | (SE)        |                               |         |         |                              |      |      |      |      |      |      |      |      |      |      |      |      |
|   |   | <b>8056</b>                 | + 26 \$                    | + 17 \$     |                               |         |         |                              |      |      |      |      |      |      |      |      |      |      |      |      |
|   |   | <b>DIMENSIONS HORS TOUT</b> |                            |             | <b>DIMENSIONS DE L'ASSISE</b> |         |         | <b>DIMENSIONS DU DOSSIER</b> |      |      |      |      |      |      |      |      |      |      |      |      |
| L   | P   | H                           | L                          | P           | H                             | L       | H       |                              |      |      |      |      |      |      |      |      |      |      |      |      |
| PO 19.25  | 20  | 40                          | 15.5                       | 15.75       | 29.5                          | 12.5    | 10      |                              |      |      |      |      |      |      |      |      |      |      |      |      |
| MM 489  | 508   | 1016                        | 394                        | 400         | 749                           | 318     | 254     |                              |      |      |      |      |      |      |      |      |      |      |      |      |
|   |   |                             | <b>RTA 00</b>              | 1 par boîte |                               |         |         |                              |      |      |      |      |      |      |      |      |      |      |      |      |



TABLES DRIFT



modèle 8041R2616C



modèle 8042S02816I



modèle 8042S02816WSF

Sièges Drift



Se reporter à la page 244 pour les sièges Drift.

CARACTÉRISTIQUES DE SÉRIE

- Trois formes, de nombreux formats, deux styles de chants et trois matériaux pour les plateaux sont offerts pour les tables, qui peuvent toutes être dotées d'un des trois styles de piétements proposés, soit un piétement monobloc, un piétement à quatre pieds en bois ou un piétement en métal fini chrome poli.
- Le piétement des tables est fixe et ne pivote pas.
- Les piétements monoblocs sont offerts en deux hauteurs.
- Les piétements en bois sont fabriqués en hêtre et sont offerts dans tous les finis bois de série.
- Les piétements monoblocs sont offerts de série dans un fini peint ou plaqué. Se reporter aux suppléments.
- Les piétements en chrome sont offerts dans un fini chrome poli uniquement.
- Les plateaux des tables sont offerts en mélamine, en stratifié ou en surface solide.
- Les plateaux à chant plat sont offerts en mélamine thermosoudée (TFL) de 1 po d'épaisseur et dotés d'une bande de chant de 2 mm ou en stratifié haute pression (HPL) de 1 1/16 po d'épaisseur et dotés d'une bande de chant de 2 mm (se reporter aux suppléments).
- Les plateaux à chant à arrête vive sont offerts uniquement en stratifié haute pression (HPL) de 1 3/16 po d'épaisseur et dotés d'une bande de chant de 2,5 mm.
- Les plateaux en surface solide mesurent 1,25 po d'épaisseur et peuvent présenter un chant plat ou à arrête vive.
- Les piétements fini chrome poli sont munis de patins en polycarbonate blanc qui ne marquent pas et qui conviennent à la plupart des surfaces à moquette ou à revêtement dur.
- Les tables sont expédiées entièrement montées.

Préciser le choix selon les critères suivants :

- **Numéro de modèle** (le suffixe précise le chant)  
**modèles à piétement monobloc**  
 \_\_\_\_\_ I mélamine ou stratifié, chant plat  
 \_\_\_\_\_ K Mélamine, chant à arrête vive  
 \_\_\_\_\_ SF surface solide, chant plat  
 \_\_\_\_\_ SK surface solide, chant à arrête vive  
**modèles à piétement fini chrome poli**  
 \_\_\_\_\_ C mélamine ou stratifié, chant plat  
 \_\_\_\_\_ CK Mélamine, chant à arrête vive  
 \_\_\_\_\_ CSF surface solide, chant plat  
 \_\_\_\_\_ CSK surface solide, chant à arrête vive  
**modèles à piétement à 4 pieds en bois**  
 \_\_\_\_\_ W mélamine ou stratifié, chant plat  
 \_\_\_\_\_ WK Mélamine, chant à arrête vive  
 \_\_\_\_\_ WSF surface solide, chant plat  
 \_\_\_\_\_ WSK surface solide, chant à arrête vive

- **Plateaux MÉLAMINE OU STRATIFIÉ**  
**Type de surface** (plateaux à chant plat uniquement)  
 (TFL) Mélamine thermosoudée  
 (HPL) Stratifié haute pression  
**Finis – plateau**  
 (se reporter au modèle pour le supplément HPL)  
 (ACJ) acajou absolu (FCL) première classe  
 (ASN) nuit d'orient (NBL) noce biondo  
 (AWC) cerisier avant (NGL) noce grigio  
 (AWH) miel avant (NEL) noce leggero  
 (BLK) noir (NML) noce medio  
 (BRC) cobalt brossé (QTM) acajou sur quartier  
 (BZD) blizzard (SBY) beauté naturelle  
 (CGY) gris hors série (SDT) concassé  
 (CMB) érable clair (SOG) orage  
 (DES) espresso profond (WCR) cerisier d'hiver  
 (DWT) blanc de blancs (WHE) brou  
 (FAS) fashionista (WHC) chocolat blanc

SURFACE SOLIDE

Finis – plateau (se reporter au modèle pour le supplément grade 2)

- (SWH) Blanc de blancs - grade 1
- (SBT) Tempête beige - grade 2
- (SBX) Mirage onyx noir - grade 2
- (SFW) Mirage blanc givré - grade 2
- (SHS) Pierre chaude - grade 2
- (SMG) Spectre verre de lait - grade 2
- (SNM) Mélange nordique - grade 2

Finis – piétement PIÉTEMENT MONOBLOC

Se reporter à la page 360, pour le choix de finis de série. Un supplément s'applique pour les finis plaqués :

- (CHM) Chromé. Ajouter 33 \$.

PIÉTEMENT EN BOIS

(se reporter au tableau d'agencement des finis)

- (AAM) Absolu (NLW) Noyer naturel
- (BKM) Noir (ASM) Nuit
- (ACM) Cerisier (NBM) Noce Biondo
- (EOM) Chêne foncé (NGM) Noce Grigio
- (ECM) Espresso (NEM) Noce Leggero
- (TFM) Bois fruitier (NMM) Noce Medio
- (HGM) Gris (SKM) Palissandre
- (AHM) Miel (TWM) Noyer
- (TMM) Acajou (WTM) Crème WC
- (AVM) Érable (WHM) Blanc
- (MWM) Noyer moyen (WCM) Cerisier d'hiver

PIÉTEMENTS FINI CHROME POLI

(CHM) Chromé.

- **Type de patins**  
**PIÉTEMENT MONOBLOC**  
 (CG) patins en polycarbonate transparent pour la plupart des surfaces (de série)  
 (XG) sans patins (surfaces à moquette)  
 (SG) patins à coussinet en acier pour surfaces à moquette. Ajouter 19 \$.  
 (RG) patins à coussinet en caoutchouc pour la plupart des surfaces à revêtement dur. Ajouter 19 \$.  
 (FG) patins à coussinet en feutre pour la plupart des surfaces à revêtement dur. Ajouter 19 \$.
- PIÉTEMENT EN BOIS**  
 (NM) patins en nylon blanc ne marquant pas pour la plupart des surfaces (de série)  
 (SG) patins à coussinet en acier pour surfaces à moquette. Ajouter 17 \$.  
 (RG) patins antidérapants à coussinet en caoutchouc pour la plupart des surfaces à revêtement dur. Ajouter 22 \$.  
 (FG) patins à coussinet en feutre pour la plupart des surfaces à revêtement dur. Ajouter 22 \$.

| TABLEAU D'AGENCEMENT DES FINIS – TABLES DRIFT            |                     |  |                  |
|--|---------------------|--|------------------|
| PLATEAU EN MÉLAMINE OU STRATIFIÉ                         |                     | PIÉTEMENT EN BOIS AGENCÉ                 |                  |
| ACJ  | Acajou absolu       | AAM                                      | Absolu           |
|  |                     | MWM                                      | Noyer moyen      |
| ASN  | Nuit d'Orient       | ASM                                      | Nuit             |
| AWC  | Cerisier Avant      | ACM                                      | Cerisier         |
| AWH  | Miel Avant          | AHM                                      | Miel             |
| BLK  | Noir                | BKM                                      | Noir             |
| CMB  | Érable clair        | AVM                                      | Érable           |
| DES  | Espresso profond    | ECM                                      | Espresso         |
| DWT  | Blanc de blancs     | WHM                                      | Blanc            |
| NBL  | Noce Biondo         | NBM                                      | Noce Biondo      |
| NEL  | Noce Leggero        | NEM                                      | Noce Leggero     |
| NGL  | Noce Grigio         | NGM                                      | Noce Grigio      |
| NML  | Noce Medio          | NMM                                      | Noce Medio       |
| QTM  | Acajou sur quartier | TMM                                      | Acajou           |
| WCR  | Cerisier d'hiver    | WCM                                      | Cerisier d'hiver |
| WHC  | Chocolat blanc      | WTM                                      | Crème WC         |
| WHE  | Brou                | NLW                                      | Noyer naturel    |
| FINIS EN MÉLAMINES OU STRATIFIÉS SANS FINIS BOIS AGENCÉS |                     | FINIS BOIS SANS FINIS STRATIFIÉS AGENCÉS |                  |
| BRC**  | Cobalt brossé       | EOM                                      | Chêne foncé      |
| FAS**  | Fashionista         | NLW                                      | Noyer naturel    |
| FCL**  | Première classe     | SKM                                      | Shaker Cherry    |
| SBY**  | Beauté naturelle    |  |                  |
| SOG**  | Orage               |  |                  |

\*\*Tous les finis en mélamines ou stratifiés sont offerts pour les plateaux des modèles à piétement fini chrome poli

Remarque : Ces finis sont agencés et non pas des appariements exacts. Nous vous invitons à communiquer avec votre représentant Global pour obtenir des échantillons des finis avant de passer votre commande.

| DESCRIPTION | MODÈLE | DIMENSIONS | POIDS/LB | VOLUME/PI3 | PRIX COURANT | STRATIFIÉ+ | GRADE 2+ |
|-------------|--------|------------|----------|------------|--------------|------------|----------|
|-------------|--------|------------|----------|------------|--------------|------------|----------|

L x P x H

**Mélamine ou stratifié, chant plat**

|            |              |    |       |               |               |            |
|------------|--------------|----|-------|---------------|---------------|------------|
| 8041R2616C | 26 x 26 x 16 | 30 | 10.75 | <b>865 \$</b> | <b>91 \$</b>  | <b>N/A</b> |
| 8041R3016C | 30 x 30 x 16 | 34 | 13    | <b>898 \$</b> | <b>108 \$</b> | <b>N/A</b> |

**Mélamine, chant à arête vive**

|             |              |    |       |                |            |            |
|-------------|--------------|----|-------|----------------|------------|------------|
| 8041R2616CK | 26 x 26 x 16 | 30 | 10.75 | <b>1504 \$</b> | <b>N/A</b> | <b>N/A</b> |
| 8041R3016CK | 30 x 30 x 16 | 34 | 13    | <b>1697 \$</b> | <b>N/A</b> | <b>N/A</b> |

**Surface solide, chant plat**

|              |              |      |       |                |            |               |
|--------------|--------------|------|-------|----------------|------------|---------------|
| 8041R2616CSF | 26 x 26 x 16 | 43   | 10.75 | <b>2789 \$</b> | <b>N/A</b> | <b>171 \$</b> |
| 8041R3016CSF | 30 x 30 x 16 | 51.5 | 13    | <b>2982 \$</b> | <b>N/A</b> | <b>235 \$</b> |

**Surface solide, chant à arête vive**

|              |              |      |       |                |            |               |
|--------------|--------------|------|-------|----------------|------------|---------------|
| 8041R2616CSK | 26 x 26 x 16 | 43   | 10.75 | <b>2847 \$</b> | <b>N/A</b> | <b>183 \$</b> |
| 8041R3016CSK | 30 x 30 x 16 | 51.5 | 13    | <b>3070 \$</b> | <b>N/A</b> | <b>253 \$</b> |



Table circulaire, piétement à quatre pieds fini chrome poli

La hauteur hors tout varie en fonction du matériau utilisé pour le plateau. La table est expédiée entièrement montée, dans 1 boîte.

**Mélamine ou stratifié, chant plat**

|            |              |    |       |               |               |            |
|------------|--------------|----|-------|---------------|---------------|------------|
| 8041R2616I | 26 x 26 x 16 | 28 | 10.25 | <b>489 \$</b> | <b>91 \$</b>  | <b>N/A</b> |
| 8041R3016I | 30 x 30 x 16 | 33 | 13    | <b>522 \$</b> | <b>108 \$</b> | <b>N/A</b> |
| 8041R2120I | 21 x 21 x 20 | 23 | 8.75  | <b>487 \$</b> | <b>89 \$</b>  | <b>N/A</b> |

**Mélamine, chant à arête vive**

|             |              |    |       |                |            |            |
|-------------|--------------|----|-------|----------------|------------|------------|
| 8041R2616IK | 26 x 26 x 16 | 28 | 10.25 | <b>1128 \$</b> | <b>N/A</b> | <b>N/A</b> |
| 8041R3016IK | 30 x 30 x 16 | 33 | 13    | <b>1321 \$</b> | <b>N/A</b> | <b>N/A</b> |
| 8041R2120IK | 21 x 21 x 20 | 23 | 8.75  | <b>941 \$</b>  | <b>N/A</b> | <b>N/A</b> |

**Surface solide, chant plat**

|              |              |      |       |                |            |               |
|--------------|--------------|------|-------|----------------|------------|---------------|
| 8041R2616ISF | 26 x 26 x 16 | 41   | 10.25 | <b>2413 \$</b> | <b>N/A</b> | <b>171 \$</b> |
| 8041R3016ISF | 30 x 30 x 16 | 50   | 13    | <b>2606 \$</b> | <b>N/A</b> | <b>235 \$</b> |
| 8041R2120ISF | 21 x 21 x 20 | 31.5 | 8.75  | <b>2263 \$</b> | <b>N/A</b> | <b>118 \$</b> |

**Surface solide, chant à arête vive**

|              |              |      |       |                |            |               |
|--------------|--------------|------|-------|----------------|------------|---------------|
| 8041R2616ISK | 26 x 26 x 16 | 41   | 10.25 | <b>2471 \$</b> | <b>N/A</b> | <b>183 \$</b> |
| 8041R3016ISK | 30 x 30 x 16 | 50   | 13    | <b>2694 \$</b> | <b>N/A</b> | <b>253 \$</b> |
| 8041R2120ISK | 21 x 21 x 20 | 31.5 | 8.75  | <b>2369 \$</b> | <b>N/A</b> | <b>123 \$</b> |



Table circulaire, piétement monobloc

La hauteur hors tout varie en fonction du matériau utilisé pour le plateau. La table est expédiée entièrement montée, dans 1 boîte.

**Mélamine ou stratifié, chant plat**

|            |              |    |       |                |               |            |
|------------|--------------|----|-------|----------------|---------------|------------|
| 8041R2616W | 26 x 26 x 16 | 24 | 10.75 | <b>975 \$</b>  | <b>91 \$</b>  | <b>N/A</b> |
| 8041R3016W | 30 x 30 x 16 | 29 | 13    | <b>1008 \$</b> | <b>108 \$</b> | <b>N/A</b> |

**Mélamine, chant à arête vive**

|             |              |    |       |                |            |            |
|-------------|--------------|----|-------|----------------|------------|------------|
| 8041R2616WK | 26 x 26 x 16 | 24 | 10.75 | <b>1614 \$</b> | <b>N/A</b> | <b>N/A</b> |
| 8041R3016WK | 30 x 30 x 16 | 29 | 13    | <b>1807 \$</b> | <b>N/A</b> | <b>N/A</b> |

**Surface solide, chant plat**

|              |              |      |       |                |            |               |
|--------------|--------------|------|-------|----------------|------------|---------------|
| 8041R2616WSF | 26 x 26 x 16 | 37.5 | 10.75 | <b>2899 \$</b> | <b>N/A</b> | <b>171 \$</b> |
| 8041R3016WSF | 30 x 30 x 16 | 46.5 | 13    | <b>3092 \$</b> | <b>N/A</b> | <b>235 \$</b> |

**Surface solide, chant à arête vive**

|              |              |      |       |                |            |               |
|--------------|--------------|------|-------|----------------|------------|---------------|
| 8041R2616WSK | 26 x 26 x 16 | 37.5 | 10.75 | <b>2957 \$</b> | <b>N/A</b> | <b>183 \$</b> |
| 8041R3016WSK | 30 x 30 x 16 | 46.5 | 13    | <b>3180 \$</b> | <b>N/A</b> | <b>253 \$</b> |



Table circulaire, piétement à quatre pieds en bois

La hauteur hors tout varie en fonction du matériau utilisé pour le plateau. La table est expédiée entièrement montée, dans 1 boîte.

| DESCRIPTION | MODÈLE | DIMENSIONS | POIDS/LB | VOLUME/PI3 | PRIX COURANT | STRATIFIÉ+ | GRADE 2+ |
|-------------|--------|------------|----------|------------|--------------|------------|----------|
|-------------|--------|------------|----------|------------|--------------|------------|----------|



Table carrée, piétement à quatre pieds fini chrome poli

|   |  | L x P x H          |      |      |         |        |        |
|---|--|--------------------|------|------|---------|--------|--------|
| <b>Mélamine ou stratifié, chant plat</b>  |  |                    |      |      |         |        |        |
| 8042SQ2216C                               |  | 22.75 x 22.75 x 16 | 29   | 7.75 | 865 \$  | 91 \$  | N/A    |
| 8042SQ2816C                               |  | 28.5 x 28.5 x 16   | 36   | 11.5 | 898 \$  | 108 \$ | N/A    |
| <b>Mélamine, chant à arête vive</b>       |  |                    |      |      |         |        |        |
| 8042SQ2216CK                              |  | 22.75 x 22.75 x 16 | 29   | 7.75 | 1300 \$ | N/A    | N/A    |
| 8042SQ2816CK                              |  | 28.5 x 28.5 x 16   | 36   | 11.5 | 1493 \$ | N/A    | N/A    |
| <b>Surface solide, chant plat</b>         |  |                    |      |      |         |        |        |
| 8042SQ2216CSF                             |  | 22.75 x 22.75 x 16 | 34   | 7.75 | 2488 \$ | N/A    | 147 \$ |
| 8042SQ2816CSF                             |  | 28.5 x 28.5 x 16   | 48.5 | 11.5 | 2832 \$ | N/A    | 235 \$ |
| <b>Surface solide, chant à arête vive</b> |  |                    |      |      |         |        |        |
| 8042SQ2216CSK                             |  | 22.75 x 22.75 x 16 | 34   | 7.75 | 2847 \$ | N/A    | 176 \$ |
| 8042SQ2816CSK                             |  | 28.5 x 28.5 x 16   | 48.5 | 11.5 | 3421 \$ | N/A    | 265 \$ |

La hauteur hors tout varie en fonction du matériau utilisé pour le plateau. La table est expédiée entièrement montée, dans 1 boîte.



Table carrée, piétement monobloc

|   |  |                  |      |       |         |        |        |
|---|--|------------------|------|-------|---------|--------|--------|
| <b>Mélamine ou stratifié, chant plat</b>  |  |                  |      |       |         |        |        |
| 8042SQ2216I                               |  | 22.5 x 22.5 x 16 | 27   | 8     | 489 \$  | 91 \$  | N/A    |
| 8042SQ2816I                               |  | 28.5 x 28.5 x 16 | 35   | 11.75 | 522 \$  | 108 \$ | N/A    |
| 8042SQ1920I                               |  | 19.5 x 19.5 x 20 | 23.5 | 7.75  | 487 \$  | 89 \$  | N/A    |
| <b>Mélamine, chant à arête vive</b>       |  |                  |      |       |         |        |        |
| 8042SQ2216IK                              |  | 22.5 x 22.5 x 16 | 27   | 8     | 924 \$  | N/A    | N/A    |
| 8042SQ2816IK                              |  | 28.5 x 28.5 x 16 | 35   | 11.75 | 1117 \$ | N/A    | N/A    |
| 8042SQ1920IK                              |  | 19.5 x 19.5 x 20 | 23.5 | 7.75  | 881 \$  | N/A    | N/A    |
| <b>Surface solide, chant plat</b>         |  |                  |      |       |         |        |        |
| 8042SQ2216ISF                             |  | 22.5 x 22.5 x 16 | 32.5 | 8     | 2112 \$ | N/A    | 147 \$ |
| 8042SQ2816ISF                             |  | 28.5 x 28.5 x 16 | 53.5 | 11.75 | 2456 \$ | N/A    | 235 \$ |
| 8042SQ1920ISF                             |  | 19.5 x 19.5 x 20 | 31.5 | 7.75  | 2017 \$ | N/A    | 123 \$ |
| <b>Surface solide, chant à arête vive</b> |  |                  |      |       |         |        |        |
| 8042SQ2216ISK                             |  | 22.5 x 22.5 x 16 | 32.5 | 8     | 2471 \$ | N/A    | 176 \$ |
| 8042SQ2816ISK                             |  | 28.5 x 28.5 x 16 | 53.5 | 11.75 | 3045 \$ | N/A    | 265 \$ |
| 8042SQ1920ISK                             |  | 19.5 x 19.5 x 20 | 31.5 | 7.75  | 2369 \$ | N/A    | 130 \$ |

La hauteur hors tout varie en fonction du matériau utilisé pour le plateau. La table est expédiée entièrement montée, dans 1 boîte.



Table carrée, piétement à quatre pieds en bois

|   |  |                    |    |      |         |        |        |
|---|--|--------------------|----|------|---------|--------|--------|
| <b>Mélamine ou stratifié, chant plat</b>  |  |                    |    |      |         |        |        |
| 8042SQ2216W                               |  | 22.75 x 22.75 x 16 | 23 | 7.75 | 975 \$  | 91 \$  | N/A    |
| 8042SQ2816W                               |  | 28.5 x 28.5 x 16   | 30 | 11.5 | 1008 \$ | 108 \$ | N/A    |
| <b>Mélamine, chant à arête vive</b>       |  |                    |    |      |         |        |        |
| 8042SQ2216WK                              |  | 22.75 x 22.75 x 16 | 23 | 7.75 | 1410 \$ | N/A    | N/A    |
| 8042SQ2816WK                              |  | 28.5 x 28.5 x 16   | 30 | 11.5 | 1603 \$ | N/A    | N/A    |
| <b>Surface solide, chant plat</b>         |  |                    |    |      |         |        |        |
| 8042SQ2216WSF                             |  | 22.75 x 22.75 x 16 | 29 | 7.75 | 2598 \$ | N/A    | 147 \$ |
| 8042SQ2816WSF                             |  | 28.5 x 28.5 x 16   | 50 | 11.5 | 2942 \$ | N/A    | 235 \$ |
| <b>Surface solide, chant à arête vive</b> |  |                    |    |      |         |        |        |
| 8042SQ2216WSK                             |  | 22.75 x 22.75 x 16 | 29 | 7.75 | 2957 \$ | N/A    | 176 \$ |
| 8042SQ2816WSK                             |  | 28.5 x 28.5 x 16   | 50 | 11.5 | 3531 \$ | N/A    | 265 \$ |

La hauteur hors tout varie en fonction du matériau utilisé pour le plateau. La table est expédiée entièrement montée, dans 1 boîte.

| DESCRIPTION | MODÈLE | DIMENSIONS | POIDS/LB | VOLUME/PI3 | PRIX COURANT | STRATIFIÉ+ | GRADE 2+ |
|-------------|--------|------------|----------|------------|--------------|------------|----------|
|-------------|--------|------------|----------|------------|--------------|------------|----------|



Table ovale, piétement à quatre pieds fini chrome poli

|   |              | L x P x H |       |                |               |               |            |
|---|--------------|-----------|-------|----------------|---------------|---------------|------------|
| <b>Mélamine ou stratifié, chant plat</b>  |              |           |       |                |               |               |            |
| 80430V2616C                               | 26 x 22 x 16 | 30        | 9.25  | <b>865 \$</b>  | <b>91 \$</b>  | <b>N/A</b>    | <b>N/A</b> |
| 80430V3116C                               | 31 x 26 x 16 | 34        | 11.75 | <b>898 \$</b>  | <b>108 \$</b> | <b>N/A</b>    | <b>N/A</b> |
| <b>Mélamine, chant à arête vive</b>       |              |           |       |                |               |               |            |
| 80430V2616CK                              | 26 x 22 x 16 | 30        | 9.25  | <b>1504 \$</b> | <b>N/A</b>    | <b>N/A</b>    | <b>N/A</b> |
| 80430V3116CK                              | 31 x 26 x 16 | 34        | 11.75 | <b>1697 \$</b> | <b>N/A</b>    | <b>N/A</b>    | <b>N/A</b> |
| <b>Surface solide, chant plat</b>         |              |           |       |                |               |               |            |
| 80430V2616CSF                             | 26 x 22 x 16 | 41.5      | 9.25  | <b>2789 \$</b> | <b>N/A</b>    | <b>171 \$</b> |            |
| 80430V3116CSF                             | 31 x 26 x 16 | 51.5      | 11.75 | <b>2982 \$</b> | <b>N/A</b>    | <b>235 \$</b> |            |
| <b>Surface solide, chant à arête vive</b> |              |           |       |                |               |               |            |
| 80430V3116CSK                             | 31 x 26 x 16 | 51.5      | 11.75 | <b>3070 \$</b> | <b>N/A</b>    | <b>253 \$</b> |            |
| 80430V3116CSK                             | 31 x 26 x 16 | 51.5      | 11.75 | <b>3070 \$</b> | <b>N/A</b>    | <b>253 \$</b> |            |

La hauteur hors tout varie en fonction du matériau utilisé pour le plateau. La table est expédiée entièrement montée, dans 1 boîte.



Table ovale, piétement monobloc

|   |              |      |       |                |               |               |  |
|---|--------------|------|-------|----------------|---------------|---------------|--|
| <b>Mélamine ou stratifié, chant plat</b>  |              |      |       |                |               |               |  |
| 80430V2616I                               | 22 x 26 x 16 | 28.5 | 8.75  | <b>489 \$</b>  | <b>91 \$</b>  | <b>N/A</b>    |  |
| 80430V3116I                               | 31 x 26 x 16 | 36   | 11.75 | <b>522 \$</b>  | <b>108 \$</b> | <b>N/A</b>    |  |
| 80430V2220I                               | 18 x 22 x 20 | 28   | 10.75 | <b>487 \$</b>  | <b>89 \$</b>  | <b>N/A</b>    |  |
| <b>Mélamine, chant à arête vive</b>       |              |      |       |                |               |               |  |
| 80430V2616IK                              | 22 x 26 x 16 | 28.5 | 8.75  | <b>1128 \$</b> | <b>N/A</b>    | <b>N/A</b>    |  |
| 80430V3116IK                              | 31 x 26 x 16 | 36   | 11.75 | <b>1321 \$</b> | <b>N/A</b>    | <b>N/A</b>    |  |
| 80430V2220IK                              | 18 x 22 x 20 | 28   | 10.75 | <b>941 \$</b>  | <b>N/A</b>    | <b>N/A</b>    |  |
| <b>Surface solide, chant plat</b>         |              |      |       |                |               |               |  |
| 80430V2616ISF                             | 22 x 26 x 16 | 34   | 8.75  | <b>2413 \$</b> | <b>N/A</b>    | <b>171 \$</b> |  |
| 80430V3116ISF                             | 31 x 26 x 16 | 50   | 11.75 | <b>2606 \$</b> | <b>N/A</b>    | <b>235 \$</b> |  |
| 80430V2220ISF                             | 18 x 22 x 20 | 32   | 10.75 | <b>2263 \$</b> | <b>N/A</b>    | <b>118 \$</b> |  |
| <b>Surface solide, chant à arête vive</b> |              |      |       |                |               |               |  |
| 80430V2616ISK                             | 22 x 26 x 16 | 38   | 8.75  | <b>2471 \$</b> | <b>N/A</b>    | <b>183 \$</b> |  |
| 80430V3116ISK                             | 31 x 26 x 16 | 50   | 11.75 | <b>2694 \$</b> | <b>N/A</b>    | <b>253 \$</b> |  |
| 80430V2220ISK                             | 18 x 22 x 20 | 32   | 10.75 | <b>2369 \$</b> | <b>N/A</b>    | <b>123 \$</b> |  |

La hauteur hors tout varie en fonction du matériau utilisé pour le plateau. La table est expédiée entièrement montée, dans 1 boîte.



Table ovale, piétement à quatre pieds en bois

|   |              |      |       |                |               |               |  |
|---|--------------|------|-------|----------------|---------------|---------------|--|
| <b>Mélamine ou stratifié, chant plat</b>  |              |      |       |                |               |               |  |
| 80430V2616W                               | 26 x 22 x 16 | 24   | 9.25  | <b>975 \$</b>  | <b>91 \$</b>  | <b>N/A</b>    |  |
| 80430V3116W                               | 31 x 26 x 16 | 29   | 11.75 | <b>1008 \$</b> | <b>108 \$</b> | <b>N/A</b>    |  |
| <b>Mélamine, chant à arête vive</b>       |              |      |       |                |               |               |  |
| 80430V2616WK                              | 26 x 22 x 16 | 24   | 9.25  | <b>1614 \$</b> | <b>N/A</b>    | <b>N/A</b>    |  |
| 80430V3116WK                              | 31 x 26 x 16 | 29   | 11.75 | <b>1807 \$</b> | <b>N/A</b>    | <b>N/A</b>    |  |
| <b>Surface solide, chant plat</b>         |              |      |       |                |               |               |  |
| 80430V2616WSF                             | 26 x 22 x 16 | 36.5 | 9.25  | <b>2899 \$</b> | <b>N/A</b>    | <b>171 \$</b> |  |
| 80430V3116WSF                             | 31 x 26 x 16 | 46.5 | 11.75 | <b>3092 \$</b> | <b>N/A</b>    | <b>235 \$</b> |  |
| <b>Surface solide, chant à arête vive</b> |              |      |       |                |               |               |  |
| 80430V3116WSK                             | 31 x 26 x 16 | 46.5 | 11.75 | <b>3180 \$</b> | <b>N/A</b>    | <b>253 \$</b> |  |
| 80430V3116WSK                             | 31 x 26 x 16 | 46.5 | 11.75 | <b>3180 \$</b> | <b>N/A</b>    | <b>253 \$</b> |  |

La hauteur hors tout varie en fonction du matériau utilisé pour le plateau. La table est expédiée entièrement montée, dans 1 boîte.

JEO



modèle 8434



modèle 8433-4



Dossier matelassé en option (Q)






Piétement à 5 branches muni de patins en option (G)

CARACTÉRISTIQUES DE SÉRIE

- JEO est une gamme contemporaine épurée d'inspiration rétro idéale pour une foule d'application en milieu de travail.
- Ses lignes carrées nettement détaillées ajoutent à la polyvalence d'un fauteuil qui trouvera sa place aussi bien en milieu de travail qu'au salon, dans la salle de conférence, dans une zone mutualisée ou comme siège visiteur.
- Trois modèles de sièges sont proposés : un fauteuil pivotant basculant doté d'un piétement à cinq branches munis de roulettes, un fauteuil pivotant à autocentrage sur base piédestal circulaire à hauteur fixe et un fauteuil à quatre pieds agencé.
- Le modèle 8433-5 est doté de série d'un piétement à cinq branches en nylon noir munis de roulettes pour planchers à moquette (CX).
- Le modèle 8437 présente de série un bâti à quatre pieds fini noir (TBL).
- Choix de rembourrage : tissus, vinyles, cuirs ou une combinaison de deux matières ou plus. Les modèles garnis d'un vinyle ou cuir peuvent présenter des piqûres sur les coussins d'assise ou de dossier, s'il y a lieu. Les surfaces rembourrées sont unies au moyen de coutures doubles.

CARACTÉRISTIQUES EN OPTION

- Un dossier matelassé est offert en option pour les sièges. Préciser (Q). Ajouter 131 \$.
- Un piétement à cinq branches en aluminium est offert en option pour le modèle 8433-4. Préciser (PA). Ajouter 175 \$.
- Pour un piétement à cinq branches en aluminium doté de patins rigides en option, préciser (HG). Ajouter 49 \$.
- Des patins souples sont offerts en option pour le piétement à cinq branches. Préciser (ID). Ajouter 21 \$.
- La base piédestal circulaire du modèle 8434 est offerte dans un fini chromé (CHM) ou chrome brossé (BCH). À préciser.
- Un bâti fini tungstène (TTU) ou blanc de blancs (TDW) est offert en option pour le modèle 8437 à quatre pieds. À préciser. Sans supplément. Pour le fini chromé (CHM) ou chrome brossé (BCH), ajouter 175 \$.

| DESCRIPTION  | CARACTÉRISTIQUES                              | MODÈLE               | GRADES DE TEXTILE DE SÉRIE |      |                        |      |      |                       |      |      |      |      |      |      |  |  |
|--|---|----------------------|----------------------------|------|------------------------|------|------|-----------------------|------|------|------|------|------|------|--|--|
|  |   |                      | 1                          | 2    | 3                      | 4    | 5    | 6                     | 7    | 8    | 9    | 10   | 11   | 12   |  |  |
|  <p><b>Fauteuil club à autocentrage sur base piédestal</b><br/>                     TFC : 2.75 V.   2.51 M<br/>                     Poids unitaire : 50 LB   22.7 KG<br/>                     Poids - boîte : 56 LB   25.4 KG<br/>                     Volume - boîte : 14.25 P<sup>3</sup>   0.4 M<sup>3</sup></p> | Caractéristiques ergonomiques :<br>C          | 8434                 | 1945                       | 2033 | 2107                   | 2193 | 2333 | 2462                  | 2591 | 2704 | 2844 | 2976 | 3155 | 3408 |  |  |
|  |   | DIMENSIONS HORS TOUT |                            |      | DIMENSIONS DE L'ASSISE |      |      | DIMENSIONS DU DOSSIER |      |      |      |      |      |      |  |  |
|  |   | L P H                |                            |      | L P H                  |      |      | L H                   |      |      |      |      |      |      |  |  |
|  |   | PO 26 25 30          |                            |      | 20 19 16.5             |      |      | 20 15                 |      |      |      |      |      |      |  |  |
|  |   | MM 660 635 762       |                            |      | 508 483 419            |      |      | 508 381               |      |      |      |      |      |      |  |  |
|  |   | RTA 00               | 1 par boîte                |      |                        |      |      |                       |      |      |      |      |      |      |  |  |
|  <p><b>Fauteuil pivotant basculant</b><br/>                     TFC : 2.75 V.   2.51 M<br/>                     Poids unitaire : 50 LB   22.7 KG<br/>                     Poids - boîte : 56 LB   25.4 KG<br/>                     Volume - boîte : 14.25 P<sup>3</sup>   0.4 M<sup>3</sup></p>                   | Caractéristiques ergonomiques :<br>A, B, C, S | 8433-4               | 1295                       | 1383 | 1457                   | 1543 | 1683 | 1812                  | 1941 | 2054 | 2194 | 2326 | 2505 | 2758 |  |  |
|  |   | DIMENSIONS HORS TOUT |                            |      | DIMENSIONS DE L'ASSISE |      |      | DIMENSIONS DU DOSSIER |      |      |      |      |      |      |  |  |
|  |   | L P H                |                            |      | L P H                  |      |      | L H                   |      |      |      |      |      |      |  |  |
|  |   | PO 26 25 30          |                            |      | 20 19 16.5             |      |      | 20 15                 |      |      |      |      |      |      |  |  |
|  |   | MM 660 635 762       |                            |      | 508 483 419            |      |      | 508 381               |      |      |      |      |      |      |  |  |
|  |   | RTA 00               | 1 par boîte                |      |                        |      |      |                       |      |      |      |      |      |      |  |  |
|  <p><b>Fauteuil</b><br/>                     TFC : 2.75 V.   2.51 M<br/>                     Poids unitaire : 50 LB   22.7 KG<br/>                     Poids - boîte : 57 LB   25.85 KG<br/>                     Volume - boîte : 15.75 P<sup>3</sup>   0.44 M<sup>3</sup></p>                                    |   | 8437                 | 1432                       | 1520 | 1594                   | 1680 | 1820 | 1949                  | 2078 | 2191 | 2331 | 2463 | 2642 | 2895 |  |  |
|  |   | DIMENSIONS HORS TOUT |                            |      | DIMENSIONS DE L'ASSISE |      |      | DIMENSIONS DU DOSSIER |      |      |      |      |      |      |  |  |
|  |   | L P H                |                            |      | L P H                  |      |      | L H                   |      |      |      |      |      |      |  |  |
|  |   | PO 26 25 32.5        |                            |      | 20 19 18               |      |      | 20 15                 |      |      |      |      |      |      |  |  |
|  |   | MM 660 635 826       |                            |      | 508 483 457            |      |      | 508 381               |      |      |      |      |      |      |  |  |
|  |   | RTA 00               | 1 par boîte                |      |                        |      |      |                       |      |      |      |      |      |      |  |  |

KATE



modèle 2811-4

modèle 2811-8


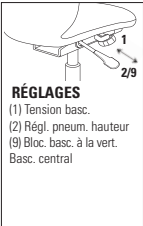

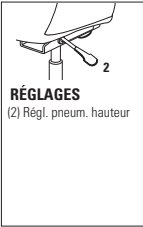



CARACTÉRISTIQUES DE SÉRIE

- Une gamme de sièges contemporains d'inspiration rétro, dotés de coussins d'assise et de dossier profilés.
- Les accoudoirs à joue pleine proposent un style inédit pour le milieu de travail d'aujourd'hui.
- Les modèles basculants et pivotants sont dotés de série d'un piétement à cinq branches en aluminium poli munis de roulettes (C10) à doubles galets pour planchers à moquette.
- Le bâti et les pieds de série pour les sièges d'invité et les poufs à quatre pieds sont en acier fini chromé. Ces pieds sont munis de série de patins en polypropylène noir.
- Choix de rembourrage : tissus, vinyles ou cuirs. Les modèles garnis d'un vinyle ou cuir peuvent présenter des piqûres sur les coussins d'assise ou de dossier, s'il y a lieu.

CARACTÉRISTIQUES EN OPTION

- Aucun autre choix d'accoudoirs n'est offert pour cette gamme.
- Un piétement noir (BK) moulé par injection est offert en option. À préciser. Sans supplément.
- Des patins (C7) sont offerts en option. À préciser. Sans supplément.
- Pour des planchers à revêtement dur, commander des roulettes (C10R). Ajuster 20 \$.
- Pour plus de choix de roulettes, se reporter à la rubrique des accoudoirs et des roulettes (page 335). *Le prix des roulettes en option peut être supérieur à celui des roulettes de série de votre siège et la différence sera facturée. Lorsque le prix est inférieur, la différence ne sera pas créditée.*



| DESCRIPTION  | CARACTÉRISTIQUES   | MODÈLE   | GRADES DE TEXTILE DE SÉRIE |      |                        |                        |      |                       |                       |      |      |      |      |      |   |   |   |   |         |       |       |      |    |           |    |      |        |     |     |     |     |         |     |     |        |   |
|--|--|--|----------------------------|------|------------------------|------------------------|------|-----------------------|-----------------------|------|------|------|------|------|---|---|---|---|---------|-------|-------|------|----|-----------|----|------|--------|-----|-----|-----|-----|---------|-----|-----|--------|---|
|  |  |  | 1                          | 2    | 3                      | 4                      | 5    | 6                     | 7                     | 8    | 9    | 10   | 11   | 12   |   |   |   |   |         |       |       |      |    |           |    |      |        |     |     |     |     |         |     |     |        |   |
|  <p><b>Fauteuil basculant à dossier moyen</b><br/>                     TFC : 3.75 V.   3.43 M<br/>                     Poids unitaire : 40 LB   18.2 KG<br/>                     Poids - boîte : 50 LB   22.68 KG<br/>                     Volume - boîte : 19.25 P<sup>3</sup>   0.54 M<sup>3</sup></p> |  <p><b>RÉGLAGES</b><br/>                     (1) Tension basc.<br/>                     (2) Régl. pneum. hauteur<br/>                     (9) Bloc. basc. à la vert.<br/>                     Basc. central</p> | 2811-4   | 1187                       | 1307 | 1408                   | 1525                   | 1716 | 1892                  | 2068                  | 2222 | 2413 | 2593 | 2837 | 3182 |   |   |   |   |         |       |       |      |    |           |    |      |        |     |     |     |     |         |     |     |        |   |
|  |  | <table border="1"> <thead> <tr> <th colspan="3">DIMENSIONS HORS TOUT</th> <th colspan="3">DIMENSIONS DE L'ASSISE</th> <th colspan="2">DIMENSIONS DU DOSSIER</th> </tr> <tr> <th>L</th><th>P</th><th>H</th> <th>L</th><th>P</th><th>H</th> <th>L</th><th>H</th> </tr> </thead> <tbody> <tr> <td>PO 26</td><td>24.5</td><td>33</td> <td>17.5</td><td>18</td><td>17.5-22.5</td> <td>19</td><td>15.5</td> </tr> <tr> <td>MM 660</td><td>622</td><td>838</td> <td>445</td><td>457</td><td>445-572</td> <td>483</td><td>394</td> </tr> </tbody> </table> | DIMENSIONS HORS TOUT       |      |                        | DIMENSIONS DE L'ASSISE |      |                       | DIMENSIONS DU DOSSIER |      | L    | P    | H    | L    | P | H | L | H | PO 26   | 24.5  | 33    | 17.5 | 18 | 17.5-22.5 | 19 | 15.5 | MM 660 | 622 | 838 | 445 | 457 | 445-572 | 483 | 394 | RTA 00 | 1 par boîte   |
|  |  | DIMENSIONS HORS TOUT   |                            |      | DIMENSIONS DE L'ASSISE |                        |      | DIMENSIONS DU DOSSIER |                       |      |      |      |      |      |   |   |   |   |         |       |       |      |    |           |    |      |        |     |     |     |     |         |     |     |        |   |
|  |  | L  | P                          | H    | L                      | P                      | H    | L                     | H                     |      |      |      |      |      |   |   |   |   |         |       |       |      |    |           |    |      |        |     |     |     |     |         |     |     |        |   |
| PO 26  | 24.5   | 33   | 17.5                       | 18   | 17.5-22.5              | 19                     | 15.5 |                       |                       |      |      |      |      |      |   |   |   |   |         |       |       |      |    |           |    |      |        |     |     |     |     |         |     |     |        |   |
| MM 660   | 622  | 838  | 445                        | 457  | 445-572                | 483                    | 394  |                       |                       |      |      |      |      |      |   |   |   |   |         |       |       |      |    |           |    |      |        |     |     |     |     |         |     |     |        |   |
|  <p><b>Fauteuil pivotant à dossier moyen</b><br/>                     TFC : 3.75 V.   3.43 M<br/>                     Poids unitaire : 36 LB   16.4 KG<br/>                     Poids - boîte : 46 LB   20.87 KG<br/>                     Volume - boîte : 19.5 P<sup>3</sup>   0.55 M<sup>3</sup></p>  |  <p><b>RÉGLAGES</b><br/>                     (2) Régl. pneum. hauteur</p>  | 2811-8   | 1161                       | 1281 | 1382                   | 1499                   | 1690 | 1866                  | 2042                  | 2196 | 2387 | 2567 | 2811 | 3156 |   |   |   |   |         |       |       |      |    |           |    |      |        |     |     |     |     |         |     |     |        |   |
|  |  | <table border="1"> <thead> <tr> <th colspan="3">DIMENSIONS HORS TOUT</th> <th colspan="3">DIMENSIONS DE L'ASSISE</th> <th colspan="2">DIMENSIONS DU DOSSIER</th> </tr> <tr> <th>L</th><th>P</th><th>H</th> <th>L</th><th>P</th><th>H</th> <th>L</th><th>H</th> </tr> </thead> <tbody> <tr> <td>PO 26</td><td>24.5</td><td>33</td> <td>17.5</td><td>18</td><td>17.5-22.5</td> <td>19</td><td>15.5</td> </tr> <tr> <td>MM 660</td><td>622</td><td>838</td> <td>445</td><td>457</td><td>445-572</td> <td>483</td><td>394</td> </tr> </tbody> </table> | DIMENSIONS HORS TOUT       |      |                        | DIMENSIONS DE L'ASSISE |      |                       | DIMENSIONS DU DOSSIER |      | L    | P    | H    | L    | P | H | L | H | PO 26   | 24.5  | 33    | 17.5 | 18 | 17.5-22.5 | 19 | 15.5 | MM 660 | 622 | 838 | 445 | 457 | 445-572 | 483 | 394 | RTA 00 | 1 par boîte   |
|  |  | DIMENSIONS HORS TOUT   |                            |      | DIMENSIONS DE L'ASSISE |                        |      | DIMENSIONS DU DOSSIER |                       |      |      |      |      |      |   |   |   |   |         |       |       |      |    |           |    |      |        |     |     |     |     |         |     |     |        |   |
|  |  | L  | P                          | H    | L                      | P                      | H    | L                     | H                     |      |      |      |      |      |   |   |   |   |         |       |       |      |    |           |    |      |        |     |     |     |     |         |     |     |        |   |
| PO 26  | 24.5   | 33   | 17.5                       | 18   | 17.5-22.5              | 19                     | 15.5 |                       |                       |      |      |      |      |      |   |   |   |   |         |       |       |      |    |           |    |      |        |     |     |     |     |         |     |     |        |   |
| MM 660   | 622  | 838  | 445                        | 457  | 445-572                | 483                    | 394  |                       |                       |      |      |      |      |      |   |   |   |   |         |       |       |      |    |           |    |      |        |     |     |     |     |         |     |     |        |   |
|  <p><b>Fauteuil à dossier moyen</b><br/>                     TFC : 3.75 V.   3.43 M<br/>                     Poids unitaire : 36 LB   16.4 KG<br/>                     Poids - boîte : 46 LB   20.87 KG<br/>                     Volume - boîte : 19.5 P<sup>3</sup>   0.55 M<sup>3</sup></p>          | <p>Caractéristiques ergonomiques :<br/>N</p>   | 2813   | 1128                       | 1248 | 1349                   | 1466                   | 1657 | 1833                  | 2009                  | 2163 | 2354 | 2534 | 2778 | 3123 |   |   |   |   |         |       |       |      |    |           |    |      |        |     |     |     |     |         |     |     |        |   |
|  |  | <table border="1"> <thead> <tr> <th colspan="3">DIMENSIONS HORS TOUT</th> <th colspan="3">DIMENSIONS DE L'ASSISE</th> <th colspan="2">DIMENSIONS DU DOSSIER</th> </tr> <tr> <th>L</th><th>P</th><th>H</th> <th>L</th><th>P</th><th>H</th> <th>L</th><th>H</th> </tr> </thead> <tbody> <tr> <td>PO 26.5</td><td>26.5</td><td>33.5</td> <td>17.5</td><td>18</td><td>18</td> <td>19</td><td>15.5</td> </tr> <tr> <td>MM 673</td><td>673</td><td>851</td> <td>445</td><td>457</td><td>457</td> <td>483</td><td>394</td> </tr> </tbody> </table>        | DIMENSIONS HORS TOUT       |      |                        | DIMENSIONS DE L'ASSISE |      |                       | DIMENSIONS DU DOSSIER |      | L    | P    | H    | L    | P | H | L | H | PO 26.5 | 26.5  | 33.5  | 17.5 | 18 | 18        | 19 | 15.5 | MM 673 | 673 | 851 | 445 | 457 | 457     | 483 | 394 | RTA 00 | 1 par boîte   |
|  |  | DIMENSIONS HORS TOUT   |                            |      | DIMENSIONS DE L'ASSISE |                        |      | DIMENSIONS DU DOSSIER |                       |      |      |      |      |      |   |   |   |   |         |       |       |      |    |           |    |      |        |     |     |     |     |         |     |     |        |   |
|  |  | L  | P                          | H    | L                      | P                      | H    | L                     | H                     |      |      |      |      |      |   |   |   |   |         |       |       |      |    |           |    |      |        |     |     |     |     |         |     |     |        |   |
| PO 26.5  | 26.5   | 33.5   | 17.5                       | 18   | 18                     | 19                     | 15.5 |                       |                       |      |      |      |      |      |   |   |   |   |         |       |       |      |    |           |    |      |        |     |     |     |     |         |     |     |        |   |
| MM 673   | 673  | 851  | 445                        | 457  | 457                    | 483                    | 394  |                       |                       |      |      |      |      |      |   |   |   |   |         |       |       |      |    |           |    |      |        |     |     |     |     |         |     |     |        |   |
|  <p><b>Pouf</b><br/>                     TFC : 1.5 V.   1.37 M<br/>                     Poids unitaire : 17 LB   7.7 KG<br/>                     Poids - boîte : 22 LB   9.98 KG<br/>                     Volume - boîte : 6 P<sup>3</sup>   0.16 M<sup>3</sup></p>                                    | <p>Caractéristiques ergonomiques :<br/>N</p>   | 2814   | 740                        | 788  | 829                    | 875                    | 952  | 1022                  | 1093                  | 1154 | 1231 | 1303 | 1400 | 1538 |   |   |   |   |         |       |       |      |    |           |    |      |        |     |     |     |     |         |     |     |        |   |
|  |  | <table border="1"> <thead> <tr> <th colspan="3">DIMENSIONS HORS TOUT</th> <th colspan="3">DIMENSIONS DE L'ASSISE</th> <th colspan="2">DIMENSIONS DU DOSSIER</th> </tr> <tr> <th>L</th><th>P</th><th>H</th> <th>L</th><th>P</th><th>H</th> <th>L</th><th>H</th> </tr> </thead> <tbody> <tr> <td>PO 23.5</td><td>18.75</td><td>17.75</td> <td>-</td><td>-</td><td>17.75</td> <td>-</td><td>-</td> </tr> <tr> <td>MM 597</td><td>476</td><td>451</td> <td>-</td><td>-</td><td>451</td> <td>-</td><td>-</td> </tr> </tbody> </table>                   | DIMENSIONS HORS TOUT       |      |                        | DIMENSIONS DE L'ASSISE |      |                       | DIMENSIONS DU DOSSIER |      | L    | P    | H    | L    | P | H | L | H | PO 23.5 | 18.75 | 17.75 | -    | -  | 17.75     | -  | -    | MM 597 | 476 | 451 | -   | -   | 451     | -   | -   | RTA 00 |  1 par boîte |
|  |  | DIMENSIONS HORS TOUT   |                            |      | DIMENSIONS DE L'ASSISE |                        |      | DIMENSIONS DU DOSSIER |                       |      |      |      |      |      |   |   |   |   |         |       |       |      |    |           |    |      |        |     |     |     |     |         |     |     |        |   |
|  |  | L  | P                          | H    | L                      | P                      | H    | L                     | H                     |      |      |      |      |      |   |   |   |   |         |       |       |      |    |           |    |      |        |     |     |     |     |         |     |     |        |   |
| PO 23.5  | 18.75  | 17.75  | -                          | -    | 17.75                  | -                      | -    |                       |                       |      |      |      |      |      |   |   |   |   |         |       |       |      |    |           |    |      |        |     |     |     |     |         |     |     |        |   |
| MM 597   | 476  | 451  | -                          | -    | 451                    | -                      | -    |                       |                       |      |      |      |      |      |   |   |   |   |         |       |       |      |    |           |    |      |        |     |     |     |     |         |     |     |        |   |

## ML



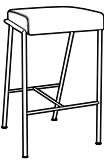







modèle ML2630


### CARACTÉRISTIQUES DE SÉRIE


- Interprétation contemporaine d'un style minimaliste classique, la gamme ML se distingue par un bâti, des pieds et des accoudoirs en acier tubulaire.
- Les coussins d'assise et de dossier en continu sont entièrement rembourrés.
- Tous les modèles sont munis de série de patins en polypropylène noir qui ne marquent pas.
- Choix de rembourrage : tissus, vinyles ou cuirs. Les modèles garnis d'un vinyle ou cuir peuvent présenter des piqûres sur les coussins d'assise ou de dossier, s'il y a lieu.

### CARACTÉRISTIQUES EN OPTION

- Cinq finis sont offerts pour le bâti, soit chromé (**CHM**), chrome brossé (**BCH**), noir (**TBL**), blanc de blancs (**TDW**) ou tungstène (**TTU**). À préciser. Sans supplément.

| DESCRIPTION  | CARACTÉRISTIQUES | MODÈLE                               | GRADES DE TEXTILE DE SÉRIE  |             |  |      |      |                                     |      |      |      |      |      |      |   |   |
|--|------------------|--------------------------------------|---|-------------|--|------|------|-------------------------------------|------|------|------|------|------|------|---|---|
|  |                  |                                      | 1   | 2           | 3                                      | 4    | 5    | 6                                   | 7    | 8    | 9    | 10   | 11   | 12   |   |   |
|  <p><b>Tabouret de comptoir, assise à 24 po du sol</b><br/>                     TFC : 0.5 V.   0.46 M<br/>                     Poids unitaire : 17 LB   7.7 KG<br/>                     Poids - boîte : 24 LB   10.89 KG<br/>                     Volume - boîte : 9.5 P<sup>3</sup>   0.26 M<sup>3</sup></p> |                  | <b>ML171724</b>                      | 1483  | 1499        | 1513                                   | 1528 | 1554 | 1577                                | 1601 | 1621 | 1647 | 1671 | 1703 | 1749 |   |   |
|  |                  | <b>DIMENSIONS HORS TOUT</b><br>L P H |   |             | <b>DIMENSIONS DE L'ASSISE</b><br>L P H |      |      | <b>DIMENSIONS DU DOSSIER</b><br>L H |      |      |      |      |      |      |   |   |
|  |                  | PO                                   | 18  | 19          | 24                                     | -    | -    | -                                   | -    | -    | -    | -    | -    | -    | - | - |
|  |                  | MM                                   | 457   | 483         | 610                                    | -    | -    | -                                   | -    | -    | -    | -    | -    | -    | - | - |
|  |                  | <b>RTA 00</b>                        |    | 1 par boîte |  |      |      |                                     |      |      |      |      |      |      |   |   |
|  <p><b>Tabouret de bar, assise à 30 po du sol</b><br/>                     TFC : 0.5 V.   0.46 M<br/>                     Poids unitaire : 18 LB   8.2 KG<br/>                     Poids - boîte : 26 LB   11.79 KG<br/>                     Volume - boîte : 13.75 P<sup>3</sup>   0.38 M<sup>3</sup></p>   |                  | <b>ML171730</b>                      | 1517  | 1533        | 1547                                   | 1562 | 1588 | 1611                                | 1635 | 1655 | 1681 | 1705 | 1737 | 1783 |   |   |
|  |                  | <b>DIMENSIONS HORS TOUT</b><br>L P H |   |             | <b>DIMENSIONS DE L'ASSISE</b><br>L P H |      |      | <b>DIMENSIONS DU DOSSIER</b><br>L H |      |      |      |      |      |      |   |   |
|  |                  | PO                                   | 18  | 20.5        | 30                                     | -    | -    | -                                   | -    | -    | -    | -    | -    | -    | - | - |
|  |                  | MM                                   | 457   | 521         | 762                                    | -    | -    | -                                   | -    | -    | -    | -    | -    | -    | - | - |
|  |                  | <b>RTA 00</b>                        |  | 1 par boîte |  |      |      |                                     |      |      |      |      |      |      |   |   |
|  <p><b>Tabouret de bar, assise à 33 po du sol</b><br/>                     TFC : 0.5 V.   0.46 M<br/>                     Poids unitaire : 19 LB   8.6 KG<br/>                     Poids - boîte : 27 LB   12.25 KG<br/>                     Volume - boîte : 13.75 P<sup>3</sup>   0.38 M<sup>3</sup></p>  |                  | <b>ML171733</b>                      | 1550  | 1566        | 1580                                   | 1595 | 1621 | 1644                                | 1668 | 1688 | 1714 | 1738 | 1770 | 1816 |   |   |
|  |                  | <b>DIMENSIONS HORS TOUT</b><br>L P H |   |             | <b>DIMENSIONS DE L'ASSISE</b><br>L P H |      |      | <b>DIMENSIONS DU DOSSIER</b><br>L H |      |      |      |      |      |      |   |   |
|  |                  | PO                                   | 18  | 21.5        | 33                                     | -    | -    | -                                   | -    | -    | -    | -    | -    | -    | - | - |
|  |                  | MM                                   | 457   | 546         | 838                                    | -    | -    | -                                   | -    | -    | -    | -    | -    | -    | - | - |
|  |                  | <b>RTA 00</b>                        |  | 1 par boîte |  |      |      |                                     |      |      |      |      |      |      |   |   |
|  <p><b>Pouf</b><br/>                     TFC : 1.25 V.   1.14 M<br/>                     Poids unitaire : 23 LB   10.5 KG<br/>                     Poids - boîte : 28 LB   12.7 KG<br/>                     Volume - boîte : 5.75 P<sup>3</sup>   0.16 M<sup>3</sup></p>                                    |                  | <b>ML2121</b>                        | 1454  | 1494        | 1528                                   | 1567 | 1630 | 1689                                | 1748 | 1799 | 1863 | 1923 | 2004 | 2119 |   |   |
|  |                  | <b>DIMENSIONS HORS TOUT</b><br>L P H |   |             | <b>DIMENSIONS DE L'ASSISE</b><br>L P H |      |      | <b>DIMENSIONS DU DOSSIER</b><br>L H |      |      |      |      |      |      |   |   |
|  |                  | PO                                   | 21  | 21          | 17                                     | -    | -    | -                                   | -    | -    | -    | -    | -    | -    | - | - |
|  |                  | MM                                   | 533   | 533         | 432                                    | -    | -    | -                                   | -    | -    | -    | -    | -    | -    | - | - |
|  |                  | <b>RTA 00</b>                        |  | 1 par boîte |  |      |      |                                     |      |      |      |      |      |      |   |   |

| DESCRIPTION   | CARACTÉRISTIQUES | MODÈLE        | GRADES DE TEXTILE DE SÉRIE  |             |              |                               |           |           |                              |             |      |      |      |      |
|---|------------------|---------------|-----------------------------|-------------|--------------|-------------------------------|-----------|-----------|------------------------------|-------------|------|------|------|------|
|   |                  |               | 1                           | 2           | 3            | 4                             | 5         | 6         | 7                            | 8           | 9    | 10   | 11   | 12   |
|  <p><b>Siège de salle à manger</b><br/>                     TFC : 1.75 V.   1.6 M<br/>                     Poids unitaire : 26 LB   11.8 KG<br/>                     Poids - boîte : 33 LB   14.97 KG<br/>                     Volume - boîte : 14.75 P<sup>3</sup>   0.41 M<sup>3</sup></p> |                  | <b>ML2326</b> | 2083                        | 2139        | 2186         | 2241                          | 2330      | 2412      | 2494                         | 2566        | 2655 | 2739 | 2853 | 3014 |
|   |                  |               | <b>DIMENSIONS HORS TOUT</b> |             |              | <b>DIMENSIONS DE L'ASSISE</b> |           |           | <b>DIMENSIONS DU DOSSIER</b> |             |      |      |      |      |
|   |                  |               | <b>L</b>                    | <b>P</b>    | <b>H</b>     | <b>L</b>                      | <b>P</b>  | <b>H</b>  | <b>L</b>                     | <b>H</b>    |      |      |      |      |
|   |                  |               | PO 23.25<br>MM 591          | 29.5<br>749 | 29.75<br>756 | 20.5<br>521                   | 17<br>432 | 18<br>457 | 17<br>432                    | 11.5<br>292 |      |      |      |      |
|   |                  | <b>RTA 00</b> | 1 par boîte                 |             |              |                               |           |           |                              |             |      |      |      |      |

| DESCRIPTION  | CARACTÉRISTIQUES | MODÈLE        | GRADES DE TEXTILE DE SÉRIE  |             |           |                               |           |           |                              |             |      |      |      |      |
|--|------------------|---------------|-----------------------------|-------------|-----------|-------------------------------|-----------|-----------|------------------------------|-------------|------|------|------|------|
|  |                  |               | 1                           | 2           | 3         | 4                             | 5         | 6         | 7                            | 8           | 9    | 10   | 11   | 12   |
|  <p><b>Fauteuil club</b><br/>                     TFC : 2.5 V.   2.29 M<br/>                     Poids unitaire : 46 LB   20.9 KG<br/>                     Poids - boîte : 54 LB   24.49 KG<br/>                     Volume - boîte : 21.25 P<sup>3</sup>   0.6 M<sup>3</sup></p> |                  | <b>ML2630</b> | 2328                        | 2408        | 2476      | 2553                          | 2681      | 2798      | 2916                         | 3018        | 3146 | 3266 | 3428 | 3658 |
|  |                  |               | <b>DIMENSIONS HORS TOUT</b> |             |           | <b>DIMENSIONS DE L'ASSISE</b> |           |           | <b>DIMENSIONS DU DOSSIER</b> |             |      |      |      |      |
|  |                  |               | <b>L</b>                    | <b>P</b>    | <b>H</b>  | <b>L</b>                      | <b>P</b>  | <b>H</b>  | <b>L</b>                     | <b>H</b>    |      |      |      |      |
|  |                  |               | PO 26<br>MM 660             | 34.5<br>876 | 35<br>889 | 23<br>584                     | 20<br>508 | 18<br>457 | 18<br>457                    | 17.5<br>445 |      |      |      |      |
|  |                  | <b>RTA 00</b> | 1 par boîte                 |             |           |                               |           |           |                              |             |      |      |      |      |



## ML PARK



modèle ML4634CH



modèle ML8634

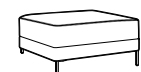
### CARACTÉRISTIQUES DE SÉRIE

- Gamme de sièges modernes, sans accoudoirs, ML Park se distingue par un design résolument rétro.
- Les sièges sont dotés de pieds en aluminium munis de série de patins en polypropylène noir qui ne marquent pas.
- Les coussins d'assise et de dossier en continu sont entièrement rembourrés et rehaussés par des coutures distinctives.
- Tous les modèles sont munis de série de patins en polypropylène noir.
- Choix de rembourrage : tissus, vinyles ou cuirs. Les modèles garnis d'un vinyle ou cuir peuvent présenter des piqûres sur les coussins d'assise ou de dossier, s'il y a lieu.

### CARACTÉRISTIQUES EN OPTION

- Un coussin de dossier fixe (**FC**) est offert pour les sièges de salon. À préciser.  
Modèle ML4634, ajouter 157 \$.  
Modèle ML6634, ajouter 210 \$.  
Modèle ML8634, ajouter 263 \$
- Cinq finis sont offerts pour les pieds, soit noir (**TBL**), aluminium brossé (**BAL**), blanc de blancs (**TDW**), aluminium poli (**ALU**) ou tungstène (**TTU**). À préciser. Sans supplément.

| DESCRIPTION | CARACTÉRISTIQUES | MODÈLE        | GRADES DE TEXTILE DE SÉRIE  |             |             |                               |          |          |                              |          |      |       |       |       |
|-------------|------------------|---------------|-----------------------------|-------------|-------------|-------------------------------|----------|----------|------------------------------|----------|------|-------|-------|-------|
|             |                  |               | 1                           | 2           | 3           | 4                             | 5        | 6        | 7                            | 8        | 9    | 10    | 11    | 12    |
|             |                  | <b>ML2634</b> | 1525                        | 1573        | 1614        | 1660                          | 1737     | 1807     | 1878                         | 1939     | 2016 | 2088  | 2185  | 2323  |
|             |                  |               | <b>DIMENSIONS HORS TOUT</b> |             |             | <b>DIMENSIONS DE L'ASSISE</b> |          |          | <b>DIMENSIONS DU DOSSIER</b> |          |      |       |       |       |
|             |                  |               | <b>L</b>                    | <b>P</b>    | <b>H</b>    | <b>L</b>                      | <b>P</b> | <b>H</b> | <b>L</b>                     | <b>H</b> |      |       |       |       |
|             |                  |               | PO 26.75                    | 26.75       | 18.25       | -                             | -        | -        | -                            | -        |      |       |       |       |
|             |                  |               | MM 679                      | 679         | 464         | -                             | -        | -        | -                            | -        |      |       |       |       |
|             |                  |               | <b>RTA 00</b>               |             | 1 par boîte |                               |          |          |                              |          |      |       |       |       |
|             |                  |               | 1                           | 2           | 3           | 4                             | 5        | 6        | 7                            | 8        | 9    | 10    | 11    | 12    |
|             |                  | <b>ML4634</b> | 2932                        | 3164        | 3360        | 3585                          | 3954     | 4295     | 4636                         | 4933     | 5303 | 5651  | 6122  | 6789  |
|             |                  |               | <b>DIMENSIONS HORS TOUT</b> |             |             | <b>DIMENSIONS DE L'ASSISE</b> |          |          | <b>DIMENSIONS DU DOSSIER</b> |          |      |       |       |       |
|             |                  |               | <b>L</b>                    | <b>P</b>    | <b>H</b>    | <b>L</b>                      | <b>P</b> | <b>H</b> | <b>L</b>                     | <b>H</b> |      |       |       |       |
|             |                  |               | PO 42.75                    | 36          | 32          | 42.75                         | 24       | 20       | 20                           | 12       |      |       |       |       |
|             |                  |               | MM 1086                     | 914         | 813         | 1086                          | 610      | 508      | 508                          | 305      |      |       |       |       |
|             |                  |               | <b>RTA 00</b>               | 1 par boîte |             |                               |          |          |                              |          |      |       |       |       |
|             |                  |               | 1                           | 2           | 3           | 4                             | 5        | 6        | 7                            | 8        | 9    | 10    | 11    | 12    |
|             |                  | <b>ML6634</b> | 5018                        | 5258        | 5461        | 5693                          | 6076     | 6428     | 6781                         | 7088     | 7471 | 7831  | 8318  | 9008  |
|             |                  |               | <b>DIMENSIONS HORS TOUT</b> |             |             | <b>DIMENSIONS DE L'ASSISE</b> |          |          | <b>DIMENSIONS DU DOSSIER</b> |          |      |       |       |       |
|             |                  |               | <b>L</b>                    | <b>P</b>    | <b>H</b>    | <b>L</b>                      | <b>P</b> | <b>H</b> | <b>L</b>                     | <b>H</b> |      |       |       |       |
|             |                  |               | PO 66                       | 36          | 32          | 66                            | 24       | 20       | 20                           | 12       |      |       |       |       |
|             |                  |               | MM 1676                     | 914         | 813         | 1676                          | 610      | 508      | 508                          | 305      |      |       |       |       |
|             |                  |               | <b>RTA 00</b>               | 1 par boîte |             |                               |          |          |                              |          |      |       |       |       |
|             |                  |               | 1                           | 2           | 3           | 4                             | 5        | 6        | 7                            | 8        | 9    | 10    | 11    | 12    |
|             |                  | <b>ML8634</b> | 5916                        | 6268        | 6565        | 6906                          | 7467     | 7984     | 8501                         | 8952     | 9513 | 10041 | 10756 | 11768 |
|             |                  |               | <b>DIMENSIONS HORS TOUT</b> |             |             | <b>DIMENSIONS DE L'ASSISE</b> |          |          | <b>DIMENSIONS DU DOSSIER</b> |          |      |       |       |       |
|             |                  |               | <b>L</b>                    | <b>P</b>    | <b>H</b>    | <b>L</b>                      | <b>P</b> | <b>H</b> | <b>L</b>                     | <b>H</b> |      |       |       |       |
|             |                  |               | PO 86                       | 36          | 32          | 86                            | 24       | 20       | 40                           | 12       |      |       |       |       |
|             |                  |               | MM 2184                     | 914         | 813         | 2184                          | 610      | 508      | 1016                         | 305      |      |       |       |       |
|             |                  |               | <b>RTA 00</b>               | 1 par boîte |             |                               |          |          |                              |          |      |       |       |       |



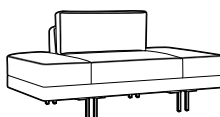
### Pouf

TFC : 1.5 V. | 1.37 M  
Poids unitaire : 35 LB | 15.9 KG  
Poids - boîte : 41 LB | 18.6 KG  
Volume - boîte : 9.75 PP | 0.27 M<sup>3</sup>



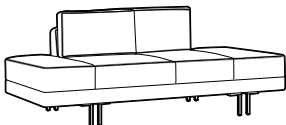
### Siège simple

TFC : 7.25 V. | 6.63 M  
Poids unitaire : 85 LB | 38.6 KG  
Poids - boîte : 95 LB | 43.09 KG  
Volume - boîte : 35.5 PP | 1 M<sup>3</sup>



### Causeuse

TFC : 7.5 V. | 6.86 M  
Poids unitaire : 120 LB | 54.5 KG  
Poids - boîte : 132 LB | 59.87 KG  
Volume - boîte : 52 PP | 1.47 M<sup>3</sup>



### Canapé

TFC : 11 V. | 10.06 M  
Poids unitaire : 145 LB | 65.9 KG  
Poids - boîte : 160 LB | 72.57 KG  
Volume - boîte : 67.25 PP | 1.9 M<sup>3</sup>

PRAIRIE



modèle 3481






modèle 3482

CARACTÉRISTIQUES DE SÉRIE

- Des accoudoirs galbés de forme tonneau confèrent une élégance toute simple.
- Ces sièges sont entièrement rembourrés et rehaussés d'une jupe courbe et de pieds en bois.
- Tous les modèles sont dotés de coussins fixes, non amovibles.
- Le siège présente un système de suspension élastique pour un confort accru.
- La gamme propose un fauteuil club, une causeuse et un canapé trois places.
- Choix de rembourrage : tissus, vinyles ou cuirs. Les modèles garnis d'un vinyle ou cuir peuvent présenter des piqûres sur les coussins d'assise ou de dossier, s'il y a lieu.

CARACTÉRISTIQUES EN OPTION

- Les finis pour la jupe et les pieds en bois sont absolu (AAM), noir (BKM), cerisier (ACM), chêne foncé (EOM), espresso (ECM), bois fruitier (TFM), gris (HGM), miel (AHM), acajou (TMM), érable (AVM), Noce Biondo (NBM), Noce Grigio (NGM), Noce Leggero (NEM), Noce Medio (NMM), noyer moyen (MWM), noyer naturel (NLW), nuit (ASM), palissandre (SKM), noyer (TWM), crème WC (WTM), blanc (WHM) et cerisier d'hiver (WCM). À préciser. Des placages d'érable et du bois plein sont utilisés.

| DESCRIPTION   | CARACTÉRISTIQUES | MODÈLE        | GRADES DE TEXTILE DE SÉRIE  |      |      |                               |      |      |                              |      |      |      |      |      |
|---|------------------|---------------|-----------------------------|------|------|-------------------------------|------|------|------------------------------|------|------|------|------|------|
|   |                  |               | 1                           | 2    | 3    | 4                             | 5    | 6    | 7                            | 8    | 9    | 10   | 11   | 12   |
|  <p><b>Fauteuil club</b><br/>TFC : 4.25 V.   3.89 M<br/>Poids unitaire : 70 LB   31.8 KG<br/>Poids - boîte : 80 LB   36.29 KG<br/>Volume - boîte : 19.25 P<sup>3</sup>   0.54 M<sup>3</sup></p>         |                  | 3481          | 1502                        | 1638 | 1753 | 1885                          | 2101 | 2301 | 2501                         | 2675 | 2892 | 3096 | 3372 | 3763 |
|   |                  |               | <b>DIMENSIONS HORS TOUT</b> |      |      | <b>DIMENSIONS DE L'ASSISE</b> |      |      | <b>DIMENSIONS DU DOSSIER</b> |      |      |      |      |      |
|   |                  |               | L                           | P    | H    | L                             | P    | H    | L                            | H    |      |      |      |      |
|   |                  |               | PO 32                       | 29   | 30.5 | 21                            | 19   | 16   | 21                           | 14.5 |      |      |      |      |
| MM 813  | 737              | 775           | 533                         | 483  | 406  | 533                           | 368  |      |                              |      |      |      |      |      |
|   |                  | <b>RTA 00</b> | 1 par boîte                 |      |      |                               |      |      |                              |      |      |      |      |      |
|  <p><b>Causeuse</b><br/>TFC : 6.25 V.   5.72 M<br/>Poids unitaire : 96 LB   43.6 KG<br/>Poids - boîte : 106 LB   48.08 KG<br/>Volume - boîte : 41.25 P<sup>3</sup>   1.16 M<sup>3</sup></p>             |                  | 3482          | 2050                        | 2250 | 2419 | 2613                          | 2931 | 3225 | 3519                         | 3775 | 4094 | 4394 | 4800 | 5375 |
|   |                  |               | <b>DIMENSIONS HORS TOUT</b> |      |      | <b>DIMENSIONS DE L'ASSISE</b> |      |      | <b>DIMENSIONS DU DOSSIER</b> |      |      |      |      |      |
|   |                  |               | L                           | P    | H    | L                             | P    | H    | L                            | H    |      |      |      |      |
|   |                  |               | PO 52.5                     | 29   | 30.5 | 42                            | 19   | 16   | 42                           | 14.5 |      |      |      |      |
| MM 1334   | 737              | 775           | 1067                        | 483  | 406  | 1067                          | 368  |      |                              |      |      |      |      |      |
|   |                  | <b>RTA 00</b> | 1 par boîte                 |      |      |                               |      |      |                              |      |      |      |      |      |
|  <p><b>Canapé trois places</b><br/>TFC : 9.5 V.   8.69 M<br/>Poids unitaire : 135 LB   61.4 KG<br/>Poids - boîte : 150 LB   68.04 KG<br/>Volume - boîte : 55.5 P<sup>3</sup>   1.57 M<sup>3</sup></p> |                  | 3483          | 2599                        | 2903 | 3160 | 3454                          | 3939 | 4385 | 4832                         | 5221 | 5706 | 6162 | 6779 | 7653 |
|   |                  |               | <b>DIMENSIONS HORS TOUT</b> |      |      | <b>DIMENSIONS DE L'ASSISE</b> |      |      | <b>DIMENSIONS DU DOSSIER</b> |      |      |      |      |      |
|   |                  |               | L                           | P    | H    | L                             | P    | H    | L                            | H    |      |      |      |      |
|   |                  |               | PO 73.5                     | 29   | 30.5 | 63.5                          | 19   | 16   | 63.5                         | 14.5 |      |      |      |      |
| MM 1867   | 737              | 775           | 1613                        | 483  | 406  | 1613                          | 368  |      |                              |      |      |      |      |      |
|   |                  | <b>RTA 00</b> | 1 par boîte                 |      |      |                               |      |      |                              |      |      |      |      |      |

RAMBLER



modèle RA2652RE



modèle RA3939SQ

CARACTÉRISTIQUES DE SÉRIE





- Les poufs Rambler se distinguent par leur forme délicatement arrondie et permettent de créer des aménagements mobiles ou stationnaires dans les milieux de l'éducation, du travail ou des soins de santé.
- Les poufs sont entièrement rembourrés et sont offerts dans un choix de dimensions et de formes (carré, rectangulaire ou trapézoïdal).
- La hauteur d'assise de série est de 17,5 po (lorsque le pouf est doté de pieds fixes de 3 po ou de roulettes); une hauteur d'assise de 15,5 po est également offerte (pieds de 1 po).
- Les pieds en polypropylène (de 3 po ou de 1 po) sont offerts dans un fini nocturne ou sable et sont munis de séries de patin en polycarbonate blanc ne marquant pas (voir la colonne de droite pour plus de choix de patins).
- Des roulettes noires de 2,5 po pour planchers à moquette (12) sont de série; des roulettes pour planchers à revêtement dur (8R) sont offertes en option.
- Les poufs peuvent être garnis de textiles contrastants. Préciser le choix de textile pour le dessus séparément du choix pour les parois. Utiliser l'outil Construire sur notre site Web pour établir le prix. La combinaison de différents types de matériaux (p. ex. vinyle et tissu) pose un risque de plissage et n'est donc pas recommandée.
- Une membrane étanche peut être ajoutée (moyennant un supplément).
- Des coutures scellées ne sont pas offertes.
- Les poufs ne se jumellent pas.
- Tous les modèles sont expédiés entièrement montés.
- La capacité de charge active de cette gamme est de 300 lb.
- Choix de rembourrage : tissus, vinyles ou cuirs. Les modèles garnis de vinyle ou de cuir peuvent présenter des piqûres sur l'assise, s'il y a lieu.








Ajouter les codes d'options dans l'ordre suivant :

- **Numéro de modèle**  
préciser le numéro de modèle
- **Textile – dessus**  
préciser le code de textile
- **Textile – parois**  
préciser le code de textile
- **Pieds**  
**(3L)** pieds de 3 po, hauteur d'assise : 17,5 po  
**(1L)** pieds de 1 po, hauteur d'assise : 15,5 po  
**(CST)** roulettes, hauteur d'assise : 17,5 po (un supplément peut s'appliquer – voir ci-dessous)
- **Fini – pieds**  
**(BLK)** Nocturne  
**(SND)** Sable
- **Roulettes**  
**(12)** roulettes noires de 2,5 po pour planchers à moquette. Sans supplément.  
**(8R)** roulettes de 2,5 po pour la plupart des planchers à revêtement dur. Ajouter 21 \$.
- **Patins**  
**(NM)** patins en nylon blanc ne marquant pas pour la plupart des surfaces (de série).  
**(SG)** patins à coussinet en acier pour planchers à moquette. Ajouter 17 \$.  
**(RG)** patins antidérapants à coussinet en caoutchouc pour la plupart des planchers à revêtement dur. Ajouter 22 \$.  
**(FG)** patins à coussinet en feutre pour la plupart des planchers à revêtement dur. Ajouter 22 \$.
- **Membrane étanche**  
**(NB)** sans membrane étanche.  
**(MB)** avec membrane étanche (se reporter au modèle pour le supplément)

EXEMPLE D'UN CODE POUR LA COMMANDE D'UN POUF RAMBLER :

|                  |                  |                  |       |                                   |        |                  |
|------------------|------------------|------------------|-------|-----------------------------------|--------|------------------|
| RA2222SQ         | -WA50            | -VY20            | -3L   | BLK                               | NM     | NB               |
| Numéro de modèle | Textile – dessus | Textile – parois | Pieds | Fini – pieds ou type de roulettes | Patins | Membrane étanche |

| DESCRIPTION  | CARACTÉRISTIQUES   | MODÈLE               | GRADES DE TEXTILE DE SÉRIE  |      |                        |     |     |                       |      |      |      |      |      |      |  |  |
|--|--|----------------------|---|------|------------------------|-----|-----|-----------------------|------|------|------|------|------|------|--|--|
|  |  |                      | 1   | 2    | 3                      | 4   | 5   | 6                     | 7    | 8    | 9    | 10   | 11   | 12   |  |  |
|  <p><b>Pouf carré 22 po x 22 po</b><br/>TFC : 1.75 V.   1.6 M<br/>Poids unitaire : 28 LB   12.7 KG<br/>Poids - boîte : 33.5 LB   15.2 KG<br/>Volume - boîte : 6.5 P<sup>3</sup>   0.18 M<sup>3</sup></p>    | <p>Ajouter 81 \$ pour une membrane étanche (MB).</p> <p>Il peut y avoir des variations de largeur et de profondeur allant jusqu'à 0,5 po</p> | RA2222SQ             | 610   | 666  | 713                    | 768 | 857 | 939                   | 1021 | 1093 | 1182 | 1266 | 1380 | 1541 |  |  |
|  |  | DIMENSIONS HORS TOUT |   |      | DIMENSIONS DE L'ASSISE |     |     | DIMENSIONS DU DOSSIER |      |      |      |      |      |      |  |  |
|  |  | L                    | P   | H    | L                      | P   | H   | L                     | H    |      |      |      |      |      |  |  |
|  |  | PO 22,5              | 22,5  | 17,5 | -                      | -   | -   | -                     | -    |      |      |      |      |      |  |  |
| MM 572   | 572  | 445                  | -   | -    | -                      | -   | -   |                       |      |      |      |      |      |      |  |  |
|  |  | RTA 00               |  1 par boîte |      |                        |     |     |                       |      |      |      |      |      |      |  |  |
|  <p><b>Pouf carré 26 po x 26 po</b><br/>TFC : 1.75 V.   1.6 M<br/>Poids unitaire : 38.4 LB   17.5 KG<br/>Poids - boîte : 45.4 LB   20.59 KG<br/>Volume - boîte : 9.5 P<sup>3</sup>   0.26 M<sup>3</sup></p> | <p>Ajouter 81 \$ pour une membrane étanche (MB).</p> <p>Il peut y avoir des variations de largeur et de profondeur allant jusqu'à 0,5 po</p> | RA2626SQ             | 655   | 711  | 758                    | 813 | 902 | 984                   | 1066 | 1138 | 1227 | 1311 | 1425 | 1586 |  |  |
|  |  | DIMENSIONS HORS TOUT |   |      | DIMENSIONS DE L'ASSISE |     |     | DIMENSIONS DU DOSSIER |      |      |      |      |      |      |  |  |
|  |  | L                    | P   | H    | L                      | P   | H   | L                     | H    |      |      |      |      |      |  |  |
|  |  | PO 26,5              | 26,5  | 17,5 | -                      | -   | -   | -                     | -    |      |      |      |      |      |  |  |
| MM 673   | 673  | 445                  | -   | -    | -                      | -   | -   |                       |      |      |      |      |      |      |  |  |
|  |  | RTA 00               |  1 par boîte |      |                        |     |     |                       |      |      |      |      |      |      |  |  |

| DESCRIPTION  | CARACTÉRISTIQUES  | MODÈLE   | GRADES DE TEXTILE DE SÉRIE |      |      |                        |      |      |                       |      |      |      |      |      |      |  |  |
|--|---|--|----------------------------|------|------|------------------------|------|------|-----------------------|------|------|------|------|------|------|--|--|
|  |   |  | 1                          | 2    | 3    | 4                      | 5    | 6    | 7                     | 8    | 9    | 10   | 11   | 12   |      |  |  |
|  <p><b>Pouf carré 39 po x 39 po</b><br/>TFC : 3.5 V.   3.2 M<br/>Poids unitaire : 63 LB   28.6 KG<br/>Poids - boîte : 76 LB   34.47 KG<br/>Volume - boîte : 19.5 P<sup>3</sup>   0.55 M<sup>3</sup></p>               | <p>Ajouter 165 \$ pour une membrane étanche (MB).</p> <p>Il peut y avoir des variations de largeur et de profondeur allant jusqu'à 0,5 po</p> | <p>PO 39,5<br/>MM 1003</p> <p><b>RTA 00</b> </p> <p>1 par boîte</p> | 1                          | 2    | 3    | 4                      | 5    | 6    | 7                     | 8    | 9    | 10   | 11   | 12   |      |  |  |
|  |   |  | RA3939SQ                   | 1125 | 1237 | 1332                   | 1441 | 1618 | 1783                  | 1948 | 2091 | 2270 | 2438 | 2665 | 2987 |  |  |
|  |   |  | DIMENSIONS HORS TOUT       |      |      | DIMENSIONS DE L'ASSISE |      |      | DIMENSIONS DU DOSSIER |      |      |      |      |      |      |  |  |
|  |   |  | L                          | P    | H    | L                      | P    | H    | L                     | H    |      |      |      |      |      |  |  |
|  <p><b>Pouf rectangulaire 26 po x 39 po</b><br/>TFC : 2.5 V.   2.29 M<br/>Poids unitaire : 57.4 LB   26.1 KG<br/>Poids - boîte : 66.4 LB   30.12 KG<br/>Volume - boîte : 13.75 P<sup>3</sup>   0.38 M<sup>3</sup></p> | <p>Ajouter 122 \$ pour une membrane étanche (MB).</p> <p>Il peut y avoir des variations de largeur et de profondeur allant jusqu'à 0,5 po</p> | <p>PO 39,5<br/>MM 1003</p> <p><b>RTA 00</b></p> <p>1 par boîte</p>   | 1                          | 2    | 3    | 4                      | 5    | 6    | 7                     | 8    | 9    | 10   | 11   | 12   |      |  |  |
|  |   |  | RA2639RE                   | 870  | 950  | 1018                   | 1095 | 1223 | 1340                  | 1458 | 1560 | 1688 | 1808 | 1970 | 2200 |  |  |
|  |   |  | DIMENSIONS HORS TOUT       |      |      | DIMENSIONS DE L'ASSISE |      |      | DIMENSIONS DU DOSSIER |      |      |      |      |      |      |  |  |
|  |   |  | L                          | P    | H    | L                      | P    | H    | L                     | H    |      |      |      |      |      |  |  |
|  <p><b>Pouf rectangulaire 26 po x 52 po</b><br/>TFC : 2.5 V.   2.29 M<br/>Poids unitaire : 64 LB   29.1 KG<br/>Poids - boîte : 75 LB   34.02 KG<br/>Volume - boîte : 17.75 P<sup>3</sup>   0.5 M<sup>3</sup></p>      | <p>Ajouter 122 \$ pour une membrane étanche (MB).</p> <p>Il peut y avoir des variations de largeur et de profondeur allant jusqu'à 0,5 po</p> | <p>PO 52,5<br/>MM 1334</p> <p><b>RTA 00</b></p> <p>1 par boîte</p>   | 1                          | 2    | 3    | 4                      | 5    | 6    | 7                     | 8    | 9    | 10   | 11   | 12   |      |  |  |
|  |   |  | RA2652RE                   | 1105 | 1185 | 1253                   | 1330 | 1458 | 1575                  | 1693 | 1795 | 1923 | 2043 | 2205 | 2435 |  |  |
|  |   |  | DIMENSIONS HORS TOUT       |      |      | DIMENSIONS DE L'ASSISE |      |      | DIMENSIONS DU DOSSIER |      |      |      |      |      |      |  |  |
|  |   |  | L                          | P    | H    | L                      | P    | H    | L                     | H    |      |      |      |      |      |  |  |
|  <p><b>Pouf trapézoïdal 26 po x 26 po</b><br/>TFC : 2.25 V.   2.06 M<br/>Poids unitaire : 31.8 LB   14.5 KG<br/>Poids - boîte : 38.8 LB   17.6 KG<br/>Volume - boîte : 9.5 P<sup>3</sup>   0.26 M<sup>3</sup></p>   | <p>Ajouter 122 \$ pour une membrane étanche (MB).</p> <p>Il peut y avoir des variations de largeur et de profondeur allant jusqu'à 0,5 po</p> | <p>PO 27,5<br/>MM 699</p> <p><b>RTA 00</b></p> <p>1 par boîte</p>  | 1                          | 2    | 3    | 4                      | 5    | 6    | 7                     | 8    | 9    | 10   | 11   | 12   |      |  |  |
|  |   |  | RA2626TR                   | 655  | 727  | 788                    | 858  | 973  | 1078                  | 1184 | 1276 | 1391 | 1499 | 1645 | 1852 |  |  |
|  |   |  | DIMENSIONS HORS TOUT       |      |      | DIMENSIONS DE L'ASSISE |      |      | DIMENSIONS DU DOSSIER |      |      |      |      |      |      |  |  |
|  |   |  | L                          | P    | H    | L                      | P    | H    | L                     | H    |      |      |      |      |      |  |  |
|  <p><b>Pouf trapézoïdal 26 po x 39 po</b><br/>TFC : 2.5 V.   2.29 M<br/>Poids unitaire : 48 LB   21.8 KG<br/>Poids - boîte : 59 LB   26.76 KG<br/>Volume - boîte : 13.75 P<sup>3</sup>   0.38 M<sup>3</sup></p>     | <p>Ajouter 122 \$ pour une membrane étanche (MB).</p> <p>Il peut y avoir des variations de largeur et de profondeur allant jusqu'à 0,5 po</p> | <p>PO 39,5<br/>MM 1003</p> <p><b>RTA 00</b></p> <p>1 par boîte</p>   | 1                          | 2    | 3    | 4                      | 5    | 6    | 7                     | 8    | 9    | 10   | 11   | 12   |      |  |  |
|  |   |  | RA2639TR                   | 870  | 950  | 1018                   | 1095 | 1223 | 1340                  | 1458 | 1560 | 1688 | 1808 | 1970 | 2200 |  |  |
|  |   |  | DIMENSIONS HORS TOUT       |      |      | DIMENSIONS DE L'ASSISE |      |      | DIMENSIONS DU DOSSIER |      |      |      |      |      |      |  |  |
|  |   |  | L                          | P    | H    | L                      | P    | H    | L                     | H    |      |      |      |      |      |  |  |
|  <p><b>Pouf trapézoïdal 26 po x 52 po</b><br/>TFC : 2.5 V.   2.29 M<br/>Poids unitaire : 59.4 LB   27 KG<br/>Poids - boîte : 70.4 LB   31.93 KG<br/>Volume - boîte : 17.75 P<sup>3</sup>   0.5 M<sup>3</sup></p>    | <p>Ajouter 122 \$ pour une membrane étanche (MB).</p> <p>Il peut y avoir des variations de largeur et de profondeur allant jusqu'à 0,5 po</p> | <p>PO 52,5<br/>MM 1334</p> <p><b>RTA 00</b></p> <p>1 par boîte</p>   | 1                          | 2    | 3    | 4                      | 5    | 6    | 7                     | 8    | 9    | 10   | 11   | 12   |      |  |  |
|  |   |  | RA2652TR                   | 1105 | 1185 | 1253                   | 1330 | 1458 | 1575                  | 1693 | 1795 | 1923 | 2043 | 2205 | 2435 |  |  |
|  |   |  | DIMENSIONS HORS TOUT       |      |      | DIMENSIONS DE L'ASSISE |      |      | DIMENSIONS DU DOSSIER |      |      |      |      |      |      |  |  |
|  |   |  | L                          | P    | H    | L                      | P    | H    | L                     | H    |      |      |      |      |      |  |  |

RIVER



Configuration typique



Configuration typique

CARACTÉRISTIQUES DE SÉRIE

- La gamme de sièges River se décline en modules droits, courbés et de coin, ainsi que des modules autoportants. La gamme propose des dossiers très hauts, hauts et de hauteur traditionnelle pour des meubles de salon. Les modules jumelables sont compatibles et peuvent s'utiliser ensemble dans toute configuration pour créer un vaste choix d'aménagements.
- Les modules sans accoudoirs peuvent se jumeler grâce à un raccord de connexion rapide. Les ferrures de jumelage sont de série et installées en usine. Lorsqu'elles ne servent pas, les ferrures pivotent pour se dissimuler.
- La face avant des sièges s'incline légèrement vers l'arrière pour permettre de bouger les pieds sans entraves et éviter le frottement contre le tissu. Cette légère inclinaison rappelle celle du dossier. Les bancs et les tables de bout jumelables présentent aussi une telle inclinaison sur les faces avant et arrière pour une agréable uniformité visuelle.
- Les pieds fuselés sont fabriqués en acier soudé haut rendement. Chaque pied est solidement boulonné au bâti. Tous les modules (sauf les tables pour portable) sont dotés des mêmes pieds de 6,5 po H et facilite l'entretien sous les meubles.
- Les pieds sont finis chromés de série et munis de patins en nylon noirs à hauteur réglable qui ne marquent pas.
- Tous les modèles sont dotés de coussins fixes, non amovibles. Les coutures en périmètre sont renforcées par une surpiqûre simple pour des coutures bien plates.
- Le bâti robuste, fabriqué d'éléments imbriqués en contreplaqué, est idéal pour les milieux dynamiques et actifs. Les coussins d'assise sont faits de mousse haute densité, haute élasticité.
- Les modèles de sièges alcôves grand trafic offrent une capacité nominale active maximale de 350 lb par place assise, sont conçus pour une utilisation en continu et devraient être commandés garnis d'un textile résistant à 100 000 doubles frottements ou plus (pour que la partie textile de la garantie s'applique). Ces modules présentent la même construction que les autres modèles River, mais le bâti est fabriqué en placage de bouleau déroulé de 1 po d'épaisseur.
- Choix de rembourrage : tissus, vinyles ou cuirs. Les modèles garnis d'un vinyle ou cuir peuvent présenter des piqûres sur les coussins d'assise ou de dossier, s'il y a lieu. Cuir est en général recommandé que pour les assises.

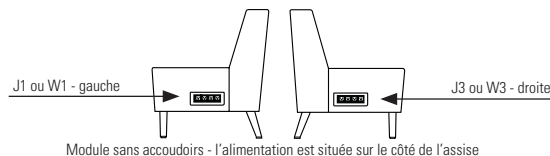
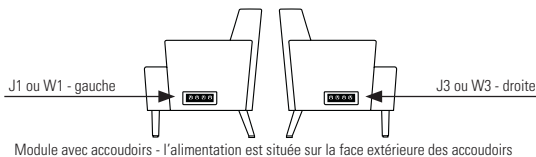
CARACTÉRISTIQUES EN OPTION

- La plupart des tables et modules sièges (sauf les bancs circulaires) peuvent être dotés de modules alimentation-USB. Chaque module présente deux prises de courant, deux prises USB doubles et un cordon d'alimentation noir à trois broches de 5 pieds avec fiche à trois broches. Ces modules sont situés à des emplacements prédéterminés, se reporter aux dessins ci-dessous. Ils doivent être installés à l'usine.
- Les modules alimentation-USB peuvent présenter une plaque noire (J) et des prises noires ou une plaque blanche (W) et des prises blanches.
- Pour ajouter un module alimentation-USB, ajouter le code (J1), (W1), (J2), (W2), (J3), (W3), (J4), (W4), (J6) ou (W6) après le numéro de modèle. Nota : si on souhaite ajouter un module d'alimentation à gauche et à droite d'un siège, ajouter les codes (J1/J3) ou (W1/W3) au numéro de modèle. Ajouter 729 \$ par module.
- Les tables de salon, de bout et pour portable sont fabriquées en stratifié haute pression et sont offertes dans les finis suivants : acajou absolu (ACJ), nuit d'orient (ASN), cerisier avant (AWC), miel avant (AWH), blizzard (BZD), gris hors série (CGY), érable clair (CMB), espresso profond (DES), blanc de blancs (DWT), Noce Biondo (NBL), Noce Grigio (NGL), Noce Leggero (NEL), Noce Medio (NML), concassé (SDT), cerisier d'hiver (WCR), chocolat blanc (WHC) et brou (WHE). À préciser. Des finis hors série pourront être envisagés sur demande.
- Pour le choix de finis des pieds, se reporter à la page 360. Sans supplément.
- Lorsque plus d'un textile ou une combinaison textile-vinyle-cuir est souhaité, on doit remplir le formulaire « Textiles multiples pour sièges », précisant l'endroit où chaque textile doit être posé. Communiquer avec le service à la clientèle.

POSITIONNEMENT DE L'ALIMENTATION

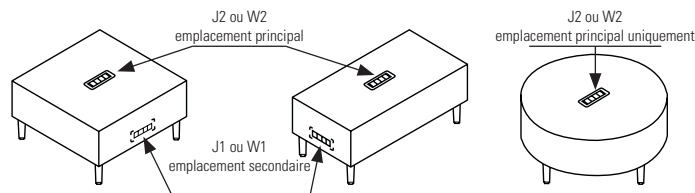
Meubles de salon

Emplacements possibles : à gauche J1 (noir) ou W1 (blanc), à droite J3 (noir) ou W3 (blanc) ou de part et d'autre J1/J3 (noir) ou W1/W3 (blanc).

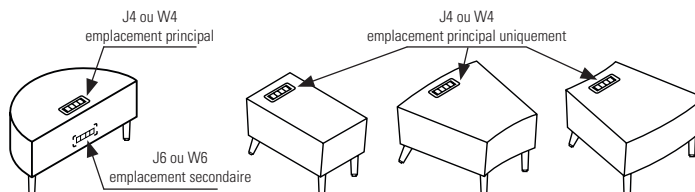


Tables de salon et de bout

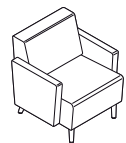
Emplacement principal : sur le dessus, centré, J2 (noir) ou W2 (blanc). Emplacement secondaire : à l'extrémité ou sur le côté du module, J1 (noir) ou W1 (blanc).



Emplacement principal : sur le dessus, près de l'extrémité, centré, J4 (noir) ou W4 (blanc). Emplacement secondaire : à l'arrière du module, J6 (noir) ou W6 (blanc).



DESCRIPTION CARACTÉRISTIQUES MODÈLE GRADES DE TEXTILE DE SÉRIE



**Siège simple à dossier régulier, avec accoudoirs**  
 TFC : 4 V. | 3.66 M  
 Poids unitaire : 46 LB | 20.9 KG  
 Poids - boîte : 57 LB | 25.85 KG  
 Volume - boîte : 22.5 P<sup>3</sup> | 0.63 M<sup>3</sup>


Module alimentation-USB  
 - se reporter aux dessins.  
 Module autoportant uniquement.

|             | 1    | 2    | 3    | 4    | 5    | 6    | 7    | 8    | 9    | 10   | 11   | 12   |
|-------------|------|------|------|------|------|------|------|------|------|------|------|------|
| <b>7701</b> | 1920 | 2048 | 2156 | 2280 | 2484 | 2672 | 2860 | 3024 | 3228 | 3420 | 3680 | 4048 |

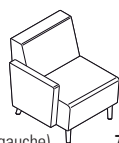
| DIMENSIONS HORS TOUT |   |   | DIMENSIONS DE L'ASSISE |   |   | DIMENSIONS DU DOSSIER |   |
|----------------------|---|---|------------------------|---|---|-----------------------|---|
| L                    | P | H | L                      | P | H | L                     | H |

|         |      |     |     |     |     |     |     |
|---------|------|-----|-----|-----|-----|-----|-----|
| PO 29.5 | 29.5 | 32  | 24  | 19  | 18  | 24  | 14  |
| MM 749  | 749  | 813 | 610 | 483 | 457 | 610 | 356 |

**RTA 00** 1 par boîte



**7701L** (acc. de gauche)



**7701R** (acc. de droite)

**Siège simple à dossier régulier, un accouider**  
 TFC : 3.25 V. | 2.97 M  
 Poids unitaire : 36 LB | 16.4 KG  
 Poids - boîte : 47 LB | 21.32 KG  
 Volume - boîte : 22.5 P<sup>3</sup> | 0.63 M<sup>3</sup>

Module alimentation-USB  
 - se reporter aux dessins.  
 Brides de jumelage comprises (1 côté).

|                       | 1    | 2    | 3    | 4    | 5    | 6    | 7    | 8    | 9    | 10   | 11   | 12   |
|-----------------------|------|------|------|------|------|------|------|------|------|------|------|------|
| <b>7701L</b><br>7701R | 1676 | 1780 | 1868 | 1969 | 2134 | 2287 | 2440 | 2573 | 2739 | 2895 | 3106 | 3405 |

| DIMENSIONS HORS TOUT |   |   | DIMENSIONS DE L'ASSISE |   |   | DIMENSIONS DU DOSSIER |   |
|----------------------|---|---|------------------------|---|---|-----------------------|---|
| L                    | P | H | L                      | P | H | L                     | H |

|        |      |     |     |     |     |     |     |
|--------|------|-----|-----|-----|-----|-----|-----|
| PO 27  | 29.5 | 32  | 24  | 19  | 18  | 24  | 14  |
| MM 686 | 749  | 813 | 610 | 483 | 457 | 610 | 356 |

**RTA 00** 1 par boîte



**Siège simple à dossier régulier, sans accoudoirs**  
 TFC : 2.5 V. | 2.29 M  
 Poids unitaire : 26 LB | 11.8 KG  
 Poids - boîte : 37 LB | 16.78 KG  
 Volume - boîte : 22.5 P<sup>3</sup> | 0.63 M<sup>3</sup>

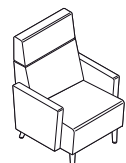
Module alimentation-USB  
 - se reporter aux dessins.  
 Brides de jumelage comprises (2 côtés).

|               | 1    | 2    | 3    | 4    | 5    | 6    | 7    | 8    | 9    | 10   | 11   | 12   |
|---------------|------|------|------|------|------|------|------|------|------|------|------|------|
| <b>7701NA</b> | 1432 | 1512 | 1580 | 1657 | 1785 | 1902 | 2020 | 2122 | 2250 | 2370 | 2532 | 2762 |

| DIMENSIONS HORS TOUT |   |   | DIMENSIONS DE L'ASSISE |   |   | DIMENSIONS DU DOSSIER |   |
|----------------------|---|---|------------------------|---|---|-----------------------|---|
| L                    | P | H | L                      | P | H | L                     | H |

|         |      |     |     |     |     |     |     |
|---------|------|-----|-----|-----|-----|-----|-----|
| PO 24.5 | 29.5 | 32  | 24  | 19  | 18  | 24  | 14  |
| MM 622  | 749  | 813 | 610 | 483 | 457 | 610 | 356 |

**RTA 00** 1 par boîte



**Siège simple à dossier haut, avec accoudoirs**  
 TFC : 4.5 V. | 4.11 M  
 Poids unitaire : 48 LB | 21.8 KG  
 Poids - boîte : 61 LB | 27.67 KG  
 Volume - boîte : 28.25 P<sup>3</sup> | 0.79 M<sup>3</sup>

Module alimentation-USB  
 - se reporter aux dessins.  
 Module autoportant uniquement.

|             | 1    | 2    | 3    | 4    | 5    | 6    | 7    | 8    | 9    | 10   | 11   | 12   |
|-------------|------|------|------|------|------|------|------|------|------|------|------|------|
| <b>7702</b> | 2154 | 2298 | 2420 | 2559 | 2789 | 3000 | 3212 | 3396 | 3626 | 3842 | 4134 | 4548 |

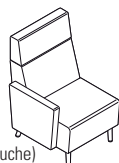
| DIMENSIONS HORS TOUT |   |   | DIMENSIONS DE L'ASSISE |   |   | DIMENSIONS DU DOSSIER |   |
|----------------------|---|---|------------------------|---|---|-----------------------|---|
| L                    | P | H | L                      | P | H | L                     | H |

|         |      |      |     |     |     |     |     |
|---------|------|------|-----|-----|-----|-----|-----|
| PO 29.5 | 29.5 | 41.5 | 24  | 19  | 18  | 24  | 24  |
| MM 749  | 749  | 1054 | 610 | 483 | 457 | 610 | 610 |

**RTA 00** 1 par boîte



**7702L** (acc. de gauche)



**7702R** (acc. de droite)

**Siège simple à dossier haut, un accouider**  
 TFC : 3.75 V. | 3.43 M  
 Poids unitaire : 38 LB | 17.3 KG  
 Poids - boîte : 51 LB | 23.13 KG  
 Volume - boîte : 28.25 P<sup>3</sup> | 0.79 M<sup>3</sup>


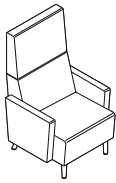
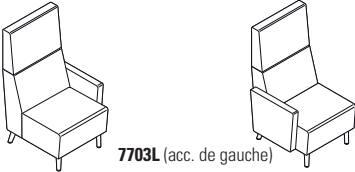
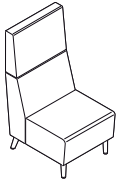
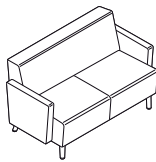
Module alimentation-USB  
 - se reporter aux dessins.  
 Brides de jumelage comprises (1 côté).

|                       | 1    | 2    | 3    | 4    | 5    | 6    | 7    | 8    | 9    | 10   | 11   | 12   |
|-----------------------|------|------|------|------|------|------|------|------|------|------|------|------|
| <b>7702L</b><br>7702R | 1913 | 2033 | 2134 | 2251 | 2442 | 2618 | 2794 | 2948 | 3139 | 3319 | 3563 | 3908 |

| DIMENSIONS HORS TOUT |   |   | DIMENSIONS DE L'ASSISE |   |   | DIMENSIONS DU DOSSIER |   |
|----------------------|---|---|------------------------|---|---|-----------------------|---|
| L                    | P | H | L                      | P | H | L                     | H |

|        |      |      |     |     |     |     |     |
|--------|------|------|-----|-----|-----|-----|-----|
| PO 27  | 29.5 | 41.5 | 24  | 19  | 18  | 24  | 24  |
| MM 686 | 749  | 1054 | 610 | 483 | 457 | 610 | 610 |

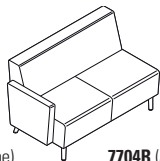
**RTA 00** 1 par boîte

| DESCRIPTION  | CARACTÉRISTIQUES   | MODÈLE                               | GRADES DE TEXTILE DE SÉRIE |      |  |      |      |                                     |      |      |      |      |      |      |  |  |
|--|--|--------------------------------------|----------------------------|------|--|------|------|-------------------------------------|------|------|------|------|------|------|--|--|
|  |  |                                      | 1                          | 2    | 3                                      | 4    | 5    | 6                                   | 7    | 8    | 9    | 10   | 11   | 12   |  |  |
|  <p><b>Siège simple à dossier haut, sans accoudoirs</b><br/>                     TFC : 3 V.   2.74 M<br/>                     Poids unitaire : 28 LB   12.7 KG<br/>                     Poids - boîte : 41 LB   18.6 KG<br/>                     Volume - boîte : 28.25 P<sup>3</sup>   0.79 M<sup>3</sup></p>            | Module alimentation-USB<br>- se reporter aux dessins.<br>Brides de jumelage comprises (2 côtés). | <b>7702NA</b>                        | 1669                       | 1765 | 1846                                   | 1939 | 2092 | 2233                                | 2374 | 2497 | 2650 | 2794 | 2989 | 3265 |  |  |
|  |  | <b>DIMENSIONS HORS TOUT</b><br>L P H |                            |      | <b>DIMENSIONS DE L'ASSISE</b><br>L P H |      |      | <b>DIMENSIONS DU DOSSIER</b><br>L H |      |      |      |      |      |      |  |  |
|  |  | PO                                   | 24,5                       | 29,5 | 41,5                                   | 24   | 19   | 18                                  | 24   | 24   |      |      |      |      |  |  |
|  |  | MM                                   | 622                        | 749  | 1054                                   | 610  | 483  | 457                                 | 610  | 610  |      |      |      |      |  |  |
|  |  | <b>RTA 00</b>                        | 1 par boîte                |      |  |      |      |                                     |      |      |      |      |      |      |  |  |
|  <p><b>Siège simple à dossier très haut, avec accoudoirs</b><br/>                     TFC : 4.75 V.   4.34 M<br/>                     Poids unitaire : 51 LB   23.2 KG<br/>                     Poids - boîte : 68 LB   30.84 KG<br/>                     Volume - boîte : 32.75 P<sup>3</sup>   0.92 M<sup>3</sup></p>   | Module alimentation-USB<br>- se reporter aux dessins.<br>Module autoportant uniquement.          | <b>7703</b>                          | 2247                       | 2399 | 2527                                   | 2675 | 2917 | 3140                                | 3363 | 3558 | 3800 | 4028 | 4337 | 4774 |  |  |
|  |  | <b>DIMENSIONS HORS TOUT</b><br>L P H |                            |      | <b>DIMENSIONS DE L'ASSISE</b><br>L P H |      |      | <b>DIMENSIONS DU DOSSIER</b><br>L H |      |      |      |      |      |      |  |  |
|  |  | PO                                   | 29,5                       | 29,5 | 47                                     | 24   | 19   | 18                                  | 24   | 29   |      |      |      |      |  |  |
|  |  | MM                                   | 749                        | 749  | 1194                                   | 610  | 483  | 457                                 | 610  | 737  |      |      |      |      |  |  |
|  |  | <b>RTA 00</b>                        | 1 par boîte                |      |  |      |      |                                     |      |      |      |      |      |      |  |  |
|  <p><b>Siège simple à dossier très haut, un accoudoir</b><br/>                     TFC : 4 V.   3.66 M<br/>                     Poids unitaire : 41 LB   18.6 KG<br/>                     Poids - boîte : 58 LB   26.31 KG<br/>                     Volume - boîte : 32.75 P<sup>3</sup>   0.92 M<sup>3</sup></p>         | Module alimentation-USB<br>- se reporter aux dessins.<br>Brides de jumelage comprises (1 côté).  | <b>7703L</b><br>7703R                | 2004                       | 2132 | 2240                                   | 2364 | 2568 | 2756                                | 2944 | 3108 | 3312 | 3504 | 3764 | 4132 |  |  |
|  |  | <b>DIMENSIONS HORS TOUT</b><br>W D H |                            |      | <b>DIMENSIONS DE L'ASSISE</b><br>W D H |      |      | <b>DIMENSIONS DU DOSSIER</b><br>W H |      |      |      |      |      |      |  |  |
|  |  | PO                                   | 27                         | 29,5 | 47                                     | 24   | 19   | 18                                  | 24   | 29   |      |      |      |      |  |  |
|  |  | MM                                   | 686                        | 749  | 1194                                   | 610  | 483  | 457                                 | 610  | 737  |      |      |      |      |  |  |
|  |  | <b>RTA 00</b>                        | 1 par boîte                |      |  |      |      |                                     |      |      |      |      |      |      |  |  |
|  <p><b>Siège simple à dossier très haut, sans accoudoirs</b><br/>                     TFC : 3.25 V.   2.97 M<br/>                     Poids unitaire : 31 LB   14.1 KG<br/>                     Poids - boîte : 48 LB   21.77 KG<br/>                     Volume - boîte : 32.75 P<sup>3</sup>   0.92 M<sup>3</sup></p> | Module alimentation-USB<br>- se reporter aux dessins.<br>Brides de jumelage comprises (2 côtés). | <b>7703NA</b>                        | 1761                       | 1865 | 1953                                   | 2054 | 2219 | 2372                                | 2525 | 2658 | 2824 | 2980 | 3191 | 3490 |  |  |
|  |  | <b>DIMENSIONS HORS TOUT</b><br>L P H |                            |      | <b>DIMENSIONS DE L'ASSISE</b><br>L P H |      |      | <b>DIMENSIONS DU DOSSIER</b><br>L H |      |      |      |      |      |      |  |  |
|  |  | PO                                   | 24,5                       | 29,5 | 47                                     | 24   | 19   | 18                                  | 24   | 29   |      |      |      |      |  |  |
|  |  | MM                                   | 622                        | 749  | 1194                                   | 610  | 483  | 457                                 | 610  | 737  |      |      |      |      |  |  |
|  |  | <b>RTA 00</b>                        | 1 par boîte                |      |  |      |      |                                     |      |      |      |      |      |      |  |  |
|  <p><b>Causeuse à dossier régulier, avec accoudoirs</b><br/>                     TFC : 5.5 V.   5.03 M<br/>                     Poids unitaire : 73 LB   33.2 KG<br/>                     Poids - boîte : 95 LB   43.09 KG<br/>                     Volume - boîte : 39 P<sup>3</sup>   1.1 M<sup>3</sup></p>           | Module alimentation-USB<br>- se reporter aux dessins.<br>Module autoportant uniquement.          | <b>7704</b>                          | 2702                       | 2878 | 3027                                   | 3197 | 3478 | 3736                                | 3995 | 4220 | 4501 | 4765 | 5122 | 5628 |  |  |
|  |  | <b>DIMENSIONS HORS TOUT</b><br>L P H |                            |      | <b>DIMENSIONS DE L'ASSISE</b><br>L P H |      |      | <b>DIMENSIONS DU DOSSIER</b><br>L H |      |      |      |      |      |      |  |  |
|  |  | PO                                   | 53,5                       | 29,5 | 32                                     | 48   | 19   | 18                                  | 48   | 14   |      |      |      |      |  |  |
|  |  | MM                                   | 1359                       | 749  | 813                                    | 1219 | 483  | 457                                 | 1219 | 356  |      |      |      |      |  |  |
|  |  | <b>RTA 00</b>                        | 1 par boîte                |      |  |      |      |                                     |      |      |      |      |      |      |  |  |

DESCRIPTION CARACTÉRISTIQUES MODÈLE GRADES DE TEXTILE DE SÉRIE



7704L (acc. de gauche)



7704R (acc. de droite)

Causeuse à dossier régulier, un accoudoir

TFC : 4.75 V. | 4.34 M  
 Poids unitaire : 63 LB | 28.6 KG  
 Poids - boîte : 85 LB | 38.56 KG  
 Volume - boîte : 39 P<sup>3</sup> | 1.1 M<sup>3</sup>

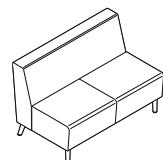
Module alimentation-USB  
 - se reporter aux dessins.  
 Brides de jumelage comprises (1 côté).

|                | 1    | 2    | 3    | 4    | 5    | 6    | 7    | 8    | 9    | 10   | 11   | 12   |
|----------------|------|------|------|------|------|------|------|------|------|------|------|------|
| 7704L<br>7704R | 2460 | 2612 | 2740 | 2888 | 3130 | 3353 | 3576 | 3771 | 4013 | 4241 | 4550 | 4987 |

| DIMENSIONS HORS TOUT |   |   | DIMENSIONS DE L'ASSISE |   |   | DIMENSIONS DU DOSSIER |   |
|----------------------|---|---|------------------------|---|---|-----------------------|---|
| L                    | P | H | L                      | P | H | L                     | H |

|         |      |     |      |     |     |      |     |
|---------|------|-----|------|-----|-----|------|-----|
| PO 51   | 29.5 | 32  | 48   | 19  | 18  | 48   | 14  |
| MM 1295 | 749  | 813 | 1219 | 483 | 457 | 1219 | 356 |

RTA 00 1 par boîte



Causeuse à dossier régulier, sans accoudoirs

TFC : 4.25 V. | 3.89 M  
 Poids unitaire : 53 LB | 24.1 KG  
 Poids - boîte : 75 LB | 34.02 KG  
 Volume - boîte : 39 P<sup>3</sup> | 1.1 M<sup>3</sup>

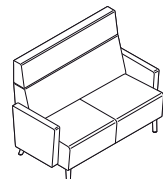
Module alimentation-USB  
 - se reporter aux dessins.  
 Brides de jumelage comprises (2 côtés).

|        | 1    | 2    | 3    | 4    | 5    | 6    | 7    | 8    | 9    | 10   | 11   | 12   |
|--------|------|------|------|------|------|------|------|------|------|------|------|------|
| 7704NA | 2217 | 2353 | 2468 | 2600 | 2816 | 3016 | 3216 | 3390 | 3607 | 3811 | 4087 | 4478 |

| DIMENSIONS HORS TOUT |   |   | DIMENSIONS DE L'ASSISE |   |   | DIMENSIONS DU DOSSIER |   |
|----------------------|---|---|------------------------|---|---|-----------------------|---|
| L                    | P | H | L                      | P | H | L                     | H |

|         |      |     |      |     |     |      |     |
|---------|------|-----|------|-----|-----|------|-----|
| PO 48.5 | 29.5 | 32  | 48   | 19  | 18  | 48   | 14  |
| MM 1232 | 749  | 813 | 1219 | 483 | 457 | 1219 | 356 |

RTA 00 1 par boîte



Causeuse à dossier haut, avec accoudoirs

TFC : 6.5 V. | 5.94 M  
 Poids unitaire : 77 LB | 35 KG  
 Poids - boîte : 101 LB | 45.81 KG  
 Volume - boîte : 49 P<sup>3</sup> | 1.38 M<sup>3</sup>

Module alimentation-USB  
 - se reporter aux dessins.  
 Module autoportant uniquement.

|      | 1    | 2    | 3    | 4    | 5    | 6    | 7    | 8    | 9    | 10   | 11   | 12   |
|------|------|------|------|------|------|------|------|------|------|------|------|------|
| 7705 | 3172 | 3380 | 3556 | 3757 | 4089 | 4394 | 4700 | 4966 | 5298 | 5610 | 6032 | 6630 |

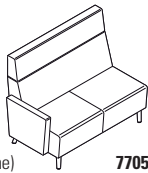
| DIMENSIONS HORS TOUT |   |   | DIMENSIONS DE L'ASSISE |   |   | DIMENSIONS DU DOSSIER |   |
|----------------------|---|---|------------------------|---|---|-----------------------|---|
| L                    | P | H | L                      | P | H | L                     | H |

|         |      |      |      |     |     |      |     |
|---------|------|------|------|-----|-----|------|-----|
| PO 53.5 | 29.5 | 41.5 | 48   | 19  | 18  | 48   | 24  |
| MM 1359 | 749  | 1054 | 1219 | 483 | 457 | 1219 | 610 |

RTA 00 1 par boîte



7705L (acc. de gauche)



7705R (acc. de droite)

Causeuse à dossier haut, un accoudoir

TFC : 5.75 V. | 5.26 M  
 Poids unitaire : 67 LB | 30.5 KG  
 Poids - boîte : 91 LB | 41.28 KG  
 Volume - boîte : 49 P<sup>3</sup> | 1.38 M<sup>3</sup>

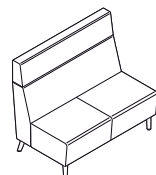
Module alimentation-USB  
 - se reporter aux dessins.  
 Brides de jumelage comprises (1 côté).

|                | 1    | 2    | 3    | 4    | 5    | 6    | 7    | 8    | 9    | 10   | 11   | 12   |
|----------------|------|------|------|------|------|------|------|------|------|------|------|------|
| 7705L<br>7705R | 2929 | 3113 | 3268 | 3447 | 3740 | 4010 | 4280 | 4516 | 4809 | 5085 | 5459 | 5988 |

| DIMENSIONS HORS TOUT |   |   | DIMENSIONS DE L'ASSISE |   |   | DIMENSIONS DU DOSSIER |   |
|----------------------|---|---|------------------------|---|---|-----------------------|---|
| L                    | P | H | L                      | P | H | L                     | H |

|         |      |      |      |     |     |      |     |
|---------|------|------|------|-----|-----|------|-----|
| PO 51   | 29.5 | 41.5 | 48   | 19  | 18  | 48   | 24  |
| MM 1295 | 749  | 1054 | 1219 | 483 | 457 | 1219 | 610 |

RTA 00 1 par boîte



Causeuse à dossier haut, sans accoudoirs

TFC : 5.25 V. | 4.8 M  
 Poids unitaire : 57 LB | 25.9 KG  
 Poids - boîte : 81 LB | 36.74 KG  
 Volume - boîte : 49 P<sup>3</sup> | 1.38 M<sup>3</sup>

Module alimentation-USB  
 - se reporter aux dessins.  
 Brides de jumelage comprises (2 côtés).

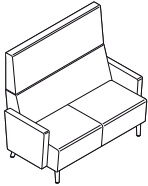
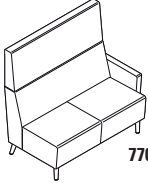
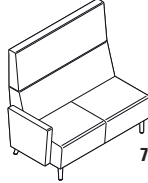

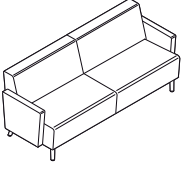

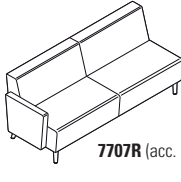
|        | 1    | 2    | 3    | 4    | 5    | 6    | 7    | 8    | 9    | 10   | 11   | 12   |
|--------|------|------|------|------|------|------|------|------|------|------|------|------|
| 7705NA | 2687 | 2855 | 2997 | 3160 | 3427 | 3674 | 3921 | 4136 | 4404 | 4656 | 4997 | 5480 |

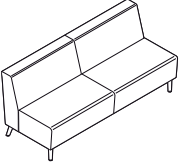

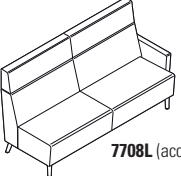
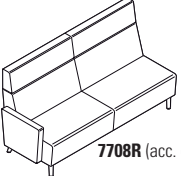

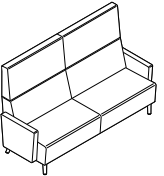
| DIMENSIONS HORS TOUT |   |   | DIMENSIONS DE L'ASSISE |   |   | DIMENSIONS DU DOSSIER |   |
|----------------------|---|---|------------------------|---|---|-----------------------|---|
| L                    | P | H | L                      | P | H | L                     | H |

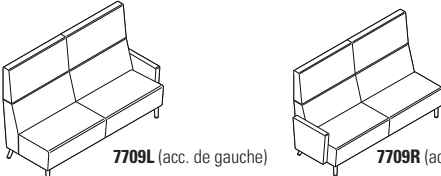




|         |      |      |      |     |     |      |     |
|---------|------|------|------|-----|-----|------|-----|
| PO 48.5 | 29.5 | 41.5 | 48   | 19  | 18  | 48   | 24  |
| MM 1232 | 749  | 1054 | 1219 | 483 | 457 | 1219 | 610 |

RTA 00 1 par boîte




| DESCRIPTION   | CARACTÉRISTIQUES   | MODÈLE                               | GRADES DE TEXTILE DE SÉRIE |      |  |      |      |                                     |      |      |      |      |      |      |
|---|--|--------------------------------------|----------------------------|------|--|------|------|-------------------------------------|------|------|------|------|------|------|
|   |  |                                      | 1                          | 2    | 3                                      | 4    | 5    | 6                                   | 7    | 8    | 9    | 10   | 11   | 12   |
|  <p><b>Causeuse à dossier très haut, avec accoudoirs</b><br/>                     TFC : 7 V.   6.4 M<br/>                     Poids unitaire : 81 LB   36.8 KG<br/>                     Poids - boîte : 107 LB   48.53 KG<br/>                     Volume - boîte : 56.75 P<sup>3</sup>   1.6 M<sup>3</sup></p>  | Module alimentation-USB<br>- se reporter aux dessins.<br>Module autoportant uniquement.          | <b>7706</b>                          | 3358                       | 3582 | 3771                                   | 3988 | 4345 | 4674                                | 5003 | 5290 | 5647 | 5983 | 6438 | 7082 |
|   |  | <b>DIMENSIONS HORS TOUT</b><br>L P H |                            |      | <b>DIMENSIONS DE L'ASSISE</b><br>L P H |      |      | <b>DIMENSIONS DU DOSSIER</b><br>L H |      |      |      |      |      |      |
|   |  | PO                                   | 53.5                       | 29.5 | 47                                     | 48   | 19   | 18                                  | 48   | 29   |      |      |      |      |
|   |  | MM                                   | 1359                       | 749  | 1194                                   | 1219 | 483  | 457                                 | 1219 | 737  |      |      |      |      |
|   | <b>RTA 00</b>  | 1 par boîte                          |                            |      |  |      |      |                                     |      |      |      |      |      |      |
|  <p><b>7706L</b> (acc. de gauche)</p>  <p><b>7706R</b> (acc. de droite)</p> <p><b>Causeuse à dossier très haut, un accoudoir</b><br/>                     TFC : 6.25 V.   5.72 M<br/>                     Poids unitaire : 71 LB   32.3 KG<br/>                     Poids - boîte : 97 LB   44 KG<br/>                     Volume - boîte : 56.75 P<sup>3</sup>   1.6 M<sup>3</sup></p>                   | Module alimentation-USB<br>- se reporter aux dessins.<br>Brides de jumelage comprises (1 côté).  | <b>7706L</b><br>7706R                | 3115                       | 3315 | 3484                                   | 3678 | 3996 | 4290                                | 4584 | 4840 | 5159 | 5459 | 5865 | 6440 |
|   |  | <b>DIMENSIONS HORS TOUT</b><br>L P H |                            |      | <b>DIMENSIONS DE L'ASSISE</b><br>L P H |      |      | <b>DIMENSIONS DU DOSSIER</b><br>L H |      |      |      |      |      |      |
|   |  | PO                                   | 51                         | 29.5 | 47                                     | 48   | 19   | 18                                  | 48   | 29   |      |      |      |      |
|   |  | MM                                   | 1295                       | 749  | 1194                                   | 1219 | 483  | 457                                 | 1219 | 737  |      |      |      |      |
|   | <b>RTA 00</b>  | 1 par boîte                          |                            |      |  |      |      |                                     |      |      |      |      |      |      |
|  <p><b>Causeuse à dossier très haut, sans accoudoirs</b><br/>                     TFC : 5.75 V.   5.26 M<br/>                     Poids unitaire : 61 LB   27.7 KG<br/>                     Poids - boîte : 87 LB   39.46 KG<br/>                     Volume - boîte : 56.75 P<sup>3</sup>   1.6 M<sup>3</sup></p>   | Module alimentation-USB<br>- se reporter aux dessins.<br>Brides de jumelage comprises (2 côtés). | <b>7706NA</b>                        | 2871                       | 3055 | 3210                                   | 3389 | 3682 | 3952                                | 4222 | 4458 | 4751 | 5027 | 5401 | 5930 |
|   |  | <b>DIMENSIONS HORS TOUT</b><br>L P H |                            |      | <b>DIMENSIONS DE L'ASSISE</b><br>L P H |      |      | <b>DIMENSIONS DU DOSSIER</b><br>L H |      |      |      |      |      |      |
|   |  | PO                                   | 48.5                       | 29.5 | 47                                     | 48   | 19   | 18                                  | 48   | 29   |      |      |      |      |
|   |  | MM                                   | 1232                       | 749  | 1194                                   | 1219 | 483  | 457                                 | 1219 | 737  |      |      |      |      |
|   | <b>RTA 00</b>  | 1 par boîte                          |                            |      |  |      |      |                                     |      |      |      |      |      |      |
|  <p><b>Canapé trois places à dos. régulier, avec accoudoirs</b><br/>                     TFC : 8.25 V.   7.54 M<br/>                     Poids unitaire : 108 LB   49.1 KG<br/>                     Poids - boîte : 139 LB   63.05 KG<br/>                     Volume - boîte : 55.5 P<sup>3</sup>   1.57 M<sup>3</sup></p>  | Module alimentation-USB<br>- se reporter aux dessins.<br>Module autoportant uniquement.          | <b>7707</b>                          | 4268                       | 4532 | 4755                                   | 5011 | 5431 | 5819                                | 6207 | 6545 | 6966 | 7362 | 7898 | 8657 |
|   |  | <b>DIMENSIONS HORS TOUT</b><br>L P H |                            |      | <b>DIMENSIONS DE L'ASSISE</b><br>L P H |      |      | <b>DIMENSIONS DU DOSSIER</b><br>L H |      |      |      |      |      |      |
|   |  | PO                                   | 77.5                       | 29.5 | 32                                     | 72   | 19   | 18                                  | 72   | 14   |      |      |      |      |
|   |  | MM                                   | 1969                       | 749  | 813                                    | 1829 | 483  | 457                                 | 1829 | 356  |      |      |      |      |
|   | <b>RTA 00</b>  | 1 par boîte                          |                            |      |  |      |      |                                     |      |      |      |      |      |      |
|  <p><b>7707L</b> (acc. de gauche)</p>  <p><b>7707R</b> (acc. de droite)</p> <p><b>Canapé trois places à dossier régulier, un accoudoir</b><br/>                     TFC : 7.75 V.   7.09 M<br/>                     Poids unitaire : 98 LB   44.5 KG<br/>                     Poids - boîte : 129 LB   58.51 KG<br/>                     Volume - boîte : 55.5 P<sup>3</sup>   1.57 M<sup>3</sup></p> | Module alimentation-USB<br>- se reporter aux dessins.<br>Brides de jumelage comprises (1 côté).  | <b>7707L</b><br>7707R                | 4025                       | 4273 | 4482                                   | 4723 | 5118 | 5482                                | 5846 | 6164 | 6559 | 6931 | 7435 | 8148 |
|   |  | <b>DIMENSIONS HORS TOUT</b><br>L P H |                            |      | <b>DIMENSIONS DE L'ASSISE</b><br>L P H |      |      | <b>DIMENSIONS DU DOSSIER</b><br>L H |      |      |      |      |      |      |
|   |  | PO                                   | 75                         | 29.5 | 32                                     | 72   | 19   | 18                                  | 72   | 14   |      |      |      |      |
|   |  | MM                                   | 1905                       | 749  | 813                                    | 1829 | 483  | 457                                 | 1829 | 356  |      |      |      |      |
|   | <b>RTA 00</b>  | 1 par boîte                          |                            |      |  |      |      |                                     |      |      |      |      |      |      |

| DESCRIPTION   | CARACTÉRISTIQUES   | MODÈLE                      | GRADES DE TEXTILE DE SÉRIE |              |                               |           |           |                              |           |      |      |      |       |       |
|---|--|-----------------------------|----------------------------|--------------|-------------------------------|-----------|-----------|------------------------------|-----------|------|------|------|-------|-------|
|   |  |                             | 1                          | 2            | 3                             | 4         | 5         | 6                            | 7         | 8    | 9    | 10   | 11    | 12    |
|  <p><b>Canapé trois places à dossier régulier, sans accoudoirs</b><br/>                     TFC : 7 V.   6.4 M<br/>                     Poids unitaire : 88 LB   40 KG<br/>                     Poids - boîte : 119 LB   53.98 KG<br/>                     Volume - boîte : 55.5 P<sup>3</sup>   1.57 M<sup>3</sup></p>  | Module alimentation-USB<br>- se reporter aux dessins.<br>Brides de jumelage comprises (2 côtés). | <b>7707NA</b>               | 3783                       | 4007         | 4196                          | 4413      | 4770      | 5099                         | 5428      | 5715 | 6072 | 6408 | 6863  | 7507  |
|   |  | <b>DIMENSIONS HORS TOUT</b> |                            |              | <b>DIMENSIONS DE L'ASSISE</b> |           |           | <b>DIMENSIONS DU DOSSIER</b> |           |      |      |      |       |       |
|   |  | L                           | P                          | H            | L                             | P         | H         | L                            | H         |      |      |      |       |       |
|   |  | PO 72.5<br>MM 1842          | 29.5<br>749                | 32<br>813    | 72<br>1829                    | 19<br>483 | 18<br>457 | 72<br>1829                   | 14<br>356 |      |      |      |       |       |
|   |  | <b>RTA 00</b>               | 1 par boîte                |              |                               |           |           |                              |           |      |      |      |       |       |
|  <p><b>Canapé trois places à dossier haut, avec accoudoirs</b><br/>                     TFC : 10.5 V.   9.6 M<br/>                     Poids unitaire : 112 LB   50.9 KG<br/>                     Poids - boîte : 148 LB   67.13 KG<br/>                     Volume - boîte : 69.75 P<sup>3</sup>   1.97 M<sup>3</sup></p>   | Module alimentation-USB<br>- se reporter aux dessins.<br>Module autoportant uniquement.          | <b>7708</b>                 | 4973                       | 5309         | 5593                          | 5918      | 6454      | 6947                         | 7441      | 7871 | 8407 | 8911 | 9593  | 10559 |
|   |  | <b>DIMENSIONS HORS TOUT</b> |                            |              | <b>DIMENSIONS DE L'ASSISE</b> |           |           | <b>DIMENSIONS DU DOSSIER</b> |           |      |      |      |       |       |
|   |  | L                           | P                          | H            | L                             | P         | H         | L                            | H         |      |      |      |       |       |
|   |  | PO 77.5<br>MM 1969          | 29.5<br>749                | 41.5<br>1054 | 72<br>1829                    | 19<br>483 | 18<br>457 | 72<br>1829                   | 24<br>610 |      |      |      |       |       |
|   |  | <b>RTA 00</b>               | 1 par boîte                |              |                               |           |           |                              |           |      |      |      |       |       |
|  <p><b>7708L</b> (acc. de gauche)</p>  <p><b>7708R</b> (acc. de droite)</p> <p><b>Canapé trois places à dossier haut, un accoudoir</b><br/>                     TFC : 9.75 V.   8.92 M<br/>                     Poids unitaire : 102 LB   46.4 KG<br/>                     Poids - boîte : 139 LB   63.05 KG<br/>                     Volume - boîte : 69.75 P<sup>3</sup>   1.97 M<sup>3</sup></p> | Module alimentation-USB<br>- se reporter aux dessins.<br>Brides de jumelage comprises (1 côté).  | <b>7708L</b><br>7708R       | 4731                       | 5043         | 5306                          | 5609      | 6106      | 6564                         | 7022      | 7422 | 7919 | 8387 | 9021  | 9918  |
|   |  | <b>DIMENSIONS HORS TOUT</b> |                            |              | <b>DIMENSIONS DE L'ASSISE</b> |           |           | <b>DIMENSIONS DU DOSSIER</b> |           |      |      |      |       |       |
|   |  | L                           | P                          | H            | L                             | P         | H         | L                            | H         |      |      |      |       |       |
|   |  | PO 75<br>MM 1905            | 29.5<br>749                | 41.5<br>1054 | 72<br>1829                    | 19<br>483 | 18<br>457 | 72<br>1829                   | 24<br>610 |      |      |      |       |       |
|   |  | <b>RTA 00</b>               | 1 par boîte                |              |                               |           |           |                              |           |      |      |      |       |       |
|  <p><b>Canapé trois places à dossier haut, sans accoudoirs</b><br/>                     TFC : 9.25 V.   8.46 M<br/>                     Poids unitaire : 92 LB   41.8 KG<br/>                     Poids - boîte : 126 LB   57.15 KG<br/>                     Volume - boîte : 69.75 P<sup>3</sup>   1.97 M<sup>3</sup></p>   | Module alimentation-USB<br>- se reporter aux dessins.<br>Brides de jumelage comprises (2 côtés). | <b>7708NA</b>               | 4486                       | 4782         | 5032                          | 5319      | 5790      | 6225                         | 6660      | 7039 | 7511 | 7955 | 8556  | 9407  |
|   |  | <b>DIMENSIONS HORS TOUT</b> |                            |              | <b>DIMENSIONS DE L'ASSISE</b> |           |           | <b>DIMENSIONS DU DOSSIER</b> |           |      |      |      |       |       |
|   |  | L                           | P                          | H            | L                             | P         | H         | L                            | H         |      |      |      |       |       |
|   |  | PO 72.5<br>MM 1842          | 29.5<br>749                | 41.5<br>1054 | 72<br>1829                    | 19<br>483 | 18<br>457 | 72<br>1829                   | 24<br>610 |      |      |      |       |       |
|   |  | <b>RTA 00</b>               | 1 par boîte                |              |                               |           |           |                              |           |      |      |      |       |       |
|  <p><b>Canapé trois places à dos. très haut, avec accoudoirs</b><br/>                     TFC : 11 V.   10.06 M<br/>                     Poids unitaire : 116 LB   52.7 KG<br/>                     Poids - boîte : 144 LB   65.32 KG<br/>                     Volume - boîte : 78.75 P<sup>3</sup>   2.22 M<sup>3</sup></p>   | Module alimentation-USB<br>- se reporter aux dessins.<br>Module autoportant uniquement.          | <b>7709</b>                 | 5250                       | 5602         | 5899                          | 6240      | 6801      | 7318                         | 7835      | 8286 | 8847 | 9375 | 10090 | 11102 |
|   |  | <b>DIMENSIONS HORS TOUT</b> |                            |              | <b>DIMENSIONS DE L'ASSISE</b> |           |           | <b>DIMENSIONS DU DOSSIER</b> |           |      |      |      |       |       |
|   |  | L                           | P                          | H            | L                             | P         | H         | L                            | H         |      |      |      |       |       |
|   |  | PO 77.5<br>MM 1969          | 29.5<br>749                | 47<br>1194   | 72<br>1829                    | 19<br>483 | 18<br>457 | 72<br>1829                   | 29<br>737 |      |      |      |       |       |
|   |  | <b>RTA 00</b>               | 1 par boîte                |              |                               |           |           |                              |           |      |      |      |       |       |

| DESCRIPTION   | CARACTÉRISTIQUES  | MODÈLE   | GRADES DE TEXTILE DE SÉRIE |      |      |      |      |      |      |      |      |      |      |       |
|---|---|--|----------------------------|------|------|------|------|------|------|------|------|------|------|-------|
|   |   |  | 1                          | 2    | 3    | 4    | 5    | 6    | 7    | 8    | 9    | 10   | 11   | 12    |
|  <p><b>7709L</b> (acc. de gauche)      <b>7709R</b> (acc. de droite)</p> <p><b>Canapé trois places à dossier très haut, un accoudoir</b><br/>                     TFC : 10.5 V.   9.6 M<br/>                     Poids unitaire : 106 LB   48.2 KG<br/>                     Poids - boîte : 134 LB   60.78 KG<br/>                     Volume - boîte : 78.75 P<sup>3</sup>   2.22 M<sup>3</sup></p> | <p>Module alimentation-USB<br/>                     - se reporter aux dessins.<br/>                     Brides de jumelage comprises (1 côté).</p>  | <b>7709L</b>   | 5007                       | 5343 | 5627 | 5952 | 6488 | 6981 | 7475 | 7905 | 8441 | 8945 | 9627 | 10593 |
|   |   | <p><b>DIMENSIONS HORS TOUT</b><br/>L      P      H</p> <p>PO 75      29.5      47<br/>                     MM 1905      749      1194</p> <p><b>DIMENSIONS DE L'ASSISE</b><br/>L      P      H</p> <p>PO 72      19      18<br/>                     MM 1829      483      457</p> <p><b>DIMENSIONS DU DOSSIER</b><br/>L      H</p> <p>PO 72      29<br/>                     MM 1829      737</p> <p><b>RTA 00</b>      1 par boîte</p>   |                            |      |      |      |      |      |      |      |      |      |      |       |
|  <p><b>7709NA</b></p> <p><b>Canapé trois places à dos. très haut, sans accoudoirs</b><br/>                     TFC : 9.75 V.   8.92 M<br/>                     Poids unitaire : 96 LB   43.6 KG<br/>                     Poids - boîte : 124 LB   56.25 KG<br/>                     Volume - boîte : 78.75 P<sup>3</sup>   2.22 M<sup>3</sup></p>  | <p>Module alimentation-USB<br/>                     - se reporter aux dessins.<br/>                     Brides de jumelage comprises (2 côtés).</p> | <b>7709NA</b>  | 4764                       | 5076 | 5339 | 5642 | 6139 | 6597 | 7055 | 7455 | 7952 | 8420 | 9054 | 9951  |
|   |   | <p><b>DIMENSIONS HORS TOUT</b><br/>L      P      H</p> <p>PO 72.5      29.5      47<br/>                     MM 1842      749      1194</p> <p><b>DIMENSIONS DE L'ASSISE</b><br/>L      P      H</p> <p>PO 72      19      18<br/>                     MM 1829      483      457</p> <p><b>DIMENSIONS DU DOSSIER</b><br/>L      H</p> <p>PO 72      29<br/>                     MM 1829      737</p> <p><b>RTA 00</b>      1 par boîte</p> |                            |      |      |      |      |      |      |      |      |      |      |       |
|  <p><b>7710L</b> (acc. de gauche)      <b>7710R</b> (acc. de droite)</p> <p><b>Causeuse à dossier régulier, un accoudoir, courbe ext.</b><br/>                     TFC : 5.25 V.   4.8 M<br/>                     Poids unitaire : 68 LB   30.9 KG<br/>                     Poids - boîte : 88 LB   39.92 KG<br/>                     Volume - boîte : 43 P<sup>3</sup>   1.21 M<sup>3</sup></p>     | <p>Module alimentation-USB<br/>                     - se reporter aux dessins.<br/>                     Brides de jumelage comprises (2 côtés).</p> | <b>7710L</b>   | 2886                       | 3054 | 3196 | 3359 | 3626 | 3873 | 4120 | 4335 | 4603 | 4855 | 5196 | 5679  |
|   |   | <p><b>DIMENSIONS HORS TOUT</b><br/>L      P      H</p> <p>PO 57      29.5      32<br/>                     MM 1448      749      813</p> <p><b>DIMENSIONS DE L'ASSISE</b><br/>L      P      H</p> <p>PO 42      19      18<br/>                     MM 1067      483      457</p> <p><b>DIMENSIONS DU DOSSIER</b><br/>L      H</p> <p>PO 51      14<br/>                     MM 1295      356</p> <p><b>RTA 00</b>      1 par boîte</p>    |                            |      |      |      |      |      |      |      |      |      |      |       |
|  <p><b>7710NA</b></p> <p><b>Causeuse à dos. régulier, sans accoudoirs, courbe int.</b><br/>                     TFC : 4.5 V.   4.11 M<br/>                     Poids unitaire : 58 LB   26.4 KG<br/>                     Poids - boîte : 78 LB   35.38 KG<br/>                     Volume - boîte : 43 P<sup>3</sup>   1.21 M<sup>3</sup></p>  | <p>Module alimentation-USB<br/>                     - se reporter aux dessins.<br/>                     Brides de jumelage comprises (2 côtés).</p> | <b>7710NA</b>  | 2643                       | 2787 | 2909 | 3048 | 3278 | 3489 | 3701 | 3885 | 4115 | 4331 | 4623 | 5037  |
|   |   | <p><b>DIMENSIONS HORS TOUT</b><br/>L      P      H</p> <p>PO 55      29.5      32<br/>                     MM 1397      749      813</p> <p><b>DIMENSIONS DE L'ASSISE</b><br/>L      P      H</p> <p>PO 42      19      18<br/>                     MM 1067      483      457</p> <p><b>DIMENSIONS DU DOSSIER</b><br/>L      H</p> <p>PO 51      14<br/>                     MM 1295      356</p> <p><b>RTA 00</b>      1 par boîte</p>    |                            |      |      |      |      |      |      |      |      |      |      |       |
|  <p><b>7711L</b> (acc. de gauche)      <b>7711R</b> (acc. de droite)</p> <p><b>Causeuse à dossier haut, un accoudoir, courbe int.</b><br/>                     TFC : 6.5 V.   5.94 M<br/>                     Poids unitaire : 72 LB   32.7 KG<br/>                     Poids - boîte : 94 LB   42.64 KG<br/>                     Volume - boîte : 54 P<sup>3</sup>   1.52 M<sup>3</sup></p>       | <p>Module alimentation-USB<br/>                     - se reporter aux dessins.<br/>                     Brides de jumelage comprises (2 côtés).</p> | <b>7711L</b>   | 3428                       | 3636 | 3812 | 4013 | 4345 | 4650 | 4956 | 5222 | 5554 | 5866 | 6288 | 6886  |
|   |   | <p><b>DIMENSIONS HORS TOUT</b><br/>L      P      H</p> <p>PO 57      29.5      41.5<br/>                     MM 1448      749      1054</p> <p><b>DIMENSIONS DE L'ASSISE</b><br/>L      P      H</p> <p>PO 42      19      18<br/>                     MM 1067      483      457</p> <p><b>DIMENSIONS DU DOSSIER</b><br/>L      H</p> <p>PO 51      24<br/>                     MM 1295      610</p> <p><b>RTA 00</b>      1 par boîte</p> |                            |      |      |      |      |      |      |      |      |      |      |       |

DESCRIPTION CARACTÉRISTIQUES MODÈLE GRADES DE TEXTILE DE SÉRIE



**Causeuse à dossier haut, sans accoudoirs, courbe int.**

TFC : 6 V. | 5.49 M  
 Poids unitaire : 62 LB | 28.2 KG  
 Poids - boîte : 84 LB | 38.1 KG  
 Volume - boîte : 54 P<sup>3</sup> | 1.52 M<sup>3</sup>

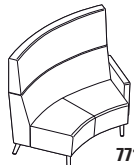
Module alimentation-USB  
 - se reporter aux dessins.  
 Brides de jumelage comprises (2 côtés).

|               | 1    | 2    | 3    | 4    | 5    | 6    | 7    | 8    | 9    | 10   | 11   | 12   |
|---------------|------|------|------|------|------|------|------|------|------|------|------|------|
| <b>7711NA</b> | 3185 | 3377 | 3539 | 3725 | 4031 | 4313 | 4595 | 4841 | 5147 | 5435 | 5825 | 6377 |

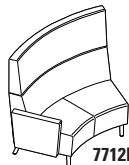
| DIMENSIONS HORS TOUT |   |   | DIMENSIONS DE L'ASSISE |   |   | DIMENSIONS DU DOSSIER |   |
|----------------------|---|---|------------------------|---|---|-----------------------|---|
| L                    | P | H | L                      | P | H | L                     | H |

|         |      |      |      |     |     |      |     |
|---------|------|------|------|-----|-----|------|-----|
| PO 55   | 29.5 | 41.5 | 42   | 19  | 18  | 51   | 24  |
| MM 1397 | 749  | 1054 | 1067 | 483 | 457 | 1295 | 610 |

**RTA 00** 1 par boîte



**7712L** (acc. de gauche)



**7712R** (acc. de droite)

**Causeuse à dossier très haut, un accoudoir, courbe int.**

TFC : 7 V. | 6.4 M  
 Poids unitaire : 76 LB | 34.5 KG  
 Poids - boîte : 99 LB | 44.91 KG  
 Volume - boîte : 62.75 P<sup>3</sup> | 1.77 M<sup>3</sup>

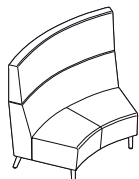
Module alimentation-USB  
 - se reporter aux dessins.  
 Brides de jumelage comprises (2 côtés).

|                       | 1    | 2    | 3    | 4    | 5    | 6    | 7    | 8    | 9    | 10   | 11   | 12   |
|-----------------------|------|------|------|------|------|------|------|------|------|------|------|------|
| <b>7712L</b><br>7712R | 3741 | 3965 | 4154 | 4371 | 4728 | 5057 | 5386 | 5673 | 6030 | 6366 | 6821 | 7465 |

| DIMENSIONS HORS TOUT |   |   | DIMENSIONS DE L'ASSISE |   |   | DIMENSIONS DU DOSSIER |   |
|----------------------|---|---|------------------------|---|---|-----------------------|---|
| L                    | P | H | L                      | P | H | L                     | H |

|         |      |      |      |     |     |      |     |
|---------|------|------|------|-----|-----|------|-----|
| PO 57   | 29.5 | 47   | 42   | 19  | 18  | 51   | 29  |
| MM 1448 | 749  | 1194 | 1067 | 483 | 457 | 1295 | 737 |

**RTA 00** 1 par boîte



**Causeuse à dos. très haut, sans accoudoirs, courbe int.**

TFC : 6.75 V. | 6.17 M  
 Poids unitaire : 66 LB | 30 KG  
 Poids - boîte : 89 LB | 40.37 KG  
 Volume - boîte : 62.75 P<sup>3</sup> | 1.77 M<sup>3</sup>

Module alimentation-USB  
 - se reporter aux dessins.  
 Brides de jumelage comprises (2 côtés).

|               | 1    | 2    | 3    | 4    | 5    | 6    | 7    | 8    | 9    | 10   | 11   | 12   |
|---------------|------|------|------|------|------|------|------|------|------|------|------|------|
| <b>7712NA</b> | 3498 | 3714 | 3896 | 4106 | 4450 | 4767 | 5084 | 5361 | 5705 | 6029 | 6468 | 7089 |

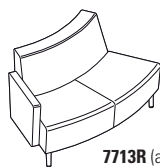
| DIMENSIONS HORS TOUT |   |   | DIMENSIONS DE L'ASSISE |   |   | DIMENSIONS DU DOSSIER |   |
|----------------------|---|---|------------------------|---|---|-----------------------|---|
| L                    | P | H | L                      | P | H | L                     | H |

|         |      |      |      |     |     |      |     |
|---------|------|------|------|-----|-----|------|-----|
| PO 55   | 29.5 | 47   | 42   | 19  | 18  | 51   | 29  |
| MM 1397 | 749  | 1194 | 1067 | 483 | 457 | 1295 | 737 |

**RTA 00** 1 par boîte



**7713L** (acc. de gauche)



**7713R** (acc. de droite)

**Causeuse à dossier régulier, un accoudoir, courbe ext.**

TFC : 5.25 V. | 4.8 M  
 Poids unitaire : 62 LB | 28.2 KG  
 Poids - boîte : 82 LB | 37.19 KG  
 Volume - boîte : 43 P<sup>3</sup> | 1.21 M<sup>3</sup>

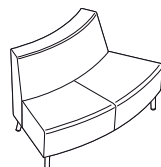
Module alimentation-USB  
 - se reporter aux dessins.  
 Brides de jumelage comprises (1 côté).

|                       | 1    | 2    | 3    | 4    | 5    | 6    | 7    | 8    | 9    | 10   | 11   | 12   |
|-----------------------|------|------|------|------|------|------|------|------|------|------|------|------|
| <b>7713L</b><br>7713R | 2943 | 3111 | 3253 | 3416 | 3683 | 3930 | 4177 | 4392 | 4660 | 4912 | 5253 | 5736 |

| DIMENSIONS HORS TOUT |   |   | DIMENSIONS DE L'ASSISE |   |   | DIMENSIONS DU DOSSIER |   |
|----------------------|---|---|------------------------|---|---|-----------------------|---|
| L                    | P | H | L                      | P | H | L                     | H |

|         |      |     |      |     |     |     |     |
|---------|------|-----|------|-----|-----|-----|-----|
| PO 54.5 | 29.5 | 32  | 48   | 19  | 18  | 36  | 14  |
| MM 1384 | 749  | 813 | 1219 | 483 | 457 | 914 | 356 |

**RTA 00** 1 par boîte



**Causeuse à dos. régulier, sans accoudoirs, courbe ext.**

TFC : 4.5 V. | 4.11 M  
 Poids unitaire : 52 LB | 23.6 KG  
 Poids - boîte : 72 LB | 32.66 KG  
 Volume - boîte : 43 P<sup>3</sup> | 1.21 M<sup>3</sup>

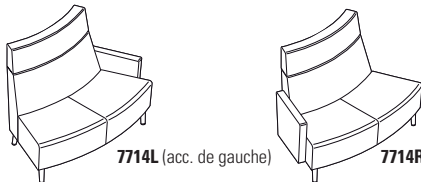
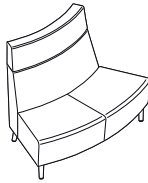
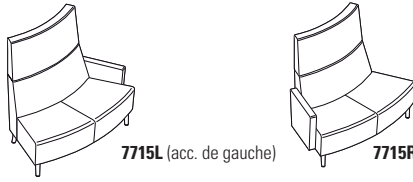
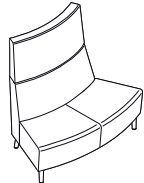
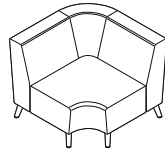
Module alimentation-USB  
 - se reporter aux dessins.  
 Brides de jumelage comprises (2 côtés).

|               | 1    | 2    | 3    | 4    | 5    | 6    | 7    | 8    | 9    | 10   | 11   | 12   |
|---------------|------|------|------|------|------|------|------|------|------|------|------|------|
| <b>7713NA</b> | 2699 | 2843 | 2965 | 3104 | 3334 | 3545 | 3757 | 3941 | 4171 | 4387 | 4679 | 5093 |

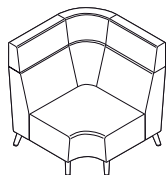
| DIMENSIONS HORS TOUT |   |   | DIMENSIONS DE L'ASSISE |   |   | DIMENSIONS DU DOSSIER |   |
|----------------------|---|---|------------------------|---|---|-----------------------|---|
| L                    | P | H | L                      | P | H | L                     | H |

|         |      |     |      |     |     |     |     |
|---------|------|-----|------|-----|-----|-----|-----|
| PO 54   | 29.5 | 32  | 48   | 19  | 18  | 36  | 14  |
| MM 1372 | 749  | 813 | 1219 | 483 | 457 | 914 | 356 |

**RTA 00** 1 par boîte

| DESCRIPTION  | CARACTÉRISTIQUES  | MODÈLE   | GRADES DE TEXTILE DE SÉRIE |             |              |            |           |           |           |           |      |      |      |      |
|--|---|--|----------------------------|-------------|--------------|------------|-----------|-----------|-----------|-----------|------|------|------|------|
|  |   |  | 1                          | 2           | 3            | 4          | 5         | 6         | 7         | 8         | 9    | 10   | 11   | 12   |
|  <p><b>7714L</b> (acc. de gauche)      <b>7714R</b> (acc. de droite)</p> <p><b>Causeuse à dossier haut, un accoudoir, courbe ext.</b><br/>                     TFC : 6.5 V.   5.94 M<br/>                     Poids unitaire : 66 LB   30 KG<br/>                     Poids - boîte : 88 LB   39.92 KG<br/>                     Volume - boîte : 54 P<sup>3</sup>   1.52 M<sup>3</sup></p>        | <p>Module alimentation-USB<br/>                     - se reporter aux dessins.<br/>                     Brides de jumelage comprises (1 côté).</p>  | <b>7714L</b>   | 3486                       | 3694        | 3870         | 4071       | 4403      | 4708      | 5014      | 5280      | 5612 | 5924 | 6346 | 6944 |
|  |   | <p><b>DIMENSIONS HORS TOUT</b><br/>L      P      H</p> <p><b>DIMENSIONS DE L'ASSISE</b><br/>L      P      H</p> <p><b>DIMENSIONS DU DOSSIER</b><br/>L      H</p> | PO 54,5<br>MM 1384         | 29,5<br>749 | 41,5<br>1054 | 48<br>1219 | 19<br>483 | 18<br>457 | 36<br>914 | 24<br>610 |      |      |      |      |
|  |   | <b>RTA 00</b>  | 1 par boîte                |             |              |            |           |           |           |           |      |      |      |      |
|  <p><b>7714NA</b></p> <p><b>Causeuse à dossier haut, sans accoudoirs, courbe ext.</b><br/>                     TFC : 6 V.   5.49 M<br/>                     Poids unitaire : 56 LB   25.5 KG<br/>                     Poids - boîte : 78 LB   35.38 KG<br/>                     Volume - boîte : 54 P<sup>3</sup>   1.52 M<sup>3</sup></p>  | <p>Module alimentation-USB<br/>                     - se reporter aux dessins.<br/>                     Brides de jumelage comprises (2 côtés).</p> | <b>7714NA</b>  | 3242                       | 3434        | 3596         | 3782       | 4088      | 4370      | 4652      | 4898      | 5204 | 5492 | 5882 | 6434 |
|  |   | <p><b>DIMENSIONS HORS TOUT</b><br/>L      P      H</p> <p><b>DIMENSIONS DE L'ASSISE</b><br/>L      P      H</p> <p><b>DIMENSIONS DU DOSSIER</b><br/>L      H</p> | PO 54<br>MM 1372           | 29,5<br>749 | 41,5<br>1054 | 48<br>1219 | 19<br>483 | 18<br>457 | 36<br>914 | 24<br>610 |      |      |      |      |
|  |   | <b>RTA 00</b>  | 1 par boîte                |             |              |            |           |           |           |           |      |      |      |      |
|  <p><b>7715L</b> (acc. de gauche)      <b>7715R</b> (acc. de droite)</p> <p><b>Causeuse à dossier très haut, un accoudoir, courbe ext.</b><br/>                     TFC : 7 V.   6.4 M<br/>                     Poids unitaire : 70 LB   31.8 KG<br/>                     Poids - boîte : 93 LB   42.18 KG<br/>                     Volume - boîte : 62.75 P<sup>3</sup>   1.77 M<sup>3</sup></p> | <p>Module alimentation-USB<br/>                     - se reporter aux dessins.<br/>                     Brides de jumelage comprises (1 côté).</p>  | <b>7715L</b>   | 3797                       | 4021        | 4210         | 4427       | 4784      | 5113      | 5442      | 5729      | 6086 | 6422 | 6877 | 7521 |
|  |   | <p><b>DIMENSIONS HORS TOUT</b><br/>L      P      H</p> <p><b>DIMENSIONS DE L'ASSISE</b><br/>L      P      H</p> <p><b>DIMENSIONS DU DOSSIER</b><br/>L      H</p> | PO 54,5<br>MM 1384         | 29,5<br>749 | 47<br>1194   | 48<br>1219 | 19<br>483 | 18<br>457 | 36<br>914 | 29<br>737 |      |      |      |      |
|  |   | <b>RTA 00</b>  | 1 par boîte                |             |              |            |           |           |           |           |      |      |      |      |
|  <p><b>7715NA</b></p> <p><b>Causeuse à dos très haut, sans accoudoirs, courbe ext.</b><br/>                     TFC : 6.75 V.   6.17 M<br/>                     Poids unitaire : 60 LB   27.3 KG<br/>                     Poids - boîte : 83 LB   37.65 KG<br/>                     Volume - boîte : 62.75 P<sup>3</sup>   1.77 M<sup>3</sup></p>   | <p>Module alimentation-USB<br/>                     - se reporter aux dessins.<br/>                     Brides de jumelage comprises (2 côtés).</p> | <b>7715NA</b>  | 3553                       | 3769        | 3951         | 4161       | 4505      | 4822      | 5139      | 5416      | 5760 | 6084 | 6523 | 7144 |
|  |   | <p><b>DIMENSIONS HORS TOUT</b><br/>L      P      H</p> <p><b>DIMENSIONS DE L'ASSISE</b><br/>L      P      H</p> <p><b>DIMENSIONS DU DOSSIER</b><br/>L      H</p> | PO 54<br>MM 1372           | 29,5<br>749 | 47<br>1194   | 48<br>1219 | 19<br>483 | 18<br>457 | 36<br>914 | 29<br>737 |      |      |      |      |
|  |   | <b>RTA 00</b>  | 1 par boîte                |             |              |            |           |           |           |           |      |      |      |      |
|  <p><b>7716</b></p> <p><b>Module de coin à dossier régulier, sans accoudoirs</b><br/>                     TFC : 5.5 V.   5.03 M<br/>                     Poids unitaire : 55 LB   25 KG<br/>                     Poids - boîte : 75 LB   34.02 KG<br/>                     Volume - boîte : 49 P<sup>3</sup>   1.38 M<sup>3</sup></p>   | <p>Module alimentation-USB<br/>                     - se reporter aux dessins.<br/>                     Brides de jumelage comprises (2 côtés).</p> | <b>7716</b>  | 3676                       | 3852        | 4001         | 4171       | 4452      | 4710      | 4969      | 5194      | 5475 | 5739 | 6096 | 6602 |
|  |   | <p><b>DIMENSIONS HORS TOUT</b><br/>L      P      H</p> <p><b>DIMENSIONS DE L'ASSISE</b><br/>L      P      H</p> <p><b>DIMENSIONS DU DOSSIER</b><br/>L      H</p> | PO 38<br>MM 965            | 38<br>965   | 32<br>813    | 24<br>610  | 19<br>483 | 18<br>457 | 24<br>610 | 14<br>356 |      |      |      |      |
|  |   | <b>RTA 00</b>  | 1 par boîte                |             |              |            |           |           |           |           |      |      |      |      |

DESCRIPTION      CARACTÉRISTIQUES      MODÈLE      GRADES DE TEXTILE DE SÉRIE



**Module de coin à dossier haut, sans accoudoirs**

TFC : 7.75 V. | 7.09 M  
 Poids unitaire : 60 LB | 27.3 KG  
 Poids - boîte : 82 LB | 37.19 KG  
 Volume - boîte : 49 P<sup>3</sup> | 1.38 M<sup>3</sup>

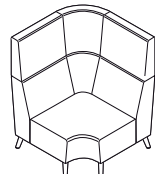
Module alimentation-USB  
 - se reporter aux dessins.  
 Brides de jumelage comprises (2 côtés).

|             | 1    | 2    | 3    | 4    | 5    | 6    | 7    | 8    | 9    | 10   | 11   | 12   |
|-------------|------|------|------|------|------|------|------|------|------|------|------|------|
| <b>7717</b> | 4666 | 4914 | 5123 | 5364 | 5759 | 6123 | 6487 | 6805 | 7200 | 7572 | 8076 | 8789 |

| DIMENSIONS HORS TOUT |   |   | DIMENSIONS DE L'ASSISE |   |   | DIMENSIONS DU DOSSIER |   |
|----------------------|---|---|------------------------|---|---|-----------------------|---|
| L                    | P | H | L                      | P | H | L                     | H |

|    |     |     |      |     |     |     |     |     |
|----|-----|-----|------|-----|-----|-----|-----|-----|
| PO | 38  | 38  | 41.5 | 24  | 19  | 18  | 24  | 24  |
| MM | 965 | 965 | 1054 | 610 | 483 | 457 | 610 | 610 |

**RTA 00** 1 par boîte



**Module de coin à dossier très haut, sans accoudoirs**

TFC : 8.5 V. | 7.77 M  
 Poids unitaire : 65 LB | 29.5 KG  
 Poids - boîte : 88 LB | 39.92 KG  
 Volume - boîte : 49 P<sup>3</sup> | 1.38 M<sup>3</sup>

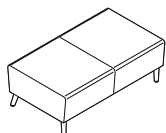
Module alimentation-USB  
 - se reporter aux dessins.  
 Brides de jumelage comprises (2 côtés).

|             | 1    | 2    | 3    | 4    | 5    | 6    | 7    | 8    | 9    | 10   | 11   | 12   |
|-------------|------|------|------|------|------|------|------|------|------|------|------|------|
| <b>7718</b> | 5181 | 5453 | 5683 | 5946 | 6380 | 6779 | 7179 | 7527 | 7961 | 8369 | 8921 | 9703 |

| DIMENSIONS HORS TOUT |   |   | DIMENSIONS DE L'ASSISE |   |   | DIMENSIONS DU DOSSIER |   |
|----------------------|---|---|------------------------|---|---|-----------------------|---|
| L                    | P | H | L                      | P | H | L                     | H |

|    |     |     |      |     |     |     |     |     |
|----|-----|-----|------|-----|-----|-----|-----|-----|
| PO | 38  | 38  | 47   | 24  | 19  | 18  | 24  | 29  |
| MM | 965 | 965 | 1194 | 610 | 483 | 457 | 610 | 737 |

**RTA 00** 1 par boîte



**Banc deux places**

TFC : 2.25 V. | 2.06 M  
 Poids unitaire : 31 LB | 14.1 KG  
 Poids - boîte : 41 LB | 18.6 KG  
 Volume - boîte : 21.25 P<sup>3</sup> | 0.6 M<sup>3</sup>

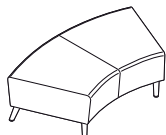
Module alimentation-USB  
 - se reporter aux dessins.  
 Brides de jumelage comprises (2 côtés).

|             | 1    | 2    | 3    | 4    | 5    | 6    | 7    | 8    | 9    | 10   | 11   | 12   |
|-------------|------|------|------|------|------|------|------|------|------|------|------|------|
| <b>7725</b> | 1796 | 1868 | 1929 | 1999 | 2113 | 2219 | 2325 | 2417 | 2532 | 2640 | 2786 | 2993 |

| DIMENSIONS HORS TOUT |   |   | DIMENSIONS DE L'ASSISE |   |   | DIMENSIONS DU DOSSIER |   |
|----------------------|---|---|------------------------|---|---|-----------------------|---|
| L                    | P | H | L                      | P | H | L                     | H |

|    |      |     |      |   |   |   |   |   |
|----|------|-----|------|---|---|---|---|---|
| PO | 48.5 | 28  | 17.5 | - | - | - | - | - |
| MM | 1232 | 711 | 445  | - | - | - | - | - |

**RTA 00** 1 par boîte



**Banc deux places, courbe intérieure**

TFC : 3 V. | 2.74 M  
 Poids unitaire : 31 LB | 14.1 KG  
 Poids - boîte : 41 LB | 18.6 KG  
 Volume - boîte : 21.25 P<sup>3</sup> | 0.6 M<sup>3</sup>

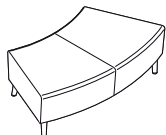
Module alimentation-USB  
 - se reporter aux dessins.  
 Brides de jumelage comprises (2 côtés).

|             | 1    | 2    | 3    | 4    | 5    | 6    | 7    | 8    | 9    | 10   | 11   | 12   |
|-------------|------|------|------|------|------|------|------|------|------|------|------|------|
| <b>7726</b> | 2609 | 2705 | 2786 | 2879 | 3032 | 3173 | 3314 | 3437 | 3590 | 3734 | 3929 | 4205 |

| DIMENSIONS HORS TOUT |   |   | DIMENSIONS DE L'ASSISE |   |   | DIMENSIONS DU DOSSIER |   |
|----------------------|---|---|------------------------|---|---|-----------------------|---|
| L                    | P | H | L                      | P | H | L                     | H |

|    |      |     |      |   |   |   |   |   |
|----|------|-----|------|---|---|---|---|---|
| PO | 54   | 28  | 17.5 | - | - | - | - | - |
| MM | 1372 | 711 | 445  | - | - | - | - | - |

**RTA 00** 1 par boîte



**Banc deux places, courbe extérieure**

TFC : 3 V. | 2.74 M  
 Poids unitaire : 31 LB | 14.1 KG  
 Poids - boîte : 41 LB | 18.6 KG  
 Volume - boîte : 21.25 P<sup>3</sup> | 0.6 M<sup>3</sup>

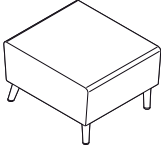
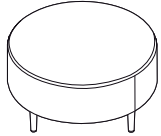
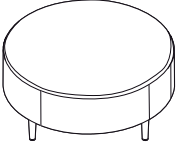
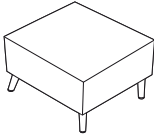
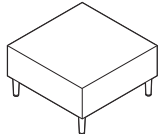
Module alimentation-USB  
 - se reporter aux dessins.  
 Brides de jumelage comprises (2 côtés).

|             | 1    | 2    | 3    | 4    | 5    | 6    | 7    | 8    | 9    | 10   | 11   | 12   |
|-------------|------|------|------|------|------|------|------|------|------|------|------|------|
| <b>7727</b> | 2597 | 2693 | 2774 | 2867 | 3020 | 3161 | 3302 | 3425 | 3578 | 3722 | 3917 | 4193 |

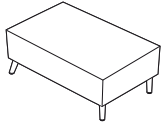
| DIMENSIONS HORS TOUT |   |   | DIMENSIONS DE L'ASSISE |   |   | DIMENSIONS DU DOSSIER |   |
|----------------------|---|---|------------------------|---|---|-----------------------|---|
| L                    | P | H | L                      | P | H | L                     | H |

|    |      |     |      |   |   |   |   |   |
|----|------|-----|------|---|---|---|---|---|
| PO | 54   | 28  | 17.5 | - | - | - | - | - |
| MM | 1372 | 711 | 445  | - | - | - | - | - |

**RTA 00** 1 par boîte

| DESCRIPTION  | CARACTÉRISTIQUES   | MODÈLE                               | GRADES DE TEXTILE DE SÉRIE |      |  |      |      |                                     |      |      |      |      |      |      |   |   |
|--|--|--------------------------------------|----------------------------|------|--|------|------|-------------------------------------|------|------|------|------|------|------|---|---|
|  |  |                                      | 1                          | 2    | 3                                      | 4    | 5    | 6                                   | 7    | 8    | 9    | 10   | 11   | 12   |   |   |
|  <p><b>Banc carré une place</b><br/>                     TFC : 1.75 V.   1.6 M<br/>                     Poids unitaire : 25 LB   11.4 KG<br/>                     Poids - boîte : 30 LB   13.61 KG<br/>                     Volume - boîte : 9.25 P³   0.26 M³</p>        | Module alimentation-USB<br>- se reporter aux dessins.<br>Brides de jumelage comprises (2 côtés). | 7728                                 | 1157                       | 1213 | 1260                                   | 1315 | 1404 | 1486                                | 1568 | 1640 | 1729 | 1813 | 1927 | 2088 |   |   |
|  |  | <b>DIMENSIONS HORS TOUT</b><br>L P H |                            |      | <b>DIMENSIONS DE L'ASSISE</b><br>L P H |      |      | <b>DIMENSIONS DU DOSSIER</b><br>L H |      |      |      |      |      |      |   |   |
|  |  | PO 24,5                              | 28                         | 17,5 | -                                      | -    | -    | -                                   | -    | -    | -    | -    | -    | -    | - | - |
|  |  | MM 622                               | 711                        | 445  | -                                      | -    | -    | -                                   | -    | -    | -    | -    | -    | -    | - | - |
|  |  | RTA 00                               | 1 par boîte                |      |  |      |      |                                     |      |      |      |      |      |      |   |   |
|  <p><b>Banc circulaire, 36 po dia</b><br/>                     TFC : 3 V.   2.74 M<br/>                     Poids unitaire : 41 LB   18.6 KG<br/>                     Poids - boîte : 46 LB   20.87 KG<br/>                     Volume - boîte : 18.25 P³   0.51 M³</p>   | Aucun module alimentation-USB.<br>Module autoportant uniquement.                                 | 7729                                 | 1546                       | 1642 | 1723                                   | 1816 | 1969 | 2110                                | 2251 | 2374 | 2527 | 2671 | 2866 | 3142 |   |   |
|  |  | <b>DIMENSIONS HORS TOUT</b><br>L P H |                            |      | <b>DIMENSIONS DE L'ASSISE</b><br>L P H |      |      | <b>DIMENSIONS DU DOSSIER</b><br>L H |      |      |      |      |      |      |   |   |
|  |  | PO 36                                | 36                         | 17,5 | -                                      | -    | -    | -                                   | -    | -    | -    | -    | -    | -    | - | - |
|  |  | MM 914                               | 914                        | 445  | -                                      | -    | -    | -                                   | -    | -    | -    | -    | -    | -    | - | - |
|  |  | RTA 00                               | 1 par boîte                |      |  |      |      |                                     |      |      |      |      |      |      |   |   |
|  <p><b>Banc circulaire, 42 po dia</b><br/>                     TFC : 3.25 V.   2.97 M<br/>                     Poids unitaire : 45 LB   20.5 KG<br/>                     Poids - boîte : 50 LB   22.68 KG<br/>                     Volume - boîte : 22 P³   0.62 M³</p>   | Aucun module alimentation-USB.<br>Module autoportant uniquement.                                 | 7730                                 | 1813                       | 1917 | 2005                                   | 2106 | 2271 | 2424                                | 2577 | 2710 | 2876 | 3032 | 3243 | 3542 |   |   |
|  |  | <b>DIMENSIONS HORS TOUT</b><br>L P H |                            |      | <b>DIMENSIONS DE L'ASSISE</b><br>L P H |      |      | <b>DIMENSIONS DU DOSSIER</b><br>L H |      |      |      |      |      |      |   |   |
|  |  | PO 42                                | 42                         | 17,5 | -                                      | -    | -    | -                                   | -    | -    | -    | -    | -    | -    | - | - |
|  |  | MM 1067                              | 1067                       | 445  | -                                      | -    | -    | -                                   | -    | -    | -    | -    | -    | -    | - | - |
|  |  | RTA 00                               | 1 par boîte                |      |  |      |      |                                     |      |      |      |      |      |      |   |   |
|  <p><b>Table de salon carrée, 30 po x 30 po</b><br/>                     TFC : s.o.<br/>                     Poids unitaire : 48 LB   21.8 KG<br/>                     Poids - boîte : 61 LB   27.67 KG<br/>                     Volume - boîte : 11.5 P³   0.32 M³</p> | Module alimentation-USB<br>- se reporter aux dessins.<br>Module autoportant uniquement.          | Prix courant                         |                            |      |  |      |      |                                     |      |      |      |      |      |      |   |   |
|  |  | 7731                                 | 1392                       |      |  |      |      |                                     |      |      |      |      |      |      |   |   |
|  |  | <b>DIMENSIONS HORS TOUT</b><br>L P H |                            |      | <b>DIMENSIONS DE L'ASSISE</b><br>L P H |      |      | <b>DIMENSIONS DU DOSSIER</b><br>L H |      |      |      |      |      |      |   |   |
|  |  | PO 30                                | 30                         | 17   | -                                      | -    | -    | -                                   | -    | -    | -    | -    | -    | -    | - | - |
|  |  | MM 762                               | 762                        | 432  | -                                      | -    | -    | -                                   | -    | -    | -    | -    | -    | -    |   |   |
|  |  | RTA 00                               | 1 par boîte                |      |  |      |      |                                     |      |      |      |      |      |      |   |   |
|  <p><b>Table de salon carrée, 36 po x 36 po</b><br/>                     TFC : s.o.<br/>                     Poids unitaire : 70 LB   31.8 KG<br/>                     Poids - boîte : 85 LB   38.56 KG<br/>                     Volume - boîte : 16.5 P³   0.46 M³</p> | Module alimentation-USB<br>- se reporter aux dessins.<br>Module autoportant uniquement.          | Prix courant                         |                            |      |  |      |      |                                     |      |      |      |      |      |      |   |   |
|  |  | 7732                                 | 1582                       |      |  |      |      |                                     |      |      |      |      |      |      |   |   |
|  |  | <b>DIMENSIONS HORS TOUT</b><br>L P H |                            |      | <b>DIMENSIONS DE L'ASSISE</b><br>L P H |      |      | <b>DIMENSIONS DU DOSSIER</b><br>L H |      |      |      |      |      |      |   |   |
|  |  | PO 36                                | 36                         | 17   | -                                      | -    | -    | -                                   | -    | -    | -    | -    | -    | -    | - | - |
|  |  | MM 914                               | 914                        | 432  | -                                      | -    | -    | -                                   | -    | -    | -    | -    | -    | -    |   |   |
|  |  | RTA 00                               | 1 par boîte                |      |  |      |      |                                     |      |      |      |      |      |      |   |   |

DESCRIPTION      CARACTÉRISTIQUES      MODÈLE      GRADES DE TEXTILE DE SÉRIE



**Table de salon rectangulaire**

TFC : s.o.  
 Poids unitaire : 58 LB | 22.7 KG  
 Poids - boîte : 55 LB | 24.95 KG  
 Volume - boîte : 11.5 P<sup>3</sup> | 0.32 M<sup>3</sup>

Module alimentation-USB  
 - se reporter aux dessins.  
 Module autoportant uniquement.

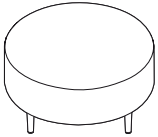
Prix courant

**7733**      1400

| DIMENSIONS HORS TOUT |   |   | DIMENSIONS DE L'ASSISE |   |   | DIMENSIONS DU DOSSIER |   |
|----------------------|---|---|------------------------|---|---|-----------------------|---|
| L                    | P | H | L                      | P | H | L                     | H |

|    |      |     |     |   |   |   |   |
|----|------|-----|-----|---|---|---|---|
| PO | 40   | 20  | 17  | - | - | - | - |
| MM | 1016 | 508 | 432 | - | - | - | - |

**RTA 00**      1 par boîte



**Table de salon circulaire, 36 po dia**

TFC : s.o.  
 Poids unitaire : 58 LB | 26.4 KG  
 Poids - boîte : 63 LB | 28.58 KG  
 Volume - boîte : 16.5 P<sup>3</sup> | 0.46 M<sup>3</sup>

Module alimentation-USB  
 - se reporter aux dessins.  
 Module autoportant uniquement.

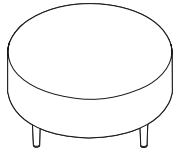
Prix courant

**7734**      1729

| DIMENSIONS HORS TOUT |   |   | DIMENSIONS DE L'ASSISE |   |   | DIMENSIONS DU DOSSIER |   |
|----------------------|---|---|------------------------|---|---|-----------------------|---|
| L                    | P | H | L                      | P | H | L                     | H |

|    |     |     |     |   |   |   |   |
|----|-----|-----|-----|---|---|---|---|
| PO | 36  | 36  | 17  | - | - | - | - |
| MM | 914 | 914 | 432 | - | - | - | - |

**RTA 00**      1 par boîte



**Table de salon circulaire, 42 po dia**

TFC : s.o.  
 Poids unitaire : 80 LB | 36.4 KG  
 Poids - boîte : 85 LB | 38.56 KG  
 Volume - boîte : 22 P<sup>3</sup> | 0.62 M<sup>3</sup>

Module alimentation-USB  
 - se reporter aux dessins.  
 Module autoportant uniquement.

Prix courant

**7735**      1889

| DIMENSIONS HORS TOUT |   |   | DIMENSIONS DE L'ASSISE |   |   | DIMENSIONS DU DOSSIER |   |
|----------------------|---|---|------------------------|---|---|-----------------------|---|
| L                    | P | H | L                      | P | H | L                     | H |

|    |      |      |     |   |   |   |   |
|----|------|------|-----|---|---|---|---|
| PO | 42   | 42   | 17  | - | - | - | - |
| MM | 1067 | 1067 | 432 | - | - | - | - |

**RTA 00**      1 par boîte



**Table de salon demi-cercle, 36 po**

TFC : s.o.  
 Poids unitaire : 32 LB | 14.5 KG  
 Poids - boîte : 37 LB | 16.78 KG  
 Volume - boîte : 8.5 P<sup>3</sup> | 0.24 M<sup>3</sup>

Module alimentation-USB  
 - se reporter aux dessins.  
 Module autoportant uniquement.

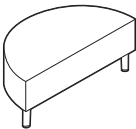
Prix courant

**7736**      1223

| DIMENSIONS HORS TOUT |   |   | DIMENSIONS DE L'ASSISE |   |   | DIMENSIONS DU DOSSIER |   |
|----------------------|---|---|------------------------|---|---|-----------------------|---|
| L                    | P | H | L                      | P | H | L                     | H |

|    |     |     |     |   |   |   |   |
|----|-----|-----|-----|---|---|---|---|
| PO | 36  | 18  | 17  | - | - | - | - |
| MM | 914 | 457 | 432 | - | - | - | - |

**RTA 00**      1 par boîte



**Table de salon demi-cercle, 42 po**

TFC : s.o.  
 Poids unitaire : 44 LB | 20 KG  
 Poids - boîte : 48 LB | 21.77 KG  
 Volume - boîte : 11.5 P<sup>3</sup> | 0.32 M<sup>3</sup>

Module alimentation-USB  
 - se reporter aux dessins.  
 Module autoportant uniquement.

Prix courant

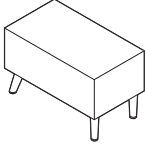
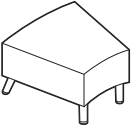
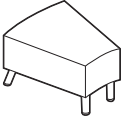
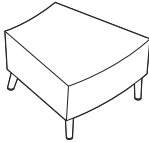
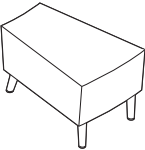
**7737**      1483

| DIMENSIONS HORS TOUT |   |   | DIMENSIONS DE L'ASSISE |   |   | DIMENSIONS DU DOSSIER |   |
|----------------------|---|---|------------------------|---|---|-----------------------|---|
| L                    | P | H | L                      | P | H | L                     | H |

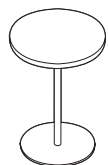
|    |      |     |     |   |   |   |   |
|----|------|-----|-----|---|---|---|---|
| PO | 42   | 21  | 17  | - | - | - | - |
| MM | 1067 | 533 | 432 | - | - | - | - |

**RTA 00**      1 par boîte



| DESCRIPTION   | CARACTÉRISTIQUES   | MODÈLE               | GRADES DE TEXTILE DE SÉRIE |   |                        |   |   |                       |   |
|---|--|----------------------|----------------------------|---|------------------------|---|---|-----------------------|---|
|  <p><b>Table de bout rectangulaire</b><br/>TFC : s.o.<br/>Poids unitaire : 28 LB   12.7 KG<br/>Poids - boîte : 34 LB   15.42 KG<br/>Volume - boîte : 5.5 P<sup>3</sup>   0.15 M<sup>3</sup></p>                          | <p>Module alimentation-USB<br/>- se reporter aux dessins.</p> <p>Brides de jumelage comprises (2 côtés).</p> | Prix courant         |                            |   |                        |   |   |                       |   |
|   |  | <b>7738</b>          | 1401                       |   |                        |   |   |                       |   |
|   |  | DIMENSIONS HORS TOUT |                            |   | DIMENSIONS DE L'ASSISE |   |   | DIMENSIONS DU DOSSIER |   |
|   |  | L                    | P                          | H | L                      | P | H | L                     | H |
| PO 15   | 27.25  | 17                   | -                          | - | -                      | - | - |                       |   |
| MM 381  | 692  | 432                  | -                          | - | -                      | - | - |                       |   |
|   | <b>RTA 00</b>  | 1 par boîte          |                            |   |                        |   |   |                       |   |
|  <p><b>Table de bout large en biseau, courbe intérieure</b><br/>TFC : s.o.<br/>Poids unitaire : 40 LB   18.2 KG<br/>Poids - boîte : 50 LB   22.68 KG<br/>Volume - boîte : 9.5 P<sup>3</sup>   0.26 M<sup>3</sup></p>     | <p>Module alimentation-USB<br/>- se reporter aux dessins.</p> <p>Brides de jumelage comprises (2 côtés).</p> | Prix courant         |                            |   |                        |   |   |                       |   |
|   |  | <b>7739</b>          | 1850                       |   |                        |   |   |                       |   |
|   |  | DIMENSIONS HORS TOUT |                            |   | DIMENSIONS DE L'ASSISE |   |   | DIMENSIONS DU DOSSIER |   |
|   |  | L                    | P                          | H | L                      | P | H | L                     | H |
| PO 27.25  | 27.25  | 17                   | -                          | - | -                      | - | - |                       |   |
| MM 692  | 692  | 432                  | -                          | - | -                      | - | - |                       |   |
|   | <b>RTA 00</b>  | 1 par boîte          |                            |   |                        |   |   |                       |   |
|  <p><b>Table de bout étroite en biseau, courbe intérieure</b><br/>TFC : s.o.<br/>Poids unitaire : 28 LB   12.7 KG<br/>Poids - boîte : 34 LB   15.42 KG<br/>Volume - boîte : 6.5 P<sup>3</sup>   0.18 M<sup>3</sup></p>   | <p>Module alimentation-USB<br/>- se reporter aux dessins.</p> <p>Brides de jumelage comprises (2 côtés).</p> | Prix courant         |                            |   |                        |   |   |                       |   |
|   |  | <b>7740</b>          | 1499                       |   |                        |   |   |                       |   |
|   |  | DIMENSIONS HORS TOUT |                            |   | DIMENSIONS DE L'ASSISE |   |   | DIMENSIONS DU DOSSIER |   |
|   |  | L                    | P                          | H | L                      | P | H | L                     | H |
| PO 18.25  | 27.25  | 17                   | -                          | - | -                      | - | - |                       |   |
| MM 464  | 692  | 432                  | -                          | - | -                      | - | - |                       |   |
|   | <b>RTA 00</b>  | 1 par boîte          |                            |   |                        |   |   |                       |   |
|  <p><b>Table de bout large en biseau, courbe extérieure</b><br/>TFC : s.o.<br/>Poids unitaire : 40 LB   18.2 KG<br/>Poids - boîte : 50 LB   22.68 KG<br/>Volume - boîte : 9.5 P<sup>3</sup>   0.26 M<sup>3</sup></p>   | <p>Module alimentation-USB<br/>- se reporter aux dessins.</p> <p>Brides de jumelage comprises (2 côtés).</p> | Prix courant         |                            |   |                        |   |   |                       |   |
|   |  | <b>7741</b>          | 1850                       |   |                        |   |   |                       |   |
|   |  | DIMENSIONS HORS TOUT |                            |   | DIMENSIONS DE L'ASSISE |   |   | DIMENSIONS DU DOSSIER |   |
|   |  | L                    | P                          | H | L                      | P | H | L                     | H |
| PO 27.25  | 27.25  | 17                   | -                          | - | -                      | - | - |                       |   |
| MM 692  | 692  | 432                  | -                          | - | -                      | - | - |                       |   |
|   | <b>RTA 00</b>  | 1 par boîte          |                            |   |                        |   |   |                       |   |
|  <p><b>Table de bout étroite en biseau, courbe extérieure</b><br/>TFC : s.o.<br/>Poids unitaire : 28 LB   12.7 KG<br/>Poids - boîte : 34 LB   15.42 KG<br/>Volume - boîte : 6.5 P<sup>3</sup>   0.18 M<sup>3</sup></p> | <p>Module alimentation-USB<br/>- se reporter aux dessins.</p> <p>Brides de jumelage comprises (2 côtés).</p> | Prix courant         |                            |   |                        |   |   |                       |   |
|   |  | <b>7742</b>          | 1499                       |   |                        |   |   |                       |   |
|   |  | DIMENSIONS HORS TOUT |                            |   | DIMENSIONS DE L'ASSISE |   |   | DIMENSIONS DU DOSSIER |   |
|   |  | L                    | P                          | H | L                      | P | H | L                     | H |
| PO 18.25  | 27.25  | 17                   | -                          | - | -                      | - | - |                       |   |
| MM 464  | 692  | 432                  | -                          | - | -                      | - | - |                       |   |
|   | <b>RTA 00</b>  | 1 par boîte          |                            |   |                        |   |   |                       |   |

DESCRIPTION CARACTÉRISTIQUES MODÈLE GRADES DE TEXTILE DE SÉRIE



**Table circulaire de 18 po pour portable, piétement 14 po**

TFC : s.o. Aucun module alimentation-USB.  
 Poids unitaire : 22 LB | 10 KG  
 Poids - boîte : 32 LB | 14.51 KG  
 Volume - boîte : 6 P<sup>3</sup> | 0.16 M<sup>3</sup>

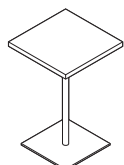
Prix courant

**7743** 1063

| DIMENSIONS HORS TOUT |   |   | DIMENSIONS DE L'ASSISE |   |   | DIMENSIONS DU DOSSIER |   |
|----------------------|---|---|------------------------|---|---|-----------------------|---|
| L                    | P | H | L                      | P | H | L                     | H |

|        |     |       |   |   |   |   |   |
|--------|-----|-------|---|---|---|---|---|
| PO 18  | 18  | 25.25 | - | - | - | - | - |
| MM 457 | 457 | 641   | - | - | - | - | - |

**RTA 00** 1 par boîte



**Table carrée 16 po pour portable, piétement 14 po**

TFC : s.o. Aucun module alimentation-USB.  
 Poids unitaire : 26 LB | 11.8 KG  
 Poids - boîte : 36 LB | 16.33 KG  
 Volume - boîte : 6 P<sup>3</sup> | 0.16 M<sup>3</sup>


Prix courant

**7745** 1035

| DIMENSIONS HORS TOUT |   |   | DIMENSIONS DE L'ASSISE |   |   | DIMENSIONS DU DOSSIER |   |
|----------------------|---|---|------------------------|---|---|-----------------------|---|
| L                    | P | H | L                      | P | H | L                     | H |

|        |     |       |   |   |   |   |   |
|--------|-----|-------|---|---|---|---|---|
| PO 16  | 16  | 25.25 | - | - | - | - | - |
| MM 406 | 406 | 641   | - | - | - | - | - |

**RTA 00** 1 par boîte



**Fauteuil alcove à dossier régulier**


TFC : 5.5 V. | 5.03 M Module alimentation-USB  
 Poids unitaire : 70 LB | 31.8 KG - se reporter aux dessins.  
 Poids - boîte : 85 LB | 38.56 KG Module autoportant uniquement.  
 Volume - boîte : 31.75 P<sup>3</sup> | 0.89 M<sup>3</sup> \*Modèle grand trafic.

|              | 1    | 2    | 3    | 4    | 5    | 6    | 7    | 8    | 9    | 10   | 11   | 12   |
|--------------|------|------|------|------|------|------|------|------|------|------|------|------|
| <b>7746</b>  | 3124 | 3300 | 3449 | 3619 | 3900 | 4158 | 4417 | 4642 | 4923 | 5187 | 5544 | 6050 |
| <b>7786*</b> | 3568 | 3744 | 3893 | 4063 | 4344 | 4602 | 4861 | 5086 | 5367 | 5631 | 5988 | 6494 |

| DIMENSIONS HORS TOUT |   |   | DIMENSIONS DE L'ASSISE |   |   | DIMENSIONS DU DOSSIER |   |
|----------------------|---|---|------------------------|---|---|-----------------------|---|
| L                    | P | H | L                      | P | H | L                     | H |

|         |      |     |     |     |     |     |     |
|---------|------|-----|-----|-----|-----|-----|-----|
| PO 45   | 29.5 | 32  | 24  | 19  | 18  | 27  | 14  |
| MM 1143 | 749  | 813 | 610 | 483 | 457 | 686 | 356 |

**RTA 00** 1 par boîte



**Fauteuil alcove à dossier haut**


TFC : 7.75 V. | 7.09 M Module alimentation-USB  
 Poids unitaire : 86 LB | 39.1 KG - se reporter aux dessins.  
 Poids - boîte : 101 LB | 45.81 KG Module autoportant uniquement.  
 Volume - boîte : 40.25 P<sup>3</sup> | 1.13 M<sup>3</sup> \*Modèle grand trafic.

|              | 1    | 2    | 3    | 4    | 5    | 6    | 7    | 8    | 9    | 10   | 11   | 12   |
|--------------|------|------|------|------|------|------|------|------|------|------|------|------|
| <b>7747</b>  | 4397 | 4645 | 4854 | 5095 | 5490 | 5854 | 6218 | 6536 | 6931 | 7303 | 7807 | 8520 |
| <b>7787*</b> | 4970 | 5218 | 5427 | 5668 | 6063 | 6427 | 6791 | 7109 | 7504 | 7876 | 8380 | 9093 |

| DIMENSIONS HORS TOUT |   |   | DIMENSIONS DE L'ASSISE |   |   | DIMENSIONS DU DOSSIER |   |
|----------------------|---|---|------------------------|---|---|-----------------------|---|
| L                    | P | H | L                      | P | H | L                     | H |

|         |      |      |     |     |     |     |     |
|---------|------|------|-----|-----|-----|-----|-----|
| PO 45   | 29.5 | 41.5 | 24  | 19  | 18  | 27  | 24  |
| MM 1143 | 749  | 1054 | 610 | 483 | 457 | 686 | 610 |

**RTA 00** 1 par boîte



**Fauteuil alcove à dossier très haut**

TFC : 8.5 V. | 7.77 M Module alimentation-USB  
 Poids unitaire : 102 LB | 46.4 KG - se reporter aux dessins.  
 Poids - boîte : 117 LB | 53.07 KG Module autoportant uniquement.  
 Volume - boîte : 45.75 P<sup>3</sup> | 1.29 M<sup>3</sup> \*Modèle grand trafic.


|              | 1    | 2    | 3    | 4    | 5    | 6    | 7    | 8    | 9    | 10   | 11   | 12   |
|--------------|------|------|------|------|------|------|------|------|------|------|------|------|
| <b>7748</b>  | 4946 | 5218 | 5448 | 5711 | 6145 | 6544 | 6944 | 7292 | 7726 | 8134 | 8686 | 9468 |
| <b>7788*</b> | 5389 | 5661 | 5891 | 6154 | 6588 | 6987 | 7387 | 7735 | 8169 | 8577 | 9129 | 9911 |

| DIMENSIONS HORS TOUT |   |   | DIMENSIONS DE L'ASSISE |   |   | DIMENSIONS DU DOSSIER |   |
|----------------------|---|---|------------------------|---|---|-----------------------|---|
| L                    | P | H | L                      | P | H | L                     | H |

|         |      |      |     |     |     |     |     |
|---------|------|------|-----|-----|-----|-----|-----|
| PO 45   | 29.5 | 47   | 24  | 19  | 18  | 27  | 29  |
| MM 1143 | 749  | 1194 | 610 | 483 | 457 | 686 | 737 |

**RTA 00** 1 par boîte

SIÈGES RIVER+



modèle R27802

modèle R27824S

Bancs et tables River+



Se reporter à la page 291 pour les bancs River+.  
Se reporter à la page 296 pour les tables River+.

EXEMPLE D'UN CODE POUR LA COMMANDE D'UN SIÈGE RIVER+ :

|        |                             |                   |                            |                  |                 |                   |
|--------|-----------------------------|-------------------|----------------------------|------------------|-----------------|-------------------|
| R27802 | -NS                         | -CE90             | -NS                        | -CE90            | -               | -FO               |
| Modèle | Coutures scellées (dossier) | Textile – dossier | Coutures scellées (assise) | Textile – assise | Fini – coquille | Fini – connecteur |

|              |                |                      |
|--------------|----------------|----------------------|
| -CHM         | -S6            | -NC                  |
| Fini – pieds | Choix de pieds | Poids supplémentaire |

| Autres options<br>préciser à la fin du code de commande.   | PRÉCISER  |
|--|---|
| <b>Lest</b><br>Se reporter au modèle voulu pour le poids supplémentaire et le supplément. Pour les modèles dont le code se termine par S, ne s'applique qu'aux pieds (S6).   | <b>CW</b>   |
| <b>Face inférieure</b><br>Doublure noire sous l'assise (de série)<br>En vinyle, scellée, avec bande d'agrafes. Le supplément varie, se reporter au modèle voulu.*<br>En acier. Le supplément varie, se reporter au modèle voulu.** | <b>SB</b><br><b>SU</b><br><b>BS</b>                                   |
| <b>Fini – module d'alimentation</b><br>Noir de jais<br>Blanc   | <b>J</b><br><b>W</b>  |
| <b>Emplacement du module alimentation-USB</b><br>(se reporter aux illustrations des emplacements possibles; non offert pour les modules de coin)<br>Avant, à gauche<br>Avant, à droite<br>Côté gauche<br>Côté droit                | 717 \$ par module<br><b>F1</b><br><b>F2</b><br><b>S1</b><br><b>S2</b> |
| <b>Emplacement du module alimentation-USB</b><br>(modèles avec console)<br>Arrière, au centre  | <b>CB</b>   |
| <b>Fixations inviolables</b><br>Le supplément varie, se reporter au modèle voulu.  | <b>TP</b>   |
| <b>Membrane étanche</b><br>Le supplément varie, se reporter au modèle voulu.   | <b>MB</b>   |
| <b>Fini – accroche-sac</b> (modèles avec console)<br>Nocturne. Sans supplément.<br>Brume. Sans supplément.<br>Café au lait. Sans supplément.   | <b>BK</b><br><b>FO</b><br><b>LB</b>                                   |

\*les brides de jumelage sont surbaissées pour dégager la bande d'agrafes; les modules avec face inférieure scellée ne se jumellent qu'avec d'autres modules à face inférieure scellée.  
\*\*ne peut recevoir des brides de jumelage ou des modules d'alimentation.

CARACTÉRISTIQUES DE SÉRIE

- Gamme modulaire, River+ se décline en modules droits, courbes et de coin.
- Les modules ayant la même hauteur d'assise et sans accoudoirs rembourrés peuvent être jumelés pour créer de nombreux aménagements. Les ferrures de jumelage sont de série (installées en usine) et pivotent pour se dissimuler lorsqu'elles ne servent pas.
- Les pieds fuselés inédits sont faits d'acier soudé. Chaque pied est solidement boulonné au bâti. Le pied de série mesure 6,5 po H, facilitant l'entretien sous les meubles.
- Les pieds sont finis chromé (CHM) de série et munis de patins en nylon noirs qui ne marquent pas.
- Les accoudoirs modulaires en boucle en aluminium sont vendus séparément (avec ou sans manchons en nylon). Ces accoudoirs repositionnables sont installés sur place à tout raccord de connexion assise-dossier.
- Le bâti robuste, fabriqué d'éléments imbriqués en contreplaqué, est idéal pour les milieux dynamiques et actifs. Les coussins d'assise sont faits de mousse haute densité, haute élasticité.
- Les éléments du connecteur assise-dossier joignent l'assise et le dossier, préservant un dégagement pour le nettoyage. Le connecteur est offert dans un choix de trois finis.
- Tous les modèles de sièges River+ respectent ou dépassent les normes ANSI/BIFMA applicables et sont protégés par la garantie des modèles haut rendement de Global.
- Les modules River+ offrent une capacité nominale active maximale de 600 lb par place assise et sont conçus pour une utilisation en continu.
- Pour les applications haut rendement, la garantie limitée à vie de Global ne vise que les textiles d'un rendement nominal de 100 000 doubles frottements.
- Choix de rembourrage : tissus, vinyles ou cuirs. Un rembourrage en cuir n'est en général recommandé que pour les assises et peuvent présenter des piqûres.
- Tous les modules sont expédiés entièrement montés.

CARACTÉRISTIQUES EN OPTION

- Pour ajouter des coutures thermocollées, préciser (S2), (SE) – se reporter au modèle voulu pour le supplément.
- Une tablette-console de 10 po de profondeur et de 1 po d'épaisseur est offerte sur les causeuses, les canapés et certains modules de coin, dans un grand choix de finis mélaminés. Supports en aluminium avec accroche-sac offert dans trois finis. Capacité : console - 50 lb par place assise; accroche-sac - 20 lb chacun.
- Les modules avec console sont offerts dotés de pieds de 6,5 po. Les pieds arrière de série pour ces modèles sont des pieds prolongés (E6).
- Pour préciser des pieds fuselés pour un module doté d'une console de façon à l'agencer à un module sans console, choisir des pieds (C6) avec contrepoids. Cette option est offerte pour les modèles dont le code se termine par S. Le supplément varie.
- Pour les modules sans console, des pieds avec fixation au sol sont offerts. Préciser (F6). Les modules avec console sont dotés de pieds prolongés. Visserie non comprise.
- Les produits peuvent être lestés pour mieux rester en place. Préciser (CW) – se reporter au modèle voulu pour le poids supplémentaire et le supplément.
- Les sièges présentent de série une doublure noire sous l'assise (SB). Pour faciliter l'entretien et relever les pratiques de lutte contre les infections, la face inférieure de l'assise peut être finie en PVC (vinyle) et scellée pour prévenir l'infiltration de liquides. Préciser (SU) – se reporter au modèle voulu pour le supplément.
- Un fond en acier offre une protection contre les manipulations (comprend des vis inviolables). Préciser (BS) – se reporter au modèle voulu pour le supplément. Remarque : les modules d'alimentation et l'option de jumelage ne sont pas offerts pour les modèles à fond en acier.
- La plupart des sièges (sauf les modules de coin) peuvent être commandés dotés de modules alimentation-USB qui présentent une prise électrique, un port USB double et un cordon d'alimentation de 120 po avec fiche à trois broches.
- Les modules alimentation-USB peuvent être précisés à divers emplacements prédéfinis, comme le montrent les illustrations du positionnement de l'alimentation. Ces modules doivent être installés en usine.

- Les modules alimentation-USB peuvent présenter une plaque finie noir de jais (J) et des prises noires ou une plaque blanche (W) et des prises blanches.
- Pour un degré de sécurité accru, des fixations inviolables peuvent être demandées (les brides de jumelage sont vendues séparément). Préciser (TP) – se reporter au modèle voulu pour le supplément.
- Pour une membrane étanche, préciser (MB) – se reporter au modèle voulu pour le supplément.

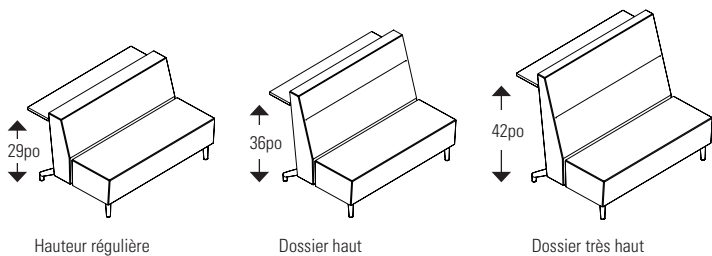
Ajouter les codes d'options dans l'ordre suivant :

- **Numéro de modèle**  
R27801 à R27803 Sièges de salon  
R27804 à R27806 Causeuses  
R27807 à R27809 Canapé trois places  
R27810 à R27812 Sièges de salon bariatriques  
R27815 à R27817 Causeuses, courbe intérieure  
R27818 à R27820 Causeuses, courbe extérieure  
R27821 à R27823 Modules de coin à 90 degrés  
R27824 à R27826 Modules de coin à 120 degrés  
- Ajouter (S) au numéro de modèle pour commander une tablette-console (sauf sièges de salon et modèles bariatriques).
- **Coutures thermocollées – dossier + acc. remb.** (NS) Coutures régulières.  
(S2) Coutures thermocollées. Le supplément varie, se reporter au modèle voulu.
- **Textile – dossier + acc. remb.**  
Préciser le code de textile.
- **Coutures thermocollées – assise** (NS) Coutures régulières.  
(SE) Coutures thermocollées. Le supplément varie, se reporter au modèle voulu.
- **Textile – assise**  
Préciser le code de textile.
- **Fini – console** (code terminant avec S)  
(consulter le site Web pour les couleurs)

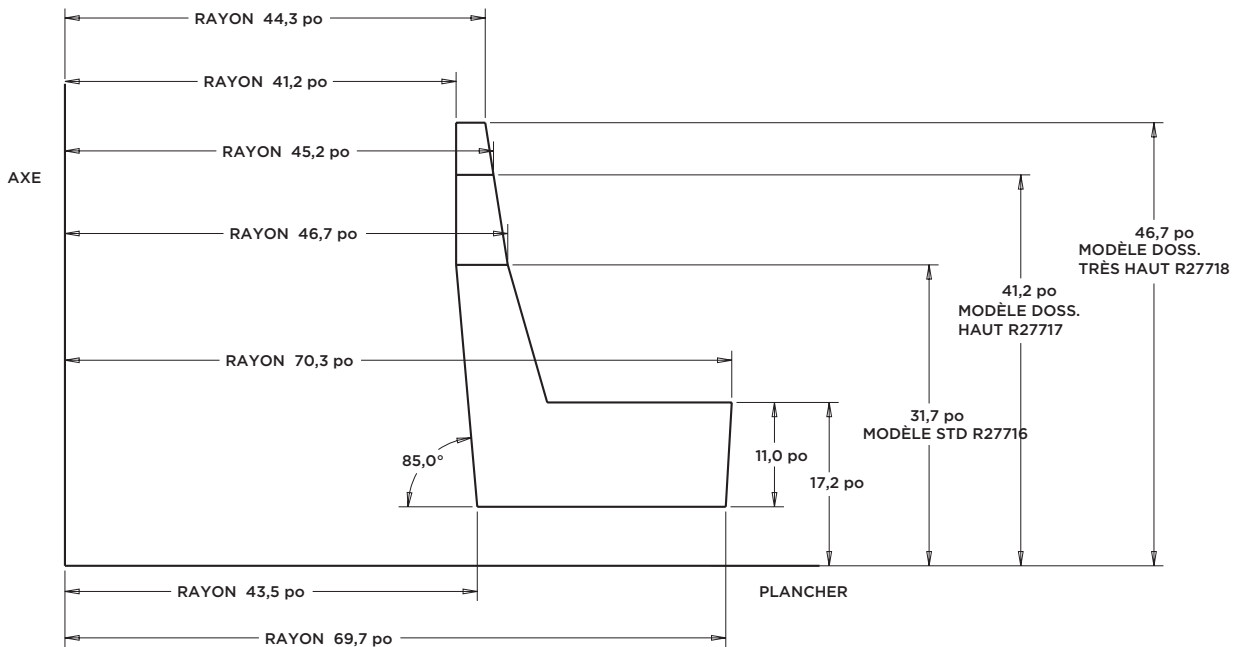
|                        |                           |
|------------------------|---------------------------|
| (ACJ) acajou absolu    | (FCL) première classe     |
| (ASN) nuit d'orient    | (NBL) noce biondo         |
| (AWC) cerisier avant   | (NGL) noce grigio         |
| (AWH) miel avant       | (NEL) noce leggero        |
| (BLK) noir             | (NML) noce medio          |
| (BRC) cobalt brossé    | (OTM) acajou sur quartier |
| (BZD) blizzard         | (SBY) beauté naturelle    |
| (CGY) gris hors série  | (SDT) concassé            |
| (CMB) érable clair     | (SOG) orage               |
| (DES) espresso profond | (WCR) cerisier d'hiver    |
| (DWT) blanc de blancs  | (WHC) chocolat blanc      |
| (FAS) fashionista      | (WHE) brou                |

- **Fini – connecteur assise-dossier**  
(BK) Nocturne. Sans supplément.  
(FO) Brume. Sans supplément.  
(LB) Café au lait. Sans supplément.
- **Fini – pieds**  
Pour le choix de finis des pieds, se reporter à la page 360. Sans supplément.
- **Choix de pieds** (modèles sans console)  
(S6) Assise de hauteur régulière (17,5 po), pieds de 6,5 po avec patins réglables. Sans supplément.  
(S8) Assise haute (19 po), pieds de 8 po avec patins réglables. Sans supplément.  
(F6) Assise de hauteur régulière (17,5 po), pieds de 6,5 po avec fixation au sol. Ajouter 90 \$ pour les modules droits, 113 \$ pour les modules courbes, de coin.  
(F8) Assise haute (19 po), pieds de 8 po avec fixation au sol. Ajouter 90 \$ pour les modules droits, 113 \$ pour les modules courbes, de coin.
- **Choix de pieds** (modèles avec console)  
(E6) Assise de hauteur régulière (17,5 po), pieds de 6,5 po prolongés avec patins réglables.  
(F6) Assise de hauteur régulière (17,5 po), pieds de 6,5 po prolongés avec fixation au sol. Ajouter 90 \$ pour les modules droits, 113 \$ pour les modules courbes, de coin.  
(C6) Assise de hauteur régulière (17,5 po), pieds de 6,5 po avec patins réglables et contrepoids. Le supplément varie, se reporter au modèle voulu.
- **Poids supplémentaire** (non offert pour tous les modèles)  
(NC) Sans poids supplémentaire. Sans supplément.  
(CW) Contrepoids. Se reporter à chaque modèle pour le poids et le supplément.

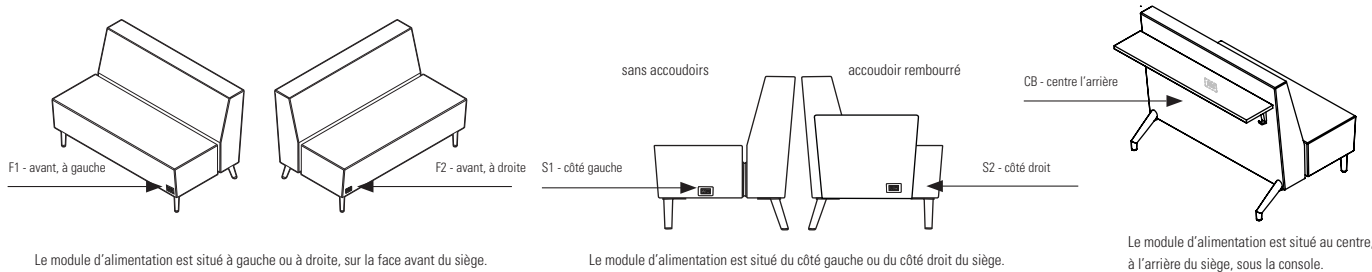
DESCRIPTION      CARACTÉRISTIQUES      MODÈLE      GRADES DE TEXTILE DE SÉRIE



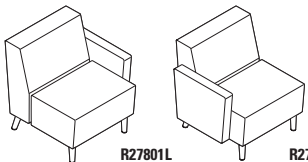




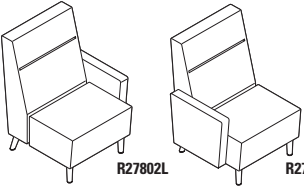

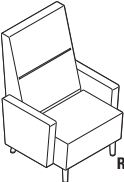
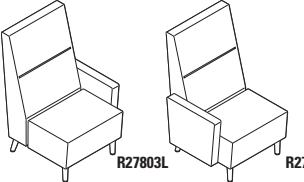
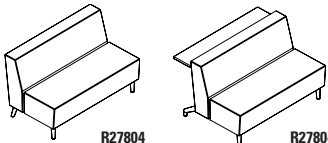
DIMENSIONS

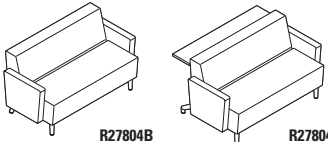
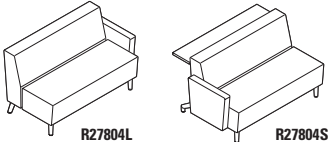
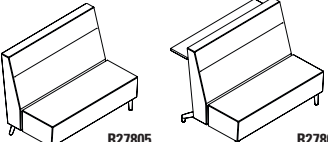
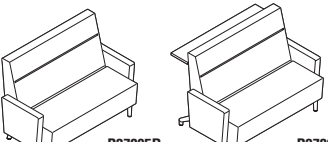
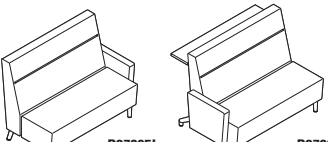


EMPLACEMENTS – ALIMENTATION



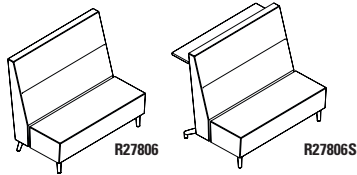
| DESCRIPTION  | CARACTÉRISTIQUES   | MODÈLE  | GRADES DE TEXTILE DE SÉRIE |      |      |                        |      |      |                       |      |      |      |      |      |   |   |   |    |         |      |      |    |    |    |    |      |        |     |      |     |     |     |
|--|--|---|----------------------------|------|------|------------------------|------|------|-----------------------|------|------|------|------|------|---|---|---|----|---------|------|------|----|----|----|----|------|--------|-----|------|-----|-----|-----|
|  |  |   | 1                          | 2    | 3    | 4                      | 5    | 6    | 7                     | 8    | 9    | 10   | 11   | 12   |   |   |   |    |         |      |      |    |    |    |    |      |        |     |      |     |     |     |
|  <p><b>R27801</b></p> <p><b>Fauteuil de salon, dossier régulier</b><br/>                     TFC : 3.75 V.   3.43 M<br/>                     Poids unitaire : 47 LB   21.4 KG<br/>                     Poids - boîte : 61 LB   27.67 KG<br/>                     Volume - boîte : 19.75 P³   0.55 M³</p>  | Pour l'emplacement de l'alimentation, se reporter aux illustrations.<br><br>Ferrures de jumelage comprises (2 côtés).<br><br>Ajouter 52 \$, 46 \$ pour (S2), (SE)<br>Ajouter 533 \$ pour 36 lb (CW)<br>Ajouter 59 \$ pour (SU) ou 298 \$ pour (BS)<br>Ajouter 28 \$ pour (TP)<br>Ajouter 81 \$ pour (MB) |   | 1691                       | 1811 | 1912 | 2029                   | 2220 | 2396 | 2572                  | 2726 | 2917 | 3097 | 3341 | 3686 |   |   |   |    |         |      |      |    |    |    |    |      |        |     |      |     |     |     |
|  |  | <table border="1"> <thead> <tr> <th colspan="3">DIMENSIONS HORS TOUT</th> <th colspan="3">DIMENSIONS DE L'ASSISE</th> <th colspan="2">DIMENSIONS DU DOSSIER</th> </tr> <tr> <th>L</th><th>P</th><th>H</th> <th>L</th><th>P</th><th>H</th> <th>L</th><th>H</th> </tr> </thead> <tbody> <tr> <td>PO 26</td><td>30</td><td>32</td> <td>26</td><td>19</td><td>18</td> <td>26</td><td>14</td> </tr> <tr> <td>MM 660</td><td>762</td><td>813</td> <td>660</td><td>483</td><td>457</td> <td>660</td><td>356</td> </tr> </tbody> </table> <p><b>RTA 00</b> 1 par boîte</p>        | DIMENSIONS HORS TOUT       |      |      | DIMENSIONS DE L'ASSISE |      |      | DIMENSIONS DU DOSSIER |      | L    | P    | H    | L    | P | H | L | H  | PO 26   | 30   | 32   | 26 | 19 | 18 | 26 | 14   | MM 660 | 762 | 813  | 660 | 483 | 457 |
| DIMENSIONS HORS TOUT   |  |   | DIMENSIONS DE L'ASSISE     |      |      | DIMENSIONS DU DOSSIER  |      |      |                       |      |      |      |      |      |   |   |   |    |         |      |      |    |    |    |    |      |        |     |      |     |     |     |
| L  | P  | H   | L                          | P    | H    | L                      | H    |      |                       |      |      |      |      |      |   |   |   |    |         |      |      |    |    |    |    |      |        |     |      |     |     |     |
| PO 26  | 30   | 32  | 26                         | 19   | 18   | 26                     | 14   |      |                       |      |      |      |      |      |   |   |   |    |         |      |      |    |    |    |    |      |        |     |      |     |     |     |
| MM 660   | 762  | 813   | 660                        | 483  | 457  | 660                    | 356  |      |                       |      |      |      |      |      |   |   |   |    |         |      |      |    |    |    |    |      |        |     |      |     |     |     |
|  <p><b>R27801B</b></p> <p><b>Faut. de salon, doss. régulier, acc. remb.</b><br/>                     TFC : 5.75 V.   5.26 M<br/>                     Poids unitaire : 67 LB   30.5 KG<br/>                     Poids - boîte : 82 LB   37.19 KG<br/>                     Volume - boîte : 24.5 P³   0.69 M³</p>                                     | Pour l'emplacement de l'alimentation, se reporter aux illustrations.<br><br>Non jumelable.<br><br>Ajouter 91 \$, 46 \$ pour (S2), (SE)<br>Ajouter 533 \$ pour 36 lb (CW)<br>Ajouter 57 \$ pour (SU) ou 285 \$ pour (BS)<br>Ajouter 28 \$ pour (TP)<br>Ajouter 77 \$ pour (MB)                            |   | 2285                       | 2469 | 2624 | 2803                   | 3096 | 3366 | 3636                  | 3872 | 4165 | 4441 | 4815 | 5344 |   |   |   |    |         |      |      |    |    |    |    |      |        |     |      |     |     |     |
|  |  | <table border="1"> <thead> <tr> <th colspan="3">DIMENSIONS HORS TOUT</th> <th colspan="3">DIMENSIONS DE L'ASSISE</th> <th colspan="2">DIMENSIONS DU DOSSIER</th> </tr> <tr> <th>L</th><th>P</th><th>H</th> <th>L</th><th>P</th><th>H</th> <th>L</th><th>H</th> </tr> </thead> <tbody> <tr> <td>PO 33</td><td>30</td><td>32</td> <td>26</td><td>19</td><td>18</td> <td>26</td><td>14</td> </tr> <tr> <td>MM 838</td><td>762</td><td>813</td> <td>660</td><td>483</td><td>457</td> <td>660</td><td>356</td> </tr> </tbody> </table> <p><b>RTA 00</b> 1 par boîte</p>        | DIMENSIONS HORS TOUT       |      |      | DIMENSIONS DE L'ASSISE |      |      | DIMENSIONS DU DOSSIER |      | L    | P    | H    | L    | P | H | L | H  | PO 33   | 30   | 32   | 26 | 19 | 18 | 26 | 14   | MM 838 | 762 | 813  | 660 | 483 | 457 |
| DIMENSIONS HORS TOUT   |  |   | DIMENSIONS DE L'ASSISE     |      |      | DIMENSIONS DU DOSSIER  |      |      |                       |      |      |      |      |      |   |   |   |    |         |      |      |    |    |    |    |      |        |     |      |     |     |     |
| L  | P  | H   | L                          | P    | H    | L                      | H    |      |                       |      |      |      |      |      |   |   |   |    |         |      |      |    |    |    |    |      |        |     |      |     |     |     |
| PO 33  | 30   | 32  | 26                         | 19   | 18   | 26                     | 14   |      |                       |      |      |      |      |      |   |   |   |    |         |      |      |    |    |    |    |      |        |     |      |     |     |     |
| MM 838   | 762  | 813   | 660                        | 483  | 457  | 660                    | 356  |      |                       |      |      |      |      |      |   |   |   |    |         |      |      |    |    |    |    |      |        |     |      |     |     |     |
|  <p><b>R27801L</b>      <b>R27801R</b></p> <p><b>Faut. de salon, doss. régulier, acc. remb. (gauche/droite)</b><br/>                     TFC : 4.75 V.   4.34 M<br/>                     Poids unitaire : 57 LB   25.9 KG<br/>                     Poids - boîte : 72 LB   32.66 KG<br/>                     Volume - boîte : 24.5 P³   0.69 M³</p> | Pour l'emplacement de l'alimentation, se reporter aux illustrations.<br><br>Ferrures de jumelage comprises (1 côté).<br><br>Ajouter 71 \$, 46 \$ pour (S2), (SE)<br>Ajouter 533 \$ pour 36 lb (CW)<br>Ajouter 57 \$ pour (SU) ou 285 \$ pour (BS)<br>Ajouter 28 \$ pour (TP)<br>Ajouter 77 \$ pour (MB)  |   | 1988                       | 2140 | 2268 | 2416                   | 2658 | 2881 | 3104                  | 3299 | 3541 | 3769 | 4078 | 4515 |   |   |   |    |         |      |      |    |    |    |    |      |        |     |      |     |     |     |
|  |  | <table border="1"> <thead> <tr> <th colspan="3">DIMENSIONS HORS TOUT</th> <th colspan="3">DIMENSIONS DE L'ASSISE</th> <th colspan="2">DIMENSIONS DU DOSSIER</th> </tr> <tr> <th>L</th><th>P</th><th>H</th> <th>L</th><th>P</th><th>H</th> <th>H</th><th>LH</th> </tr> </thead> <tbody> <tr> <td>PO 29.5</td><td>30</td><td>32</td> <td>26</td><td>19</td><td>18</td> <td>26</td><td>14</td> </tr> <tr> <td>MM 749</td><td>762</td><td>813</td> <td>660</td><td>483</td><td>457</td> <td>660</td><td>356</td> </tr> </tbody> </table> <p><b>RTA 00</b> 1 par boîte</p>     | DIMENSIONS HORS TOUT       |      |      | DIMENSIONS DE L'ASSISE |      |      | DIMENSIONS DU DOSSIER |      | L    | P    | H    | L    | P | H | H | LH | PO 29.5 | 30   | 32   | 26 | 19 | 18 | 26 | 14   | MM 749 | 762 | 813  | 660 | 483 | 457 |
| DIMENSIONS HORS TOUT   |  |   | DIMENSIONS DE L'ASSISE     |      |      | DIMENSIONS DU DOSSIER  |      |      |                       |      |      |      |      |      |   |   |   |    |         |      |      |    |    |    |    |      |        |     |      |     |     |     |
| L  | P  | H   | L                          | P    | H    | H                      | LH   |      |                       |      |      |      |      |      |   |   |   |    |         |      |      |    |    |    |    |      |        |     |      |     |     |     |
| PO 29.5  | 30   | 32  | 26                         | 19   | 18   | 26                     | 14   |      |                       |      |      |      |      |      |   |   |   |    |         |      |      |    |    |    |    |      |        |     |      |     |     |     |
| MM 749   | 762  | 813   | 660                        | 483  | 457  | 660                    | 356  |      |                       |      |      |      |      |      |   |   |   |    |         |      |      |    |    |    |    |      |        |     |      |     |     |     |
|  <p><b>R27802</b></p> <p><b>Fauteuil de salon, dossier haut</b><br/>                     TFC : 4.5 V.   4.11 M<br/>                     Poids unitaire : 52 LB   23.6 KG<br/>                     Poids - boîte : 71 LB   32.21 KG<br/>                     Volume - boîte : 24.75 P³   0.7 M³</p>  | Pour l'emplacement de l'alimentation, se reporter aux illustrations.<br><br>Ferrures de jumelage comprises (2 côtés).<br><br>Ajouter 72 \$, 46 \$ pour (S2), (SE)<br>Ajouter 533 \$ pour 36 lb (CW)<br>Ajouter 59 \$ pour (SU) ou 298 \$ pour (BS)<br>Ajouter 28 \$ pour (TP)<br>Ajouter 81 \$ pour (MB) |   | 1878                       | 2022 | 2143 | 2284                   | 2513 | 2724 | 2935                  | 3120 | 3349 | 3565 | 3858 | 4272 |   |   |   |    |         |      |      |    |    |    |    |      |        |     |      |     |     |     |
|  |  | <table border="1"> <thead> <tr> <th colspan="3">DIMENSIONS HORS TOUT</th> <th colspan="3">DIMENSIONS DE L'ASSISE</th> <th colspan="2">DIMENSIONS DU DOSSIER</th> </tr> <tr> <th>L</th><th>P</th><th>H</th> <th>L</th><th>P</th><th>H</th> <th>L</th><th>H</th> </tr> </thead> <tbody> <tr> <td>PO 26</td><td>30.5</td><td>41.5</td> <td>26</td><td>19</td><td>18</td> <td>26</td><td>23.5</td> </tr> <tr> <td>MM 660</td><td>775</td><td>1054</td> <td>660</td><td>483</td><td>457</td> <td>660</td><td>597</td> </tr> </tbody> </table> <p><b>RTA 00</b> 1 par boîte</p> | DIMENSIONS HORS TOUT       |      |      | DIMENSIONS DE L'ASSISE |      |      | DIMENSIONS DU DOSSIER |      | L    | P    | H    | L    | P | H | L | H  | PO 26   | 30.5 | 41.5 | 26 | 19 | 18 | 26 | 23.5 | MM 660 | 775 | 1054 | 660 | 483 | 457 |
| DIMENSIONS HORS TOUT   |  |   | DIMENSIONS DE L'ASSISE     |      |      | DIMENSIONS DU DOSSIER  |      |      |                       |      |      |      |      |      |   |   |   |    |         |      |      |    |    |    |    |      |        |     |      |     |     |     |
| L  | P  | H   | L                          | P    | H    | L                      | H    |      |                       |      |      |      |      |      |   |   |   |    |         |      |      |    |    |    |    |      |        |     |      |     |     |     |
| PO 26  | 30.5   | 41.5  | 26                         | 19   | 18   | 26                     | 23.5 |      |                       |      |      |      |      |      |   |   |   |    |         |      |      |    |    |    |    |      |        |     |      |     |     |     |
| MM 660   | 775  | 1054  | 660                        | 483  | 457  | 660                    | 597  |      |                       |      |      |      |      |      |   |   |   |    |         |      |      |    |    |    |    |      |        |     |      |     |     |     |
|  <p><b>R27802B</b></p> <p><b>Fauteuil de salon, doss. haut, acc. remb.</b><br/>                     TFC : 6.5 V.   5.94 M<br/>                     Poids unitaire : 72 LB   32.7 KG<br/>                     Poids - boîte : 88.5 LB   40.14 KG<br/>                     Volume - boîte : 31.25 P³   0.88 M³</p>                                  | Pour l'emplacement de l'alimentation, se reporter aux illustrations.<br><br>Non jumelable.<br><br>Ajouter 112 \$, 46 \$ pour (S2), (SE)<br>Ajouter 533 \$ pour 36 lb (CW)<br>Ajouter 59 \$ pour (SU) ou 298 \$ pour (BS)<br>Ajouter 28 \$ pour (TP)<br>Ajouter 81 \$ pour (MB)                           |   | 2472                       | 2680 | 2855 | 3058                   | 3389 | 3694 | 3999                  | 4266 | 4597 | 4909 | 5332 | 5930 |   |   |   |    |         |      |      |    |    |    |    |      |        |     |      |     |     |     |
|  |  | <table border="1"> <thead> <tr> <th colspan="3">DIMENSIONS HORS TOUT</th> <th colspan="3">DIMENSIONS DE L'ASSISE</th> <th colspan="2">DIMENSIONS DU DOSSIER</th> </tr> <tr> <th>L</th><th>P</th><th>H</th> <th>L</th><th>P</th><th>H</th> <th>L</th><th>H</th> </tr> </thead> <tbody> <tr> <td>PO 33</td><td>30.5</td><td>41.5</td> <td>26</td><td>19</td><td>18</td> <td>26</td><td>23.5</td> </tr> <tr> <td>MM 838</td><td>775</td><td>1054</td> <td>660</td><td>483</td><td>457</td> <td>660</td><td>597</td> </tr> </tbody> </table> <p><b>RTA 00</b> 1 par boîte</p> | DIMENSIONS HORS TOUT       |      |      | DIMENSIONS DE L'ASSISE |      |      | DIMENSIONS DU DOSSIER |      | L    | P    | H    | L    | P | H | L | H  | PO 33   | 30.5 | 41.5 | 26 | 19 | 18 | 26 | 23.5 | MM 838 | 775 | 1054 | 660 | 483 | 457 |
| DIMENSIONS HORS TOUT   |  |   | DIMENSIONS DE L'ASSISE     |      |      | DIMENSIONS DU DOSSIER  |      |      |                       |      |      |      |      |      |   |   |   |    |         |      |      |    |    |    |    |      |        |     |      |     |     |     |
| L  | P  | H   | L                          | P    | H    | L                      | H    |      |                       |      |      |      |      |      |   |   |   |    |         |      |      |    |    |    |    |      |        |     |      |     |     |     |
| PO 33  | 30.5   | 41.5  | 26                         | 19   | 18   | 26                     | 23.5 |      |                       |      |      |      |      |      |   |   |   |    |         |      |      |    |    |    |    |      |        |     |      |     |     |     |
| MM 838   | 775  | 1054  | 660                        | 483  | 457  | 660                    | 597  |      |                       |      |      |      |      |      |   |   |   |    |         |      |      |    |    |    |    |      |        |     |      |     |     |     |

| DESCRIPTION   | CARACTÉRISTIQUES   | MODÈLE   | GRADES DE TEXTILE DE SÉRIE |      |      |      |      |      |      |      |      |      |      |      |
|---|--|--|----------------------------|------|------|------|------|------|------|------|------|------|------|------|
|   |  |  | 1                          | 2    | 3    | 4    | 5    | 6    | 7    | 8    | 9    | 10   | 11   | 12   |
|  <p><b>R27802L</b>      <b>R27802R</b></p> <p><b>Fauteuil de salon, doss. haut, acc. remb. (gauche/droite)</b><br/>                     TFC : 5.5 V.   5.03 M<br/>                     Poids unitaire : 62 LB   28.2 KG<br/>                     Poids - boîte : 78.5 LB   35.61 KG<br/>                     Volume - boîte : 31.25 P<sup>3</sup>   0.88 M<sup>3</sup></p>     | <p>Pour l'emplacement de l'alimentation, se reporter aux illustrations.</p> <p>Ferrures de jumelage comprises (1 côté).</p> <p>Ajouter 91 \$, 46 \$ pour <b>(S2)</b>, <b>(SE)</b><br/>                     Ajouter 533 \$ pour 36 lb <b>(CW)</b><br/>                     Ajouter 59 \$ pour <b>(SU)</b> ou 298 \$ pour <b>(BS)</b><br/>                     Ajouter 28 \$ pour <b>(TP)</b><br/>                     Ajouter 81 \$ pour <b>(MB)</b></p>                  | <b>R27802L</b>   | 2175                       | 2351 | 2499 | 2671 | 2951 | 3209 | 3467 | 3693 | 3973 | 4237 | 4595 | 5101 |
|   |  | <p><b>DIMENSIONS HORS TOUT</b></p> <p><b>L</b>      <b>P</b></p> <p><b>DIMENSIONS DE L'ASSISE</b></p> <p><b>H</b>      <b>L</b>      <b>P</b></p> <p><b>DIMENSIONS DU DOSSIER</b></p> <p><b>H</b>      <b>L</b>      <b>H</b></p> <p>PO 29.5      30.5      41.5      26      19      18      26      23.5<br/>                     MM 749      775      1054      660      483      457      660      597</p> <p><b>RTA 00</b>      1 par boîte</p>   |                            |      |      |      |      |      |      |      |      |      |      |      |
|  <p><b>R27803</b></p> <p><b>Fauteuil de salon, dossier très haut</b><br/>                     TFC : 4.75 V.   4.34 M<br/>                     Poids unitaire : 64 LB   29.1 KG<br/>                     Poids - boîte : 81 LB   36.74 KG<br/>                     Volume - boîte : 28 P<sup>3</sup>   0.79 M<sup>3</sup></p>   | <p>Pour l'emplacement de l'alimentation, se reporter aux illustrations.</p> <p>Ferrures de jumelage comprises (2 côtés).</p> <p>Ajouter 72 \$, 46 \$ pour <b>(S2)</b>, <b>(SE)</b><br/>                     Ajouter 533 \$ pour 36 lb <b>(CW)</b><br/>                     Ajouter 59 \$ pour <b>(SU)</b> ou 298 \$ pour <b>(BS)</b><br/>                     Ajouter 28 \$ pour <b>(TP)</b><br/>                     Ajouter 81 \$ pour <b>(MB)</b></p>                 | <b>R27803</b>  | 1972                       | 2124 | 2252 | 2400 | 2642 | 2865 | 3088 | 3283 | 3525 | 3753 | 4062 | 4499 |
|   |  | <p><b>DIMENSIONS HORS TOUT</b></p> <p><b>L</b>      <b>P</b>      <b>H</b></p> <p><b>DIMENSIONS DE L'ASSISE</b></p> <p><b>L</b>      <b>P</b>      <b>H</b></p> <p><b>DIMENSIONS DU DOSSIER</b></p> <p><b>L</b>      <b>H</b></p> <p>PO 26      31      47      26      19      18      26      29<br/>                     MM 660      787      1194      660      483      457      660      597</p> <p><b>RTA 00</b>      1 par boîte</p>   |                            |      |      |      |      |      |      |      |      |      |      |      |
|  <p><b>R27803B</b></p> <p><b>Fauteuil de salon, doss. très haut, acc. remb.</b><br/>                     TFC : 6.75 V.   6.17 M<br/>                     Poids unitaire : 84 LB   38.2 KG<br/>                     Poids - boîte : 101.5 LB   46.04 KG<br/>                     Volume - boîte : 35 P<sup>3</sup>   0.99 M<sup>3</sup></p>                                     | <p>Pour l'emplacement de l'alimentation, se reporter aux illustrations.</p> <p>Non jumelable.</p> <p>Ajouter 117 \$, 46 \$ pour <b>(S2)</b>, <b>(SE)</b><br/>                     Ajouter 533 \$ pour 36 lb <b>(CW)</b><br/>                     Ajouter 59 \$ pour <b>(SU)</b> ou 298 \$ pour <b>(BS)</b><br/>                     Ajouter 28 \$ pour <b>(TP)</b><br/>                     Ajouter 81 \$ pour <b>(MB)</b></p>   | <b>R27803B</b>   | 2566                       | 2782 | 2964 | 3174 | 3518 | 3835 | 4152 | 4429 | 4773 | 5097 | 5536 | 6157 |
|   |  | <p><b>DIMENSIONS HORS TOUT</b></p> <p><b>L</b>      <b>P</b>      <b>H</b></p> <p><b>DIMENSIONS DE L'ASSISE</b></p> <p><b>L</b>      <b>P</b>      <b>H</b></p> <p><b>DIMENSIONS DU DOSSIER</b></p> <p><b>L</b>      <b>H</b></p> <p>PO 33      31      47      26      19      18      26      29<br/>                     MM 838      787      1194      660      483      457      660      737</p> <p><b>RTA 00</b>      1 par boîte</p>   |                            |      |      |      |      |      |      |      |      |      |      |      |
|  <p><b>R27803L</b>      <b>R27803R</b></p> <p><b>Fauteuil de salon, doss. très haut, acc. remb. (gauche/droite)</b><br/>                     TFC : 5.75 V.   5.26 M<br/>                     Poids unitaire : 74 LB   33.6 KG<br/>                     Poids - boîte : 91.5 LB   41.5 KG<br/>                     Volume - boîte : 35 P<sup>3</sup>   0.99 M<sup>3</sup></p> | <p>Pour l'emplacement de l'alimentation, se reporter aux illustrations.</p> <p>Ferrures de jumelage comprises (1 côté).</p> <p>Ajouter 97 \$, 46 \$ pour <b>(S2)</b>, <b>(SE)</b><br/>                     Ajouter 533 \$ pour 36 lb <b>(CW)</b><br/>                     Ajouter 59 \$ pour <b>(SU)</b> ou 298 \$ pour <b>(BS)</b><br/>                     Ajouter 28 \$ pour <b>(TP)</b><br/>                     Ajouter 81 \$ pour <b>(MB)</b></p>                  | <b>R27803L</b>   | 2269                       | 2453 | 2608 | 2787 | 3080 | 3350 | 3620 | 3856 | 4149 | 4425 | 4799 | 5328 |
|   |  | <p><b>DIMENSIONS HORS TOUT</b></p> <p><b>L</b>      <b>P</b></p> <p><b>DIMENSIONS DE L'ASSISE</b></p> <p><b>H</b>      <b>L</b>      <b>P</b></p> <p><b>DIMENSIONS DU DOSSIER</b></p> <p><b>H</b>      <b>L</b>      <b>H</b></p> <p>PO 29.5      31      47      26      19      18      26      29<br/>                     MM 749      787      1194      660      483      457      660      737</p> <p><b>RTA 00</b>      1 par boîte</p>   |                            |      |      |      |      |      |      |      |      |      |      |      |
|  <p><b>R27804</b>      <b>R27804S</b></p> <p><b>Causeuse, dossier régulier</b><br/>                     TFC : 4.75 V.   4.34 M<br/>                     Poids unitaire : 91 LB   41.4 KG<br/>                     Poids - boîte : 113 LB   51.26 KG<br/>                     Volume - boîte : 28 P<sup>3</sup>   0.79 M<sup>3</sup></p>                                      | <p>Pour l'emplacement de l'alimentation, se reporter aux illustrations.</p> <p>Ferrures de jumelage comprises (2 côtés).</p> <p>Ajouter 85 \$, 71 \$ pour <b>(S2)</b>, <b>(SE)</b><br/>                     Ajouter 1067 \$ pour 72 lb <b>(CW)</b>, <b>(C6)</b><br/>                     Ajouter 119 \$ pour <b>(SU)</b> ou 476 \$ pour <b>(BS)</b><br/>                     Ajouter 28 \$ pour <b>(TP)</b><br/>                     Ajouter 161 \$ pour <b>(MB)</b></p> | <b>R27804</b>  | 2647                       | 2799 | 2927 | 3075 | 3317 | 3540 | 3763 | 3958 | 4200 | 4428 | 4737 | 5174 |
|   |  | <p><b>DIMENSIONS HORS TOUT</b></p> <p><b>L</b>      <b>P</b>      <b>H</b></p> <p><b>DIMENSIONS DE L'ASSISE</b></p> <p><b>L</b>      <b>P</b>      <b>H</b></p> <p><b>DIMENSIONS DU DOSSIER</b></p> <p><b>L</b>      <b>H</b></p> <p>PO 52      30      32      52      19      18      52      14<br/>                     MM 1321      762      813      1321      483      457      1321      356</p> <p>module avec console PO L52 P40.5 H32   MM L1321 P1029 H813</p> <p><b>RTA 00</b>      1 par boîte</p> | <b>R27804S</b>             | 3209 | 3361 | 3489 | 3637 | 3879 | 4102 | 4325 | 4520 | 4762 | 4990 | 5299 |

| DESCRIPTION  | CARACTÉRISTIQUES  | MODÈLE  | GRADES DE TEXTILE DE SÉRIE                                |   |   |   |   |   |   |   |   |    |    |    |  |
|--|---|---|---|---|---|---|---|---|---|---|---|----|----|----|--|
|  |   |   | 1   | 2 | 3 | 4   | 5 | 6 | 7   | 8 | 9 | 10 | 11 | 12 |  |
|  <p><b>R27804B</b>      <b>R27804SB</b></p> <p><b>Causeuse, doss. régulier, acc. remb.</b><br/>                     TFC : 6.75 V.   6.17 M<br/>                     Poids unitaire : 111 LB   50.5 KG<br/>                     Poids - boîte : 133 LB   60.33 KG<br/>                     Volume - boîte : 42.5 P<sup>3</sup>   1.2 M<sup>3</sup></p>                 | <p>Pour l'emplacement de l'alimentation, se reporter aux illustrations.</p> <p>Non jumelable.</p> <p>Ajouter 127 \$, 71 \$ pour (S2), (SE)<br/>                     Ajouter 1067 \$ pour 72 lb (CW), (C6)<br/>                     Ajouter 119 \$ pour (SU) ou 476 \$ pour (BS)<br/>                     Ajouter 28 \$ pour (TP)<br/>                     Ajouter 161 \$ pour (MB)</p>                            | <p><b>R27804B</b> 3241 3457 3639 3849 4193 4510 4827 5104 5448 5772 6211 6832</p> <p><b>R27804SB</b> 3803 4019 4201 4411 4755 5072 5389 5666 6010 6334 6773 7394</p> <p>module avec console P0 L59 P40.5 H32   MM L1499 P1029 H813</p>    | <p><b>DIMENSIONS HORS TOUT</b></p> <p>L      P      H</p> |   |   | <p><b>DIMENSIONS DE L'ASSISE</b></p> <p>L      P      H</p> |   |   | <p><b>DIMENSIONS DU DOSSIER</b></p> <p>L      H</p> |   |   |    |    |    |  |
|  |   | <p>P0 59      30      32      52      19      18</p> <p>MM 1499      762      813      1321      483      457</p> <p>52      14</p> <p>1321      356</p>  | <p><b>RTA 00</b>      1 par boîte</p>                     |   |   |   |   |   |   |   |   |    |    |    |  |
|  <p><b>R27804L</b>      <b>R27804SR</b></p> <p><b>Causeuse, doss. régulier, acc. remb. (gauche/droite)</b><br/>                     TFC : 5.75 V.   5.26 M<br/>                     Poids unitaire : 101 LB   45.9 KG<br/>                     Poids - boîte : 123 LB   55.79 KG<br/>                     Volume - boîte : 42.5 P<sup>3</sup>   1.2 M<sup>3</sup></p> | <p>Pour l'emplacement de l'alimentation, se reporter aux illustrations.</p> <p>Ferrures de jumelage comprises (1 côté).</p> <p>Ajouter 106 \$, 71 \$ pour (S2), (SE)<br/>                     Ajouter 1067 \$ pour 72 lb (CW), (C6)<br/>                     Ajouter 119 \$ pour (SU) ou 476 \$ pour (BS)<br/>                     Ajouter 28 \$ pour (TP)<br/>                     Ajouter 161 \$ pour (MB)</p>  | <p><b>R27804L</b> 2944 3128 3283 3462 3755 4025 4295 4531 4824 5100 5474 6003</p> <p><b>R27804SR</b> 3506 3690 3845 4024 4317 4587 4857 5093 5386 5662 6036 6565</p> <p>module avec console P0 L55.5 P40.5 H32   MM L1410 P1029 H813</p>  | <p><b>DIMENSIONS HORS TOUT</b></p> <p>L      P      H</p> |   |   | <p><b>DIMENSIONS DE L'ASSISE</b></p> <p>L      P      H</p> |   |   | <p><b>DIMENSIONS DU DOSSIER</b></p> <p>L      H</p> |   |   |    |    |    |  |
|  |   | <p>P0 55.5      30      32      52      19      18</p> <p>MM 1410      762      813      1321      483      457</p> <p>52      14</p> <p>1321      356</p>  | <p><b>RTA 00</b>      1 par boîte</p>                     |   |   |   |   |   |   |   |   |    |    |    |  |
|  <p><b>R27805</b>      <b>R27805S</b></p> <p><b>Causeuse, dossier haut</b><br/>                     TFC : 5.5 V.   5.03 M<br/>                     Poids unitaire : 94 LB   42.7 KG<br/>                     Poids - boîte : 116 LB   52.62 KG<br/>                     Volume - boîte : 19.75 P<sup>3</sup>   0.55 M<sup>3</sup></p>                                | <p>Pour l'emplacement de l'alimentation, se reporter aux illustrations.</p> <p>Ferrures de jumelage comprises (2 côtés).</p> <p>Ajouter 115 \$, 71 \$ pour (S2), (SE)<br/>                     Ajouter 1067 \$ pour 72 lb (CW), (C6)<br/>                     Ajouter 119 \$ pour (SU) ou 476 \$ pour (BS)<br/>                     Ajouter 28 \$ pour (TP)<br/>                     Ajouter 161 \$ pour (MB)</p> | <p><b>R27805</b> 2946 3122 3271 3441 3722 3980 4239 4464 4745 5009 5366 5872</p> <p><b>R27805S</b> 3508 3684 3833 4003 4284 4542 4801 5026 5307 5571 5928 6434</p> <p>module avec console P0 L52 P41 H41.5   MM L1321 P1041 H1054</p>     | <p><b>DIMENSIONS HORS TOUT</b></p> <p>L      P      H</p> |   |   | <p><b>DIMENSIONS DE L'ASSISE</b></p> <p>L      P      H</p> |   |   | <p><b>DIMENSIONS DU DOSSIER</b></p> <p>L      H</p> |   |   |    |    |    |  |
|  |   | <p>P0 52      30.5      41.5      52      19      18</p> <p>MM 1321      775      1054      1321      483      457</p> <p>52      23.5</p> <p>1321      597</p>   | <p><b>RTA 00</b>      1 par boîte</p>                     |   |   |   |   |   |   |   |   |    |    |    |  |
|  <p><b>R27805B</b>      <b>R27805SB</b></p> <p><b>Causeuse, doss. haut, acc. remb.</b><br/>                     TFC : 7.5 V.   6.86 M<br/>                     Poids unitaire : 114 LB   51.8 KG<br/>                     Poids - boîte : 116 LB   52.62 KG<br/>                     Volume - boîte : 19.75 P<sup>3</sup>   0.55 M<sup>3</sup></p>                  | <p>Pour l'emplacement de l'alimentation, se reporter aux illustrations.</p> <p>Non jumelable.</p> <p>Ajouter 155 \$, 71 \$ pour (S2), (SE)<br/>                     Ajouter 1067 \$ pour 72 lb (CW), (C6)<br/>                     Ajouter 119 \$ pour (SU) ou 476 \$ pour (BS)<br/>                     Ajouter 28 \$ pour (TP)<br/>                     Ajouter 161 \$ pour (MB)</p>                            | <p><b>R27805B</b> 3540 3780 3983 4215 4598 4950 5303 5610 5993 6353 6840 7530</p> <p><b>R27805SB</b> 4102 4342 4545 4777 5160 5512 5865 6172 6555 6915 7402 8092</p> <p>module avec console P0 L59 P41 H41.5   MM L1499 P1041 H1054</p>   | <p><b>DIMENSIONS HORS TOUT</b></p> <p>L      P      H</p> |   |   | <p><b>DIMENSIONS DE L'ASSISE</b></p> <p>L      P      H</p> |   |   | <p><b>DIMENSIONS DU DOSSIER</b></p> <p>L      H</p> |   |   |    |    |    |  |
|  |   | <p>P0 59      30.5      41.5      52      19      18</p> <p>MM 1499      775      1054      1321      483      457</p> <p>52      23.5</p> <p>1321      597</p>   | <p><b>RTA 00</b>      1 par boîte</p>                     |   |   |   |   |   |   |   |   |    |    |    |  |
|  <p><b>R27805L</b>      <b>R27805SR</b></p> <p><b>Causeuse, doss. haut, acc. remb. (gauche/droite)</b><br/>                     TFC : 6.5 V.   5.94 M<br/>                     Poids unitaire : 104 LB   47.3 KG<br/>                     Poids - boîte : 128 LB   58.06 KG<br/>                     Volume - boîte : 54 P<sup>3</sup>   1.52 M<sup>3</sup></p>     | <p>Pour l'emplacement de l'alimentation, se reporter aux illustrations.</p> <p>Ferrures de jumelage comprises (1 côté).</p> <p>Ajouter 134 \$, 71 \$ pour (S2), (SE)<br/>                     Ajouter 1067 \$ pour 72 lb (CW), (C6)<br/>                     Ajouter 119 \$ pour (SU) ou 476 \$ pour (BS)<br/>                     Ajouter 28 \$ pour (TP)<br/>                     Ajouter 161 \$ pour (MB)</p>  | <p><b>R27805L</b> 3243 3451 3627 3828 4160 4465 4771 5037 5369 5681 6103 6701</p> <p><b>R27805SR</b> 3805 4013 4189 4390 4722 5027 5333 5599 5931 6243 6665 7263</p> <p>module avec console P0 L55.5 P41 H41.5   MM L1410 P1041 H1054</p> | <p><b>DIMENSIONS HORS TOUT</b></p> <p>L      P      H</p> |   |   | <p><b>DIMENSIONS DE L'ASSISE</b></p> <p>L      P      H</p> |   |   | <p><b>DIMENSIONS DU DOSSIER</b></p> <p>L      H</p> |   |   |    |    |    |  |
|  |   | <p>P0 55.5      30.5      41.5      52      19      18</p> <p>MM 1410      775      1054      1321      483      457</p> <p>52      23.5</p> <p>1321      597</p>   | <p><b>RTA 00</b>      1 par boîte</p>                     |   |   |   |   |   |   |   |   |    |    |    |  |



DESCRIPTION CARACTÉRISTIQUES MODÈLE GRADES DE TEXTILE DE SÉRIE



**Causeuse, dossier très haut**  
 TFC : 5.5 V. | 5.03 M  
 Poids unitaire : 106 LB | 48.2 KG  
 Poids - boîte : 71 LB | 32.21 KG  
 Volume - boîte : 24.75 P<sup>3</sup> | 0.7 M<sup>3</sup>

Pour l'emplacement de l'alimentation, se reporter aux illustrations.

Ferrures de jumelage comprises (2 côtés).

Ajouter 123 \$, 71 \$ pour (S2), (SE)  
 Ajouter 1067 \$ pour 72 lb (CW), (C6)  
 Ajouter 119 \$ pour (SU) ou 476 \$ pour (BS)  
 Ajouter 28 \$ pour (TP)  
 Ajouter 161 \$ pour (MB)

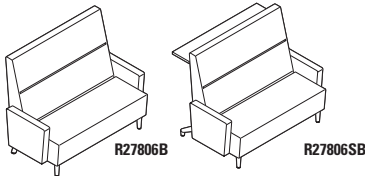
|                | 1    | 2    | 3    | 4    | 5    | 6    | 7    | 8    | 9    | 10   | 11   | 12   |
|----------------|------|------|------|------|------|------|------|------|------|------|------|------|
| <b>R27806</b>  | 3117 | 3293 | 3442 | 3612 | 3893 | 4151 | 4410 | 4635 | 4916 | 5180 | 5537 | 6043 |
| <b>R27806S</b> | 3678 | 3854 | 4003 | 4173 | 4454 | 4712 | 4971 | 5196 | 5477 | 5741 | 6098 | 6604 |

module avec console PO L52 P41.5 H47 | MM L1321 P1054 H1194

| DIMENSIONS HORS TOUT |   |   | DIMENSIONS DE L'ASSISE |   |   | DIMENSIONS DU DOSSIER |   |  |
|----------------------|---|---|------------------------|---|---|-----------------------|---|--|
| L                    | P | H | L                      | P | H | L                     | H |  |

|         |     |      |      |     |     |      |     |  |
|---------|-----|------|------|-----|-----|------|-----|--|
| PO 52   | 31  | 47   | 52   | 19  | 18  | 52   | 29  |  |
| MM 1321 | 787 | 1194 | 1321 | 483 | 457 | 1321 | 737 |  |

RTA 00 1 par boîte



**Causeuse, doss. très haut, acc. remb.**  
 TFC : 8 V. | 7.32 M  
 Poids unitaire : 126 LB | 57.3 KG  
 Poids - boîte : 151 LB | 68.49 KG  
 Volume - boîte : 60.5 P<sup>3</sup> | 1.71 M<sup>3</sup>

Pour l'emplacement de l'alimentation, se reporter aux illustrations.

Non jumelable.

Ajouter 162 \$, 71 \$ pour (S2), (SE)  
 Ajouter 1067 \$ pour 72 lb (CW), (C6)  
 Ajouter 119 \$ pour (SU) ou 476 \$ pour (BS)  
 Ajouter 28 \$ pour (TP)  
 Ajouter 161 \$ pour (MB)

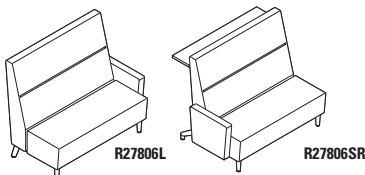
|                 | 1    | 2    | 3    | 4    | 5    | 6    | 7    | 8    | 9    | 10   | 11   | 12   |
|-----------------|------|------|------|------|------|------|------|------|------|------|------|------|
| <b>R27806B</b>  | 3711 | 3967 | 4183 | 4431 | 4839 | 5215 | 5591 | 5919 | 6327 | 6711 | 7231 | 7967 |
| <b>R27806SB</b> | 4272 | 4528 | 4744 | 4992 | 5400 | 5776 | 6152 | 6480 | 6888 | 7272 | 7792 | 8528 |

module avec console PO L59 P41.5 H47 | MM L1499 P1054 H1194

| DIMENSIONS HORS TOUT |   |   | DIMENSIONS DE L'ASSISE |   |   | DIMENSIONS DU DOSSIER |   |  |
|----------------------|---|---|------------------------|---|---|-----------------------|---|--|
| L                    | P | H | L                      | P | H | L                     | H |  |

|         |     |      |      |     |     |      |     |  |
|---------|-----|------|------|-----|-----|------|-----|--|
| PO 59   | 31  | 47   | 52   | 19  | 18  | 52   | 29  |  |
| MM 1499 | 787 | 1194 | 1321 | 483 | 457 | 1321 | 737 |  |

RTA 00 1 par boîte



**Causeuse, doss. très haut, acc. remb. (gauche/droite)**  
 TFC : 7 V. | 6.4 M  
 Poids unitaire : 116 LB | 52.7 KG  
 Poids - boîte : 141 LB | 63.96 KG  
 Volume - boîte : 60.5 P<sup>3</sup> | 1.71 M<sup>3</sup>

Pour l'emplacement de l'alimentation, se reporter aux illustrations.

Ferrures de jumelage comprises (1 côté).

Ajouter 142 \$, 71 \$ pour (S2), (SE)  
 Ajouter 1067 \$ pour 72 lb (CW), (C6)  
 Ajouter 119 \$ pour (SU) ou 476 \$ pour (BS)  
 Ajouter 28 \$ pour (TP)  
 Ajouter 161 \$ pour (MB)

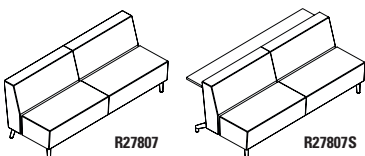
|                 | 1    | 2    | 3    | 4    | 5    | 6    | 7    | 8    | 9    | 10   | 11   | 12   |
|-----------------|------|------|------|------|------|------|------|------|------|------|------|------|
| <b>R27806L</b>  | 3414 | 3638 | 3827 | 4044 | 4401 | 4730 | 5059 | 5346 | 5703 | 6039 | 6494 | 7138 |
| <b>R27806R</b>  |      |      |      |      |      |      |      |      |      |      |      |      |
| <b>R27806SL</b> | 3975 | 4199 | 4388 | 4605 | 4962 | 5291 | 5620 | 5907 | 6264 | 6600 | 7055 | 7699 |
| <b>R27806SR</b> |      |      |      |      |      |      |      |      |      |      |      |      |

module avec console PO L55.5 P41.5 H47 | MM L1410 P1054 H1194

| DIMENSIONS HORS TOUT |   |   | DIMENSIONS DE L'ASSISE |   |   | DIMENSIONS DU DOSSIER |   |  |
|----------------------|---|---|------------------------|---|---|-----------------------|---|--|
| L                    | P | H | L                      | P | H | L                     | H |  |

|         |     |      |      |     |     |      |     |  |
|---------|-----|------|------|-----|-----|------|-----|--|
| PO 55.5 | 31  | 47   | 52   | 19  | 18  | 52   | 29  |  |
| MM 1410 | 787 | 1194 | 1321 | 483 | 457 | 1321 | 737 |  |

RTA 00 1 par boîte



**Canapé trois places, dossier régulier**  
 TFC : 8 V. | 7.32 M  
 Poids unitaire : 120 LB | 54.5 KG  
 Poids - boîte : 152 LB | 68.95 KG  
 Volume - boîte : 55.5 P<sup>3</sup> | 1.57 M<sup>3</sup>

Pour l'emplacement de l'alimentation, se reporter aux illustrations.

Ferrures de jumelage comprises (2 côtés).

Ajouter 101 \$, 84 \$ pour (S2), (SE)  
 Ajouter 1067 \$ pour 72 lb (CW), (C6)  
 Ajouter 179 \$ pour (SU) ou 655 \$ pour (BS)  
 Ajouter 28 \$ pour (TP)  
 Ajouter 243 \$ pour (MB)

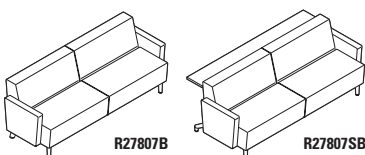
|                | 1    | 2    | 3    | 4    | 5    | 6    | 7    | 8    | 9    | 10   | 11   | 12   |
|----------------|------|------|------|------|------|------|------|------|------|------|------|------|
| <b>R27807</b>  | 3783 | 4039 | 4256 | 4503 | 4912 | 5287 | 5664 | 5991 | 6400 | 6784 | 7303 | 8039 |
| <b>R27807S</b> | 4531 | 4787 | 5004 | 5251 | 5660 | 6035 | 6412 | 6739 | 7148 | 7532 | 8051 | 8787 |

module avec console PO L78 P40.5 H32 | MM L1981 P1029 H813

| DIMENSIONS HORS TOUT |   |   | DIMENSIONS DE L'ASSISE |   |   | DIMENSIONS DU DOSSIER |   |  |
|----------------------|---|---|------------------------|---|---|-----------------------|---|--|
| L                    | P | H | L                      | P | H | L                     | H |  |

|         |     |     |      |     |     |      |     |  |
|---------|-----|-----|------|-----|-----|------|-----|--|
| PO 78   | 30  | 32  | 78   | 19  | 18  | 78   | 14  |  |
| MM 1981 | 762 | 813 | 1981 | 483 | 457 | 1981 | 356 |  |

RTA 00 1 par boîte



**Canapé trois places, doss. régulier, acc. remb.**  
 TFC : 10 V. | 9.14 M  
 Poids unitaire : 140 LB | 63.6 KG  
 Poids - boîte : 170 LB | 77.11 KG  
 Volume - boîte : 60.5 P<sup>3</sup> | 1.71 M<sup>3</sup>

Pour l'emplacement de l'alimentation, se reporter aux illustrations.

Non jumelable.

Ajouter 137 \$, 84 \$ pour (S2), (SE)  
 Ajouter 1067 \$ pour 72 lb (CW), (C6)  
 Ajouter 179 \$ pour (SU) ou 655 \$ pour (BS)  
 Ajouter 28 \$ pour (TP)  
 Ajouter 243 \$ pour (MB)

|                 | 1    | 2    | 3    | 4    | 5    | 6    | 7    | 8    | 9    | 10   | 11   | 12    |
|-----------------|------|------|------|------|------|------|------|------|------|------|------|-------|
| <b>R27807B</b>  | 4377 | 4697 | 4968 | 5277 | 5788 | 6257 | 6728 | 7137 | 7648 | 8128 | 8777 | 9697  |
| <b>R27807SB</b> | 5125 | 5445 | 5716 | 6025 | 6536 | 7005 | 7476 | 7885 | 8396 | 8876 | 9525 | 10445 |

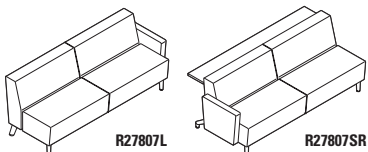
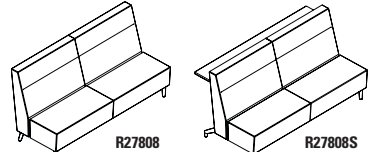
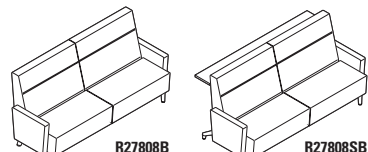
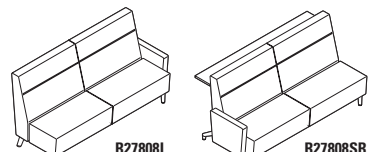

module avec console PO L85 P40.5 H32 | MM L2159 P1029 H813

| DIMENSIONS HORS TOUT |   |   | DIMENSIONS DE L'ASSISE |   |   | DIMENSIONS DU DOSSIER |   |  |
|----------------------|---|---|------------------------|---|---|-----------------------|---|--|
| L                    | P | H | L                      | P | H | L                     | H |  |

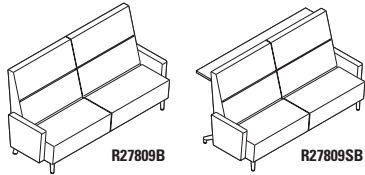
|         |     |     |      |     |     |      |     |  |
|---------|-----|-----|------|-----|-----|------|-----|--|
| PO 85   | 30  | 32  | 78   | 19  | 18  | 78   | 14  |  |
| MM 2159 | 762 | 813 | 1981 | 483 | 457 | 1981 | 356 |  |

RTA 00 1 par boîte



| DESCRIPTION  | CARACTÉRISTIQUES  | MODÈLE  | GRADES DE TEXTILE DE SÉRIE                      |   |   |   |   |   |  |   |   |    |    |    |
|--|---|---|---|---|---|---|---|---|--|---|---|----|----|----|
|  |   |   | 1   | 2 | 3 | 4   | 5 | 6 | 7  | 8 | 9 | 10 | 11 | 12 |
|  <p><b>R27807L</b>      <b>R27807SR</b></p> <p><b>Canapé trois places, doss. rég., acc. remb. (gauche/droite)</b><br/>                     TFC : 9 V.   8.23 M<br/>                     Poids unitaire : 130 LB   59.1 KG<br/>                     Poids - boîte : 160 LB   72.57 KG<br/>                     Volume - boîte : 60.5 P<sup>3</sup>   1.71 M<sup>3</sup></p>          | <p>Pour l'emplacement de l'alimentation, se reporter aux illustrations.</p> <p>Ferrures de jumelage comprises (1 côté).</p> <p>Ajouter 120 \$, 84 \$ pour (S2), (SE)<br/>                     Ajouter 1067 \$ pour 72 lb (CW), (C6)<br/>                     Ajouter 179 \$ pour (SU) ou 655 \$ pour (BS)<br/>                     Ajouter 28 \$ pour (TP)<br/>                     Ajouter 243 \$ pour (MB)</p>  | <p><b>R27807L</b> 4080 4368 4612 4890 5350 5772 6196 6564 7024 7456 8040 8868</p> <p><b>R27807R</b></p> <p><b>R27807SL</b> 4828 5116 5360 5638 6098 6520 6944 7312 7772 8204 8788 9616</p> <p><b>R27807SR</b></p> <p>module avec console P0 L81.5 P40.5 H32   MM L2070 P1029 H813</p>     | <p><b>DIMENSIONS HORS TOUT</b></p> <p>L P H</p> |   |   | <p><b>DIMENSIONS DE L'ASSISE</b></p> <p>L P H</p> |   |   | <p><b>DIMENSIONS DU DOSSIER</b></p> <p>L H</p> |   |   |    |    |    |
|  |   | <p>P0 81.5 30 32 78 19 18 78 14</p> <p>MM 2070 762 813 1981 483 457 1981 356</p> <p><b>RTA 00</b> 1 par boîte</p>   |   |   |   |   |   |   |  |   |   |    |    |    |
|  <p><b>R27808</b>      <b>R27808S</b></p> <p><b>Canapé trois places, dossier haut</b><br/>                     TFC : 9.25 V.   8.46 M<br/>                     Poids unitaire : 138 LB   62.7 KG<br/>                     Poids - boîte : 177 LB   80.29 KG<br/>                     Volume - boîte : 69.75 P<sup>3</sup>   1.97 M<sup>3</sup></p>                                  | <p>Pour l'emplacement de l'alimentation, se reporter aux illustrations.</p> <p>Ferrures de jumelage comprises (2 côtés).</p> <p>Ajouter 136 \$, 84 \$ pour (S2), (SE)<br/>                     Ajouter 1067 \$ pour 72 lb (CW), (C6)<br/>                     Ajouter 179 \$ pour (SU) ou 655 \$ pour (BS)<br/>                     Ajouter 28 \$ pour (TP)<br/>                     Ajouter 243 \$ pour (MB)</p> | <p><b>R27808</b> 4486 4782 5032 5319 5791 6225 6660 7039 7511 7955 8556 9407</p> <p><b>R27808S</b> 5234 5530 5780 6067 6539 6973 7408 7787 8259 8703 9304 10155</p> <p>module avec console P0 L78 P41 H41.5   MM L1981 P1041 H1054</p>  | <p><b>DIMENSIONS HORS TOUT</b></p> <p>L P H</p> |   |   | <p><b>DIMENSIONS DE L'ASSISE</b></p> <p>L P H</p> |   |   | <p><b>DIMENSIONS DU DOSSIER</b></p> <p>L H</p> |   |   |    |    |    |
|  |   | <p>P0 78 30.5 41.5 78 19 18 78 23.5</p> <p>MM 1981 775 1054 1981 483 457 1981 597</p> <p><b>RTA 00</b> 1 par boîte</p>  |   |   |   |   |   |   |  |   |   |    |    |    |
|  <p><b>R27808B</b>      <b>R27808SB</b></p> <p><b>Canapé trois places, doss. haut, acc. remb.</b><br/>                     TFC : 11.25 V.   10.29 M<br/>                     Poids unitaire : 158 LB   71.8 KG<br/>                     Poids - boîte : 190.5 LB   86.41 KG<br/>                     Volume - boîte : 69.75 P<sup>3</sup>   1.97 M<sup>3</sup></p>                 | <p>Pour l'emplacement de l'alimentation, se reporter aux illustrations.</p> <p>Non jumelable.</p> <p>Ajouter 175 \$, 84 \$ pour (S2), (SE)<br/>                     Ajouter 1067 \$ pour 72 lb (CW), (C6)<br/>                     Ajouter 179 \$ pour (SU) ou 655 \$ pour (BS)<br/>                     Ajouter 28 \$ pour (TP)<br/>                     Ajouter 243 \$ pour (MB)</p>                            | <p><b>R27808B</b> 5080 5440 5744 6093 6667 7195 7724 8185 8759 9299 10030 11065</p> <p><b>R27808SB</b> 5828 6188 6492 6841 7415 7943 8472 8933 9507 10047 10778 11813</p> <p>module avec console P0 L85 P41 H41.5   MM L2159 P1041 H1054</p>  | <p><b>DIMENSIONS HORS TOUT</b></p> <p>L P H</p> |   |   | <p><b>DIMENSIONS DE L'ASSISE</b></p> <p>L P H</p> |   |   | <p><b>DIMENSIONS DU DOSSIER</b></p> <p>L H</p> |   |   |    |    |    |
|  |   | <p>P0 85 30.5 41.5 78 19 18 78 23.5</p> <p>MM 2159 775 1054 1981 483 457 1981 597</p> <p><b>RTA 00</b> 1 par boîte</p>  |   |   |   |   |   |   |  |   |   |    |    |    |
|  <p><b>R27808L</b>      <b>R27808SR</b></p> <p><b>Canapé trois places, doss. haut, acc. remb. (gauche/droite)</b><br/>                     TFC : 10.25 V.   9.37 M<br/>                     Poids unitaire : 148 LB   67.3 KG<br/>                     Poids - boîte : 180.5 LB   81.87 KG<br/>                     Volume - boîte : 76.75 P<sup>3</sup>   2.17 M<sup>3</sup></p> | <p>Pour l'emplacement de l'alimentation, se reporter aux illustrations.</p> <p>Ferrures de jumelage comprises (1 côté).</p> <p>Ajouter 155 \$, 84 \$ pour (S2), (SE)<br/>                     Ajouter 1067 \$ pour 72 lb (CW), (C6)<br/>                     Ajouter 179 \$ pour (SU) ou 655 \$ pour (BS)<br/>                     Ajouter 28 \$ pour (TP)<br/>                     Ajouter 243 \$ pour (MB)</p>  | <p><b>R27808L</b> 4783 5111 5388 5706 6229 6710 7192 7612 8135 8627 9293 10236</p> <p><b>R27808R</b></p> <p><b>R27808SL</b> 5531 5859 6136 6454 6977 7458 7940 8360 8883 9375 10041 10984</p> <p><b>R27808SR</b></p> <p>module avec console P0 L81.5 P41 H41.5   MM L2070 P1041 H1054</p> | <p><b>DIMENSIONS HORS TOUT</b></p> <p>L P H</p> |   |   | <p><b>DIMENSIONS DE L'ASSISE</b></p> <p>L P H</p> |   |   | <p><b>DIMENSIONS DU DOSSIER</b></p> <p>L H</p> |   |   |    |    |    |
|  |   | <p>P0 81.5 30.5 41.5 78 19 18 78 23.5</p> <p>MM 2070 775 1054 1981 483 457 1981 597</p> <p><b>RTA 00</b> 1 par boîte</p>  |   |   |   |   |   |   |  |   |   |    |    |    |
|  <p><b>R27809</b>      <b>R27809S</b></p> <p><b>Canapé trois places, dossier très haut</b><br/>                     TFC : 10 V.   9.14 M<br/>                     Poids unitaire : 135 LB   61.4 KG<br/>                     Poids - boîte : 165 LB   74.84 KG<br/>                     Volume - boîte : 79.25 P<sup>3</sup>   2.24 M<sup>3</sup></p>                             | <p>Pour l'emplacement de l'alimentation, se reporter aux illustrations.</p> <p>Ferrures de jumelage comprises (2 côtés).</p> <p>Ajouter 143 \$, 84 \$ pour (S2), (SE)<br/>                     Ajouter 1067 \$ pour 72 lb (CW), (C6)<br/>                     Ajouter 179 \$ pour (SU) ou 655 \$ pour (BS)<br/>                     Ajouter 28 \$ pour (TP)<br/>                     Ajouter 243 \$ pour (MB)</p> | <p><b>R27809</b> 4764 5084 5355 5664 6175 6644 7115 7524 8035 8515 9164 10084</p> <p><b>R27809S</b> 5512 5832 6103 6412 6923 7392 7863 8272 8783 9263 9912 10832</p> <p>module avec console P0 L78 P41.5 H47   MM L1981 P1054 H1194</p>   | <p><b>DIMENSIONS HORS TOUT</b></p> <p>L P H</p> |   |   | <p><b>DIMENSIONS DE L'ASSISE</b></p> <p>L P H</p> |   |   | <p><b>DIMENSIONS DU DOSSIER</b></p> <p>L H</p> |   |   |    |    |    |
|  |   | <p>P0 78 31 47 78 19 18 78 29</p> <p>MM 1981 787 1194 1981 483 457 1981 737</p> <p><b>RTA 00</b> 1 par boîte</p>  |   |   |   |   |   |   |  |   |   |    |    |    |

DESCRIPTION CARACTÉRISTIQUES MODÈLE GRADES DE TEXTILE DE SÉRIE



**Canapé trois places, doss. très haut, acc. remb.**  
 TFC : 12 V. | 10.97 M  
 Poids unitaire : 155 LB | 70.5 KG  
 Poids - boîte : 190 LB | 86.18 KG  
 Volume - boîte : 86.25 P<sup>3</sup> | 2.44 M<sup>3</sup>

Pour l'emplacement de l'alimentation, se reporter aux illustrations.

Non jumelable.

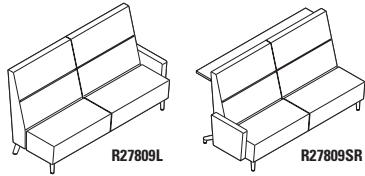
Ajouter 174 \$, 84 \$ pour (S2), (SE)  
 Ajouter 1067 \$ pour 72 lb (CW), (C6)  
 Ajouter 179 \$ pour (SU) ou 655 \$ pour (BS)  
 Ajouter 28 \$ pour (TP)  
 Ajouter 243 \$ pour (MB)

|                 | 1    | 2    | 3    | 4    | 5    | 6    | 7    | 8    | 9     | 10    | 11    | 12    |
|-----------------|------|------|------|------|------|------|------|------|-------|-------|-------|-------|
| <b>R27809B</b>  | 5358 | 5742 | 6067 | 6438 | 7051 | 7614 | 8179 | 8670 | 9283  | 9859  | 10638 | 11742 |
| <b>R27809SB</b> | 6106 | 6490 | 6815 | 7186 | 7799 | 8362 | 8927 | 9418 | 10031 | 10607 | 11386 | 12490 |

module avec console PO L85 P41.5 H47 | MM L2159 P1054 H1194

|         | DIMENSIONS HORS TOUT |      |      | DIMENSIONS DE L'ASSISE |     |      | DIMENSIONS DU DOSSIER |   |
|---------|----------------------|------|------|------------------------|-----|------|-----------------------|---|
|         | L                    | P    | H    | L                      | P   | H    | L                     | H |
| PO 85   | 31                   | 47   | 78   | 19                     | 18  | 78   | 29                    |   |
| MM 2159 | 787                  | 1194 | 1981 | 483                    | 457 | 1981 | 737                   |   |

RTA 00 1 par boîte



**Canapé trois places, doss. très haut, acc. remb. (gauche/droite)**  
 TFC : 11 V. | 10.06 M  
 Poids unitaire : 145 LB | 65.9 KG  
 Poids - boîte : 180 LB | 81.65 KG  
 Volume - boîte : 86.25 P<sup>3</sup> | 2.44 M<sup>3</sup>

Pour l'emplacement de l'alimentation, se reporter aux illustrations.

Ferrures de jumelage comprises (1 côté).

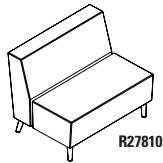
Ajouter 162 \$, 84 \$ pour (S2), (SE)  
 Ajouter 1067 \$ pour 72 lb (CW), (C6)  
 Ajouter 179 \$ pour (SU) ou 655 \$ pour (BS)  
 Ajouter 28 \$ pour (TP)  
 Ajouter 243 \$ pour (MB)

|                 | 1    | 2    | 3    | 4    | 5    | 6    | 7    | 8    | 9    | 10   | 11    | 12    |
|-----------------|------|------|------|------|------|------|------|------|------|------|-------|-------|
| <b>R27809L</b>  | 5061 | 5413 | 5711 | 6051 | 6613 | 7129 | 7647 | 8097 | 8659 | 9187 | 9901  | 10913 |
| <b>R27809R</b>  |      |      |      |      |      |      |      |      |      |      |       |       |
| <b>R27809SL</b> | 5809 | 6161 | 6459 | 6799 | 7361 | 7877 | 8395 | 8845 | 9407 | 9935 | 10649 | 11661 |
| <b>R27809SR</b> |      |      |      |      |      |      |      |      |      |      |       |       |

module avec console PO L81.5 P41.5 H47 | MM L2070 P1054 H1194

|         | DIMENSIONS HORS TOUT |      |      | DIMENSIONS DE L'ASSISE |     |      | DIMENSIONS DU DOSSIER |   |
|---------|----------------------|------|------|------------------------|-----|------|-----------------------|---|
|         | L                    | P    | H    | L                      | P   | H    | L                     | H |
| PO 81.5 | 31                   | 47   | 78   | 19                     | 18  | 78   | 29                    |   |
| MM 2070 | 787                  | 1194 | 1981 | 483                    | 457 | 1981 | 737                   |   |

RTA 00 1 par boîte



**Fauteuil de salon baratrique, dossier régulier**  
 TFC : 4.25 V. | 3.89 M  
 Poids unitaire : 69 LB | 31.4 KG  
 Poids - boîte : 90 LB | 40.82 KG  
 Volume - boîte : 28.75 P<sup>3</sup> | 0.81 M<sup>3</sup>

Pour l'emplacement de l'alimentation, se reporter aux illustrations.

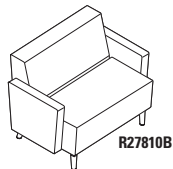
Ferrures de jumelage comprises (2 côtés).

Ajouter 61 \$, 52 \$ pour (S2), (SE)  
 Ajouter 533 \$ pour 36 lb (CW)  
 Ajouter 83 \$ pour (SU) ou 387 \$ pour (BS)  
 Ajouter 28 \$ pour (TP)  
 Ajouter 122 \$ pour (MB)

|               | 1    | 2    | 3    | 4    | 5    | 6    | 7    | 8    | 9    | 10   | 11   | 12   |
|---------------|------|------|------|------|------|------|------|------|------|------|------|------|
| <b>R27810</b> | 2303 | 2439 | 2554 | 2686 | 2902 | 3102 | 3302 | 3476 | 3693 | 3897 | 4173 | 4564 |

|        | DIMENSIONS HORS TOUT |     |     | DIMENSIONS DE L'ASSISE |     |     | DIMENSIONS DU DOSSIER |   |
|--------|----------------------|-----|-----|------------------------|-----|-----|-----------------------|---|
|        | L                    | P   | H   | L                      | P   | H   | L                     | H |
| PO 39  | 30                   | 32  | 39  | 19                     | 18  | 39  | 14                    |   |
| MM 991 | 762                  | 813 | 991 | 483                    | 457 | 991 | 356                   |   |

RTA 00 1 par boîte



**Fauteuil de salon baratrique, doss. rég., acc. remb.**  
 TFC : 6.25 V. | 5.72 M  
 Poids unitaire : 89 LB | 40.5 KG  
 Poids - boîte : 108 LB | 48.99 KG  
 Volume - boîte : 33 P<sup>3</sup> | 0.93 M<sup>3</sup>

Pour l'emplacement de l'alimentation, se reporter aux illustrations.

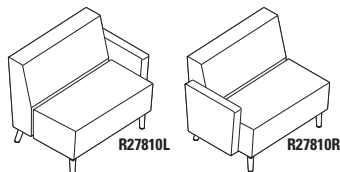
Non jumelable.

Ajouter 102 \$, 52 \$ pour (S2), (SE)  
 Ajouter 533 \$ pour 36 lb (CW)  
 Ajouter 83 \$ pour (SU) ou 387 \$ pour (BS)  
 Ajouter 28 \$ pour (TP)  
 Ajouter 122 \$ pour (MB)

|                | 1    | 2    | 3    | 4    | 5    | 6    | 7    | 8    | 9    | 10   | 11   | 12   |
|----------------|------|------|------|------|------|------|------|------|------|------|------|------|
| <b>R27810B</b> | 2897 | 3097 | 3266 | 3460 | 3778 | 4072 | 4366 | 4622 | 4941 | 5241 | 5647 | 6222 |

|         | DIMENSIONS HORS TOUT |     |     | DIMENSIONS DE L'ASSISE |     |     | DIMENSIONS DU DOSSIER |   |
|---------|----------------------|-----|-----|------------------------|-----|-----|-----------------------|---|
|         | L                    | P   | H   | L                      | P   | H   | L                     | H |
| PO 46   | 30                   | 32  | 39  | 19                     | 18  | 39  | 14                    |   |
| MM 1168 | 762                  | 813 | 991 | 483                    | 457 | 991 | 356                   |   |

RTA 00 1 par boîte



**Faut. de salon baratrique, doss. rég., acc. remb. (gauche/droite)**  
 TFC : 5.25 V. | 4.8 M  
 Poids unitaire : 79 LB | 35.9 KG  
 Poids - boîte : 99 LB | 44.45 KG  
 Volume - boîte : 33 P<sup>3</sup> | 0.93 M<sup>3</sup>

Pour l'emplacement de l'alimentation, se reporter aux illustrations.


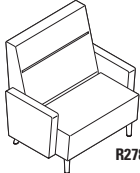
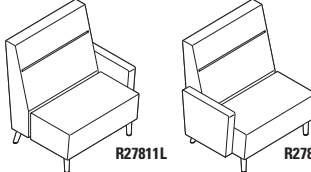
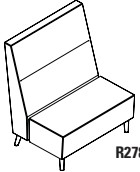
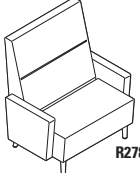
Ferrures de jumelage comprises (1 côté).

Ajouter 82 \$, 52 \$ pour (S2), (SE)  
 Ajouter 533 \$ pour 36 lb (CW)  
 Ajouter 83 \$ pour (SU) ou 387 \$ pour (BS)  
 Ajouter 28 \$ pour (TP)  
 Ajouter 122 \$ pour (MB)

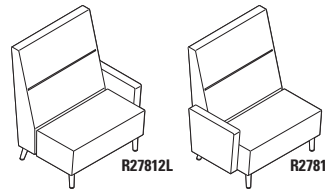
|                | 1    | 2    | 3    | 4    | 5    | 6    | 7    | 8    | 9    | 10   | 11   | 12   |
|----------------|------|------|------|------|------|------|------|------|------|------|------|------|
| <b>R27810L</b> | 2600 | 2768 | 2910 | 3073 | 3340 | 3587 | 3834 | 4049 | 4317 | 4569 | 4910 | 5393 |
| <b>R27810R</b> |      |      |      |      |      |      |      |      |      |      |      |      |

|         | DIMENSIONS HORS TOUT |     |     | DIMENSIONS DE L'ASSISE |     |     | DIMENSIONS DU DOSSIER |   |
|---------|----------------------|-----|-----|------------------------|-----|-----|-----------------------|---|
|         | L                    | P   | H   | L                      | P   | H   | L                     | H |
| PO 42.5 | 30                   | 32  | 39  | 19                     | 18  | 39  | 14                    |   |
| MM 1080 | 762                  | 813 | 991 | 483                    | 457 | 991 | 356                   |   |

RTA 00 1 par boîte

| DESCRIPTION  | CARACTÉRISTIQUES  | MODÈLE                               | GRADES DE TEXTILE DE SÉRIE |      |  |      |      |                                     |      |         |      |      |      |      |     |     |     |
|--|---|--------------------------------------|----------------------------|------|--|------|------|-------------------------------------|------|---------|------|------|------|------|-----|-----|-----|
|  |   |                                      | 1                          | 2    | 3                                      | 4    | 5    | 6                                   | 7    | 8       | 9    | 10   | 11   | 12   |     |     |     |
|  <p><b>R27811</b></p> <p><b>Fauteuil de salon bariatrique, dossier haut</b><br/>                     TFC : 4.75 V.   4.34 M<br/>                     Poids unitaire : 77 LB   35 KG<br/>                     Poids - boîte : 98 LB   44.45 KG<br/>                     Volume - boîte : 36 P³   1.01 M³</p>   | Pour l'emplacement de l'alimentation, se reporter aux illustrations.<br><br>Ferrures de jumelage comprises (2 côtés).<br><br>Ajouter 81 \$, 52 \$ pour (S2), (SE)<br>Ajouter 533 \$ pour 36 lb (CW)<br>Ajouter 83 \$ pour (SU) ou 387 \$ pour (BS)<br>Ajouter 28 \$ pour (TP)<br>Ajouter 122 \$ pour (MB) | <b>R27811</b>                        | 2585                       | 2737 | 2865                                   | 3013 | 3255 | 3478                                | 3701 | 3896    | 4138 | 4366 | 4675 | 5112 |     |     |     |
|  |   | <b>DIMENSIONS HORS TOUT</b><br>L P H |                            |      | <b>DIMENSIONS DE L'ASSISE</b><br>L P H |      |      | <b>DIMENSIONS DU DOSSIER</b><br>L H |      |         |      |      |      |      |     |     |     |
|  |   | PO 39                                | 30.5                       | 41.5 | 39                                     | 19   | 18   | 39                                  | 23.5 | MM 991  | 775  | 1054 | 991  | 483  | 457 | 991 | 597 |
|  |   | <b>RTA 00</b>                        |                            |      | 1 par boîte                            |      |      |                                     |      |         |      |      |      |      |     |     |     |
|  <p><b>R27811B</b></p> <p><b>Faut. de salon bariatrique, doss. haut, acc. remb.</b><br/>                     TFC : 6.75 V.   6.17 M<br/>                     Poids unitaire : 97 LB   44.1 KG<br/>                     Poids - boîte : 117.5 LB   53.3 KG<br/>                     Volume - boîte : 42.25 P³   1.19 M³</p>                                      | Pour l'emplacement de l'alimentation, se reporter aux illustrations.<br><br>Non jumelable.<br><br>Ajouter 120 \$, 52 \$ pour (S2), (SE)<br>Ajouter 533 \$ pour 36 lb (CW)<br>Ajouter 83 \$ pour (SU) ou 387 \$ pour (BS)<br>Ajouter 28 \$ pour (TP)<br>Ajouter 122 \$ pour (MB)                           | <b>R27811B</b>                       | 3179                       | 3395 | 3577                                   | 3787 | 4131 | 4448                                | 4765 | 5042    | 5386 | 5710 | 6149 | 6770 |     |     |     |
|  |   | <b>DIMENSIONS HORS TOUT</b><br>L P H |                            |      | <b>DIMENSIONS DE L'ASSISE</b><br>L P H |      |      | <b>DIMENSIONS DU DOSSIER</b><br>L H |      |         |      |      |      |      |     |     |     |
|  |   | PO 46                                | 30.5                       | 41.5 | 39                                     | 19   | 18   | 39                                  | 23.5 | MM 1168 | 775  | 1054 | 991  | 483  | 457 | 991 | 597 |
|  |   | <b>RTA 00</b>                        |                            |      | 1 par boîte                            |      |      |                                     |      |         |      |      |      |      |     |     |     |
|  <p><b>R27811L</b>      <b>R27811R</b></p> <p><b>Faut. de salon bariatrique, doss. haut, acc. remb. (gauche/droite)</b><br/>                     TFC : 5.75 V.   5.26 M<br/>                     Poids unitaire : 87 LB   39.5 KG<br/>                     Poids - boîte : 107.5 LB   48.76 KG<br/>                     Volume - boîte : 42.25 P³   1.19 M³</p> | Pour l'emplacement de l'alimentation, se reporter aux illustrations.<br><br>Ferrures de jumelage comprises (1 côté).<br><br>Ajouter 100 \$, 52 \$ pour (S2), (SE)<br>Ajouter 533 \$ pour 36 lb (CW)<br>Ajouter 83 \$ pour (SU) ou 387 \$ pour (BS)<br>Ajouter 28 \$ pour (TP)<br>Ajouter 122 \$ pour (MB) | <b>R27811L</b><br><b>R27811R</b>     | 2882                       | 3066 | 3221                                   | 3400 | 3693 | 3963                                | 4233 | 4469    | 4762 | 5038 | 5412 | 5941 |     |     |     |
|  |   | <b>DIMENSIONS HORS TOUT</b><br>L P H |                            |      | <b>DIMENSIONS DE L'ASSISE</b><br>L P H |      |      | <b>DIMENSIONS DU DOSSIER</b><br>L H |      |         |      |      |      |      |     |     |     |
|  |   | PO 42.5                              | 30.5                       | 41.5 | 39                                     | 19   | 18   | 39                                  | 23.5 | MM 1080 | 775  | 1054 | 991  | 483  | 457 | 991 | 597 |
|  |   | <b>RTA 00</b>                        |                            |      | 1 par boîte                            |      |      |                                     |      |         |      |      |      |      |     |     |     |
|  <p><b>R27812</b></p> <p><b>Fauteuil de salon bariatrique, dossier très haut</b><br/>                     TFC : 7.25 V.   6.63 M<br/>                     Poids unitaire : 91 LB   41.4 KG<br/>                     Poids - boîte : 115 LB   52.16 KG<br/>                     Volume - boîte : 41 P³   1.16 M³</p>   | Pour l'emplacement de l'alimentation, se reporter aux illustrations.<br><br>Ferrures de jumelage comprises (2 côtés).<br><br>Ajouter 85 \$, 52 \$ pour (S2), (SE)<br>Ajouter 533 \$ pour 36 lb (CW)<br>Ajouter 83 \$ pour (SU) ou 387 \$ pour (BS)<br>Ajouter 28 \$ pour (TP)<br>Ajouter 122 \$ pour (MB) | <b>R27812</b>                        | 2697                       | 2865 | 3007                                   | 3170 | 3437 | 3684                                | 3931 | 4146    | 4414 | 4666 | 5007 | 5490 |     |     |     |
|  |   | <b>DIMENSIONS HORS TOUT</b><br>L P H |                            |      | <b>DIMENSIONS DE L'ASSISE</b><br>L P H |      |      | <b>DIMENSIONS DU DOSSIER</b><br>L H |      |         |      |      |      |      |     |     |     |
|  |   | PO 39                                | 31                         | 47   | 39                                     | 19   | 18   | 39                                  | 29   | MM 991  | 787  | 1194 | 991  | 483  | 457 | 991 | 737 |
|  |   | <b>RTA 00</b>                        |                            |      | 1 par boîte                            |      |      |                                     |      |         |      |      |      |      |     |     |     |
|  <p><b>R27812B</b></p> <p><b>Faut. de salon bariatrique, doss. très haut, acc. remb.</b><br/>                     TFC : 7.25 V.   6.63 M<br/>                     Poids unitaire : 111 LB   50.5 KG<br/>                     Poids - boîte : 132.5 LB   60.1 KG<br/>                     Volume - boîte : 47.25 P³   1.33 M³</p>                              | Pour l'emplacement de l'alimentation, se reporter aux illustrations.<br><br>Non jumelable.<br><br>Ajouter 127 \$, 52 \$ pour (S2), (SE)<br>Ajouter 533 \$ pour 36 lb (CW)<br>Ajouter 83 \$ pour (SU) ou 387 \$ pour (BS)<br>Ajouter 28 \$ pour (TP)<br>Ajouter 122 \$ pour (MB)                           | <b>R27812B</b>                       | 3291                       | 3523 | 3719                                   | 3944 | 4313 | 4654                                | 4995 | 5292    | 5662 | 6010 | 6481 | 7148 |     |     |     |
|  |   | <b>DIMENSIONS HORS TOUT</b><br>L P H |                            |      | <b>DIMENSIONS DE L'ASSISE</b><br>L P H |      |      | <b>DIMENSIONS DU DOSSIER</b><br>L H |      |         |      |      |      |      |     |     |     |
|  |   | PO 46                                | 31                         | 47   | 39                                     | 19   | 18   | 39                                  | 29   | MM 1168 | 787  | 1194 | 991  | 483  | 457 | 991 | 737 |
|  |   | <b>RTA 00</b>                        |                            |      | 1 par boîte                            |      |      |                                     |      |         |      |      |      |      |     |     |     |

DESCRIPTION CARACTÉRISTIQUES MODÈLE GRADES DE TEXTILE DE SÉRIE



**Faut. de salon bariatrique, doss. très haut, acc. remb. (gauche/droite)**  
 TFC : 6.25 V. | 5.72 M  
 Poids unitaire : 101 LB | 45.9 KG  
 Poids - boîte : 122.5 LB | 55.57 KG  
 Volume - boîte : 47.25 P<sup>3</sup> | 1.33 M<sup>3</sup>

Pour l'emplacement de l'alimentation, se reporter aux illustrations.

Ferrures de jumelage comprises (1 côté).

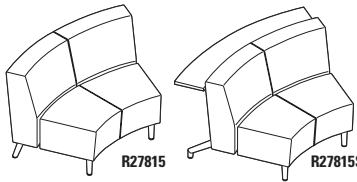
Ajouter 106 \$, 52 \$ pour (S2), (SE)  
 Ajouter 533 \$ pour 36 lb (CW)  
 Ajouter 83 \$ pour (SU) ou 387 \$ pour (BS)  
 Ajouter 28 \$ pour (TP)  
 Ajouter 122 \$ pour (MB)

|                | 1    | 2    | 3    | 4    | 5    | 6    | 7    | 8    | 9    | 10   | 11   | 12   |
|----------------|------|------|------|------|------|------|------|------|------|------|------|------|
| <b>R27812L</b> | 2994 | 3194 | 3363 | 3557 | 3875 | 4169 | 4463 | 4719 | 5038 | 5338 | 5744 | 6319 |
| <b>R27812R</b> |      |      |      |      |      |      |      |      |      |      |      |      |

|  | DIMENSIONS HORS TOUT |   |   | DIMENSIONS DE L'ASSISE |   |   | DIMENSIONS DU DOSSIER |   |  |
|--|----------------------|---|---|------------------------|---|---|-----------------------|---|--|
|  | L                    | P | H | L                      | P | H | L                     | H |  |

|         |     |      |     |     |     |     |     |
|---------|-----|------|-----|-----|-----|-----|-----|
| PO 42,5 | 31  | 47   | 39  | 19  | 18  | 39  | 29  |
| MM 1080 | 787 | 1194 | 991 | 483 | 457 | 991 | 737 |

RTA 00 1 par boîte



**Causeuse à dossier régulier, courbe int.**  
 TFC : 5 V. | 4.57 M  
 Poids unitaire : 67 LB | 30.5 KG  
 Poids - boîte : 93 LB | 42.18 KG  
 Volume - boîte : 42.75 P<sup>3</sup> | 1.21 M<sup>3</sup>

Pour l'emplacement de l'alimentation, se reporter aux illustrations.

Ferrures de jumelage comprises (2 côtés).

Ajouter 85 \$, 61 \$ pour (S2), (SE)  
 Ajouter 1067 \$ pour 72 lb (CW), (C6)  
 Ajouter 108 \$ pour (SU) ou 446 \$ pour (BS)  
 Ajouter 35 \$ pour (TP)  
 Ajouter 161 \$ pour (MB)

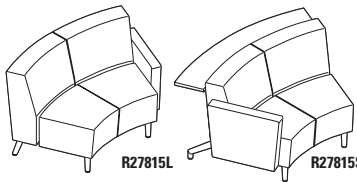
|                | 1    | 2    | 3    | 4    | 5    | 6    | 7    | 8    | 9    | 10   | 11   | 12   |
|----------------|------|------|------|------|------|------|------|------|------|------|------|------|
| <b>R27815</b>  | 2643 | 2803 | 2938 | 3093 | 3348 | 3583 | 3818 | 4023 | 4278 | 4518 | 4843 | 5303 |
| <b>R27815S</b> | 3561 | 3721 | 3856 | 4011 | 4266 | 4501 | 4736 | 4941 | 5196 | 5436 | 5761 | 6221 |

module avec console PO L58 P40.5 H32 | MM L1473 P1029 H813

|  | DIMENSIONS HORS TOUT |   |   | DIMENSIONS DE L'ASSISE |   |   | DIMENSIONS DU DOSSIER |   |  |
|--|----------------------|---|---|------------------------|---|---|-----------------------|---|--|
|  | L                    | P | H | L                      | P | H | L                     | H |  |

|         |     |     |      |     |     |      |     |
|---------|-----|-----|------|-----|-----|------|-----|
| PO 50,5 | 30  | 32  | 42   | 19  | 18  | 51   | 14  |
| MM 1283 | 762 | 813 | 1067 | 483 | 457 | 1295 | 356 |

RTA 00 1 par boîte



**Causeuse à doss. rég., courbe int., acc. remb. (gauche/droite)**  
 TFC : 6 V. | 5.49 M  
 Poids unitaire : 77 LB | 35 KG  
 Poids - boîte : 102 LB | 46.27 KG  
 Volume - boîte : 43.5 P<sup>3</sup> | 1.23 M<sup>3</sup>

Pour l'emplacement de l'alimentation, se reporter aux illustrations.

Ferrures de jumelage comprises (1 côté).

Ajouter 106 \$, 61 \$ pour (S2), (SE)  
 Ajouter 1067 \$ pour 72 lb (CW), (C6)  
 Ajouter 108 \$ pour (SU) ou 446 \$ pour (BS)  
 Ajouter 35 \$ pour (TP)  
 Ajouter 161 \$ pour (MB)

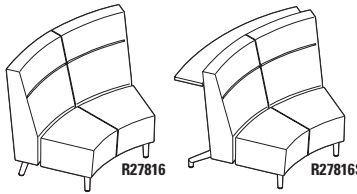
|                 | 1    | 2    | 3    | 4    | 5    | 6    | 7    | 8    | 9    | 10   | 11   | 12   |
|-----------------|------|------|------|------|------|------|------|------|------|------|------|------|
| <b>R27815L</b>  | 2940 | 3132 | 3294 | 3480 | 3786 | 4068 | 4350 | 4596 | 4902 | 5190 | 5580 | 6132 |
| <b>R27815R</b>  |      |      |      |      |      |      |      |      |      |      |      |      |
| <b>R27815SL</b> | 3858 | 4050 | 4212 | 4398 | 4704 | 4986 | 5268 | 5514 | 5820 | 6108 | 6498 | 7050 |
| <b>R27815SR</b> |      |      |      |      |      |      |      |      |      |      |      |      |

module avec console PO L61.5 P40.5 H32 | MM L1562 P1029 H813

|  | DIMENSIONS HORS TOUT |   |   | DIMENSIONS DE L'ASSISE |   |   | DIMENSIONS DU DOSSIER |   |  |
|--|----------------------|---|---|------------------------|---|---|-----------------------|---|--|
|  | L                    | P | H | L                      | P | H | L                     | H |  |

|         |     |     |      |     |     |      |     |
|---------|-----|-----|------|-----|-----|------|-----|
| PO 54   | 30  | 32  | 42   | 19  | 18  | 51   | 14  |
| MM 1372 | 762 | 813 | 1067 | 483 | 457 | 1295 | 356 |

RTA 00 1 par boîte



**Causeuse à dossier haut, courbe int.**  
 TFC : 5.5 V. | 5.03 M  
 Poids unitaire : 78 LB | 35.5 KG  
 Poids - boîte : 106 LB | 48.08 KG  
 Volume - boîte : 53.75 P<sup>3</sup> | 1.52 M<sup>3</sup>

Pour l'emplacement de l'alimentation, se reporter aux illustrations.

Ferrures de jumelage comprises (2 côtés).

Ajouter 115 \$, 61 \$ pour (S2), (SE)  
 Ajouter 1067 \$ pour 72 lb (CW), (C6)  
 Ajouter 108 \$ pour (SU) ou 446 \$ pour (BS)  
 Ajouter 35 \$ pour (TP)  
 Ajouter 161 \$ pour (MB)

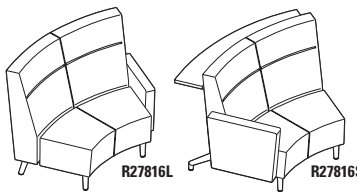
|                | 1    | 2    | 3    | 4    | 5    | 6    | 7    | 8    | 9    | 10   | 11   | 12   |
|----------------|------|------|------|------|------|------|------|------|------|------|------|------|
| <b>R27816</b>  | 3185 | 3361 | 3510 | 3680 | 3961 | 4219 | 4478 | 4703 | 4984 | 5248 | 5605 | 6111 |
| <b>R27816S</b> | 4101 | 4277 | 4426 | 4596 | 4877 | 5135 | 5394 | 5619 | 5900 | 6164 | 6521 | 7027 |

module avec console PO L58.5 P41 H41.5 | MM L1486 P1041 H1054

|  | DIMENSIONS HORS TOUT |   |   | DIMENSIONS DE L'ASSISE |   |   | DIMENSIONS DU DOSSIER |   |  |
|--|----------------------|---|---|------------------------|---|---|-----------------------|---|--|
|  | L                    | P | H | L                      | P | H | L                     | H |  |

|         |      |      |      |     |     |      |      |
|---------|------|------|------|-----|-----|------|------|
| PO 51   | 30.5 | 41.5 | 42   | 19  | 18  | 51   | 23.5 |
| MM 1295 | 775  | 1054 | 1067 | 483 | 457 | 1295 | 597  |

RTA 00 1 par boîte



**Causeuse à doss. haut, courbe int., acc. remb. (gauche/droite)**  
 TFC : 6.5 V. | 5.94 M  
 Poids unitaire : 88 LB | 40 KG  
 Poids - boîte : 115 LB | 52.16 KG  
 Volume - boîte : 55.5 P<sup>3</sup> | 1.57 M<sup>3</sup>

Pour l'emplacement de l'alimentation, se reporter aux illustrations.

Ferrures de jumelage comprises (1 côté).

Ajouter 134 \$, 61 \$ pour (S2), (SE)  
 Ajouter 1067 \$ pour 72 lb (CW), (C6)  
 Ajouter 108 \$ pour (SU) ou 446 \$ pour (BS)  
 Ajouter 35 \$ pour (TP)  
 Ajouter 161 \$ pour (MB)

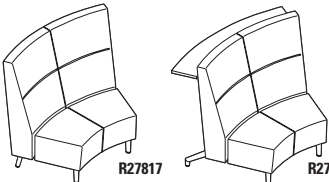
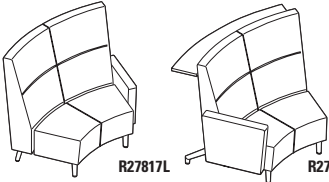
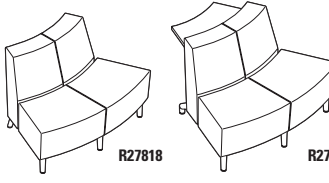
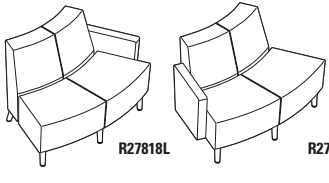
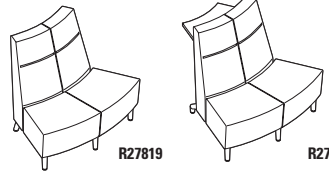
|                 | 1    | 2    | 3    | 4    | 5    | 6    | 7    | 8    | 9    | 10   | 11   | 12   |
|-----------------|------|------|------|------|------|------|------|------|------|------|------|------|
| <b>R27816L</b>  | 3482 | 3690 | 3866 | 4067 | 4399 | 4704 | 5010 | 5276 | 5608 | 5920 | 6342 | 6940 |
| <b>R27816R</b>  |      |      |      |      |      |      |      |      |      |      |      |      |
| <b>R27816SL</b> | 4398 | 4606 | 4782 | 4983 | 5315 | 5620 | 5926 | 6192 | 6524 | 6836 | 7258 | 7856 |
| <b>R27816SR</b> |      |      |      |      |      |      |      |      |      |      |      |      |

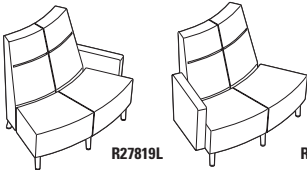
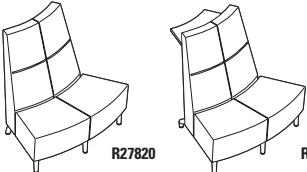
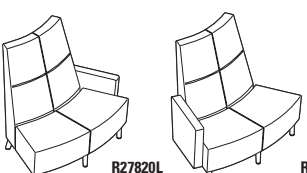
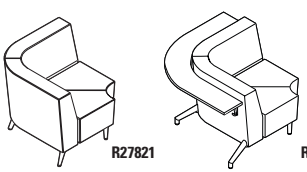
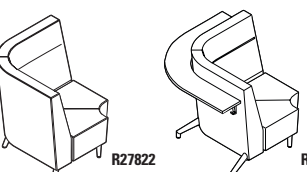
module avec console PO L62 P41 H41.5 | MM L1575 P1041 H1054

|  | DIMENSIONS HORS TOUT |   |   | DIMENSIONS DE L'ASSISE |   |   | DIMENSIONS DU DOSSIER |   |  |
|--|----------------------|---|---|------------------------|---|---|-----------------------|---|--|
|  | L                    | P | H | L                      | P | H | L                     | H |  |

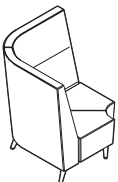
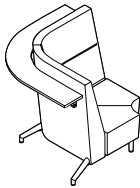





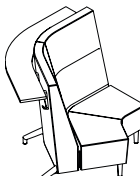

|         |      |      |      |     |     |      |      |
|---------|------|------|------|-----|-----|------|------|
| PO 54,5 | 30.5 | 41.5 | 42   | 19  | 18  | 51   | 23.5 |
| MM 1384 | 775  | 1054 | 1067 | 483 | 457 | 1295 | 597  |


RTA 00 1 par boîte

| DESCRIPTION  | CARACTÉRISTIQUES  | MODÈLE  | GRADES DE TEXTILE DE SÉRIE                      |             |              |   |           |           |  |   |            |             |    |    |  |
|--|---|---|---|-------------|--------------|---|-----------|-----------|--|---|------------|-------------|----|----|--|
|  |   |   | 1   | 2           | 3            | 4   | 5         | 6         | 7  | 8 | 9          | 10          | 11 | 12 |  |
|  <p><b>R27817</b> <b>R27817S</b></p> <p><b>Causeuse à dossier très haut, courbe int.</b><br/>                     TFC : 6 V.   5.49 M<br/>                     Poids unitaire : 84 LB   38.2 KG<br/>                     Poids - boîte : 118 LB   53.52 KG<br/>                     Volume - boîte : 61 P<sup>3</sup>   1.72 M<sup>3</sup></p>                              | <p>Pour l'emplacement de l'alimentation, se reporter aux illustrations.</p> <p>Ferrures de jumelage comprises (2 côtés).</p> <p>Ajouter 123 \$, 61 \$ pour (S2), (SE)<br/>                     Ajouter 1067 \$ pour 72 lb (CW), (C6)<br/>                     Ajouter 108 \$ pour (SU) ou 446 \$ pour (BS)<br/>                     Ajouter 35 \$ pour (TP)<br/>                     Ajouter 161 \$ pour (MB)</p> |   | 1   | 2           | 3            | 4   | 5         | 6         | 7  | 8 | 9          | 10          | 11 | 12 |  |
|  |   | <p><b>R27817</b> 3498 3690 3852 4038 4344 4626 4908 5154 5460 5748 6138 6690<br/> <b>R27817S</b> 4414 4606 4768 4954 5260 5542 5824 6070 6376 6664 7054 7606</p> <p>module avec console PO L59 P41.5 H47   MM L1499 P1054 H1194</p>     | <p><b>DIMENSIONS HORS TOUT</b></p> <p>L P H</p> |             |              | <p><b>DIMENSIONS DE L'ASSISE</b></p> <p>L P H</p> |           |           | <p><b>DIMENSIONS DU DOSSIER</b></p> <p>L H</p> |   |            |             |    |    |  |
|  |   |   | PO 51.5<br>MM 1308                              | 31<br>787   | 47<br>1194   | 42<br>1067  | 19<br>483 | 18<br>457 |  |   | 51<br>1295 | 29<br>737   |    |    |  |
|  |   |   | <b>RTA 00</b>                                   | 1 par boîte |              |   |           |           |  |   |            |             |    |    |  |
|  <p><b>R27817L</b> <b>R27817SR</b></p> <p><b>Causeuse à doss. très haut, courbe int. acc. remb. (gauche/droite)</b><br/>                     TFC : 7 V.   6.4 M<br/>                     Poids unitaire : 94 LB   42.7 KG<br/>                     Poids - boîte : 122 LB   55.34 KG<br/>                     Volume - boîte : 62.25 P<sup>3</sup>   1.76 M<sup>3</sup></p> | <p>Pour l'emplacement de l'alimentation, se reporter aux illustrations.</p> <p>Ferrures de jumelage comprises (1 côté).</p> <p>Ajouter 142 \$, 61 \$ pour (S2), (SE)<br/>                     Ajouter 1067 \$ pour 72 lb (CW), (C6)<br/>                     Ajouter 108 \$ pour (SU) ou 446 \$ pour (BS)<br/>                     Ajouter 35 \$ pour (TP)<br/>                     Ajouter 161 \$ pour (MB)</p>  |   | 1   | 2           | 3            | 4   | 5         | 6         | 7  | 8 | 9          | 10          | 11 | 12 |  |
|  |   | <p><b>R27817L</b> 3795 4019 4208 4425 4782 5111 5440 5727 6084 6420 6875 7519<br/> <b>R27817SR</b> 4711 4935 5124 5341 5698 6027 6356 6643 7000 7336 7791 8435</p> <p>module avec console PO L62.5 P41.5 H47   MM L1588 P1054 H1194</p> | <p><b>DIMENSIONS HORS TOUT</b></p> <p>L P H</p> |             |              | <p><b>DIMENSIONS DE L'ASSISE</b></p> <p>L P H</p> |           |           | <p><b>DIMENSIONS DU DOSSIER</b></p> <p>L H</p> |   |            |             |    |    |  |
|  |   |   | PO 54<br>MM 1372                                | 31<br>787   | 47<br>1194   | 42<br>1067  | 19<br>483 | 18<br>457 |  |   | 51<br>1295 | 29<br>737   |    |    |  |
|  |   |   | <b>RTA 00</b>                                   | 1 par boîte |              |   |           |           |  |   |            |             |    |    |  |
|  <p><b>R27818</b> <b>R27818S</b></p> <p><b>Causeuse à dossier régulier, courbe ext.</b><br/>                     TFC : 4.25 V.   3.89 M<br/>                     Poids unitaire : 67 LB   30.5 KG<br/>                     Poids - boîte : 93 LB   42.18 KG<br/>                     Volume - boîte : 42.75 P<sup>3</sup>   1.21 M<sup>3</sup></p>                         | <p>Pour l'emplacement de l'alimentation, se reporter aux illustrations.</p> <p>Ferrures de jumelage comprises (2 côtés).</p> <p>Ajouter 75 \$, 68 \$ pour (S2), (SE)<br/>                     Ajouter 1067 \$ pour 72 lb (CW), (C6)<br/>                     Ajouter 108 \$ pour (SU) ou 536 \$ pour (BS)<br/>                     Ajouter 35 \$ pour (TP)<br/>                     Ajouter 161 \$ pour (MB)</p>  |   | 1   | 2           | 3            | 4   | 5         | 6         | 7  | 8 | 9          | 10          | 11 | 12 |  |
|  |   | <p><b>R27818</b> 2699 2835 2950 3082 3298 3498 3698 3872 4089 4293 4569 4960<br/> <b>R27818S</b> 3198 3334 3449 3581 3797 3997 4197 4371 4588 4792 5068 5459</p> <p>module avec console PO L50 P40.5 H32   MM L1270 P1029 H813</p>      | <p><b>DIMENSIONS HORS TOUT</b></p> <p>L P H</p> |             |              | <p><b>DIMENSIONS DE L'ASSISE</b></p> <p>L P H</p> |           |           | <p><b>DIMENSIONS DU DOSSIER</b></p> <p>L H</p> |   |            |             |    |    |  |
|  |   |   | PO 50<br>MM 1270                                | 30<br>762   | 32<br>813    | 50<br>1270  | 19<br>483 | 18<br>457 |  |   | 36<br>914  | 14<br>356   |    |    |  |
|  |   |   | <b>RTA 00</b>                                   | 1 par boîte |              |   |           |           |  |   |            |             |    |    |  |
|  <p><b>R27818L</b> <b>R27818R</b></p> <p><b>Causeuse à doss. rég., courbe ext. acc. remb. (gauche/droite)</b><br/>                     TFC : 5.25 V.   4.8 M<br/>                     Poids unitaire : 77 LB   35 KG<br/>                     Poids - boîte : 102 LB   46.27 KG<br/>                     Volume - boîte : 43.5 P<sup>3</sup>   1.23 M<sup>3</sup></p>     | <p>Pour l'emplacement de l'alimentation, se reporter aux illustrations.</p> <p>Ferrures de jumelage comprises (1 côté).</p> <p>Ajouter 96 \$, 68 \$ pour (S2), (SE)<br/>                     Ajouter 1067 \$ pour 72 lb (CW), (C6)<br/>                     Ajouter 108 \$ pour (SU) ou 536 \$ pour (BS)<br/>                     Ajouter 35 \$ pour (TP)<br/>                     Ajouter 161 \$ pour (MB)</p>   |   | 1   | 2           | 3            | 4   | 5         | 6         | 7  | 8 | 9          | 10          | 11 | 12 |  |
|  |   | <p><b>R27818L</b> 2996 3164 3306 3469 3736 3983 4230 4445 4713 4965 5306 5789<br/> <b>R27818R</b></p>   | <p><b>DIMENSIONS HORS TOUT</b></p> <p>L P H</p> |             |              | <p><b>DIMENSIONS DE L'ASSISE</b></p> <p>L P H</p> |           |           | <p><b>DIMENSIONS DU DOSSIER</b></p> <p>L H</p> |   |            |             |    |    |  |
|  |   |   | PO 53.5<br>MM 1359                              | 30<br>762   | 32<br>813    | 50<br>1270  | 19<br>483 | 18<br>457 |  |   | 36<br>914  | 14<br>356   |    |    |  |
|  |   |   | <b>RTA 00</b>                                   | 1 par boîte |              |   |           |           |  |   |            |             |    |    |  |
|  <p><b>R27819</b> <b>R27819S</b></p> <p><b>Causeuse à dossier haut, courbe ext.</b><br/>                     TFC : 5.25 V.   4.8 M<br/>                     Poids unitaire : 73 LB   33.2 KG<br/>                     Poids - boîte : 101 LB   45.81 KG<br/>                     Volume - boîte : 53.75 P<sup>3</sup>   1.52 M<sup>3</sup></p>                            | <p>Pour l'emplacement de l'alimentation, se reporter aux illustrations.</p> <p>Ferrures de jumelage comprises (2 côtés).</p> <p>Ajouter 99 \$, 68 \$ pour (S2), (SE)<br/>                     Ajouter 1067 \$ pour 72 lb (CW), (C6)<br/>                     Ajouter 108 \$ pour (SU) ou 536 \$ pour (BS)<br/>                     Ajouter 35 \$ pour (TP)<br/>                     Ajouter 161 \$ pour (MB)</p>  |   | 1   | 2           | 3            | 4   | 5         | 6         | 7  | 8 | 9          | 10          | 11 | 12 |  |
|  |   | <p><b>R27819</b> 3242 3410 3552 3715 3982 4229 4476 4691 4959 5211 5552 6035<br/> <b>R27819S</b> 3741 3909 4051 4214 4481 4728 4975 5190 5458 5710 6051 6534</p> <p>module avec console PO L50 P41 H41.5   MM L1270 P1041 H1054</p>     | <p><b>DIMENSIONS HORS TOUT</b></p> <p>L P H</p> |             |              | <p><b>DIMENSIONS DE L'ASSISE</b></p> <p>L P H</p> |           |           | <p><b>DIMENSIONS DU DOSSIER</b></p> <p>L H</p> |   |            |             |    |    |  |
|  |   |   | PO 50<br>MM 1270                                | 30.5<br>775 | 41.5<br>1054 | 50<br>1270  | 19<br>483 | 18<br>457 |  |   | 32<br>813  | 23.5<br>597 |    |    |  |
|  |   |   | <b>RTA 00</b>                                   | 1 par boîte |              |   |           |           |  |   |            |             |    |    |  |

| DESCRIPTION   | CARACTÉRISTIQUES  | MODÈLE   | GRADES DE TEXTILE DE SÉRIE |      |      |      |      |      |      |      |      |      |      |      |
|---|---|--|----------------------------|------|------|------|------|------|------|------|------|------|------|------|
|   |   |  | 1                          | 2    | 3    | 4    | 5    | 6    | 7    | 8    | 9    | 10   | 11   | 12   |
|  <p><b>R27819L</b> <b>R27819R</b></p> <p><b>Causeuse à doss. haut, courbe ext., acc. remb. (gauche/droite)</b><br/>                     TFC : 6.25 V.   5.72 M<br/>                     Poids unitaire : 83 LB   37.7 KG<br/>                     Poids - boîte : 110 LB   49.9 KG<br/>                     Volume - boîte : 55.5 P<sup>3</sup>   1.57 M<sup>3</sup></p>         | <p>Pour l'emplacement de l'alimentation, se reporter aux illustrations.</p> <p>Ferrures de jumelage comprises (1 côté).</p> <p>Ajouter 118 \$, 68 \$ pour (S2), (SE)<br/>                     Ajouter 1067 \$ pour 72 lb (CW), (C6)<br/>                     Ajouter 108 \$ pour (SU) ou 536 \$ pour (BS)<br/>                     Ajouter 35 \$ pour (TP)<br/>                     Ajouter 161 \$ pour (MB)</p>  | <b>R27819L</b>   | 3539                       | 3739 | 3908 | 4102 | 4420 | 4714 | 5008 | 5264 | 5583 | 5883 | 6289 | 6864 |
|   |   | <p><b>DIMENSIONS HORS TOUT</b></p> <p>L P H L P H L H</p> <p>PO 53.5 30.5 41.5 50 19 18 32 23.5<br/>                     MM 1359 775 1054 1270 483 457 813 597</p> <p>RTA 00 1 par boîte</p> |                            |      |      |      |      |      |      |      |      |      |      |      |
|  <p><b>R27820</b> <b>R27820S</b></p> <p><b>Causeuse à dossier très haut, courbe ext.</b><br/>                     TFC : 6.25 V.   5.72 M<br/>                     Poids unitaire : 75 LB   34.1 KG<br/>                     Poids - boîte : 109 LB   49.44 KG<br/>                     Volume - boîte : 61 P<sup>3</sup>   1.72 M<sup>3</sup></p>                                | <p>Pour l'emplacement de l'alimentation, se reporter aux illustrations.</p> <p>Ferrures de jumelage comprises (2 côtés).</p> <p>Ajouter 104 \$, 68 \$ pour (S2), (SE)<br/>                     Ajouter 1067 \$ pour 72 lb (CW), (C6)<br/>                     Ajouter 108 \$ pour (SU) ou 536 \$ pour (BS)<br/>                     Ajouter 35 \$ pour (TP)<br/>                     Ajouter 161 \$ pour (MB)</p> | <b>R27820</b>  | 3553                       | 3753 | 3922 | 4116 | 4434 | 4728 | 5022 | 5278 | 5597 | 5897 | 6303 | 6878 |
|   |   | <p><b>DIMENSIONS HORS TOUT</b></p> <p>L P H L P H L H</p> <p>PO 50 31 47 50 19 18 28 29<br/>                     MM 1270 787 1194 1270 483 457 711 737</p> <p>RTA 00 1 par boîte</p>         |                            |      |      |      |      |      |      |      |      |      |      |      |
|  <p><b>R27820L</b> <b>R27820R</b></p> <p><b>Causeuse à doss. très haut, courbe ext., acc. remb. (gauche/droite)</b><br/>                     TFC : 7.25 V.   6.63 M<br/>                     Poids unitaire : 85 LB   38.6 KG<br/>                     Poids - boîte : 113 LB   51.26 KG<br/>                     Volume - boîte : 62.25 P<sup>3</sup>   1.76 M<sup>3</sup></p> | <p>Pour l'emplacement de l'alimentation, se reporter aux illustrations.</p> <p>Ferrures de jumelage comprises (1 côté).</p> <p>Ajouter 126 \$, 68 \$ pour (S2), (SE)<br/>                     Ajouter 1067 \$ pour 72 lb (CW), (C6)<br/>                     Ajouter 108 \$ pour (SU) ou 536 \$ pour (BS)<br/>                     Ajouter 35 \$ pour (TP)<br/>                     Ajouter 161 \$ pour (MB)</p>  | <b>R27820L</b>   | 3850                       | 4082 | 4278 | 4503 | 4872 | 5213 | 5554 | 5851 | 6221 | 6569 | 7040 | 7707 |
|   |   | <p><b>DIMENSIONS HORS TOUT</b></p> <p>L P H L P H L H</p> <p>PO 53.5 31 47 50 19 18 28 29<br/>                     MM 1359 787 1194 1270 483 457 711 737</p> <p>RTA 00 1 par boîte</p>       |                            |      |      |      |      |      |      |      |      |      |      |      |
|  <p><b>R27821</b> <b>R27821S</b></p> <p><b>Module de coin à 90°, dossier régulier</b><br/>                     TFC : 6 V.   5.49 M<br/>                     Poids unitaire : 79 LB   35.9 KG<br/>                     Poids - boîte : 105 LB   47.63 KG<br/>                     Volume - boîte : 35.5 P<sup>3</sup>   1 M<sup>3</sup></p>                                     | <p>Sans module alimentation-USB.</p> <p>Brides de jumelage comprises (2 côtés).</p> <p>Ajouter 95 \$, 47 \$ pour (S2), (SE)<br/>                     Ajouter 533 \$ pour 36 lb (CW), (C6)<br/>                     Ajouter 108 \$ pour (SU) ou 536 \$ pour (BS)<br/>                     Ajouter 35 \$ pour (TP)<br/>                     Ajouter 161 \$ pour (MB)</p>  | <b>R27821</b>  | 3676                       | 3868 | 4030 | 4216 | 4522 | 4804 | 5086 | 5332 | 5638 | 5926 | 6316 | 6868 |
|   |   | <p><b>DIMENSIONS HORS TOUT</b></p> <p>L P H L P H L H</p> <p>PO 37.5 37.5 32 24 19 18 24 14<br/>                     MM 953 953 813 610 483 457 610 356</p> <p>RTA 00 1 par boîte</p>        |                            |      |      |      |      |      |      |      |      |      |      |      |
|  <p><b>R27822</b> <b>R27822S</b></p> <p><b>Module de coin à 90°, dossier haut</b><br/>                     TFC : 7.75 V.   7.09 M<br/>                     Poids unitaire : 95 LB   43.2 KG<br/>                     Poids - boîte : 119 LB   53.98 KG<br/>                     Volume - boîte : 44.5 P<sup>3</sup>   1.26 M<sup>3</sup></p>                                   | <p>Sans module alimentation-USB.</p> <p>Brides de jumelage comprises (2 côtés).</p> <p>Ajouter 127 \$, 47 \$ pour (S2), (SE)<br/>                     Ajouter 533 \$ pour 36 lb (CW), (C6)<br/>                     Ajouter 108 \$ pour (SU) ou 536 \$ pour (BS)<br/>                     Ajouter 35 \$ pour (TP)<br/>                     Ajouter 161 \$ pour (MB)</p>   | <b>R27822</b>  | 4666                       | 4914 | 5123 | 5364 | 5759 | 6123 | 6487 | 6805 | 7200 | 7572 | 8076 | 8789 |
|   |   | <p><b>DIMENSIONS HORS TOUT</b></p> <p>L P H L P H L H</p> <p>PO 38.5 38.5 41.5 24 19 18 24 23.5<br/>                     MM 978 978 1054 610 483 457 610 597</p> <p>RTA 00 1 par boîte</p>   |                            |      |      |      |      |      |      |      |      |      |      |      |



| DESCRIPTION   | CARACTÉRISTIQUES  | MODÈLE  | GRADES DE TEXTILE DE SÉRIE   |                      |     |                       |                        |   |   |                       |   |    |    |    |   |   |   |   |   |         |      |      |    |    |    |    |      |         |     |      |      |     |
|---|---|---|--|----------------------|-----|-----------------------|------------------------|---|---|-----------------------|---|----|----|----|---|---|---|---|---|---------|------|------|----|----|----|----|------|---------|-----|------|------|-----|
|   |   |   | 1  | 2                    | 3   | 4                     | 5                      | 6 | 7 | 8                     | 9 | 10 | 11 | 12 |   |   |   |   |   |         |      |      |    |    |    |    |      |         |     |      |      |     |
|  <b>R27823</b>  <b>R27823S</b> <p><b>Module de coin à 90°, dossier très haut</b><br/>TFC : 8.25 V.   7.54 M<br/>Poids unitaire : 100 LB   45.5 KG<br/>Poids - boîte : 128 LB   58.06 KG<br/>Volume - boîte : 50.5 P³   1.43 M³</p>      | <p>Sans module alimentation-USB.</p> <p>Brides de jumelage comprises (2 côtés).</p> <p>Ajouter 131 \$, 47 \$ pour (S2), (SE)<br/>Ajouter 533 \$ pour 36 lb (CW), (C6)<br/>Ajouter 108 \$ pour (SU) ou 536 \$ pour (BS)<br/>Ajouter 35 \$ pour (TP)<br/>Ajouter 161 \$ pour (MB)</p> | <p><b>R27823</b> 5181 5445 5668 5924 6344 6732 7120 7458 7879 8275 8811 9570<br/><b>R27823S</b> 6179 6443 6666 6922 7342 7730 8118 8456 8877 9273 9809 10568</p> <p>module avec console PO L49.5 P49.5 H47   MM L1257 P1257 H1194</p> |  |                      |     |                       |                        |   |   |                       |   |    |    |    |   |   |   |   |   |         |      |      |    |    |    |    |      |         |     |      |      |     |
|   |   |   | <table border="1"> <thead> <tr> <th colspan="3">DIMENSIONS HORS TOUT</th> <th colspan="3">DIMENSIONS DE L'ASSISE</th> <th colspan="2">DIMENSIONS DU DOSSIER</th> </tr> <tr> <th>L</th><th>P</th><th>H</th> <th>L</th><th>P</th><th>H</th> <th>L</th><th>H</th> </tr> </thead> <tbody> <tr> <td>PO 39</td><td>39</td><td>47</td> <td>24</td><td>19</td><td>18</td> <td>24</td><td>29</td> </tr> <tr> <td>MM 991</td><td>991</td><td>1194</td> <td>610</td><td>483</td><td>457</td> <td>610</td><td>737</td> </tr> </tbody> </table> <p><b>RTA 00</b> 1 par boîte</p>            | DIMENSIONS HORS TOUT |     |                       | DIMENSIONS DE L'ASSISE |   |   | DIMENSIONS DU DOSSIER |   | L  | P  | H  | L | P | H | L | H | PO 39   | 39   | 47   | 24 | 19 | 18 | 24 | 29   | MM 991  | 991 | 1194 | 610  | 483 |
| DIMENSIONS HORS TOUT  |   |   | DIMENSIONS DE L'ASSISE   |                      |     | DIMENSIONS DU DOSSIER |                        |   |   |                       |   |    |    |    |   |   |   |   |   |         |      |      |    |    |    |    |      |         |     |      |      |     |
| L   | P   | H   | L  | P                    | H   | L                     | H                      |   |   |                       |   |    |    |    |   |   |   |   |   |         |      |      |    |    |    |    |      |         |     |      |      |     |
| PO 39   | 39  | 47  | 24   | 19                   | 18  | 24                    | 29                     |   |   |                       |   |    |    |    |   |   |   |   |   |         |      |      |    |    |    |    |      |         |     |      |      |     |
| MM 991  | 991   | 1194  | 610  | 483                  | 457 | 610                   | 737                    |   |   |                       |   |    |    |    |   |   |   |   |   |         |      |      |    |    |    |    |      |         |     |      |      |     |
|  <b>R27824</b>  <b>R27824S</b> <p><b>Module de coin à 120°, dossier régulier</b><br/>TFC : 6 V.   5.49 M<br/>Poids unitaire : 80 LB   36.4 KG<br/>Poids - boîte : 109 LB   49.44 KG<br/>Volume - boîte : 48.25 P³   1.36 M³</p>         | <p>Sans module alimentation-USB.</p> <p>Brides de jumelage comprises (2 côtés).</p> <p>Ajouter 91 \$, 63 \$ pour (S2), (SE)<br/>Ajouter 533 \$ pour 36 lb (CW), (C6)<br/>Ajouter 117 \$ pour (SU) ou 596 \$ pour (BS)<br/>Ajouter 35 \$ pour (TP)<br/>Ajouter 161 \$ pour (MB)</p>  | <p><b>R27824</b> 3676 3868 4030 4216 4522 4804 5086 5332 5638 5926 6316 6868<br/><b>R27824S</b> 4612 4804 4966 5152 5458 5740 6022 6268 6574 6862 7252 7804</p> <p>module avec console PO L62.5 P40.5 H32   MM L1588 P1029 H813</p>   |  |                      |     |                       |                        |   |   |                       |   |    |    |    |   |   |   |   |   |         |      |      |    |    |    |    |      |         |     |      |      |     |
|   |   |   | <table border="1"> <thead> <tr> <th colspan="3">DIMENSIONS HORS TOUT</th> <th colspan="3">DIMENSIONS DE L'ASSISE</th> <th colspan="2">DIMENSIONS DU DOSSIER</th> </tr> <tr> <th>L</th><th>P</th><th>H</th> <th>L</th><th>P</th><th>H</th> <th>L</th><th>H</th> </tr> </thead> <tbody> <tr> <td>PO 52.5</td><td>30</td><td>32</td> <td>52</td><td>19</td><td>18</td> <td>52</td><td>14</td> </tr> <tr> <td>MM 1334</td><td>762</td><td>813</td> <td>1321</td><td>483</td><td>457</td> <td>1321</td><td>356</td> </tr> </tbody> </table> <p><b>RTA 00</b> 1 par boîte</p>        | DIMENSIONS HORS TOUT |     |                       | DIMENSIONS DE L'ASSISE |   |   | DIMENSIONS DU DOSSIER |   | L  | P  | H  | L | P | H | L | H | PO 52.5 | 30   | 32   | 52 | 19 | 18 | 52 | 14   | MM 1334 | 762 | 813  | 1321 | 483 |
| DIMENSIONS HORS TOUT  |   |   | DIMENSIONS DE L'ASSISE   |                      |     | DIMENSIONS DU DOSSIER |                        |   |   |                       |   |    |    |    |   |   |   |   |   |         |      |      |    |    |    |    |      |         |     |      |      |     |
| L   | P   | H   | L  | P                    | H   | L                     | H                      |   |   |                       |   |    |    |    |   |   |   |   |   |         |      |      |    |    |    |    |      |         |     |      |      |     |
| PO 52.5   | 30  | 32  | 52   | 19                   | 18  | 52                    | 14                     |   |   |                       |   |    |    |    |   |   |   |   |   |         |      |      |    |    |    |    |      |         |     |      |      |     |
| MM 1334   | 762   | 813   | 1321   | 483                  | 457 | 1321                  | 356                    |   |   |                       |   |    |    |    |   |   |   |   |   |         |      |      |    |    |    |    |      |         |     |      |      |     |
|  <b>R27825</b>  <b>R27825S</b> <p><b>Module de coin à 120°, dossier haut</b><br/>TFC : 7.75 V.   7.09 M<br/>Poids unitaire : 89 LB   40.5 KG<br/>Poids - boîte : 118 LB   53.52 KG<br/>Volume - boîte : 60.5 P³   1.71 M³</p>           | <p>Sans module alimentation-USB.</p> <p>Brides de jumelage comprises (2 côtés).</p> <p>Ajouter 120 \$, 63 \$ pour (S2), (SE)<br/>Ajouter 533 \$ pour 36 lb (CW), (C6)<br/>Ajouter 117 \$ pour (SU) ou 596 \$ pour (BS)<br/>Ajouter 35 \$ pour (TP)<br/>Ajouter 161 \$ pour (MB)</p> | <p><b>R27825</b> 4666 4914 5123 5364 5759 6123 6487 6805 7200 7572 8076 8789<br/><b>R27825S</b> 5602 5850 6059 6300 6695 7059 7423 7741 8136 8508 9012 9725</p> <p>module avec console PO L63.5 P41 H41.5   MM L1613 P1041 H1054</p>  |  |                      |     |                       |                        |   |   |                       |   |    |    |    |   |   |   |   |   |         |      |      |    |    |    |    |      |         |     |      |      |     |
|   |   |   | <table border="1"> <thead> <tr> <th colspan="3">DIMENSIONS HORS TOUT</th> <th colspan="3">DIMENSIONS DE L'ASSISE</th> <th colspan="2">DIMENSIONS DU DOSSIER</th> </tr> <tr> <th>L</th><th>P</th><th>H</th> <th>L</th><th>P</th><th>H</th> <th>L</th><th>H</th> </tr> </thead> <tbody> <tr> <td>PO 53.5</td><td>30.5</td><td>41.5</td> <td>41</td><td>21</td><td>18</td> <td>51</td><td>23.5</td> </tr> <tr> <td>MM 1359</td><td>775</td><td>1054</td> <td>1041</td><td>533</td><td>457</td> <td>1295</td><td>597</td> </tr> </tbody> </table> <p><b>RTA 00</b> 1 par boîte</p> | DIMENSIONS HORS TOUT |     |                       | DIMENSIONS DE L'ASSISE |   |   | DIMENSIONS DU DOSSIER |   | L  | P  | H  | L | P | H | L | H | PO 53.5 | 30.5 | 41.5 | 41 | 21 | 18 | 51 | 23.5 | MM 1359 | 775 | 1054 | 1041 | 533 |
| DIMENSIONS HORS TOUT  |   |   | DIMENSIONS DE L'ASSISE   |                      |     | DIMENSIONS DU DOSSIER |                        |   |   |                       |   |    |    |    |   |   |   |   |   |         |      |      |    |    |    |    |      |         |     |      |      |     |
| L   | P   | H   | L  | P                    | H   | L                     | H                      |   |   |                       |   |    |    |    |   |   |   |   |   |         |      |      |    |    |    |    |      |         |     |      |      |     |
| PO 53.5   | 30.5  | 41.5  | 41   | 21                   | 18  | 51                    | 23.5                   |   |   |                       |   |    |    |    |   |   |   |   |   |         |      |      |    |    |    |    |      |         |     |      |      |     |
| MM 1359   | 775   | 1054  | 1041   | 533                  | 457 | 1295                  | 597                    |   |   |                       |   |    |    |    |   |   |   |   |   |         |      |      |    |    |    |    |      |         |     |      |      |     |
|  <b>R27826</b>  <b>R27826S</b> <p><b>Module de coin à 120°, dossier très haut</b><br/>TFC : 8.25 V.   7.54 M<br/>Poids unitaire : 91 LB   41.4 KG<br/>Poids - boîte : 123 LB   55.79 KG<br/>Volume - boîte : 68.75 P³   1.94 M³</p> | <p>Sans module alimentation-USB.</p> <p>Brides de jumelage comprises (2 côtés).</p> <p>Ajouter 129 \$, 63 \$ pour (S2), (SE)<br/>Ajouter 533 \$ pour 36 lb (CW), (C6)<br/>Ajouter 117 \$ pour (SU) ou 596 \$ pour (BS)<br/>Ajouter 35 \$ pour (TP)<br/>Ajouter 161 \$ pour (MB)</p> | <p><b>R27826</b> 5181 5445 5668 5924 6344 6732 7120 7458 7879 8275 8811 9570<br/><b>R27826S</b> 6116 6380 6603 6859 7279 7667 8055 8393 8814 9210 9746 10505</p> <p>module avec console PO L64 P41.5 H47   MM L1626 P1054 H1194</p>   |  |                      |     |                       |                        |   |   |                       |   |    |    |    |   |   |   |   |   |         |      |      |    |    |    |    |      |         |     |      |      |     |
|   |   |   | <table border="1"> <thead> <tr> <th colspan="3">DIMENSIONS HORS TOUT</th> <th colspan="3">DIMENSIONS DE L'ASSISE</th> <th colspan="2">DIMENSIONS DU DOSSIER</th> </tr> <tr> <th>L</th><th>P</th><th>H</th> <th>L</th><th>P</th><th>H</th> <th>L</th><th>H</th> </tr> </thead> <tbody> <tr> <td>PO 54</td><td>31.5</td><td>47</td> <td>41</td><td>21</td><td>18</td> <td>51</td><td>29</td> </tr> <tr> <td>MM 1372</td><td>800</td><td>1194</td> <td>1041</td><td>533</td><td>457</td> <td>1295</td><td>737</td> </tr> </tbody> </table> <p><b>RTA 00</b> 1 par boîte</p>       | DIMENSIONS HORS TOUT |     |                       | DIMENSIONS DE L'ASSISE |   |   | DIMENSIONS DU DOSSIER |   | L  | P  | H  | L | P | H | L | H | PO 54   | 31.5 | 47   | 41 | 21 | 18 | 51 | 29   | MM 1372 | 800 | 1194 | 1041 | 533 |
| DIMENSIONS HORS TOUT  |   |   | DIMENSIONS DE L'ASSISE   |                      |     | DIMENSIONS DU DOSSIER |                        |   |   |                       |   |    |    |    |   |   |   |   |   |         |      |      |    |    |    |    |      |         |     |      |      |     |
| L   | P   | H   | L  | P                    | H   | L                     | H                      |   |   |                       |   |    |    |    |   |   |   |   |   |         |      |      |    |    |    |    |      |         |     |      |      |     |
| PO 54   | 31.5  | 47  | 41   | 21                   | 18  | 51                    | 29                     |   |   |                       |   |    |    |    |   |   |   |   |   |         |      |      |    |    |    |    |      |         |     |      |      |     |
| MM 1372   | 800   | 1194  | 1041   | 533                  | 457 | 1295                  | 737                    |   |   |                       |   |    |    |    |   |   |   |   |   |         |      |      |    |    |    |    |      |         |     |      |      |     |
|  <b>R2770</b> <p><b>Accoudoir en boucle</b><br/>TFC : s.o.<br/>Poids unitaire : 5 LB   2.3 KG<br/>Poids - boîte : 7 LB   3.18 KG<br/>Volume - boîte : 0.6 P³   0.01 M³</p>   | <p>Accoudoirs vendus séparément (1 art.).</p>   | <p>Prix courant</p> <p><b>R2770</b> 238</p>   |  |                      |     |                       |                        |   |   |                       |   |    |    |    |   |   |   |   |   |         |      |      |    |    |    |    |      |         |     |      |      |     |
|   |   |   | <table border="1"> <thead> <tr> <th colspan="3">DIMENSIONS HORS TOUT</th> <th colspan="3">DIMENSIONS DE L'ASSISE</th> <th colspan="2">DIMENSIONS DU DOSSIER</th> </tr> <tr> <th>L</th><th>P</th><th>H</th> <th>L</th><th>P</th><th>H</th> <th>L</th><th>H</th> </tr> </thead> <tbody> <tr> <td>PO 2.5</td><td>14</td><td>19.5</td> <td>-</td><td>-</td><td>-</td> <td>-</td><td>-</td> </tr> <tr> <td>MM 64</td><td>356</td><td>495</td> <td>-</td><td>-</td><td>-</td> <td>-</td><td>-</td> </tr> </tbody> </table> <p><b>RTA 1</b> 1 par boîte</p>                           | DIMENSIONS HORS TOUT |     |                       | DIMENSIONS DE L'ASSISE |   |   | DIMENSIONS DU DOSSIER |   | L  | P  | H  | L | P | H | L | H | PO 2.5  | 14   | 19.5 | -  | -  | -  | -  | -    | MM 64   | 356 | 495  | -    | -   |
| DIMENSIONS HORS TOUT  |   |   | DIMENSIONS DE L'ASSISE   |                      |     | DIMENSIONS DU DOSSIER |                        |   |   |                       |   |    |    |    |   |   |   |   |   |         |      |      |    |    |    |    |      |         |     |      |      |     |
| L   | P   | H   | L  | P                    | H   | L                     | H                      |   |   |                       |   |    |    |    |   |   |   |   |   |         |      |      |    |    |    |    |      |         |     |      |      |     |
| PO 2.5  | 14  | 19.5  | -  | -                    | -   | -                     | -                      |   |   |                       |   |    |    |    |   |   |   |   |   |         |      |      |    |    |    |    |      |         |     |      |      |     |
| MM 64   | 356   | 495   | -  | -                    | -   | -                     | -                      |   |   |                       |   |    |    |    |   |   |   |   |   |         |      |      |    |    |    |    |      |         |     |      |      |     |

| DESCRIPTION  | CARACTÉRISTIQUES  | MODÈLE          |           | GRADES DE TEXTILE DE SÉRIE |   |   |                        |   |   |                       |             |
|--|---|-----------------|-----------|----------------------------|---|---|------------------------|---|---|-----------------------|-------------|
|  |   | Prix courant    |           | DIMENSIONS HORS TOUT       |   |   | DIMENSIONS DE L'ASSISE |   |   | DIMENSIONS DU DOSSIER |             |
|  |   |                 |           | L                          | P | H | L                      | P | H | L                     | H           |
|   |   | <b>R2771</b>    | 274       |                            |   |   |                        |   |   |                       |             |
|  |   |                 |           |                            |   |   |                        |   |   |                       |             |
| <b>Accoudoir en boucle avec manchon</b><br>TFC : s.o.<br>Poids unitaire : 5 LB   2.3 KG<br>Poids - boîte : 7 LB   3.18 KG<br>Volume - boîte : 0.6 P <sup>3</sup>   0.01 M <sup>3</sup> | Accoudoirs vendus séparément (1 art.).<br>Finis – manchon :<br>(BK) nocturne, (FO) brume, (LB) café au lait | PO 2.5<br>MM 64 | 14<br>356 | 19.5<br>495                | - | - | -                      | - | - | -                     | -           |
|  |   | <b>RTA 1</b>    |           |                            |   |   |                        |   |   |                       | 1 par boîte |



BANCS RIVER+



modèle R27832

modèle R27842



modèle R27845

modèle R27840

Sièges et tables River+



Se reporter à la page 277 pour les sièges River+.  
Se reporter à la page 296 pour les tables River+.

EXEMPLE D'UN CODE POUR LA COMMANDE D'UN SIÈGE RIVER+ :

|        |     |       |      |     |     |     |
|--------|-----|-------|------|-----|-----|-----|
| R27832 | -NS | -CE90 | -CHM | -S6 | -AS | -NC |
|--------|-----|-------|------|-----|-----|-----|

|        |                             |         |              |                |                 |      |
|--------|-----------------------------|---------|--------------|----------------|-----------------|------|
| Modèle | Coutures scellées (dossier) | Textile | Fini – pieds | Choix de pieds | Angle des pieds | Lest |
|--------|-----------------------------|---------|--------------|----------------|-----------------|------|

|                 |                     |                            |
|-----------------|---------------------|----------------------------|
| -SB             | -W                  | -F1                        |
| Face inférieure | Fini – alimentation | Emplacement – alimentation |

| Autres options  | PRÉCISER  |
|---|-----------|
| préciser à la fin du code de commande.  |           |
| <b>Fixations inviolables</b><br>Le supplément varie, se reporter au modèle voulu. | <b>TP</b> |
| <b>Membrane étanche</b><br>Le supplément varie, se reporter au modèle voulu.      | <b>MB</b> |

\*les brides de jumelage sont surbaissées pour dégager la bande d'agrafes; les modules avec face inférieure scellée ne se jumellent qu'avec d'autres modules à face inférieure scellée.

\*\*ne peut recevoir des brides de jumelage ou des modules d'alimentation.

CARACTÉRISTIQUES DE SÉRIE

- Gamme modulaire, River+ se décline en modules droits, courbes et autoportants.
- Les modules peuvent se jumeler ensemble dans toute configuration pour créer un vaste choix d'aménagements. Les ferrures de jumelage sont de série et installées en usine. Elles pivotent pour se ranger lorsqu'elles ne sont pas utilisées.
- Les pieds fuselés inédits sont faits d'acier soudé. Chaque pied est solidement boulonné au bâti. Le pied de série mesure 6,5 po H, facilitant l'entretien sous les meubles.
- Des pieds droits (à la verticale) sont de série. En option, les modules jumelables peuvent être munis de pieds arrière à angle pour s'harmoniser avec les sièges River+.
- Les pieds sont finis chromé de série et munis de patins réglables en nylon noirs qui ne marquent pas.
- Les modules River+ offrent une capacité nominale active maximale de 600 lb par place assise et sont conçus pour une utilisation en continu.
- Pour les applications haut rendement, la garantie limitée à vie de Global ne vise que les textiles d'un rendement nominal de 100 000 doubles frottements.
- Choix de rembourrage : tissus, vinyles ou cuirs. Les modèles garnis d'un vinyle ou cuir peuvent présenter des piqûres sur les coussins d'assise ou de dossier, s'il y a lieu.
- Tous les modules sont expédiés entièrement montés.

CARACTÉRISTIQUES EN OPTION

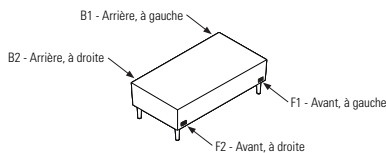
- Pour ajouter des coutures thermocollées, préciser (SS) – se reporter au modèle voulu pour le supplément.
- Les pieds sont offerts dans des hauteurs de 3 po et de 8 po. Les pieds des deux hauteurs peuvent être munis de fixations au sol, à préciser. Le supplément varie. Visserie non comprise.
- Les produits peuvent être lestés pour mieux rester en place. Préciser (CW) – se reporter au modèle voulu pour le poids supplémentaire et le supplément.
- Pour faciliter l'entretien et rehausser les pratiques de lutte contre les infections, la face inférieure de l'assise peut être finie en PVC (vinyle) et scellée pour prévenir l'infiltration de liquides. Préciser (SU) – se reporter au modèle voulu pour le supplément.
- Un fond en acier offre une protection contre les manipulations (comprend des vis inviolables) Préciser (BS) – se reporter au modèle voulu pour le supplément. Remarque : les modules d'alimentation et l'option de jumelage ne sont pas offerts pour les modèles à fond en acier.
- La plupart des bancs (sauf les modules de coin et les modules autoportants) peuvent être dotés de modules alimentation-USB. Chaque module présente une prise de courant, deux prises USB doubles et un cordon d'alimentation noir de 120 po avec fiche à trois broches.
- Ces modules sont situés à des emplacements prédéterminés, se reporter aux illustrations. Ils doivent être installés à l'usine. Ajouter 717 \$ par module.
- Les modules alimentation-USB peuvent présenter une plaque finie noir de jais (J) et des prises noires ou une plaque blanche (W) et des prises blanches.

Ajouter les codes d'options dans l'ordre suivant :

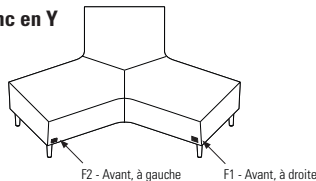
- **Numéro de modèle**  
R27831 à R27833 Bancs droits  
R27834 à R27835 Bancs courbes  
R27836 à R27839 Bancs de coin  
R27840 à R27841 Bancs boomerang  
R27842 Banc en Y  
R27843 à R27846 Bancs circulaires non jumelables  
R27847 à R27850 Bancs carrés non jumelables
- **Coutures thermocollées**  
(NS) Coutures régulières.  
(SS) Coutures thermocollées. Le supplément varie, se reporter au modèle voulu.
- **Textile**  
Préciser le code de textile.
- **Fini – pieds**  
Pour le choix de finis des pieds, se reporter à la page 360. Sans supplément.
- **Choix de pieds**  
(S6) Assise de hauteur régulière (17,5 po), pieds de 6,5 po avec patins réglables. Sans supplément.  
(S3) Assise basse (14 po), pieds de 3 po avec patins réglables. Sans supplément.  
(S8) Assise haute (19 po), pieds de 8 po avec patins réglables. Sans supplément.  
(F6) Assise de hauteur régulière (17,5 po), pieds de 6,5 po avec fixation au sol. Le supplément varie.  
(F3) Assise basse (14 po), pieds de 3 po avec fixation au sol. Le supplément varie.  
(F8) Assise haute (19 po), pieds de 8 po avec fixation au sol. Le supplément varie.
- **Angle des pieds**  
(AS) Pieds droits. Sans supplément.  
(SA) Pieds avant droits, pieds arrière à angle (offerts uniquement pour les pieds de 6,5 po et de 8 po sur les modules droits, courbes, de coin et boomerang). Sans supplément.
- **Lest**  
(NC) Sans lest.  
(CW) Lest. Le supplément varie, se reporter au modèle voulu.
- **Face inférieure**  
(SB) Face inférieure régulière.  
(SU) En vinyle, scellée, avec bande d'agrafes. Le supplément varie, se reporter au modèle voulu.\*  
(BS) Fond en acier. Le supplément varie, se reporter au modèle voulu.\*\*
- **Fini – module alimentation-USB**  
(NP) Sans module d'alimentation  
(J) Noir de jais  
(W) Blanc
- **Emplacement – module alimentation-USB**  
(bancs droits, courbes, boomerang et en Y uniquement, selon les illustrations ci-dessous). Ajouter 717 \$ par module.  
(F1) Avant, à gauche  
(F2) Avant, à droite  
(B1) Arrière, à gauche  
(B2) Arrière, à droite

EMPLACEMENTS – ALIMENTATION

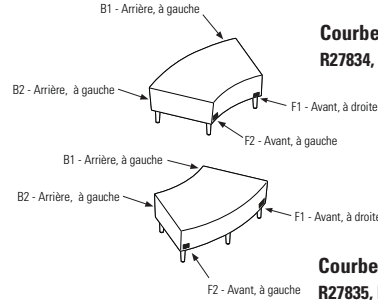
Bancs droits



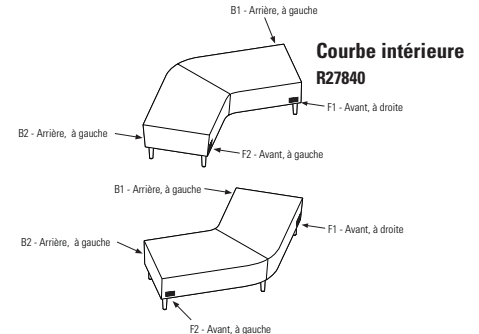
Banc en Y

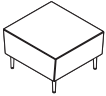


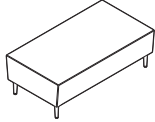
Bancs courbes

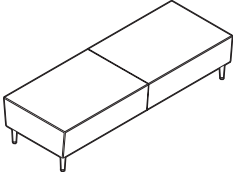


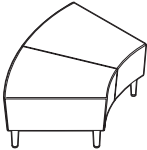
Boomerang benches




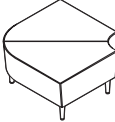
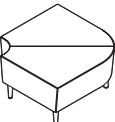


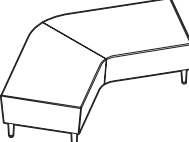
| DESCRIPTION  | CARACTÉRISTIQUES   | MODÈLE               | GRADES DE TEXTILE DE SÉRIE |             |      |                        |      |      |                       |      |      |      |      |      |  |  |  |
|--|--|----------------------|----------------------------|-------------|------|------------------------|------|------|-----------------------|------|------|------|------|------|--|--|--|
|  |  |                      | 1                          | 2           | 3    | 4                      | 5    | 6    | 7                     | 8    | 9    | 10   | 11   | 12   |  |  |  |
|  <p><b>Banc simple</b><br/>TFC : 1.75 V.   1.6 M<br/>Poids unitaire : 40 LB   18.2 KG<br/>Poids - boîte : 48 LB   21.77 KG<br/>Volume - boîte : 10.5 P<sup>3</sup>   0.29 M<sup>3</sup></p> | <p>Pour l'emplacement de l'alimentation, se reporter aux illustrations.</p> <p>Brides de jumelage comprises (2 côtés).</p> <p>Ajouter 47 \$ pour (SS)<br/>Ajouter 90 \$ pour (F_)<br/>Ajouter 533 \$ pour 36 lb (CW)<br/>Ajouter 47 \$ pour (SU) ou 247 \$ pour (BS)<br/>Ajouter 28 \$ pour (TP)<br/>Ajouter 81 \$ pour (MB)</p> | <p><b>R27831</b></p> | 1157                       | 1213        | 1260 | 1315                   | 1404 | 1486 | 1568                  | 1640 | 1729 | 1813 | 1927 | 2088 |  |  |  |
|  |  |                      | DIMENSIONS HORS TOUT       |             |      | DIMENSIONS DE L'ASSISE |      |      | DIMENSIONS DU DOSSIER |      |      |      |      |      |  |  |  |
|  |  |                      | L                          | P           | H    | L                      | P    | H    | L                     | H    |      |      |      |      |  |  |  |
|  |  |                      | PO 26                      | 28.5        | 17.5 | -                      | -    | -    | -                     | -    |      |      |      |      |  |  |  |
| MM 660   | 724  | 445                  | -                          | -           | -    | -                      | -    |      |                       |      |      |      |      |      |  |  |  |
|  |  |                      | <b>RTA 00</b>              | 1 par boîte |      |                        |      |      |                       |      |      |      |      |      |  |  |  |

| DESCRIPTION  | CARACTÉRISTIQUES   | MODÈLE               | GRADES DE TEXTILE DE SÉRIE |             |      |                        |      |      |                       |      |      |      |      |      |  |  |  |
|--|--|----------------------|----------------------------|-------------|------|------------------------|------|------|-----------------------|------|------|------|------|------|--|--|--|
|  |  |                      | 1                          | 2           | 3    | 4                      | 5    | 6    | 7                     | 8    | 9    | 10   | 11   | 12   |  |  |  |
|  <p><b>Banc deux places</b><br/>TFC : 2.75 V.   2.51 M<br/>Poids unitaire : 55 LB   25 KG<br/>Poids - boîte : 65 LB   29.48 KG<br/>Volume - boîte : 20.5 P<sup>3</sup>   0.58 M<sup>3</sup></p> | <p>Pour l'emplacement de l'alimentation, se reporter aux illustrations.</p> <p>Brides de jumelage comprises (2 côtés).</p> <p>Ajouter 59 \$ pour (SS)<br/>Ajouter 90 \$ pour (F_)<br/>Ajouter 1067 \$ pour 72 lb (CW)<br/>Ajouter 72 \$ pour (SU) ou 407 \$ pour (BS)<br/>Ajouter 28 \$ pour (TP)<br/>Ajouter 161 \$ pour (MB)</p> | <p><b>R27832</b></p> | 1796                       | 1884        | 1958 | 2044                   | 2184 | 2313 | 2442                  | 2555 | 2695 | 2827 | 3006 | 3259 |  |  |  |
|  |  |                      | DIMENSIONS HORS TOUT       |             |      | DIMENSIONS DE L'ASSISE |      |      | DIMENSIONS DU DOSSIER |      |      |      |      |      |  |  |  |
|  |  |                      | L                          | P           | H    | L                      | P    | H    | L                     | H    |      |      |      |      |  |  |  |
|  |  |                      | PO 52                      | 28.5        | 17.5 | -                      | -    | -    | -                     | -    |      |      |      |      |  |  |  |
| MM 1321  | 724  | 445                  | -                          | -           | -    | -                      | -    |      |                       |      |      |      |      |      |  |  |  |
|  |  |                      | <b>RTA 00</b>              | 1 par boîte |      |                        |      |      |                       |      |      |      |      |      |  |  |  |

| DESCRIPTION  | CARACTÉRISTIQUES  | MODÈLE               | GRADES DE TEXTILE DE SÉRIE |             |      |                        |      |      |                       |      |      |      |      |      |  |  |  |
|--|---|----------------------|----------------------------|-------------|------|------------------------|------|------|-----------------------|------|------|------|------|------|--|--|--|
|  |   |                      | 1                          | 2           | 3    | 4                      | 5    | 6    | 7                     | 8    | 9    | 10   | 11   | 12   |  |  |  |
|  <p><b>Banc trois places</b><br/>TFC : 4.5 V.   4.11 M<br/>Poids unitaire : 88 LB   40 KG<br/>Poids - boîte : 103 LB   46.72 KG<br/>Volume - boîte : 30.25 P<sup>3</sup>   0.85 M<sup>3</sup></p> | <p>Pour l'emplacement de l'alimentation, se reporter aux illustrations.</p> <p>Brides de jumelage comprises (2 côtés).</p> <p>Ajouter 88 \$ pour (SS)<br/>Ajouter 90 \$ pour (F_)<br/>Ajouter 1067 \$ pour 72 lb (CW)<br/>Ajouter 101 \$ pour (SU) ou 521 \$ pour (BS)<br/>Ajouter 28 \$ pour (TP)<br/>Ajouter 243 \$ pour (MB)</p> | <p><b>R27833</b></p> | 2489                       | 2633        | 2755 | 2894                   | 3124 | 3335 | 3547                  | 3731 | 3961 | 4177 | 4469 | 4883 |  |  |  |
|  |   |                      | DIMENSIONS HORS TOUT       |             |      | DIMENSIONS DE L'ASSISE |      |      | DIMENSIONS DU DOSSIER |      |      |      |      |      |  |  |  |
|  |   |                      | L                          | P           | H    | L                      | P    | H    | L                     | H    |      |      |      |      |  |  |  |
|  |   |                      | PO 78                      | 28.5        | 17.5 | -                      | -    | -    | -                     | -    |      |      |      |      |  |  |  |
| MM 1981  | 724   | 445                  | -                          | -           | -    | -                      | -    |      |                       |      |      |      |      |      |  |  |  |
|  |   |                      | <b>RTA 00</b>              | 1 par boîte |      |                        |      |      |                       |      |      |      |      |      |  |  |  |

| DESCRIPTION   | CARACTÉRISTIQUES  | MODÈLE               | GRADES DE TEXTILE DE SÉRIE |             |      |                        |      |      |                       |      |      |      |      |      |  |  |  |
|---|---|----------------------|----------------------------|-------------|------|------------------------|------|------|-----------------------|------|------|------|------|------|--|--|--|
|   |   |                      | 1                          | 2           | 3    | 4                      | 5    | 6    | 7                     | 8    | 9    | 10   | 11   | 12   |  |  |  |
|  <p><b>Banc deux places, courbe int.</b><br/>TFC : 3 V.   2.74 M<br/>Poids unitaire : 49 LB   22.3 KG<br/>Poids - boîte : 60 LB   27.22 KG<br/>Volume - boîte : 22.75 P<sup>3</sup>   0.64 M<sup>3</sup></p> | <p>Pour l'emplacement de l'alimentation, se reporter aux illustrations.</p> <p>Brides de jumelage comprises (2 côtés).</p> <p>Ajouter 55 \$ pour (SS)<br/>Ajouter 113 \$ pour (F_)<br/>Ajouter 1067 \$ pour 72 lb (CW)<br/>Ajouter 72 \$ pour (SU) ou 327 \$ pour (BS)<br/>Ajouter 35 \$ pour (TP)<br/>Ajouter 161 \$ pour (MB)</p> | <p><b>R27834</b></p> | 2609                       | 2705        | 2786 | 2879                   | 3032 | 3173 | 3314                  | 3437 | 3590 | 3734 | 3929 | 4205 |  |  |  |
|   |   |                      | DIMENSIONS HORS TOUT       |             |      | DIMENSIONS DE L'ASSISE |      |      | DIMENSIONS DU DOSSIER |      |      |      |      |      |  |  |  |
|   |   |                      | L                          | P           | H    | L                      | P    | H    | L                     | H    |      |      |      |      |  |  |  |
|   |   |                      | PO 50                      | 30.5        | 17.5 | -                      | -    | -    | -                     | -    |      |      |      |      |  |  |  |
| MM 1270   | 775   | 445                  | -                          | -           | -    | -                      | -    |      |                       |      |      |      |      |      |  |  |  |
|   |   |                      | <b>RTA 00</b>              | 1 par boîte |      |                        |      |      |                       |      |      |      |      |      |  |  |  |

| DESCRIPTION   | CARACTÉRISTIQUES  | MODÈLE               | GRADES DE TEXTILE DE SÉRIE |             |      |                        |      |      |                       |      |      |      |      |      |  |  |  |
|---|---|----------------------|----------------------------|-------------|------|------------------------|------|------|-----------------------|------|------|------|------|------|--|--|--|
|   |   |                      | 1                          | 2           | 3    | 4                      | 5    | 6    | 7                     | 8    | 9    | 10   | 11   | 12   |  |  |  |
|  <p><b>Banc deux places, courbe ext.</b><br/>TFC : 3 V.   2.74 M<br/>Poids unitaire : 49 LB   22.3 KG<br/>Poids - boîte : 60 LB   27.22 KG<br/>Volume - boîte : 22.75 P<sup>3</sup>   0.64 M<sup>3</sup></p> | <p>Pour l'emplacement de l'alimentation, se reporter aux illustrations.</p> <p>Brides de jumelage comprises (2 côtés).</p> <p>Ajouter 55 \$ pour (SS)<br/>Ajouter 113 \$ pour (F_)<br/>Ajouter 1067 \$ pour 72 lb (CW)<br/>Ajouter 72 \$ pour (SU) ou 327 \$ pour (BS)<br/>Ajouter 35 \$ pour (TP)<br/>Ajouter 161 \$ pour (MB)</p> | <p><b>R27835</b></p> | 2609                       | 2705        | 2786 | 2879                   | 3032 | 3173 | 3314                  | 3437 | 3590 | 3734 | 3929 | 4205 |  |  |  |
|   |   |                      | DIMENSIONS HORS TOUT       |             |      | DIMENSIONS DE L'ASSISE |      |      | DIMENSIONS DU DOSSIER |      |      |      |      |      |  |  |  |
|   |   |                      | L                          | P           | H    | L                      | P    | H    | L                     | H    |      |      |      |      |  |  |  |
|   |   |                      | PO 50                      | 30.5        | 17.5 | -                      | -    | -    | -                     | -    |      |      |      |      |  |  |  |
| MM 1270   | 775   | 445                  | -                          | -           | -    | -                      | -    |      |                       |      |      |      |      |      |  |  |  |
|   |   |                      | <b>RTA 00</b>              | 1 par boîte |      |                        |      |      |                       |      |      |      |      |      |  |  |  |

| DESCRIPTION   | CARACTÉRISTIQUES   | MODÈLE                      | GRADES DE TEXTILE DE SÉRIE    |                              |      |      |      |      |      |      |      |      |      |      |  |  |
|---|--|-----------------------------|-------------------------------|------------------------------|------|------|------|------|------|------|------|------|------|------|--|--|
|   |  |                             | 1                             | 2                            | 3    | 4    | 5    | 6    | 7    | 8    | 9    | 10   | 11   | 12   |  |  |
|  <p><b>Banc de coin à 90°, courbe int.</b><br/>                     TFC : 3.25 V.   2.97 M<br/>                     Poids unitaire : 49 LB   22.3 KG<br/>                     Poids - boîte : 60 LB   27.22 KG<br/>                     Volume - boîte : 17.25 P³   0.48 M³</p>  | Pour l'emplacement de l'alimentation, se reporter aux illustrations.<br><br>Brides de jumelage comprises (2 côtés).<br><br>Ajouter 55 \$ pour (SS)<br>Ajouter 113 \$ pour (F_)<br>Ajouter 533 \$ pour 36 lb (CW)<br>Ajouter 83 \$ pour (SU) ou 382 \$ pour (BS)<br>Ajouter 35 \$ pour (TP)<br>Ajouter 161 \$ pour (MB)   | <b>R27836</b>               | 2609                          | 2713                         | 2801 | 2902 | 3067 | 3220 | 3373 | 3506 | 3672 | 3828 | 4039 | 4338 |  |  |
|   |  | <b>DIMENSIONS HORS TOUT</b> | <b>DIMENSIONS DE L'ASSISE</b> | <b>DIMENSIONS DU DOSSIER</b> |      |      |      |      |      |      |      |      |      |      |  |  |
|   |  | L                           | P                             | H                            | L    | P    | H    | L    | H    |      |      |      |      |      |  |  |
|   |  | PO 36.5                     | 36.5                          | 17.5                         | -    | -    | -    | -    | -    |      |      |      |      |      |  |  |
|   |  | MM 927                      | 927                           | 445                          | -    | -    | -    | -    | -    |      |      |      |      |      |  |  |
|   |  | <b>RTA 00</b>               | 1 par boîte                   |                              |      |      |      |      |      |      |      |      |      |      |  |  |
|  <p><b>Banc de coin à 90°, courbe ext.</b><br/>                     TFC : 3.25 V.   2.97 M<br/>                     Poids unitaire : 49 LB   22.3 KG<br/>                     Poids - boîte : 60 LB   27.22 KG<br/>                     Volume - boîte : 17.25 P³   0.48 M³</p>  | Pour l'emplacement de l'alimentation, se reporter aux illustrations.<br><br>Brides de jumelage comprises (2 côtés).<br><br>Ajouter 55 \$ pour (SS)<br>Ajouter 113 \$ pour (F_)<br>Ajouter 533 \$ pour 36 lb (CW)<br>Ajouter 83 \$ pour (SU) ou 382 \$ pour (BS)<br>Ajouter 35 \$ pour (TP)<br>Ajouter 161 \$ pour (MB)   | <b>R27837</b>               | 2609                          | 2713                         | 2801 | 2902 | 3067 | 3220 | 3373 | 3506 | 3672 | 3828 | 4039 | 4338 |  |  |
|   |  | <b>DIMENSIONS HORS TOUT</b> | <b>DIMENSIONS DE L'ASSISE</b> | <b>DIMENSIONS DU DOSSIER</b> |      |      |      |      |      |      |      |      |      |      |  |  |
|   |  | L                           | P                             | H                            | L    | P    | H    | L    | H    |      |      |      |      |      |  |  |
|   |  | PO 36.5                     | 36.5                          | 17.5                         | -    | -    | -    | -    | -    |      |      |      |      |      |  |  |
|   |  | MM 927                      | 927                           | 445                          | -    | -    | -    | -    | -    |      |      |      |      |      |  |  |
|   |  | <b>RTA 00</b>               | 1 par boîte                   |                              |      |      |      |      |      |      |      |      |      |      |  |  |
|  <p><b>Banc de coin à 120°, courbe int.</b><br/>                     TFC : 3.5 V.   3.2 M<br/>                     Poids unitaire : 46 LB   20.9 KG<br/>                     Poids - boîte : 57 LB   25.85 KG<br/>                     Volume - boîte : 26.75 P³   0.75 M³</p>   | Pour l'emplacement de l'alimentation, se reporter aux illustrations.<br><br>Brides de jumelage comprises (2 côtés).<br><br>Ajouter 57 \$ pour (SS)<br>Ajouter 113 \$ pour (F_)<br>Ajouter 533 \$ pour 36 lb (CW)<br>Ajouter 83 \$ pour (SU) ou 421 \$ pour (BS)<br>Ajouter 35 \$ pour (TP)<br>Ajouter 161 \$ pour (MB)   | <b>R27838</b>               | 2609                          | 2721                         | 2816 | 2924 | 3103 | 3267 | 3432 | 3575 | 3754 | 3922 | 4149 | 4471 |  |  |
|   |  | <b>DIMENSIONS HORS TOUT</b> | <b>DIMENSIONS DE L'ASSISE</b> | <b>DIMENSIONS DU DOSSIER</b> |      |      |      |      |      |      |      |      |      |      |  |  |
|   |  | L                           | P                             | H                            | L    | P    | H    | L    | H    |      |      |      |      |      |  |  |
|   |  | PO 36.5                     | 51.5                          | 17.5                         | -    | -    | -    | -    | -    |      |      |      |      |      |  |  |
|   |  | MM 927                      | 1308                          | 445                          | -    | -    | -    | -    | -    |      |      |      |      |      |  |  |
|   |  | <b>RTA 00</b>               | 1 par boîte                   |                              |      |      |      |      |      |      |      |      |      |      |  |  |
|  <p><b>Banc de coin à 120°, courbe ext.</b><br/>                     TFC : 3.5 V.   3.2 M<br/>                     Poids unitaire : 46 LB   20.9 KG<br/>                     Poids - boîte : 57 LB   25.85 KG<br/>                     Volume - boîte : 26.75 P³   0.75 M³</p> | Pour l'emplacement de l'alimentation, se reporter aux illustrations.<br><br>Brides de jumelage comprises (2 côtés).<br><br>Ajouter 57 \$ pour (SS)<br>Ajouter 113 \$ pour (F_)<br>Ajouter 533 \$ pour 36 lb (CW)<br>Ajouter 83 \$ pour (SU) ou 421 \$ pour (BS)<br>Ajouter 35 \$ pour (TP)<br>Ajouter 161 \$ pour (MB)   | <b>R27839</b>               | 2609                          | 2721                         | 2816 | 2924 | 3103 | 3267 | 3432 | 3575 | 3754 | 3922 | 4149 | 4471 |  |  |
|   |  | <b>DIMENSIONS HORS TOUT</b> | <b>DIMENSIONS DE L'ASSISE</b> | <b>DIMENSIONS DU DOSSIER</b> |      |      |      |      |      |      |      |      |      |      |  |  |
|   |  | L                           | P                             | H                            | L    | P    | H    | L    | H    |      |      |      |      |      |  |  |
|   |  | PO 36.5                     | 51.5                          | 17.5                         | -    | -    | -    | -    | -    |      |      |      |      |      |  |  |
|   |  | MM 927                      | 1308                          | 445                          | -    | -    | -    | -    | -    |      |      |      |      |      |  |  |
|   |  | <b>RTA 00</b>               | 1 par boîte                   |                              |      |      |      |      |      |      |      |      |      |      |  |  |
|  <p><b>Banc boomerang, courbe int.</b><br/>                     TFC : 5.25 V.   4.8 M<br/>                     Poids unitaire : 84 LB   38.2 KG<br/>                     Poids - boîte : 126 LB   57.15 KG<br/>                     Volume - boîte : 47.75 P³   1.35 M³</p>    | Pour l'emplacement de l'alimentation, se reporter aux illustrations.<br><br>Brides de jumelage comprises (2 côtés).<br><br>Ajouter 84 \$ pour (SS)<br>Ajouter 113 \$ pour (F_)<br>Ajouter 1067 \$ pour 72 lb (CW)<br>Ajouter 114 \$ pour (SU) ou 736 \$ pour (BS)<br>Ajouter 35 \$ pour (TP)<br>Ajouter 243 \$ pour (MB) | <b>R27840</b>               | 3233                          | 3401                         | 3543 | 3706 | 3973 | 4220 | 4467 | 4682 | 4950 | 5202 | 5543 | 6026 |  |  |
|   |  | <b>DIMENSIONS HORS TOUT</b> | <b>DIMENSIONS DE L'ASSISE</b> | <b>DIMENSIONS DU DOSSIER</b> |      |      |      |      |      |      |      |      |      |      |  |  |
|   |  | L                           | P                             | H                            | L    | P    | H    | L    | H    |      |      |      |      |      |  |  |
|   |  | PO 82                       | 45                            | 17.5                         | -    | -    | -    | -    | -    |      |      |      |      |      |  |  |
|   |  | MM 2083                     | 1143                          | 445                          | -    | -    | -    | -    | -    |      |      |      |      |      |  |  |
|   |  | <b>RTA 00</b>               | 1 par boîte                   |                              |      |      |      |      |      |      |      |      |      |      |  |  |

| DESCRIPTION | CARACTÉRISTIQUES | MODÈLE | GRADES DE TEXTILE DE SÉRIE |   |   |   |   |   |   |   |   |    |    |    |
|-------------|------------------|--------|----------------------------|---|---|---|---|---|---|---|---|----|----|----|
|             |                  |        | 1                          | 2 | 3 | 4 | 5 | 6 | 7 | 8 | 9 | 10 | 11 | 12 |



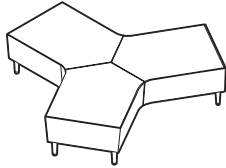
**Banc boomerang, courbe ext.**  
 TFC : 5.25 V. | 4.8 M  
 Poids unitaire : 84 LB | 38.2 KG  
 Poids - boîte : 126 LB | 57.15 KG  
 Volume - boîte : 47.75 P<sup>3</sup> | 1.35 M<sup>3</sup>

Pour l'emplacement de l'alimentation, se reporter aux illustrations.

Brides de jumelage comprises (2 côtés).

Ajouter 84 \$ pour (SS)  
 Ajouter 113 \$ pour (F\_)  
 Ajouter 1067 \$ pour 72 lb (CW)  
 Ajouter 114 \$ pour (SU) ou 736 \$ pour (BS)  
 Ajouter 35 \$ pour (TP)  
 Ajouter 243 \$ pour (MB)

| R27841 | DIMENSIONS HORS TOUT |             |      | DIMENSIONS DE L'ASSISE |      |      | DIMENSIONS DU DOSSIER |      |      |      |      |      |
|--------|----------------------|-------------|------|------------------------|------|------|-----------------------|------|------|------|------|------|
|        | L                    | P           | H    | L                      | P    | H    | L                     | H    |      |      |      |      |
|        | 3233                 | 3401        | 3543 | 3706                   | 3973 | 4220 | 4467                  | 4682 | 4950 | 5202 | 5543 | 6026 |
|        | PO 82                | 45          | 17.5 | -                      | -    | -    | -                     | -    | -    | -    | -    | -    |
|        | MM 2083              | 1143        | 445  | -                      | -    | -    | -                     | -    | -    | -    | -    | -    |
|        | RTA 00               | 1 par boîte |      |                        |      |      |                       |      |      |      |      |      |



**Banc en Y**  
 TFC : 8 V. | 7.32 M  
 Poids unitaire : 122 LB | 55.5 KG  
 Poids - boîte : 203 LB | 92.08 KG  
 Volume - boîte : 101.25 P<sup>3</sup> | 2.86 M<sup>3</sup>

Pour l'emplacement de l'alimentation, se reporter aux illustrations.

Brides de jumelage comprises (2 côtés).

Ajouter 141 \$ pour (SS)  
 Ajouter 158 \$ pour (F\_)  
 Ajouter 800 \$ pour 54 lb (CW)  
 Ajouter 179 \$ pour (SU) ou 917 \$ pour (BS)  
 Ajouter 51 \$ pour (TP)  
 Ajouter 324 \$ pour (MB)

| R27842 | DIMENSIONS HORS TOUT |             |      | DIMENSIONS DE L'ASSISE |      |      | DIMENSIONS DU DOSSIER |      |      |      |      |      |
|--------|----------------------|-------------|------|------------------------|------|------|-----------------------|------|------|------|------|------|
|        | L                    | P           | H    | L                      | P    | H    | L                     | H    |      |      |      |      |
|        | 5623                 | 5879        | 6095 | 6343                   | 6751 | 7127 | 7503                  | 7831 | 8239 | 8623 | 9143 | 9879 |
|        | PO 82                | 70          | 17.5 | -                      | -    | -    | -                     | -    | -    | -    | -    | -    |
|        | MM 2083              | 1778        | 445  | -                      | -    | -    | -                     | -    | -    | -    | -    | -    |
|        | RTA 00               | 1 par boîte |      |                        |      |      |                       |      |      |      |      |      |



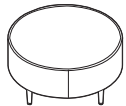
**Banc circulaire, 18 po dia**  
 TFC : 1 V. | 0.91 M  
 Poids unitaire : 20 LB | 9.1 KG  
 Poids - boîte : 25 LB | 11.34 KG  
 Volume - boîte : 4.7 P<sup>3</sup> | 0.13 M<sup>3</sup>

Sans module alimentation-USB.

Module autoportant uniquement.

Ajouter 31 \$ pour (SS)  
 Ajouter 90 \$ pour (F\_)  
 Non offert (CW)  
 Ajouter 35 \$ pour (SU), (BS) non offert  
 Ajouter 28 \$ pour (TP)  
 Ajouter 81 \$ pour (MB)

| R27843 | DIMENSIONS HORS TOUT |             |      | DIMENSIONS DE L'ASSISE |     |     | DIMENSIONS DU DOSSIER |     |      |      |      |      |
|--------|----------------------|-------------|------|------------------------|-----|-----|-----------------------|-----|------|------|------|------|
|        | L                    | P           | H    | L                      | P   | H   | L                     | H   |      |      |      |      |
|        | 686                  | 718         | 745  | 776                    | 827 | 874 | 921                   | 962 | 1013 | 1061 | 1126 | 1218 |
|        | PO 18                | 18          | 17.5 | -                      | -   | -   | -                     | -   | -    | -    | -    | -    |
|        | MM 457               | 457         | 445  | -                      | -   | -   | -                     | -   | -    | -    | -    | -    |
|        | RTA 00               | 1 par boîte |      |                        |     |     |                       |     |      |      |      |      |



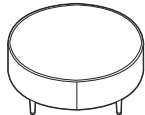
**Banc circulaire, 36 po dia**  
 TFC : 3.25 V. | 2.97 M  
 Poids unitaire : 41 LB | 18.6 KG  
 Poids - boîte : 50 LB | 22.68 KG  
 Volume - boîte : 18.25 P<sup>3</sup> | 0.51 M<sup>3</sup>

Sans module alimentation-USB.

Module autoportant uniquement.

Ajouter 51 \$ pour (SS)  
 Ajouter 90 \$ pour (F\_)  
 Ajouter 533 \$ pour 36 lb (CW)  
 Ajouter 72 \$ pour (SU) ou 422 \$ pour (BS)  
 Ajouter 28 \$ pour (TP)  
 Ajouter 81 \$ pour (MB)

| R27844 | DIMENSIONS HORS TOUT |             |      | DIMENSIONS DE L'ASSISE |      |      | DIMENSIONS DU DOSSIER |      |      |      |      |      |
|--------|----------------------|-------------|------|------------------------|------|------|-----------------------|------|------|------|------|------|
|        | L                    | P           | H    | L                      | P    | H    | L                     | H    |      |      |      |      |
|        | 1546                 | 1650        | 1738 | 1839                   | 2004 | 2157 | 2310                  | 2443 | 2609 | 2765 | 2976 | 3275 |
|        | PO 36                | 36          | 17.5 | -                      | -    | -    | -                     | -    | -    | -    | -    | -    |
|        | MM 914               | 914         | 445  | -                      | -    | -    | -                     | -    | -    | -    | -    | -    |
|        | RTA 00               | 1 par boîte |      |                        |      |      |                       |      |      |      |      |      |



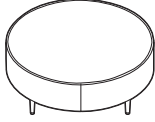
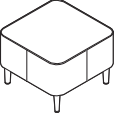
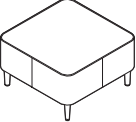
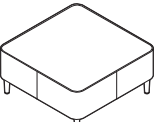
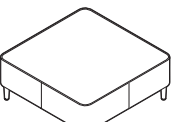
**Banc circulaire, 42 po dia**  
 TFC : 3.5 V. | 3.2 M  
 Poids unitaire : 45 LB | 20.5 KG  
 Poids - boîte : 55 LB | 24.95 KG  
 Volume - boîte : 23 P<sup>3</sup> | 0.65 M<sup>3</sup>

Sans module alimentation-USB.


Module autoportant uniquement.

Ajouter 55 \$ pour (SS)  
 Ajouter 90 \$ pour (F\_)  
 Ajouter 1067 \$ pour 72 lb (CW)  
 Ajouter 83 \$ pour (SU) ou 461 \$ pour (BS)  
 Ajouter 28 \$ pour (TP)  
 Ajouter 161 \$ pour (MB)

| R27845 | DIMENSIONS HORS TOUT |             |      | DIMENSIONS DE L'ASSISE |      |      | DIMENSIONS DU DOSSIER |      |      |      |      |      |
|--------|----------------------|-------------|------|------------------------|------|------|-----------------------|------|------|------|------|------|
|        | L                    | P           | H    | L                      | P    | H    | L                     | H    |      |      |      |      |
|        | 1813                 | 1925        | 2020 | 2128                   | 2307 | 2471 | 2636                  | 2779 | 2958 | 3126 | 3353 | 3675 |
|        | PO 42                | 42          | 17.5 | -                      | -    | -    | -                     | -    | -    | -    | -    | -    |
|        | MM 1067              | 1067        | 445  | -                      | -    | -    | -                     | -    | -    | -    | -    | -    |
|        | RTA 00               | 1 par boîte |      |                        |      |      |                       |      |      |      |      |      |

| DESCRIPTION  | CARACTÉRISTIQUES  | MODÈLE               | GRADES DE TEXTILE DE SÉRIE                      |             |      |   |      |      |  |      |      |      |      |      |
|--|---|----------------------|---|-------------|------|---|------|------|--|------|------|------|------|------|
|  |   |                      | 1   | 2           | 3    | 4   | 5    | 6    | 7  | 8    | 9    | 10   | 11   | 12   |
|  <p><b>Banc circulaire, 48 po dia</b><br/>TFC : 3.75 V.   3.43 M<br/>Poids unitaire : 55 LB   25 KG<br/>Poids - boîte : 65 LB   29.48 KG<br/>Volume - boîte : 30 P³   0.84 M³</p> | <p>Sans module alimentation-USB.</p> <p>Module autoportant uniquement.</p> <p>Ajouter 59 \$ pour (SS)<br/>Ajouter 90 \$ pour (F_)<br/>Ajouter 1067 \$ pour 72 lb (CW)<br/>Ajouter 101 \$ pour (SU) ou 491 \$ pour (BS)<br/>Ajouter 28 \$ pour (TP)<br/>Ajouter 243 \$ pour (MB)</p> | <p><b>R27846</b></p> | 2130  | 2250        | 2351 | 2468  | 2659 | 2835 | 3011   | 3165 | 3356 | 3536 | 3780 | 4125 |
|  |   |                      | <p><b>DIMENSIONS HORS TOUT</b></p> <p>L P H</p> |             |      | <p><b>DIMENSIONS DE L'ASSISE</b></p> <p>L P H</p> |      |      | <p><b>DIMENSIONS DU DOSSIER</b></p> <p>L H</p> |      |      |      |      |      |
|  |   |                      | PO 48   | 48          | 17.5 | -   | -    | -    | -  | -    | -    | -    | -    | -    |
|  |   |                      | MM 1219   | 1219        | 445  | -   | -    | -    | -  | -    | -    | -    | -    | -    |
|  |   |                      | <b>RTA 00</b>                                   | 1 par boîte |      |   |      |      |  |      |      |      |      |      |
|  <p><b>Banc carré, 24 po</b><br/>TFC : 1.5 V.   1.37 M<br/>Poids unitaire : 25 LB   11.4 KG<br/>Poids - boîte : 30 LB   13.61 KG<br/>Volume - boîte : 8 P³   0.22 M³</p>          | <p>Sans module alimentation-USB.</p> <p>Module autoportant uniquement.</p> <p>Ajouter 43 \$ pour (SS)<br/>Ajouter 90 \$ pour (F_)<br/>Ajouter 533 \$ pour 36 lb (CW)<br/>Ajouter 38 \$ pour (SU) ou 189 \$ pour (BS)<br/>Ajouter 28 \$ pour (TP)<br/>Ajouter 81 \$ pour (MB)</p>    | <p><b>R27847</b></p> | 968   | 1016        | 1057 | 1103  | 1180 | 1250 | 1321   | 1382 | 1459 | 1531 | 1628 | 1766 |
|  |   |                      | <p><b>DIMENSIONS HORS TOUT</b></p> <p>L P H</p> |             |      | <p><b>DIMENSIONS DE L'ASSISE</b></p> <p>L P H</p> |      |      | <p><b>DIMENSIONS DU DOSSIER</b></p> <p>L H</p> |      |      |      |      |      |
|  |   |                      | PO 24   | 24          | 17.5 | -   | -    | -    | -  | -    | -    | -    | -    |      |
|  |   |                      | MM 610  | 610         | 445  | -   | -    | -    | -  | -    | -    | -    | -    |      |
|  |   |                      | <b>RTA 00</b>                                   | 1 par boîte |      |   |      |      |  |      |      |      |      |      |
|  <p><b>Banc carré, 30 po</b><br/>TFC : 2.75 V.   2.51 M<br/>Poids unitaire : 30 LB   13.6 KG<br/>Poids - boîte : 40 LB   18.14 KG<br/>Volume - boîte : 12.25 P³   0.34 M³</p>     | <p>Sans module alimentation-USB.</p> <p>Module autoportant uniquement.</p> <p>Ajouter 51 \$ pour (SS)<br/>Ajouter 90 \$ pour (F_)<br/>Ajouter 1067 \$ pour 36 lb (CW)<br/>Ajouter 72 \$ pour (SU) ou 233 \$ pour (BS)<br/>Ajouter 28 \$ pour (TP)<br/>Ajouter 81 \$ pour (MB)</p>   | <p><b>R27848</b></p> | 1290  | 1378        | 1452 | 1538  | 1678 | 1807 | 1936   | 2049 | 2189 | 2321 | 2500 | 2753 |
|  |   |                      | <p><b>DIMENSIONS HORS TOUT</b></p> <p>L P H</p> |             |      | <p><b>DIMENSIONS DE L'ASSISE</b></p> <p>L P H</p> |      |      | <p><b>DIMENSIONS DU DOSSIER</b></p> <p>L H</p> |      |      |      |      |      |
|  |   |                      | PO 30   | 30          | 17.5 | -   | -    | -    | -  | -    | -    | -    | -    |      |
|  |   |                      | MM 762  | 762         | 445  | -   | -    | -    | -  | -    | -    | -    | -    |      |
|  |   |                      | <b>RTA 00</b>                                   | 1 par boîte |      |   |      |      |  |      |      |      |      |      |
|  <p><b>Banc carré, 36 po</b><br/>TFC : 3 V.   2.74 M<br/>Poids unitaire : 40 LB   18.2 KG<br/>Poids - boîte : 50 LB   22.68 KG<br/>Volume - boîte : 18.25 P³   0.51 M³</p>      | <p>Sans module alimentation-USB.</p> <p>Module autoportant uniquement.</p> <p>Ajouter 55 \$ pour (SS)<br/>Ajouter 90 \$ pour (F_)<br/>Ajouter 1067 \$ pour 72 lb (CW)<br/>Ajouter 77 \$ pour (SU) ou 311 \$ pour (BS)<br/>Ajouter 28 \$ pour (TP)<br/>Ajouter 161 \$ pour (MB)</p>  | <p><b>R27849</b></p> | 1598  | 1694        | 1775 | 1868  | 2021 | 2162 | 2303   | 2426 | 2579 | 2723 | 2918 | 3194 |
|  |   |                      | <p><b>DIMENSIONS HORS TOUT</b></p> <p>L P H</p> |             |      | <p><b>DIMENSIONS DE L'ASSISE</b></p> <p>L P H</p> |      |      | <p><b>DIMENSIONS DU DOSSIER</b></p> <p>L H</p> |      |      |      |      |      |
|  |   |                      | PO 36   | 36          | 17.5 | -   | -    | -    | -  | -    | -    | -    | -    |      |
|  |   |                      | MM 914  | 914         | 445  | -   | -    | -    | -  | -    | -    | -    | -    |      |
|  |   |                      | <b>RTA 00</b>                                   | 1 par boîte |      |   |      |      |  |      |      |      |      |      |
|  <p><b>Banc carré, 42 po</b><br/>TFC : 3.25 V.   2.97 M<br/>Poids unitaire : 50 LB   22.7 KG<br/>Poids - boîte : 60 LB   27.22 KG<br/>Volume - boîte : 23 P³   0.65 M³</p>      | <p>Sans module alimentation-USB.</p> <p>Module autoportant uniquement.</p> <p>Ajouter 61 \$ pour (SS)<br/>Ajouter 90 \$ pour (F_)<br/>Ajouter 1067 \$ pour 72 lb (CW)<br/>Ajouter 96 \$ pour (SU) ou 430 \$ pour (BS)<br/>Ajouter 28 \$ pour (TP)<br/>Ajouter 243 \$ pour (MB)</p>  | <p><b>R27850</b></p> | 1955  | 2059        | 2147 | 2248  | 2413 | 2566 | 2719   | 2852 | 3018 | 3174 | 3385 | 3684 |
|  |   |                      | <p><b>DIMENSIONS HORS TOUT</b></p> <p>L P H</p> |             |      | <p><b>DIMENSIONS DE L'ASSISE</b></p> <p>L P H</p> |      |      | <p><b>DIMENSIONS DU DOSSIER</b></p> <p>L H</p> |      |      |      |      |      |
|  |   |                      | PO 42   | 42          | 17.5 | -   | -    | -    | -  | -    | -    | -    | -    |      |
|  |   |                      | MM 1067   | 1067        | 445  | -   | -    | -    | -  | -    | -    | -    | -    |      |
|  |   |                      | <b>RTA 00</b>                                   | 1 par boîte |      |   |      |      |  |      |      |      |      |      |

TABLES RIVER+



modèle R27858



modèle R27864



modèle 7743

Sièges et bancs River+



Se reporter à la page 277 pour les sièges River+.  
Se reporter à la page 291 pour les bancs River+.

CARACTÉRISTIQUES DE SÉRIE

- Gamme modulaire, River+ se décline en modules droits, courbes et autoportants.
- Les modules jumelable peuvent s'utiliser avec les sièges et les bancs River+ dans toute configuration pour créer un vaste choix d'aménagements. Les brides de jumelage sont de série et installées en usine. Elles pivotent pour se ranger lorsqu'elles ne sont pas utilisées.
- Les faces avant et arrière des tables de bout (jumelables) s'inclinent légèrement vers l'intérieur. Cette légère inclinaison rappelle celle des sièges, créant ainsi une agréable uniformité visuelle.
- Les pieds fuselés inédits sont faits d'acier soudé. Chaque pied est solidement boulonné au bâti. Le pied de série mesure 6,5 po H, facilitant l'entretien sous les meubles.
- Des pieds droits (à la verticale) sont de série. En option, les modules jumelables peuvent être munis de pieds arrière à angle pour s'harmoniser avec les sièges River+.
- Les pieds sont finis chromé (CM) de série et munis de patins réglables en nylon noirs qui ne marquent pas.

CARACTÉRISTIQUES EN OPTION

- Les tables sont fabriquées en stratifié haute pression et sont offertes dans les finis présentés à droite. À préciser. Des finis stratifiés haute pression hors série seront envisagés sur demande.
- Les pieds sont offerts dans des hauteurs de 3 po et de 8 po. Les pieds des deux hauteurs peuvent être munis de fixations au sol, à préciser.
- Les produits peuvent être lestés pour mieux rester en place. Préciser (CW) – se reporter au modèle voulu pour le poids supplémentaire et le supplément.
- La plupart des tables (sauf les modules autoportants) peuvent être dotées de modules alimentation-USB. Chaque module présente une prise de courant, deux prises USB doubles et un cordon d'alimentation noir de 120 po avec fiche à trois broches.
- Ces modules sont situés à des emplacements prédéterminés, se reporter aux illustrations. Ils doivent être installés à l'usine. Ajouter 881 \$ par module.
- Les modules alimentation-USB peuvent présenter une plaque finie noir de jais (J) et des prises noires ou une plaque blanche (W) et des prises blanches.

Ajouter les codes d'options dans l'ordre suivant :

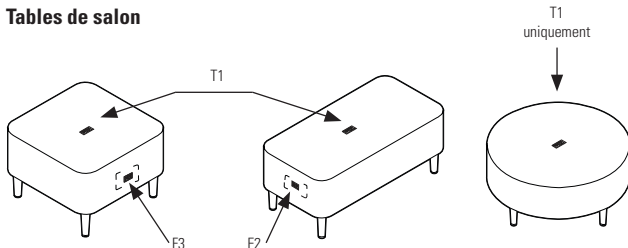
- **Numéro de modèle**  
**R27855 à R27858** Tables de salon carrées  
**R27859** Table de salon rectangulaire  
**R27860 à R27861** Tables de salon circulaires  
**R27862 à R27864** Tables jumelable, de bout  
**7443 et 7745** Tables autoportantes
- **Fini – stratifié**  
 (consulter le site Web pour les couleurs)  
**(ACJ)** acajou absolu  
**(ASN)** nuit d'orient  
**(AWC)** cerisier avant  
**(AWH)** miel avant  
**(BLK)** noir  
**(BRC)** cobalt brossé  
**(BZD)** blizzard  
**(CGY)** gris hors série  
**(CMB)** érable clair  
**(DES)** espresso profond  
**(DWT)** blanc de blancs  
**(FAS)** fashionista  
**(FCL)** première classe  
**(NBL)** noce biondo  
**(NGL)** noce grigio  
**(NEL)** noce leggero  
**(NML)** noce medio  
**(QTM)** acajou sur quartier  
**(SBY)** beauté naturelle  
**(SDT)** concassé  
**(SOG)** orage  
**(WCR)** cerisier d'hiver  
**(WCH)** chocolat blanc  
**(WHE)** brou
- **Fini – pieds**  
 Pour le choix de finis des pieds, se reporter à la page 360. Sans supplément.
- **Choix de pieds**  
**(S6)** Réguliers (6,5 po) avec patins réglables. Sans supplément.  
**(S3)** Bas (3 po) avec patins réglables. Sans supplément.  
**(S8)** Hauts (8 po) avec patins réglables. Sans supplément.  
**(F6)** Réguliers (6,5 po) avec fixation au sol. Ajouter 90 \$.  
**(F3)** Bas (3 po) avec fixation au sol. Ajouter 90 \$.  
**(F8)** Hauts (8 po) avec fixation au sol. Ajouter 90 \$.
- **Angle des pieds**  
 (tables jumelables, de bout uniquement)  
**(AS)** Pieds droits. Sans supplément.  
**(SA)** Pieds avant droits, pieds arrière à angle. Sans supplément.
- **Lest**  
**(NC)** Sans lest.  
**(CW)** Lest. Le supplément varie, se reporter au modèle voulu.
- **Fini – module alimentation-USB**  
**(J)** Noir de jais.  
**(W)** Blanc
- **Emplacement – module alimentation-USB**  
 (tables de salon et tables jumelables, de bout uniquement, selon les illustrations ci-dessous). Ajouter 881 \$ par module.  
**(NP)** Sans module d'alimentation. Sans supplément.  
**(E1)** Extrémité de gauche (table de salon rectangulaire uniquement)  
**(E2)** Extrémité de droite (table de salon rectangulaire uniquement)  
**(F3)** Avant, au centre (table de salon carrée uniquement)  
**(T1)** Dessus
- **Fixations**  
**(RS)** Régulières  
**(TP)** Inviolables. Ajouter 119 \$.

EXEMPLE D'UN CODE POUR LA COMMANDE D'UNE TABLE RIVER+ :

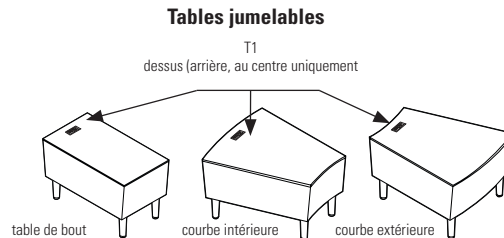
|        |                  |              |                |               |      |                     |                    |           |
|--------|------------------|--------------|----------------|---------------|------|---------------------|--------------------|-----------|
| R27858 | -ACJ             | -CHM         | -S6            | -AS           | -NC  | -W                  | -T1                | -RS       |
| Modèle | Fini – stratifié | Fini – pieds | Choix de pieds | Angle – pieds | Lest | Fini – alimentation | alimentation – USB | Fixations |

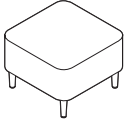
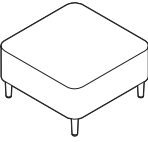
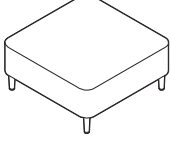
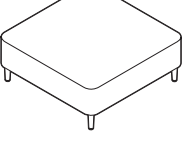
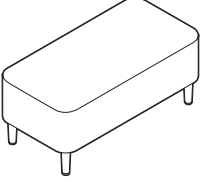
EMPLACEMENTS – ALIMENTATION

Tables de salon

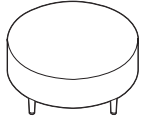


Tables jumelables



| DESCRIPTION   | CARACTÉRISTIQUES   | MODÈLE               | GRADES DE TEXTILE DE SÉRIE |  |                        |     |  |                       |
|---|--|----------------------|----------------------------|--|------------------------|-----|--|-----------------------|
|  <p><b>Table de salon carrée en stratifié, 24 po</b><br/>TFC : s.o.<br/>Poids unitaire : 40 LB   18.14 KG<br/>Poids - boîte : 40 LB   18.14 KG<br/>Volume - boîte : 10.7 PP   0.3 M<sup>3</sup></p>      | <p>Pour l'emplacement de l'alimentation, se reporter aux illustrations.</p> <p>Module autoportant uniquement.<br/>Ajouter 533 \$ pour 36 lb (CW)</p> | Prix courant         |                            |  |                        |     |  |                       |
|   |  | R27855               | 1329                       |  |                        |     |  |                       |
|   |  | DIMENSIONS HORS TOUT |                            |  | DIMENSIONS DE L'ASSISE |     |  | DIMENSIONS DU DOSSIER |
| L P H   |  |                      | L P H                      |  |                        | L H |  |                       |
| PO 24 24 17   |  |                      | - - -                      |  |                        | - - |  |                       |
| MM 610 610 432  |  |                      | - - -                      |  |                        | - - |  |                       |
| RTA 00  |  |                      | 1 par boîte                |  |                        |     |  |                       |
|  <p><b>Table de salon carrée en stratifié, 30 po</b><br/>TFC : s.o.<br/>Poids unitaire : 53 LB   24.04 KG<br/>Poids - boîte : 53 LB   24.04 KG<br/>Volume - boîte : 15.3 PP   0.43 M<sup>3</sup></p>     | <p>Pour l'emplacement de l'alimentation, se reporter aux illustrations.</p> <p>Module autoportant uniquement.<br/>Ajouter 400 \$ pour 27 lb (CW)</p> | Prix courant         |                            |  |                        |     |  |                       |
|   |  | R27856               | 1392                       |  |                        |     |  |                       |
|   |  | DIMENSIONS HORS TOUT |                            |  | DIMENSIONS DE L'ASSISE |     |  | DIMENSIONS DU DOSSIER |
| L P H   |  |                      | L P H                      |  |                        | L H |  |                       |
| PO 30 30 17   |  |                      | - - -                      |  |                        | - - |  |                       |
| MM 762 762 432  |  |                      | - - -                      |  |                        | - - |  |                       |
| RTA 00  |  |                      | 1 par boîte                |  |                        |     |  |                       |
|  <p><b>Table de salon carrée en stratifié, 36 po</b><br/>TFC : s.o.<br/>Poids unitaire : 75 LB   34.01 KG<br/>Poids - boîte : 75 LB   34.02 KG<br/>Volume - boîte : 20.6 PP   0.58 M<sup>3</sup></p>     | <p>Pour l'emplacement de l'alimentation, se reporter aux illustrations.</p> <p>Module autoportant uniquement.<br/>Lest non requis.</p>               | Prix courant         |                            |  |                        |     |  |                       |
|   |  | R27857               | 1541                       |  |                        |     |  |                       |
|   |  | DIMENSIONS HORS TOUT |                            |  | DIMENSIONS DE L'ASSISE |     |  | DIMENSIONS DU DOSSIER |
| L P H   |  |                      | L P H                      |  |                        | L H |  |                       |
| PO 36 36 17   |  |                      | - - -                      |  |                        | - - |  |                       |
| MM 914 914 432  |  |                      | - - -                      |  |                        | - - |  |                       |
| RTA 00  |  |                      | 1 par boîte                |  |                        |     |  |                       |
|  <p><b>Table de salon carrée en stratifié, 42 po</b><br/>TFC : s.o.<br/>Poids unitaire : 115 LB   52.16 KG<br/>Poids - boîte : 115 LB   52.16 KG<br/>Volume - boîte : 26.7 PP   0.75 M<sup>3</sup></p> | <p>Pour l'emplacement de l'alimentation, se reporter aux illustrations.</p> <p>Module autoportant uniquement.<br/>Lest non requis.</p>               | Prix courant         |                            |  |                        |     |  |                       |
|   |  | R27858               | 1706                       |  |                        |     |  |                       |
|   |  | DIMENSIONS HORS TOUT |                            |  | DIMENSIONS DE L'ASSISE |     |  | DIMENSIONS DU DOSSIER |
| L P H   |  |                      | L P H                      |  |                        | L H |  |                       |
| PO 42 42 17   |  |                      | - - -                      |  |                        | - - |  |                       |
| MM 1067 1067 432  |  |                      | - - -                      |  |                        | - - |  |                       |
| RTA 00  |  |                      | 1 par boîte                |  |                        |     |  |                       |
|  <p><b>Table de salon rectangulaire en stratifié</b><br/>TFC : s.o.<br/>Poids unitaire : 55 LB   24.94 KG<br/>Poids - boîte : 55 LB   24.95 KG<br/>Volume - boîte : 14.2 PP   0.4 M<sup>3</sup></p>    | <p>Pour l'emplacement de l'alimentation, se reporter aux illustrations.</p> <p>Module autoportant uniquement.<br/>Ajouter 267 \$ pour 18 lb (CW)</p> | Prix courant         |                            |  |                        |     |  |                       |
|   |  | R27859               | 1400                       |  |                        |     |  |                       |
|   |  | DIMENSIONS HORS TOUT |                            |  | DIMENSIONS DE L'ASSISE |     |  | DIMENSIONS DU DOSSIER |
| L P H   |  |                      | L P H                      |  |                        | L H |  |                       |
| PO 40 20 17   |  |                      | - - -                      |  |                        | - - |  |                       |
| MM 1016 508 432   |  |                      | - - -                      |  |                        | - - |  |                       |
| RTA 00  |  |                      | 1 par boîte                |  |                        |     |  |                       |

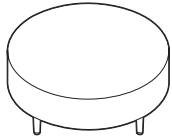
DESCRIPTION CARACTÉRISTIQUES MODÈLE GRADES DE TEXTILE DE SÉRIE



**Table de salon circulaire en stratifié, 36 po**  
 TFC : s.o.  
 Poids unitaire : 63 LB | 28.57 KG  
 Poids - boîte : 63 LB | 28.58 KG  
 Volume - boîte : 15.3 PP<sup>3</sup> | 0.43 M<sup>3</sup>

Pour l'emplacement de l'alimentation, se reporter aux illustrations.  
 Module autoportant uniquement.  
 Ajouter 267 \$ pour 18 lb (CW)

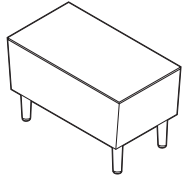
| Prix courant         |     |             |                        |   |   |                       |   |  |
|----------------------|-----|-------------|------------------------|---|---|-----------------------|---|--|
| <b>R27860</b>        |     | 1729        |                        |   |   |                       |   |  |
| DIMENSIONS HORS TOUT |     |             | DIMENSIONS DE L'ASSISE |   |   | DIMENSIONS DU DOSSIER |   |  |
| L                    | P   | H           | L                      | P | H | L                     | H |  |
| PO 36                | 36  | 17          | -                      | - | - | -                     | - |  |
| MM 914               | 914 | 432         | -                      | - | - | -                     | - |  |
| <b>RTA 00</b>        |     | 1 par boîte |                        |   |   |                       |   |  |



**Table de salon circulaire en stratifié, 42 po**  
 TFC : s.o.  
 Poids unitaire : 85 LB | 38.55 KG  
 Poids - boîte : 85 LB | 38.56 KG  
 Volume - boîte : 20.6 PP<sup>3</sup> | 0.58 M<sup>3</sup>

Pour l'emplacement de l'alimentation, se reporter aux illustrations.  
 Module autoportant uniquement.  
 Lest non requis.

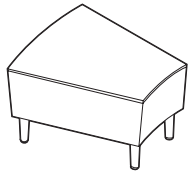
| Prix courant         |      |             |                        |   |   |                       |   |  |
|----------------------|------|-------------|------------------------|---|---|-----------------------|---|--|
| <b>R27861</b>        |      | 1889        |                        |   |   |                       |   |  |
| DIMENSIONS HORS TOUT |      |             | DIMENSIONS DE L'ASSISE |   |   | DIMENSIONS DU DOSSIER |   |  |
| L                    | P    | H           | L                      | P | H | L                     | H |  |
| PO 42                | 42   | 17          | -                      | - | - | -                     | - |  |
| MM 1067              | 1067 | 432         | -                      | - | - | -                     | - |  |
| <b>RTA 00</b>        |      | 1 par boîte |                        |   |   |                       |   |  |



**Table de bout rectangulaire en stratifié**  
 TFC : s.o.  
 Poids unitaire : 40 LB | 18.14 KG  
 Poids - boîte : 40 LB | 18.14 KG  
 Volume - boîte : 20.6 PP<sup>3</sup> | 0.58 M<sup>3</sup>

Pour l'emplacement de l'alimentation, se reporter aux illustrations.  
 Brides de jumelage comprises (2 côtés).  
 Ajouter 533 \$ pour 36 lb (CW)


| Prix courant         |     |             |                        |   |   |                       |   |  |
|----------------------|-----|-------------|------------------------|---|---|-----------------------|---|--|
| <b>R27862</b>        |     | 1401        |                        |   |   |                       |   |  |
| DIMENSIONS HORS TOUT |     |             | DIMENSIONS DE L'ASSISE |   |   | DIMENSIONS DU DOSSIER |   |  |
| L                    | P   | H           | L                      | P | H | L                     | H |  |
| PO 28                | 15  | 17          | -                      | - | - | -                     | - |  |
| MM 711               | 381 | 432         | -                      | - | - | -                     | - |  |
| <b>RTA 00</b>        |     | 1 par boîte |                        |   |   |                       |   |  |



**Table de bout en stratifié, courbe int.**  
 TFC : s.o.  
 Poids unitaire : 47 LB | 21.31 KG  
 Poids - boîte : 47 LB | 21.32 KG  
 Volume - boîte : 13.3 PP<sup>3</sup> | 0.37 M<sup>3</sup>

Pour l'emplacement de l'alimentation, se reporter aux illustrations.  
 Brides de jumelage comprises (2 côtés).  
 Ajouter 533 \$ pour 36 lb (CW)

| Prix courant         |     |             |                        |   |   |                       |   |  |
|----------------------|-----|-------------|------------------------|---|---|-----------------------|---|--|
| <b>R27863</b>        |     | 1850        |                        |   |   |                       |   |  |
| DIMENSIONS HORS TOUT |     |             | DIMENSIONS DE L'ASSISE |   |   | DIMENSIONS DU DOSSIER |   |  |
| L                    | P   | H           | L                      | P | H | L                     | H |  |
| PO 28                | 17  | 17          | -                      | - | - | -                     | - |  |
| MM 711               | 432 | 432         | -                      | - | - | -                     | - |  |
| <b>RTA 00</b>        |     | 1 par boîte |                        |   |   |                       |   |  |

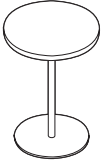

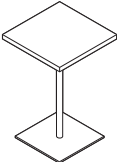


**Table de bout en stratifié, courbe ext.**  
 TFC : s.o.  
 Poids unitaire : 47 LB | 21.31 KG  
 Poids - boîte : 47 LB | 21.32 KG  
 Volume - boîte : 13.3 PP<sup>3</sup> | 0.37 M<sup>3</sup>

Pour l'emplacement de l'alimentation, se reporter aux illustrations.  
 Brides de jumelage comprises (2 côtés).  
 Ajouter 533 \$ pour 36 lb (CW)

| Prix courant         |     |             |                        |   |   |                       |   |  |
|----------------------|-----|-------------|------------------------|---|---|-----------------------|---|--|
| <b>R27864</b>        |     | 1850        |                        |   |   |                       |   |  |
| DIMENSIONS HORS TOUT |     |             | DIMENSIONS DE L'ASSISE |   |   | DIMENSIONS DU DOSSIER |   |  |
| L                    | P   | H           | L                      | P | H | L                     | H |  |
| PO 28                | 17  | 17          | -                      | - | - | -                     | - |  |
| MM 711               | 432 | 432         | -                      | - | - | -                     | - |  |
| <b>RTA 00</b>        |     | 1 par boîte |                        |   |   |                       |   |  |



| DESCRIPTION  | CARACTÉRISTIQUES                | MODÈLE               | GRADES DE TEXTILE DE SÉRIE |   |                        |   |   |                       |   |
|--|---------------------------------|----------------------|----------------------------|---|------------------------|---|---|-----------------------|---|
|  <p><b>Table circulaire en stratifié pour portable, 18 po dia</b><br/>                     TFC : s.o.<br/>                     Poids unitaire : 22 LB   10 KG<br/>                     Poids - boîte : 32 LB   14.51 KG<br/>                     Volume - boîte : 6 P1³   0.16 M³</p> | Aucun module alimentation-USB.. | Prix courant         |                            |   |                        |   |   |                       |   |
|  |                                 | <b>7743</b>          | 1063                       |   |                        |   |   |                       |   |
|  |                                 | DIMENSIONS HORS TOUT |                            |   | DIMENSIONS DE L'ASSISE |   |   | DIMENSIONS DU DOSSIER |   |
|  |                                 | L                    | P                          | H   | L                      | P | H | L                     | H |
|  |                                 | PO 18                | 18                         | 25.25   | -                      | - | - | -                     | - |
| MM 457   | 457                             | 641                  | -                          | -   | -                      | - | - |                       |   |
|  |                                 |                      | <b>RTA 00</b>              |  | 1 par boîte            |   |   |                       |   |
|  <p><b>Table carrée en stratifié pour portable, 16 po</b><br/>                     TFC : s.o.<br/>                     Poids unitaire : 26 LB   11.8 KG<br/>                     Poids - boîte : 36 LB   16.33 KG<br/>                     Volume - boîte : 6 P1³   0.16 M³</p>       | Aucun module alimentation-USB.. | Prix courant         |                            |   |                        |   |   |                       |   |
|  |                                 | <b>7745</b>          | 1035                       |   |                        |   |   |                       |   |
|  |                                 | DIMENSIONS HORS TOUT |                            |   | DIMENSIONS DE L'ASSISE |   |   | DIMENSIONS DU DOSSIER |   |
|  |                                 | L                    | P                          | H   | L                      | P | H | L                     | H |
|  |                                 | PO 16                | 16                         | 25.25   | -                      | - | - | -                     | - |
| MM 406   | 406                             | 641                  | -                          | -   | -                      | - | - |                       |   |
|  |                                 |                      | <b>RTA 00</b>              | 1 par boîte   |                        |   |   |                       |   |

SIRENA



Fauteuil club 3371, causeuse 3373, table de salon 3400 et table de bout 3402



modèle 3371



modèle 3372CRTL



CARACTÉRISTIQUES DE SÉRIE

- Une gamme de sièges d'un attrait moderne qui propose des fauteuils club, des causeuses et des canapés trois places.
- Des tables pour l'accueil, la salle de réunion ou le bureau particulier complètent la gamme.
- Les pieds distinctifs sont offerts dans un fini noir uniquement.
- Tous les modèles sont dotés de coussins fixes, non amovibles et la hauteur des accoudoirs de tous les modèles est de 25 po à l'avant.
- Lors de la commande de modèles avec tablette-écrivain, préciser à gauche ou à droite. Se reporter aux modèles ci-dessous.
- Les tablettes pivotent et ne sont pas amovibles. Leurs dimensions hors tout sont de 17 po L sur 14 po P.
- Les dessus en mélamine mesurent 1,5 po d'épaisseur.
- Les pieds des tables, en acier tubulaire, mesurent 1 po dans le haut, s'amenuisant à 7/8 po au bas. Ils sont munis de patins pivotants à autoréglaçage.
- Des roulettes (**C1M**) à doubles galets pour planchers à moquette sont de série. Seuls les fauteuils club peuvent être munis de roulettes.
- Choix de rembourrage : tissus, vinyles ou cuirs. Les modèles garnis d'un vinyle ou cuir peuvent présenter des piqûres sur les coussins d'assise ou de dossier, s'il y a lieu.

CARACTÉRISTIQUES EN OPTION

- Les tables, tablettes-écrivain et tablettes de rangement en mélamine sont offertes dans les finis suivants : acajou absolu (ACJ), nuit d'orient (ASN), cerisier avant (AWC), miel avant (AWH), blizzard (BZD), gris hors série (CGY), noir (BLK), érable clair (CMB), espresso profond (DES), blanc de blancs (DWT), fashionista (FAS), première classe (FCL), Noce Biondo (NBL), Noce Grigio (NGL), Noce Leggero (NEL), Noce Medio (NML), acajou sur quartier (QTM), beauté naturelle (SBY), concassé (SDT), cerisier d'hiver (WCR), chocolat blanc (WHC) et brou (WHE). À préciser.
- Les pieds de table sont offerts dans un fini noir (**TBL**) ou tungstène (**TTU**). Sans supplément.

DESCRIPTION

CARACTÉRISTIQUES

MODÈLE

GRADES DE TEXTILE DE SÉRIE



Fauteuil club, tissu

TFC : 4.25 V. | 3.89 M  
 Poids unitaire : 45 LB | 20.5 KG  
 Poids - boîte : 52 LB | 23.59 KG  
 Volume - boîte : 19.25 P<sup>3</sup> | 0.54 M<sup>3</sup>

|             |   |      |      |      |      |      |      |      |      |      |      |      |
|-------------|---|------|------|------|------|------|------|------|------|------|------|------|
|             | 1 | 2    | 3    | 4    | 5    | 6    | 7    | 8    | 9    | 10   | 11   | 12   |
| <b>3371</b> | - | 1148 | 1263 | 1395 | 1611 | 1811 | 2011 | 2185 | 2402 | 2606 | 2882 | 3273 |

|    | DIMENSIONS HORS TOUT |      |      | DIMENSIONS DE L'ASSISE |     |      | DIMENSIONS DU DOSSIER |      |
|----|----------------------|------|------|------------------------|-----|------|-----------------------|------|
|    | L                    | P    | H    | L                      | P   | H    | L                     | H    |
| PO | 30,5                 | 29,5 | 28,5 | 20                     | 20  | 17,5 | 19                    | 11,5 |
| MM | 775                  | 749  | 724  | 508                    | 508 | 445  | 483                   | 292  |

**RTA 00** 1 par boîte



Fauteuil club sur roulettes

TFC : 4.25 V. | 3.89 M  
 Poids unitaire : 47 LB | 21.4 KG  
 Poids - boîte : 52 LB | 23.59 KG  
 Volume - boîte : 19.25 P<sup>3</sup> | 0.54 M<sup>3</sup>

|              |   |      |      |      |      |      |      |      |      |      |      |      |
|--------------|---|------|------|------|------|------|------|------|------|------|------|------|
|              | 1 | 2    | 3    | 4    | 5    | 6    | 7    | 8    | 9    | 10   | 11   | 12   |
| <b>3371C</b> | - | 1242 | 1357 | 1489 | 1705 | 1905 | 2105 | 2279 | 2496 | 2700 | 2976 | 3367 |

|    | DIMENSIONS HORS TOUT |      |      | DIMENSIONS DE L'ASSISE |     |     | DIMENSIONS DU DOSSIER |      |
|----|----------------------|------|------|------------------------|-----|-----|-----------------------|------|
|    | L                    | P    | H    | L                      | P   | H   | L                     | H    |
| PO | 30,5                 | 29,5 | 29,5 | 20                     | 20  | 18  | 19                    | 12,5 |
| MM | 775                  | 749  | 749  | 508                    | 508 | 457 | 483                   | 318  |

**RTA 00** 1 par boîte



3371LTL



3371RTL









Fauteuil club, tablette-écrivain en mélamine

TFC : 4.25 V. | 3.89 M  
 Poids unitaire : 53 LB | 24.1 KG  
 Poids - boîte : 58 LB | 26.31 KG  
 Volume - boîte : 19.25 P<sup>3</sup> | 0.54 M<sup>3</sup>

|                           |   |      |      |      |      |      |      |      |      |      |      |      |
|---------------------------|---|------|------|------|------|------|------|------|------|------|------|------|
|                           | 1 | 2    | 3    | 4    | 5    | 6    | 7    | 8    | 9    | 10   | 11   | 12   |
| <b>3371LTL</b><br>3371RTL | - | 1561 | 1676 | 1808 | 2024 | 2224 | 2424 | 2598 | 2815 | 3019 | 3295 | 3686 |

|    | DIMENSIONS HORS TOUT |      |      | DIMENSIONS DE L'ASSISE |     |      | DIMENSIONS DU DOSSIER |      |
|----|----------------------|------|------|------------------------|-----|------|-----------------------|------|
|    | L                    | P    | H    | L                      | P   | H    | L                     | H    |
| PO | 32,5                 | 29,5 | 28,5 | 20                     | 20  | 17,5 | 19                    | 11,5 |
| MM | 826                  | 749  | 724  | 508                    | 508 | 445  | 483                   | 292  |

**RTA 00** 1 par boîte

| DESCRIPTION   | CARACTÉRISTIQUES   | MODÈLE                                 | GRADES DE TEXTILE DE SÉRIE             |                                     |                   |             |             |           |             |             |             |             |      |      |
|---|--|--|--|-------------------------------------|-------------------|-------------|-------------|-----------|-------------|-------------|-------------|-------------|------|------|
|   |  |  | 1                                      | 2                                   | 3                 | 4           | 5           | 6         | 7           | 8           | 9           | 10          | 11   | 12   |
| <br><b>3371CLTL</b>  | <br><b>3371CRTL</b>   | <b>3371CLTL</b><br>3371CRTL            | -                                      | 1652                                | 1767              | 1899        | 2115        | 2315      | 2515        | 2689        | 2906        | 3110        | 3386 | 3777 |
|   |  | <b>DIMENSIONS HORS TOUT</b><br>L P H   | <b>DIMENSIONS DE L'ASSISE</b><br>L P H | <b>DIMENSIONS DU DOSSIER</b><br>L H | PO 32<br>MM 813   | 29.5<br>749 | 29.5<br>749 | 20<br>508 | 20<br>508   | 18<br>457   | 19<br>483   | 12.5<br>318 |      |      |
| <b>Fauteuil club sur roulettes, tablette-écrivain en mélamine</b><br>TFC : 4.25 V.   3.89 M<br>Poids unitaire : 57 LB   25.9 KG<br>Poids - boîte : 62 LB   28.12 KG<br>Volume - boîte : 19.25 P <sup>3</sup>   0.54 M <sup>3</sup>              |  | <b>RTA 00</b>                          | 1 par boîte                            |                                     |                   |             |             |           |             |             |             |             |      |      |
| <br><b>3372</b>  |  | <b>3372</b>                            | -                                      | 1371                                | 1486              | 1618        | 1834        | 2034      | 2234        | 2408        | 2625        | 2829        | 3105 | 3496 |
|   | <b>DIMENSIONS HORS TOUT</b><br>L P H   | <b>DIMENSIONS DE L'ASSISE</b><br>L P H | <b>DIMENSIONS DU DOSSIER</b><br>L H    | PO 30.5<br>MM 775                   | 29.5<br>749       | 28.5<br>724 | 20<br>508   | 20<br>508 | 17.5<br>445 | 19<br>483   | 11.5<br>292 |             |      |      |
| <b>Fauteuil club, tablette de rangement en mélamine</b><br>TFC : 4.25 V.   3.89 M<br>Poids unitaire : 47 LB   21.4 KG<br>Poids - boîte : 55 LB   24.95 KG<br>Volume - boîte : 19.25 P <sup>3</sup>   0.54 M <sup>3</sup>                        |  | <b>RTA 00</b>                          | 1 par boîte                            |                                     |                   |             |             |           |             |             |             |             |      |      |
| <br><b>3372C</b>   |  | <b>3372C</b>                           | -                                      | 1464                                | 1579              | 1711        | 1927        | 2127      | 2327        | 2501        | 2718        | 2922        | 3198 | 3589 |
|   | <b>DIMENSIONS HORS TOUT</b><br>L P H   | <b>DIMENSIONS DE L'ASSISE</b><br>L P H | <b>DIMENSIONS DU DOSSIER</b><br>L H    | PO 30.5<br>MM 775                   | 29.5<br>749       | 28.5<br>724 | 20<br>508   | 20<br>508 | 17.5<br>445 | 19<br>483   | 11.5<br>292 |             |      |      |
| <b>Fauteuil club sur roulettes, tablette de rangement en mélamine</b><br>TFC : 4.25 V.   3.89 M<br>Poids unitaire : 47 LB   21.4 KG<br>Poids - boîte : 55 LB   24.95 KG<br>Volume - boîte : 19.25 P <sup>3</sup>   0.54 M <sup>3</sup>          |  | <b>RTA 00</b>                          | 1 par boîte                            |                                     |                   |             |             |           |             |             |             |             |      |      |
| <br><b>3372LTL</b>   | <br><b>3372RTL</b>  | <b>3372LTL</b><br>3372RTL              | -                                      | 1782                                | 1897              | 2029        | 2245        | 2445      | 2645        | 2819        | 3036        | 3240        | 3516 | 3907 |
|   |  | <b>DIMENSIONS HORS TOUT</b><br>L P H   | <b>DIMENSIONS DE L'ASSISE</b><br>L P H | <b>DIMENSIONS DU DOSSIER</b><br>L H | PO 32.5<br>MM 826 | 29.5<br>749 | 28.5<br>724 | 20<br>508 | 20<br>508   | 17.5<br>445 | 19<br>483   | 11.5<br>292 |      |      |
| <b>Fauteuil club, tabl. écrivain et de rangement en mélamine</b><br>TFC : 4.25 V.   3.89 M<br>Poids unitaire : 58 LB   26.4 KG<br>Poids - boîte : 66 LB   29.94 KG<br>Volume - boîte : 19.25 P <sup>3</sup>   0.54 M <sup>3</sup>               |  | <b>RTA 00</b>                          | 1 par boîte                            |                                     |                   |             |             |           |             |             |             |             |      |      |
| <br><b>3372CLTL</b>  | <br><b>3372CRTL</b> | <b>3372CLTL</b><br>3372CRTL            | -                                      | 1874                                | 1989              | 2121        | 2337        | 2537      | 2737        | 2911        | 3128        | 3332        | 3608 | 3999 |
|   |  | <b>DIMENSIONS HORS TOUT</b><br>L P H   | <b>DIMENSIONS DE L'ASSISE</b><br>L P H | <b>DIMENSIONS DU DOSSIER</b><br>L H | PO 32.5<br>MM 826 | 29.5<br>749 | 28.5<br>724 | 20<br>508 | 20<br>508   | 17.5<br>445 | 19<br>483   | 11.5<br>292 |      |      |
| <b>Fauteuil club sur roulettes, tabl. écrivain et de rangement en mélamine</b><br>TFC : 4.25 V.   3.89 M<br>Poids unitaire : 58 LB   26.4 KG<br>Poids - boîte : 66 LB   29.94 KG<br>Volume - boîte : 19.25 P <sup>3</sup>   0.54 M <sup>3</sup> |  | <b>RTA 00</b>                          | 1 par boîte                            |                                     |                   |             |             |           |             |             |             |             |      |      |

DESCRIPTION CARACTÉRISTIQUES MODÈLE GRADES DE TEXTILE DE SÉRIE



**Causeuse**

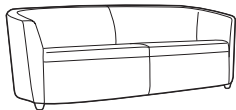
TFC : 7 V. | 6.4 M  
 Poids unitaire : 82 LB | 37.3 KG  
 Poids - boîte : 92 LB | 41.73 KG  
 Volume - boîte : 48 P³ | 1.35 M³

|             |   |      |      |      |      |      |      |      |      |      |      |      |
|-------------|---|------|------|------|------|------|------|------|------|------|------|------|
|             | 1 | 2    | 3    | 4    | 5    | 6    | 7    | 8    | 9    | 10   | 11   | 12   |
| <b>3373</b> | - | 2036 | 2225 | 2442 | 2799 | 3128 | 3457 | 3744 | 4101 | 4437 | 4892 | 5536 |

DIMENSIONS HORS TOUT DIMENSIONS DE L'ASSISE DIMENSIONS DU DOSSIER

|    | L    | P    | H    | L    | P   | H    | L    | H    |
|----|------|------|------|------|-----|------|------|------|
| PO | 62   | 29.5 | 28.5 | 53   | 20  | 17.5 | 53   | 11.5 |
| MM | 1575 | 749  | 724  | 1346 | 508 | 445  | 1346 | 292  |

RTA 00 1 par boîte



**Canapé trois places**

TFC : 7.75 V. | 7.09 M  
 Poids unitaire : 97 LB | 44.1 KG  
 Poids - boîte : 107 LB | 48.53 KG  
 Volume - boîte : 55.5 P³ | 1.57 M³

|             |   |      |      |      |      |      |      |      |      |      |      |      |
|-------------|---|------|------|------|------|------|------|------|------|------|------|------|
|             | 1 | 2    | 3    | 4    | 5    | 6    | 7    | 8    | 9    | 10   | 11   | 12   |
| <b>3374</b> | - | 2405 | 2614 | 2855 | 3250 | 3614 | 3978 | 4296 | 4691 | 5063 | 5567 | 6280 |

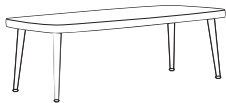
DIMENSIONS HORS TOUT DIMENSIONS DE L'ASSISE DIMENSIONS DU DOSSIER

|    | L    | P    | H    | L    | P   | H    | L    | H    |
|----|------|------|------|------|-----|------|------|------|
| PO | 81.5 | 29.5 | 28.5 | 72.5 | 20  | 17.5 | 72.5 | 11.5 |
| MM | 2070 | 749  | 724  | 1842 | 508 | 445  | 1842 | 292  |

RTA 00 1 par boîte

Prix courant

|             |      |
|-------------|------|
| <b>3400</b> | 1214 |
|-------------|------|



**Table de salon en mélamine, 48 po**

TFC : s.o.  
 Poids unitaire : 44 LB | 20 KG  
 Poids - boîte : 52 LB | 23.59 KG  
 Volume - boîte : 17.25 P³ | 0.48 M³

DIMENSIONS HORS TOUT DIMENSIONS DE L'ASSISE DIMENSIONS DU DOSSIER

|    | L    | P   | H    | L | P | H | L | H |
|----|------|-----|------|---|---|---|---|---|
| PO | 48   | 22  | 14.5 | - | - | - | - | - |
| MM | 1219 | 559 | 368  | - | - | - | - | - |

RTA 00 1 par boîte

Prix courant

|             |      |
|-------------|------|
| <b>3401</b> | 1346 |
|-------------|------|



**Table de salon en mélamine, 56 po**

TFC : s.o.  
 Poids unitaire : 50 LB | 22.7 KG  
 Poids - boîte : 60 LB | 27.22 KG  
 Volume - boîte : 19 P³ | 0.53 M³

DIMENSIONS HORS TOUT DIMENSIONS DE L'ASSISE DIMENSIONS DU DOSSIER

|    | L    | P   | H    | L | P | H | L | H |
|----|------|-----|------|---|---|---|---|---|
| PO | 56   | 22  | 14.5 | - | - | - | - | - |
| MM | 1422 | 559 | 368  | - | - | - | - | - |

RTA 00 1 par boîte

Prix courant

|             |      |
|-------------|------|
| <b>3402</b> | 1007 |
|-------------|------|



**Table de bout en mélamine**

TFC : s.o.  
 Poids unitaire : 20 LB | 9.1 KG  
 Poids - boîte : 26 LB | 11.79 KG  
 Volume - boîte : 7.75 P³ | 0.21 M³

DIMENSIONS HORS TOUT DIMENSIONS DE L'ASSISE DIMENSIONS DU DOSSIER

|    | L   | P   | H    | L | P | H | L | H |
|----|-----|-----|------|---|---|---|---|---|
| PO | 17  | 22  | 14.5 | - | - | - | - | - |
| MM | 432 | 559 | 368  | - | - | - | - | - |

RTA 00  1 par boîte

VENTURE



Banquette deux places, 48 po L  
modèle 8506-48



Banquette trois places, 78 po L  
modèle 8506-78



Banquette quatre places, 60 po, dossier double  
modèle 8508-60

CARACTÉRISTIQUES DE SÉRIE




- Robustes et durables, les banquettes Venture sont une solution idéale pour les réunions imprévisibles.
- Les banquettes sont offertes avec un dossier entièrement rembourré ou avec un dossier non rembourré. Ces banquettes à dossier ouvert sont conçues pour être placées contre un mur ou dans des configurations dans lesquelles l'arrière du dossier ne sera pas visible.
- Les coussins sont fixes et non amovibles et faits de mousse haute élasticité pour un confort accru.
- L'ensemble de ferrures de jumelage (8509) permet de jumeler deux modèles à dossier simple en configuration dos à dos ou côte à côte et les modèles à dossier double côte à côte. L'ensemble comprend deux ferrures.
- Les modules sont offerts de série dotés de pieds en métal finis et munis de patins noirs qui conviennent pour les planchers à moquette ou à revêtement dur.
- Les modèles à dossier fermé sont entièrement rembourrés; ils conviennent dans les aménagements où l'arrière du dossier sera visible et sont facilement reconfigurables.
- Les modèles à dossier ouvert ont l'arrière du dossier protégé par une housse pare-poussière noire et sont conçus pour être placés contre un mur ou jumelés dos à dos.
- Les modèles à dossier double (8508-48, 8508-60, 8508-72, 8508-78) mesurent 55 po P et 48 po H et pèsent plus de 100 lb. Il pourrait donc être nécessaire de coordonner leur manutention. Pour plus de commodité, ces modèles peuvent être commandés démontés (KD); des instructions de montage sont fournies (sans supplément).
- Choix de rembourrage : tissus, vinyles ou cuirs. Les modèles garnis d'un vinyle ou cuir peuvent présenter des piqûres sur les coussins d'assise ou de dossier, s'il y a lieu.







CARACTÉRISTIQUES EN OPTION




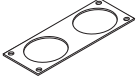

- **Fini - pieds** (sans supplément)  
(**TBL**) Noir  
(**CHM**) Chromé  
(**TTU**) Tungstène
- **Options de conditionnement** (sans supplément) pour les modèles à dossier double uniquement (**ST**) entièrement monté (de série) (**KD**) démonté

EXEMPLE D'UN CODE POUR LA COMMANDE D'UN SIÈGE VENTURE :

|         |                   |                  |              |                 |
|---------|-------------------|------------------|--------------|-----------------|
| 8506-48 | EL58              | EL65             | TBL          | ST              |
| Modèle  | Textile – Dossier | Textile – Assise | Fini – pieds | Conditionnement |

| DESCRIPTION  | CARACTÉRISTIQUES | MODÈLE  | GRADES DE TEXTILE DE SÉRIE |      |      |                        |      |      |                       |      |      |      |      |      |  |  |  |
|--|------------------|---------|----------------------------|------|------|------------------------|------|------|-----------------------|------|------|------|------|------|--|--|--|
|  |                  |         | 1                          | 2    | 3    | 4                      | 5    | 6    | 7                     | 8    | 9    | 10   | 11   | 12   |  |  |  |
|  <p><b>Banquette deux places, 48 po, dossier fermé</b><br/>TFC : 6.75 V.   6.17 M<br/>Poids unitaire : 80 LB   36.4 KG<br/>Poids - boîte : 104 LB   47.17 KG<br/>Volume - boîte : 50.75 P<sup>3</sup>   1.43 M<sup>3</sup></p> |                  | 8506-48 | 1                          | 2    | 3    | 4                      | 5    | 6    | 7                     | 8    | 9    | 10   | 11   | 12   |  |  |  |
|  |                  |         | 3174                       | 3390 | 3572 | 3782                   | 4126 | 4443 | 4760                  | 5037 | 5381 | 5705 | 6144 | 6765 |  |  |  |
|  |                  |         | DIMENSIONS HORS TOUT       |      |      | DIMENSIONS DE L'ASSISE |      |      | DIMENSIONS DU DOSSIER |      |      |      |      |      |  |  |  |
|  |                  |         | L                          | P    | H    | L                      | P    | H    | L                     | H    |      |      |      |      |  |  |  |
|  |                  |         | PO 48                      | 28   | 48   | 48                     | 19   | 18   | 48                    | 30   |      |      |      |      |  |  |  |
|  |                  |         | MM 1219                    | 711  | 1219 | 1219                   | 483  | 457  | 1219                  | 762  |      |      |      |      |  |  |  |
|  |                  |         | RTA 00                     |      |      | 1 par boîte            |      |      |                       |      |      |      |      |      |  |  |  |
|  <p><b>Banquette deux places, 60 po, dossier fermé</b><br/>TFC : 8 V.   7.32 M<br/>Poids unitaire : 100 LB   45.5 KG<br/>Poids - boîte : 127 LB   57.61 KG<br/>Volume - boîte : 62.75 P<sup>3</sup>   1.77 M<sup>3</sup></p>  |                  | 8506-60 | 1                          | 2    | 3    | 4                      | 5    | 6    | 7                     | 8    | 9    | 10   | 11   | 12   |  |  |  |
|  |                  |         | 3703                       | 3959 | 4175 | 4423                   | 4831 | 5207 | 5583                  | 5911 | 6319 | 6703 | 7223 | 7959 |  |  |  |
|  |                  |         | DIMENSIONS HORS TOUT       |      |      | DIMENSIONS DE L'ASSISE |      |      | DIMENSIONS DU DOSSIER |      |      |      |      |      |  |  |  |
|  |                  |         | L                          | P    | H    | L                      | P    | H    | L                     | H    |      |      |      |      |  |  |  |
|  |                  |         | PO 60                      | 28   | 48   | 60                     | 19   | 18   | 60                    | 30   |      |      |      |      |  |  |  |
|  |                  |         | MM 1524                    | 711  | 1219 | 1524                   | 483  | 457  | 1524                  | 762  |      |      |      |      |  |  |  |
|  |                  |         | RTA 00                     |      |      | 1 par boîte            |      |      |                       |      |      |      |      |      |  |  |  |
|  <p><b>Banquette trois places, 72 po, dossier fermé</b><br/>TFC : 9 V.   8.23 M<br/>Poids unitaire : 120 LB   54.5 KG<br/>Poids - boîte : 153 LB   69.4 KG<br/>Volume - boîte : 75 P<sup>3</sup>   2.12 M<sup>3</sup></p>     |                  | 8506-72 | 1                          | 2    | 3    | 4                      | 5    | 6    | 7                     | 8    | 9    | 10   | 11   | 12   |  |  |  |
|  |                  |         | 4122                       | 4410 | 4653 | 4932                   | 5391 | 5814 | 6237                  | 6606 | 7065 | 7497 | 8082 | 8910 |  |  |  |
|  |                  |         | DIMENSIONS HORS TOUT       |      |      | DIMENSIONS DE L'ASSISE |      |      | DIMENSIONS DU DOSSIER |      |      |      |      |      |  |  |  |
|  |                  |         | L                          | P    | H    | L                      | P    | H    | L                     | H    |      |      |      |      |  |  |  |
|  |                  |         | PO 72                      | 28   | 48   | 72                     | 19   | 18   | 72                    | 30   |      |      |      |      |  |  |  |
|  |                  |         | MM 1829                    | 711  | 1219 | 1829                   | 483  | 457  | 1829                  | 762  |      |      |      |      |  |  |  |
|  |                  |         | RTA 00                     |      |      | 1 par boîte            |      |      |                       |      |      |      |      |      |  |  |  |

| DESCRIPTION  | CARACTÉRISTIQUES | MODÈLE         | GRADES DE TEXTILE DE SÉRIE  |          |          |                               |          |          |                              |          |      |      |      |      |
|--|------------------|----------------|-----------------------------|----------|----------|-------------------------------|----------|----------|------------------------------|----------|------|------|------|------|
|  |                  |                | 1                           | 2        | 3        | 4                             | 5        | 6        | 7                            | 8        | 9    | 10   | 11   | 12   |
|  <p><b>Banquette trois places, 78 po, dossier fermé</b><br/>                     TFC : 10 V.   9.14 M<br/>                     Poids unitaire : 130 LB   59.1 KG<br/>                     Poids - boîte : 163 LB   73.94 KG<br/>                     Volume - boîte : 79.75 P<sup>3</sup>   2.25 M<sup>3</sup></p>    |                  | <b>8506-78</b> | 4409                        | 4729     | 4999     | 5309                          | 5819     | 6289     | 6759                         | 7169     | 7679 | 8159 | 8809 | 9729 |
|  |                  |                | <b>DIMENSIONS HORS TOUT</b> |          |          | <b>DIMENSIONS DE L'ASSISE</b> |          |          | <b>DIMENSIONS DU DOSSIER</b> |          |      |      |      |      |
|  |                  |                | <b>L</b>                    | <b>P</b> | <b>H</b> | <b>L</b>                      | <b>P</b> | <b>H</b> | <b>L</b>                     | <b>H</b> |      |      |      |      |
|  |                  |                | PO 78                       | 28       | 48       | 78                            | 19       | 18       | 78                           | 30       |      |      |      |      |
|  |                  |                | MM 1981                     | 711      | 1219     | 1981                          | 483      | 457      | 1981                         | 762      |      |      |      |      |
|  |                  | <b>RTA 00</b>  | 1 par boîte                 |          |          |                               |          |          |                              |          |      |      |      |      |
|  <p><b>Banquette deux places, 48 po, dossier ouvert</b><br/>                     TFC : 5 V.   4.57 M<br/>                     Poids unitaire : 80 LB   36.4 KG<br/>                     Poids - boîte : 105 LB   47.63 KG<br/>                     Volume - boîte : 50.75 P<sup>3</sup>   1.43 M<sup>3</sup></p>      |                  | <b>8507-48</b> | 3012                        | 3172     | 3307     | 3462                          | 3717     | 3952     | 4187                         | 4392     | 4647 | 4887 | 5212 | 5672 |
|  |                  |                | <b>DIMENSIONS HORS TOUT</b> |          |          | <b>DIMENSIONS DE L'ASSISE</b> |          |          | <b>DIMENSIONS DU DOSSIER</b> |          |      |      |      |      |
|  |                  |                | <b>L</b>                    | <b>P</b> | <b>H</b> | <b>L</b>                      | <b>P</b> | <b>H</b> | <b>L</b>                     | <b>H</b> |      |      |      |      |
|  |                  |                | PO 48                       | 28       | 48       | 48                            | 19       | 18       | 48                           | 30       |      |      |      |      |
|  |                  |                | MM 1219                     | 711      | 1219     | 1219                          | 483      | 457      | 1219                         | 762      |      |      |      |      |
|  |                  | <b>RTA 00</b>  | 1 par boîte                 |          |          |                               |          |          |                              |          |      |      |      |      |
|  <p><b>Banquette deux places, 60 po, dossier ouvert</b><br/>                     TFC : 6 V.   5.49 M<br/>                     Poids unitaire : 100 LB   45.5 KG<br/>                     Poids - boîte : 127 LB   57.61 KG<br/>                     Volume - boîte : 62.75 P<sup>3</sup>   1.77 M<sup>3</sup></p>     |                  | <b>8507-60</b> | 3504                        | 3696     | 3858     | 4044                          | 4350     | 4632     | 4914                         | 5160     | 5466 | 5754 | 6144 | 6696 |
|  |                  |                | <b>DIMENSIONS HORS TOUT</b> |          |          | <b>DIMENSIONS DE L'ASSISE</b> |          |          | <b>DIMENSIONS DU DOSSIER</b> |          |      |      |      |      |
|  |                  |                | <b>L</b>                    | <b>P</b> | <b>H</b> | <b>L</b>                      | <b>P</b> | <b>H</b> | <b>L</b>                     | <b>H</b> |      |      |      |      |
|  |                  |                | PO 60                       | 28       | 48       | 60                            | 19       | 18       | 60                           | 30       |      |      |      |      |
|  |                  |                | MM 1524                     | 711      | 1219     | 1524                          | 483      | 457      | 1524                         | 762      |      |      |      |      |
|  |                  | <b>RTA 00</b>  | 1 par boîte                 |          |          |                               |          |          |                              |          |      |      |      |      |
|  <p><b>Banquette trois places, 72 po, dossier ouvert</b><br/>                     TFC : 7 V.   6.4 M<br/>                     Poids unitaire : 120 LB   54.5 KG<br/>                     Poids - boîte : 153 LB   69.4 KG<br/>                     Volume - boîte : 75 P<sup>3</sup>   2.12 M<sup>3</sup></p>       |                  | <b>8507-72</b> | 3885                        | 4109     | 4298     | 4515                          | 4872     | 5201     | 5530                         | 5817     | 6174 | 6510 | 6965 | 7609 |
|  |                  |                | <b>DIMENSIONS HORS TOUT</b> |          |          | <b>DIMENSIONS DE L'ASSISE</b> |          |          | <b>DIMENSIONS DU DOSSIER</b> |          |      |      |      |      |
|  |                  |                | <b>L</b>                    | <b>P</b> | <b>H</b> | <b>L</b>                      | <b>P</b> | <b>H</b> | <b>L</b>                     | <b>H</b> |      |      |      |      |
|  |                  |                | PO 72                       | 28       | 48       | 72                            | 19       | 18       | 72                           | 30       |      |      |      |      |
|  |                  |                | MM 1829                     | 711      | 1219     | 1829                          | 483      | 457      | 1829                         | 762      |      |      |      |      |
|  |                  | <b>RTA 00</b>  | 1 par boîte                 |          |          |                               |          |          |                              |          |      |      |      |      |
|  <p><b>Banquette trois places, 78 po, dossier ouvert</b><br/>                     TFC : 8 V.   7.32 M<br/>                     Poids unitaire : 130 LB   59.1 KG<br/>                     Poids - boîte : 163 LB   73.94 KG<br/>                     Volume - boîte : 79.75 P<sup>3</sup>   2.25 M<sup>3</sup></p>  |                  | <b>8507-78</b> | 4134                        | 4390     | 4606     | 4854                          | 5262     | 5638     | 6014                         | 6342     | 6750 | 7134 | 7654 | 8390 |
|  |                  |                | <b>DIMENSIONS HORS TOUT</b> |          |          | <b>DIMENSIONS DE L'ASSISE</b> |          |          | <b>DIMENSIONS DU DOSSIER</b> |          |      |      |      |      |
|  |                  |                | <b>L</b>                    | <b>P</b> | <b>H</b> | <b>L</b>                      | <b>P</b> | <b>H</b> | <b>L</b>                     | <b>H</b> |      |      |      |      |
|  |                  |                | PO 78                       | 28       | 48       | 78                            | 19       | 18       | 78                           | 30       |      |      |      |      |
|  |                  |                | MM 1981                     | 711      | 1219     | 1981                          | 483      | 457      | 1981                         | 762      |      |      |      |      |
|  |                  | <b>RTA 00</b>  | 1 par boîte                 |          |          |                               |          |          |                              |          |      |      |      |      |
|  <p><b>Banquette quatre places, 48 po, dossier double</b><br/>                     TFC : 9 V.   8.23 M<br/>                     Poids unitaire : 128 LB   58.2 KG<br/>                     Poids - boîte : 163 LB   73.94 KG<br/>                     Volume - boîte : 89.75 P<sup>3</sup>   2.54 M<sup>3</sup></p> |                  | <b>8508-48</b> | 4545                        | 4833     | 5076     | 5355                          | 5814     | 6237     | 6660                         | 7029     | 7488 | 7920 | 8505 | 9333 |
|  |                  |                | <b>DIMENSIONS HORS TOUT</b> |          |          | <b>DIMENSIONS DE L'ASSISE</b> |          |          | <b>DIMENSIONS DU DOSSIER</b> |          |      |      |      |      |
|  |                  |                | <b>L</b>                    | <b>P</b> | <b>H</b> | <b>L</b>                      | <b>P</b> | <b>H</b> | <b>L</b>                     | <b>H</b> |      |      |      |      |
|  |                  |                | PO 48                       | 55       | 48       | 48                            | 19       | 18       | 48                           | 30       |      |      |      |      |
|  |                  |                | MM 1219                     | 1397     | 1219     | 1219                          | 483      | 457      | 1219                         | 762      |      |      |      |      |
|  |                  | <b>RTA 00</b>  | 1 par boîte                 |          |          |                               |          |          |                              |          |      |      |      |      |

| DESCRIPTION   | CARACTÉRISTIQUES   | MODÈLE                      | GRADES DE TEXTILE DE SÉRIE  |             |                               |          |          |                              |          |      |       |       |       |       |  |  |
|---|--|-----------------------------|---|-------------|-------------------------------|----------|----------|------------------------------|----------|------|-------|-------|-------|-------|--|--|
|   |  |                             | 1   | 2           | 3                             | 4        | 5        | 6                            | 7        | 8    | 9     | 10    | 11    | 12    |  |  |
|  <p><b>Banquette quatre places, 60 po, dossier double</b><br/>                     TFC : 10 V.   9.14 M<br/>                     Poids unitaire : 160 LB   72.7 KG<br/>                     Poids - boîte : 198 LB   89.81 KG<br/>                     Volume - boîte : 111 P<sup>3</sup>   3.14 M<sup>3</sup></p>   | Module expédié démonté (KD)<br>en option (sans supplément) | <b>8508-60</b>              | 5325  | 5645        | 5915                          | 6225     | 6735     | 7205                         | 7675     | 8085 | 8595  | 9075  | 9725  | 10645 |  |  |
|   |  | <b>DIMENSIONS HORS TOUT</b> |   |             | <b>DIMENSIONS DE L'ASSISE</b> |          |          | <b>DIMENSIONS DU DOSSIER</b> |          |      |       |       |       |       |  |  |
|   |  | <b>L</b>                    | <b>P</b>  | <b>H</b>    | <b>L</b>                      | <b>P</b> | <b>H</b> | <b>L</b>                     | <b>H</b> |      |       |       |       |       |  |  |
|   |  | PO 60                       | 55  | 48          | 60                            | 19       | 18       | 60                           | 30       |      |       |       |       |       |  |  |
|   |  | MM 1524                     | 1397  | 1219        | 1524                          | 483      | 457      | 1524                         | 762      |      |       |       |       |       |  |  |
|   |  | <b>RTA 00</b>               | 1 par boîte   |             |                               |          |          |                              |          |      |       |       |       |       |  |  |
|  <p><b>Banquette six places, 72 po, dossier double</b><br/>                     TFC : 11 V.   10.06 M<br/>                     Poids unitaire : 192 LB   87.3 KG<br/>                     Poids - boîte : 242 LB   109.77 KG<br/>                     Volume - boîte : 132.5 P<sup>3</sup>   3.75 M<sup>3</sup></p>  | Module expédié démonté (KD)<br>en option (sans supplément) | <b>8508-72</b>              | 5993  | 6345        | 6642                          | 6983     | 7544     | 8061                         | 8578     | 9029 | 9590  | 10118 | 10833 | 11845 |  |  |
|   |  | <b>DIMENSIONS HORS TOUT</b> |   |             | <b>DIMENSIONS DE L'ASSISE</b> |          |          | <b>DIMENSIONS DU DOSSIER</b> |          |      |       |       |       |       |  |  |
|   |  | <b>L</b>                    | <b>P</b>  | <b>H</b>    | <b>L</b>                      | <b>P</b> | <b>H</b> | <b>L</b>                     | <b>H</b> |      |       |       |       |       |  |  |
|   |  | PO 72                       | 55  | 48          | 72                            | 19       | 18       | 72                           | 30       |      |       |       |       |       |  |  |
|   |  | MM 1829                     | 1397  | 1219        | 1829                          | 483      | 457      | 1829                         | 762      |      |       |       |       |       |  |  |
|   |  | <b>RTA 00</b>               | 1 par boîte   |             |                               |          |          |                              |          |      |       |       |       |       |  |  |
|  <p><b>Banquette six places, 78 po, dossier double</b><br/>                     TFC : 12 V.   10.97 M<br/>                     Poids unitaire : 208 LB   94.5 KG<br/>                     Poids - boîte : 255 LB   115.67 KG<br/>                     Volume - boîte : 141.75 P<sup>3</sup>   4.01 M<sup>3</sup></p> | Module expédié démonté (KD)<br>en option (sans supplément) | <b>8508-78</b>              | 6530  | 6914        | 7238                          | 7610     | 8222     | 8786                         | 9350     | 9842 | 10454 | 11030 | 11810 | 12914 |  |  |
|   |  | <b>DIMENSIONS HORS TOUT</b> |   |             | <b>DIMENSIONS DE L'ASSISE</b> |          |          | <b>DIMENSIONS DU DOSSIER</b> |          |      |       |       |       |       |  |  |
|   |  | <b>L</b>                    | <b>P</b>  | <b>H</b>    | <b>L</b>                      | <b>P</b> | <b>H</b> | <b>L</b>                     | <b>H</b> |      |       |       |       |       |  |  |
|   |  | PO 78                       | 55  | 48          | 78                            | 19       | 18       | 78                           | 30       |      |       |       |       |       |  |  |
|   |  | MM 1981                     | 1397  | 1219        | 1981                          | 483      | 457      | 1981                         | 762      |      |       |       |       |       |  |  |
|   |  | <b>RTA 00</b>               | 1 par boîte   |             |                               |          |          |                              |          |      |       |       |       |       |  |  |
|  <p><b>Jeu de ferrure de jumelage</b><br/>                     TFC : s.o.<br/>                     Poids unitaire : 0.25 LB   - KG<br/>                     Poids - boîte : 0.5 LB   0.23 KG<br/>                     Volume - boîte : 0.1 P<sup>3</sup>   0.03 M<sup>3</sup></p>                                  | Comprend deux fixations                                    | Prix courant                |   |             |                               |          |          |                              |          |      |       |       |       |       |  |  |
|   |  | <b>8509</b>                 | 75  |             |                               |          |          |                              |          |      |       |       |       |       |  |  |
|   |  | <b>DIMENSIONS HORS TOUT</b> |   |             | <b>DIMENSIONS DE L'ASSISE</b> |          |          | <b>DIMENSIONS DU DOSSIER</b> |          |      |       |       |       |       |  |  |
|   |  | <b>L</b>                    | <b>P</b>  | <b>H</b>    | <b>L</b>                      | <b>P</b> | <b>H</b> | <b>L</b>                     | <b>H</b> |      |       |       |       |       |  |  |
|   |  | PO 2.5                      | 6   | 0.25        | -                             | -        | -        | -                            | -        |      |       |       |       |       |  |  |
| MM 64   | 152  | 6                           | -   | -           | -                             | -        | -        |                              |          |      |       |       |       |       |  |  |
|   |  | <b>RTA 00</b>               |  | 1 par boîte |                               |          |          |                              |          |      |       |       |       |       |  |  |

**VITROLA**



modèle 8271

modèle 8275



modèle 8274, 8275 et 8276

**CARACTÉRISTIQUES DE SÉRIE**

- Les sièges de salon rembourrés d'un attrait classique sont dotés d'accoudoirs plongeants.
- Le dossier du fauteuil est offert en deux hauteurs; la gamme propose aussi une causeuse et un canapé à trois places.
- Un pouf et un coussin décoratif agencés viennent compléter la collection.
- Les sièges sont entièrement rembourrés et agrémentés d'un passepoil au bas du bâti.
- Les cousins d'assise sont fixes et solidement cousus.
- Des pieds effilés en érable sont de série.
- Les pieds sont munis de série de patins blancs qui ne marquent pas et qui conviennent pour les planchers à moquette et à revêtement dur.
- Choix de rembourrage : tissus, vinyles ou cuirs. Les modèles garnis d'un vinyle ou cuir peuvent présenter des piqûres sur les coussins d'assise ou de dossier, s'il y a lieu.
- Le rembourrage du dossier est d'une seule pièce, sans couture; toutefois, si le textile choisi ne peut être posé à contresens, des coutures seront nécessaires (une dans le cas de la causeuse, deux dans le cas du canapé).
- Tous les modèles sont expédiés entièrement montés.



**CARACTÉRISTIQUES EN OPTION**

Ajouter les codes d'options dans l'ordre suivant :



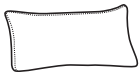
- **Numéro de modèle**  
**8271** Fauteuil de salon  
**8272** Causeuse  
**8273** Canapé à trois places  
**8274** Pouf  
**8275** Fauteuil de salon à dossier haut  
**8276** Coussin décoratif
- **Textile**  
 Préciser le code de textile.
- **Pieds en bois**  
**(AB)** Absolu (AAM)  
**(BM)** Noir (BKM)  
**(AC)** Cerisier (ACM)  
**(EO)** Chêne foncé (EOM)  
**(EC)** Espresso (ECM)  
**(HT)** Gris (HGM)  
**(AH)** Miel (AHM)  
**(TM)** Acajou (TMM)  
**(AM)** Maple (AVM)  
**(MW)** Noyer moyen (MWM)  
**(NL)** Noyer naturel (NLW)  
**(AT)** Nuit (ASM)  
**(BI)** Noce Biondo NBM  
**(GI)** Noce Grigio NGM  
**(EI)** Noce Leggero NEM  
**(MI)** Noce Medio NMM  
**(SH)** Palissandre (SKM)  
**(TF)** Bois fruitier (TFM)  
**(TW)** Noyer (TWM)  
**(WR)** Crème WC (WTM)  
**(WH)** Blanc (WHM)  
**(WM)** Cerisier d'hiver (WCM)  
 (consulter le site Web pour les couleurs)

**EXEMPLE D'UN CODE POUR LA COMMANDE D'UN SIÈGE VITROLA :**

|        |         |               |
|--------|---------|---------------|
| 8271   | WA50    | HT            |
| Modèle | Textile | Pieds en bois |

| DESCRIPTION   | CARACTÉRISTIQUES | MODÈLE      | GRADES DE TEXTILE DE SÉRIE |      |                             |             |          |                               |          |          |                              |          |      |      |
|---|------------------|-------------|----------------------------|------|-----------------------------|-------------|----------|-------------------------------|----------|----------|------------------------------|----------|------|------|
|   |                  |             | 1                          | 2    | 3                           | 4           | 5        | 6                             | 7        | 8        | 9                            | 10       | 11   | 12   |
|  <p><b>Fauteuil de salon</b><br/>                     TFC : 5.25 V.   4.8 M<br/>                     Poids unitaire : 80 LB   36.4 KG<br/>                     Poids - boîte : 90 LB   40.82 KG<br/>                     Volume - boîte : 20.25 P<sup>3</sup>   0.57 M<sup>3</sup></p> |                  | <b>8271</b> | 1423                       | 1591 | 1733                        | 1896        | 2163     | 2410                          | 2657     | 2872     | 3140                         | 3392     | 3733 | 4216 |
|   |                  |             |                            |      | <b>DIMENSIONS HORS TOUT</b> |             |          | <b>DIMENSIONS DE L'ASSISE</b> |          |          | <b>DIMENSIONS DU DOSSIER</b> |          |      |      |
|   |                  |             |                            |      | <b>L</b>                    | <b>P</b>    | <b>H</b> | <b>L</b>                      | <b>P</b> | <b>H</b> | <b>L</b>                     | <b>H</b> |      |      |
|   |                  | PO          |                            |      | 28                          | 31          | 34       | 22                            | 20       | 18       | 22                           | 16       |      |      |
|   |                  | MM          |                            |      | 711                         | 787         | 864      | 559                           | 508      | 457      | 559                          | 406      |      |      |
|   |                  |             | <b>RTA 00</b>              |      |                             | 1 par boîte |          |                               |          |          |                              |          |      |      |
|  <p><b>Causeuse</b><br/>                     TFC : 7.25 V.   6.63 M<br/>                     Poids unitaire : 95 LB   43.2 KG<br/>                     Poids - boîte : 107 LB   48.53 KG<br/>                     Volume - boîte : 36.5 P<sup>3</sup>   1.03 M<sup>3</sup></p>         |                  | <b>8272</b> | 2349                       | 2581 | 2777                        | 3002        | 3371     | 3712                          | 4053     | 4350     | 4720                         | 5068     | 5539 | 6206 |
|   |                  |             |                            |      | <b>DIMENSIONS HORS TOUT</b> |             |          | <b>DIMENSIONS DE L'ASSISE</b> |          |          | <b>DIMENSIONS DU DOSSIER</b> |          |      |      |
|   |                  |             |                            |      | <b>L</b>                    | <b>P</b>    | <b>H</b> | <b>L</b>                      | <b>P</b> | <b>H</b> | <b>L</b>                     | <b>H</b> |      |      |
|   |                  | PO          |                            |      | 51                          | 31          | 34       | 45                            | 20       | 18       | 45                           | 16       |      |      |
|   |                  | MM          |                            |      | 1295                        | 787         | 864      | 1143                          | 508      | 457      | 1143                         | 406      |      |      |
|   |                  |             | <b>RTA 00</b>              |      |                             | 1 par boîte |          |                               |          |          |                              |          |      |      |




| DESCRIPTION   | CARACTÉRISTIQUES | MODÈLE        | GRADES DE TEXTILE DE SÉRIE |                             |          |          |                               |          |          |                              |          |      |      |      |  |
|---|------------------|---------------|----------------------------|-----------------------------|----------|----------|-------------------------------|----------|----------|------------------------------|----------|------|------|------|--|
|   |                  |               | 1                          | 2                           | 3        | 4        | 5                             | 6        | 7        | 8                            | 9        | 10   | 11   | 12   |  |
|  <p><b>Canapé à trois places</b><br/>                     TFC : 9.25 V.   8.46 M<br/>                     Poids unitaire : 125 LB   56.8 KG<br/>                     Poids - boîte : 140 LB   63.5 KG<br/>                     Volume - boîte : 51.75 P<sup>3</sup>   1.46 M<sup>3</sup></p>           |                  | <b>8273</b>   | 3113                       | 3409                        | 3659     | 3946     | 4417                          | 4852     | 5287     | 5666                         | 6138     | 6582 | 7183 | 8034 |  |
|   |                  |               |                            | <b>DIMENSIONS HORS TOUT</b> |          |          | <b>DIMENSIONS DE L'ASSISE</b> |          |          | <b>DIMENSIONS DU DOSSIER</b> |          |      |      |      |  |
|   |                  |               |                            | <b>L</b>                    | <b>P</b> | <b>H</b> | <b>L</b>                      | <b>P</b> | <b>H</b> | <b>L</b>                     | <b>H</b> |      |      |      |  |
|   |                  |               |                            | PO 74.25                    | 31       | 34       | 68.25                         | 20       | 18       | 68.25                        | 16       |      |      |      |  |
|   |                  |               |                            | MM 1886                     | 787      | 864      | 1734                          | 508      | 457      | 1734                         | 406      |      |      |      |  |
|   |                  | <b>RTA 00</b> |                            | 1 par boîte                 |          |          |                               |          |          |                              |          |      |      |      |  |
|  <p><b>Pouf</b><br/>                     TFC : 1.75 V.   1.6 M<br/>                     Poids unitaire : 15 LB   6.8 KG<br/>                     Poids - boîte : 20 LB   9.07 KG<br/>                     Volume - boîte : 8 P<sup>3</sup>   0.22 M<sup>3</sup></p>                                    |                  | <b>8274</b>   | 525                        | 581                         | 628      | 683      | 772                           | 854      | 936      | 1008                         | 1097     | 1181 | 1295 | 1456 |  |
|   |                  |               |                            | <b>DIMENSIONS HORS TOUT</b> |          |          | <b>DIMENSIONS DE L'ASSISE</b> |          |          | <b>DIMENSIONS DU DOSSIER</b> |          |      |      |      |  |
|   |                  |               |                            | <b>L</b>                    | <b>P</b> | <b>H</b> | <b>L</b>                      | <b>P</b> | <b>H</b> | <b>L</b>                     | <b>H</b> |      |      |      |  |
|   |                  |               |                            | PO 24                       | 24       | 17       | 24                            | -        | 17       | -                            | -        |      |      |      |  |
|   |                  |               |                            | MM 610                      | 610      | 432      | 610                           | -        | 432      | -                            | -        |      |      |      |  |
|   |                  | <b>RTA 00</b> |                            | 1 par boîte                 |          |          |                               |          |          |                              |          |      |      |      |  |
|  <p><b>Fauteuil de salon à dossier haut</b><br/>                     TFC : 6.25 V.   5.72 M<br/>                     Poids unitaire : 85 LB   38.6 KG<br/>                     Poids - boîte : 96 LB   43.54 KG<br/>                     Volume - boîte : 28.25 P<sup>3</sup>   0.79 M<sup>3</sup></p> |                  | <b>8275</b>   | 1652                       | 1852                        | 2021     | 2215     | 2533                          | 2827     | 3121     | 3377                         | 3696     | 3996 | 4402 | 4977 |  |
|   |                  |               |                            | <b>DIMENSIONS HORS TOUT</b> |          |          | <b>DIMENSIONS DE L'ASSISE</b> |          |          | <b>DIMENSIONS DU DOSSIER</b> |          |      |      |      |  |
|   |                  |               |                            | <b>L</b>                    | <b>P</b> | <b>H</b> | <b>L</b>                      | <b>P</b> | <b>H</b> | <b>L</b>                     | <b>H</b> |      |      |      |  |
|   |                  |               |                            | PO 28                       | 31       | 42       | 22                            | 20       | 18       | 22                           | 18       |      |      |      |  |
|   |                  |               |                            | MM 711                      | 787      | 1067     | 559                           | 508      | 457      | 559                          | 457      |      |      |      |  |
|   |                  | <b>RTA 00</b> |                            | 1 par boîte                 |          |          |                               |          |          |                              |          |      |      |      |  |
|  <p><b>Coussin décoratif</b><br/>                     TFC : 0.75 V.   0.69 M<br/>                     Poids unitaire : 3 LB   1.4 KG<br/>                     Poids - boîte : 4 LB   1.81 KG<br/>                     Volume - boîte : 1 P<sup>3</sup>   0.02 M<sup>3</sup></p>                      |                  | <b>8276</b>   | 175                        | 199                         | 219      | 243      | 281                           | 316      | 351      | 382                          | 420      | 456  | 505  | 574  |  |
|   |                  |               |                            | <b>DIMENSIONS HORS TOUT</b> |          |          | <b>DIMENSIONS DE L'ASSISE</b> |          |          | <b>DIMENSIONS DU DOSSIER</b> |          |      |      |      |  |
|   |                  |               |                            | <b>L</b>                    | <b>P</b> | <b>H</b> | <b>L</b>                      | <b>P</b> | <b>H</b> | <b>L</b>                     | <b>H</b> |      |      |      |  |
|   |                  |               |                            | PO 23                       | 6        | 8        | -                             | -        | -        | -                            | -        |      |      |      |  |
|   |                  |               |                            | MM 584                      | 152      | 203      | -                             | -        | -        | -                            | -        |      |      |      |  |
|   |                  | <b>RTA 00</b> |                            | 1 par boîte                 |          |          |                               |          |          |                              |          |      |      |      |  |

SIÈGES WIND




modèle 3361 (fauteuil club), modèle 3362 (causeuse) + modèle 3367 (table de salon)


PIQÛRES SUPPLÉMENTAIRES - ILLUSTRATIONS



Piqûres de série - rembourrage en tissu ou vinyle



Piqûres supplémentaire - rembourrage en cuir



Piqûres supplémentaire - rembourrage en cuir

Pour les tables Wind, se reporter à la page 310.  
 Pour la gamme Wind Linear, se reporter à la page 312. Cette gamme comprend des modèles jumelables.


CARACTÉRISTIQUES DE SÉRIE






- La gamme Wind propose des sièges de salon et des tables autoportants.
- Les sièges Wind sont une interprétation contemporaine du classique fauteuil à l'anglaise dont les proportions ont été réduites pour tenir compte des pièces plus petites d'aujourd'hui.
- Les sièges Wind peuvent être dotés de pieds en métal ou en bois. Se reporter à la colonne de droite pour plus de détails.
- Un choix de patins est offert. Se reporter à la colonne de droite pour plus de détails. Cette gamme n'est pas conçue pour recevoir des roulettes.
- Choix de rembourrage : tissus, vinyles ou cuirs. Les modèles garnis d'un vinyle ou cuir peuvent présenter des piqûres sur les coussins d'assise ou de dossier, s'il y a lieu.
- Les sièges peuvent être garnis de textiles contrastants. Préciser le choix de textiles pour les accoudoirs, le dos et la jupe avant séparément du textile souhaité pour le coussin d'assise.

Ajouter les codes d'options dans l'ordre suivant :

- **Numéro de modèle de 3361 à 3363**  
Sièges à pieds en métal  
de 3431 à 3433  
Sièges à pieds en bois
- **Textile – accoudoirs + dossier**  
(comprend la jupe avant)  
Préciser le code de textile.
- **Textile – assise**  
Préciser le code de textile.
- **Fini – pieds (métal)**  
Pour le choix de finis du piétement, se reporter à la page 360. Un supplément s'applique sur les finis plaqués :  
(CHM) Chromé. Sans supplément.  
(BCH) Chrome brossé. Ajouter 49 \$ pour le fauteuil club. Ajouter 84 \$ pour la causeuse. Ajouter 174 \$ pour le canapé.  
(SBR) Laiton satiné. Ajouter 132 \$ pour le fauteuil club. Ajouter 204 \$ pour la causeuse. Ajouter 399 \$ pour le canapé.  
(ACO) Cuivre ancien. Ajouter 132 \$ pour le fauteuil club. Ajouter 204 \$ pour la causeuse. Ajouter 399 \$ pour le canapé.
- **Fini – pieds (bois)**

|                     |                        |
|---------------------|------------------------|
| (AAM) Absolu        | (NLW) Noyer naturel    |
| (BKM) Noir          | (ASM) Nuit             |
| (ACM) Cerisier      | (NBM) Noce Biondo      |
| (EOM) Chêne foncé   | (NGM) Noce Grigio      |
| (ECM) Espresso      | (NEM) Noce Leggero     |
| (TFM) Bois fruitier | (NMM) Noce Medio       |
| (HGM) Gris          | (SKM) Palissandre      |
| (AHM) Miel          | (TWM) Noyer            |
| (TMM) Acajou        | (WTM) Crème WC         |
| (AVM) Érable        | (WHM) Blanc            |
| (MWM) Noyer moyen   | (WCM) Cerisier d'hiver |
- **Choix de patins**  
(modèles à piétements en métal uniquement)  
(GL) patins noir pour la plupart des surfaces (de série)  
(NM) patins ne marquant pas pour la plupart des surfaces. Sans supplément.
- **Choix de patins**  
(modèles à piétements en bois uniquement)  
(NM) patins ne marquant pas pour la plupart des surfaces (de série)  
(SG) patins à coussinet en acier pour surfaces à moquette. Ajouter 17 \$.  
(RG) patins antidérapants à coussinet en caoutchouc pour la plupart des surfaces à revêtement dur. Ajouter 22 \$.  
(FG) patins à coussinet en feutre pour la plupart des surfaces à revêtement dur. Ajouter 22 \$.

| DESCRIPTION   | CARACTÉRISTIQUES | MODÈLE        | GRADES DE TEXTILE DE SÉRIE  |          |          |                               |          |          |                              |          |      |      |      |      |
|---|------------------|---------------|-----------------------------|----------|----------|-------------------------------|----------|----------|------------------------------|----------|------|------|------|------|
|   |                  |               | 1                           | 2        | 3        | 4                             | 5        | 6        | 7                            | 8        | 9    | 10   | 11   | 12   |
|  <p><b>Fauteuil club, piétements en métal</b><br/>                     TFC : 4.5 V.   4.11 M<br/>                     Poids unitaire : 55 LB   25 KG<br/>                     Poids - boîte : 62 LB   28.12 KG<br/>                     Volume - boîte : 16.5 P³   0.46 M³</p> |                  | <b>3361</b>   | -                           | 1711     | 1832     | 1973                          | 2202     | 2413     | 2624                         | 2809     | 3038 | 3254 | 3547 | 3961 |
|   |                  |               | <b>DIMENSIONS HORS TOUT</b> |          |          | <b>DIMENSIONS DE L'ASSISE</b> |          |          | <b>DIMENSIONS DU DOSSIER</b> |          |      |      |      |      |
|   |                  |               | <b>L</b>                    | <b>P</b> | <b>H</b> | <b>L</b>                      | <b>P</b> | <b>H</b> | <b>L</b>                     | <b>H</b> |      |      |      |      |
|   |                  |               | PO 27,5                     | 29       | 28,5     | 19,5                          | 19       | 17       | 19                           | 12       |      |      |      |      |
|   |                  | MM 699        | 737                         | 724      | 495      | 483                           | 432      | 483      | 305                          |          |      |      |      |      |
|   |                  | <b>RTA.00</b> | 1 par boîte                 |          |          |                               |          |          |                              |          |      |      |      |      |

| DESCRIPTION   | CARACTÉRISTIQUES | MODÈLE        | GRADES DE TEXTILE DE SÉRIE |                             |          |          |                               |          |          |                              |          |      |      |      |
|---|------------------|---------------|----------------------------|-----------------------------|----------|----------|-------------------------------|----------|----------|------------------------------|----------|------|------|------|
|   |                  |               | 1                          | 2                           | 3        | 4        | 5                             | 6        | 7        | 8                            | 9        | 10   | 11   | 12   |
|  <p><b>Causeuse, piétements en métal</b><br/>                     TFC : 6.75 V.   6.17 M<br/>                     Poids unitaire : 95 LB   43.2 KG<br/>                     Poids - boîte : 102 LB   46.27 KG<br/>                     Volume - boîte : 30 P<sup>3</sup>   0.84 M<sup>3</sup></p>            |                  | <b>3362</b>   | -                          | 2288                        | 2471     | 2680     | 3024                          | 3341     | 3659     | 3935                         | 4280     | 4604 | 5042 | 5663 |
|   |                  |               |                            | <b>DIMENSIONS HORS TOUT</b> |          |          | <b>DIMENSIONS DE L'ASSISE</b> |          |          | <b>DIMENSIONS DU DOSSIER</b> |          |      |      |      |
|   |                  |               |                            | <b>L</b>                    | <b>P</b> | <b>H</b> | <b>L</b>                      | <b>P</b> | <b>H</b> | <b>L</b>                     | <b>H</b> |      |      |      |
|   |                  |               |                            | PO 54,5                     | 29       | 28,5     | 46,5                          | 19       | 17       | 46,5                         | 12       |      |      |      |
|   |                  |               |                            | MM 1384                     | 737      | 724      | 1181                          | 483      | 432      | 1181                         | 305      |      |      |      |
|   |                  | <b>RTA 00</b> |                            | 1 par boîte                 |          |          |                               |          |          |                              |          |      |      |      |
|  <p><b>Canapé trois places, piétements en métal</b><br/>                     TFC : 9 V.   8.23 M<br/>                     Poids unitaire : 125 LB   56.8 KG<br/>                     Poids - boîte : 135 LB   61.23 KG<br/>                     Volume - boîte : 42.5 P<sup>3</sup>   1.2 M<sup>3</sup></p>  |                  | <b>3363</b>   | -                          | 2863                        | 3107     | 3385     | 3845                          | 4267     | 4691     | 5059                         | 5519     | 5951 | 6535 | 7363 |
|   |                  |               |                            | <b>DIMENSIONS HORS TOUT</b> |          |          | <b>DIMENSIONS DE L'ASSISE</b> |          |          | <b>DIMENSIONS DU DOSSIER</b> |          |      |      |      |
|   |                  |               |                            | <b>L</b>                    | <b>P</b> | <b>H</b> | <b>L</b>                      | <b>P</b> | <b>H</b> | <b>L</b>                     | <b>H</b> |      |      |      |
|   |                  |               |                            | PO 78                       | 29       | 28,5     | 70,5                          | 19       | 17       | 70,5                         | 12       |      |      |      |
|   |                  |               |                            | MM 1981                     | 737      | 724      | 1791                          | 483      | 432      | 1791                         | 305      |      |      |      |
|   |                  | <b>RTA 00</b> |                            | 1 par boîte                 |          |          |                               |          |          |                              |          |      |      |      |
|  <p><b>Fauteuil club, piétements en bois</b><br/>                     TFC : 6 V.   5.49 M<br/>                     Poids unitaire : 53 LB   24.1 KG<br/>                     Poids - boîte : 59 LB   26.76 KG<br/>                     Volume - boîte : 16.5 P<sup>3</sup>   0.46 M<sup>3</sup></p>          |                  | <b>3431</b>   | -                          | 1968                        | 2130     | 2317     | 2622                          | 2904     | 3186     | 3432                         | 3738     | 4026 | 4416 | 4968 |
|   |                  |               |                            | <b>DIMENSIONS HORS TOUT</b> |          |          | <b>DIMENSIONS DE L'ASSISE</b> |          |          | <b>DIMENSIONS DU DOSSIER</b> |          |      |      |      |
|   |                  |               |                            | <b>L</b>                    | <b>P</b> | <b>H</b> | <b>L</b>                      | <b>P</b> | <b>H</b> | <b>L</b>                     | <b>H</b> |      |      |      |
|   |                  |               |                            | PO 27,5                     | 29       | 28,5     | 19,5                          | 19       | 17       | 19                           | 12       |      |      |      |
|   |                  |               |                            | MM 699                      | 737      | 724      | 495                           | 483      | 432      | 483                          | 305      |      |      |      |
|   |                  | <b>RTA 00</b> |                            | 1 par boîte                 |          |          |                               |          |          |                              |          |      |      |      |
|  <p><b>Causeuse, piétements en bois</b><br/>                     TFC : 6.75 V.   6.17 M<br/>                     Poids unitaire : 91 LB   41.4 KG<br/>                     Poids - boîte : 98 LB   44.45 KG<br/>                     Volume - boîte : 30 P<sup>3</sup>   0.84 M<sup>3</sup></p>            |                  | <b>3432</b>   | -                          | 2631                        | 2814     | 3023     | 3367                          | 3684     | 4002     | 4278                         | 4623     | 4947 | 5385 | 6006 |
|   |                  |               |                            | <b>DIMENSIONS HORS TOUT</b> |          |          | <b>DIMENSIONS DE L'ASSISE</b> |          |          | <b>DIMENSIONS DU DOSSIER</b> |          |      |      |      |
|   |                  |               |                            | <b>L</b>                    | <b>P</b> | <b>H</b> | <b>L</b>                      | <b>P</b> | <b>H</b> | <b>L</b>                     | <b>H</b> |      |      |      |
|   |                  |               |                            | PO 54,5                     | 29       | 28,5     | 46,5                          | 19       | 17       | 46,5                         | 12       |      |      |      |
|   |                  |               |                            | MM 1384                     | 737      | 724      | 1181                          | 483      | 432      | 1181                         | 305      |      |      |      |
|   |                  | <b>RTA 00</b> |                            | 1 par boîte                 |          |          |                               |          |          |                              |          |      |      |      |
|  <p><b>Canapé trois places, piétements en bois</b><br/>                     TFC : 9 V.   8.23 M<br/>                     Poids unitaire : 119 LB   54.1 KG<br/>                     Poids - boîte : 129 LB   58.51 KG<br/>                     Volume - boîte : 42.5 P<sup>3</sup>   1.2 M<sup>3</sup></p> |                  | <b>3433</b>   | -                          | 3292                        | 3536     | 3814     | 4274                          | 4696     | 5120     | 5488                         | 5948     | 6380 | 6964 | 7792 |
|   |                  |               |                            | <b>DIMENSIONS HORS TOUT</b> |          |          | <b>DIMENSIONS DE L'ASSISE</b> |          |          | <b>DIMENSIONS DU DOSSIER</b> |          |      |      |      |
|   |                  |               |                            | <b>L</b>                    | <b>P</b> | <b>H</b> | <b>L</b>                      | <b>P</b> | <b>H</b> | <b>L</b>                     | <b>H</b> |      |      |      |
|   |                  |               |                            | PO 78                       | 29       | 28,5     | 70,5                          | 19       | 17       | 70,5                         | 12       |      |      |      |
|   |                  |               |                            | MM 1981                     | 737      | 724      | 1791                          | 483      | 432      | 1791                         | 305      |      |      |      |
|   |                  | <b>RTA 00</b> |                            | 1 par boîte                 |          |          |                               |          |          |                              |          |      |      |      |

TABLES WIND



modèle 3367 (table de salon rectangulaire)





Pour les sièges Wind, se reporter à la page 308.


CARACTÉRISTIQUES DE SÉRIE

- Les tables Wind rehaussent le décor moderne de nombreux milieux, se mariant tout naturellement avec les sièges de salon Wind et Wind Linear et ceux d'autres gammes d'un design contemporain (comme Kate, Erin et Marche).
- Les tables Wind sont offertes dotées de pieds en métal uniquement. Se reporter à la colonne de droite pour plus de détails.
- Un choix de patins est offert. Se reporter à la colonne de droite pour plus de détails. Cette gamme n'est pas conçue pour recevoir des roulettes.
- Les plateaux de table sont offerts dans un choix de finis mélaminés qui s'agencent aux finis des gammes de meubles et de sièges en bois de Global. Ils sont aussi offerts en stratifié haute pression (HPL) moyennant un supplément de 20 %. Préciser HPL en plus du code de fini.

Ajouter les codes d'options dans l'ordre suivant :

- **Numéro de modèle**  
précisez le numéro de modèle
- **Fini – plateau en mélamine (LPL)**  
acajou absolu (ACJ), nuit d'orient (ASN), cerisier avant (AWC), miel avant (AWH), blizzard (BZD), gris hors série (CGY), noir (BLK), cobalt brossé (BRC), érable clair (CMB), espresso profond (DES), blanc de blancs (DWT), fashionista (FAS), première classe (FCL), Noce Biondo (NBL), Noce Grigio (NGL), Noce Leggero (NEL), Noce Medio (NML), acajou sur quartier (QTM), beauté naturelle (SBY), concassé (SDT), cerisier d'hiver (WCR), chocolat blanc (WHC) et brou (WHE).
- **Fini-pieds**  
Pour le choix de finis du piétement, se reporter à la page 360. Un supplément s'applique sur les finis plaqués :  
(CHM) Chromé. Sans supplément.  
(BCH) Chrome brossé. Ajouter 73 \$.  
(SBR) Laiton satiné. Ajouter 189 \$.  
(ACO) Cuivre ancien. Ajouter 189 \$.
- **Choix de patins**  
(GL) patins noir pour la plupart des surfaces (de série)  
(NM) patins ne marquant pas pour la plupart des surfaces. Sans supplément.

| DESCRIPTION   | CARACTÉRISTIQUES | MODÈLE               | GRADES DE TEXTILE DE SÉRIE |                    |                        |   |   |                       |   |
|---|------------------|----------------------|----------------------------|--------------------|------------------------|---|---|-----------------------|---|
|  <p><b>Table de bout, piétements en métal</b><br/>TFC : s.o.<br/>Poids unitaire : 24 LB   10.9 KG<br/>Poids - boîte : 36 LB   16.33 KG<br/>Volume - boîte : 11.5 P<sup>3</sup>   0.32 M<sup>3</sup></p>                |                  | Prix courant         |                            |                    |                        |   |   |                       |   |
|   |                  | 3366                 | 661                        | Dessus en mélamine |                        |   |   |                       |   |
|   |                  | DIMENSIONS HORS TOUT |                            |                    | DIMENSIONS DE L'ASSISE |   |   | DIMENSIONS DU DOSSIER |   |
|   |                  | L                    | P                          | H                  | L                      | P | H | L                     | H |
| PO  | 24               | 24                   | 17                         | -                  | -                      | - | - | -                     |   |
| MM  | 610              | 610                  | 432                        | -                  | -                      | - | - | -                     |   |
|   |                  | <b>RTA 00</b>        | 1 par boîte                |                    |                        |   |   |                       |   |
|  <p><b>Table de salon rectangulaire, piétements en métal</b><br/>TFC : s.o.<br/>Poids unitaire : 39 LB   17.7 KG<br/>Poids - boîte : 52 LB   23.59 KG<br/>Volume - boîte : 16 P<sup>3</sup>   0.45 M<sup>3</sup></p> |                  | Prix courant         |                            |                    |                        |   |   |                       |   |
|   |                  | 3367                 | 886                        | Dessus en mélamine |                        |   |   |                       |   |
|   |                  | DIMENSIONS HORS TOUT |                            |                    | DIMENSIONS DE L'ASSISE |   |   | DIMENSIONS DU DOSSIER |   |
|   |                  | L                    | P                          | H                  | L                      | P | H | L                     | H |
| PO  | 48               | 20                   | 15                         | -                  | -                      | - | - | -                     |   |
| MM  | 1219             | 508                  | 381                        | -                  | -                      | - | - | -                     |   |
|   |                  | <b>RTA 00</b>        | 1 par boîte                |                    |                        |   |   |                       |   |
|  <p><b>Table de bout carrée, piétements en métal</b><br/>TFC : s.o.<br/>Poids unitaire : 50 LB   22.7 KG<br/>Poids - boîte : 66 LB   29.94 KG<br/>Volume - boîte : 22 P<sup>3</sup>   0.62 M<sup>3</sup></p>         |                  | Prix courant         |                            |                    |                        |   |   |                       |   |
|   |                  | 3368                 | 1214                       | Dessus en mélamine |                        |   |   |                       |   |
|   |                  | DIMENSIONS HORS TOUT |                            |                    | DIMENSIONS DE L'ASSISE |   |   | DIMENSIONS DU DOSSIER |   |
|   |                  | L                    | P                          | H                  | L                      | P | H | L                     | H |
| PO  | 36               | 36                   | 15                         | -                  | -                      | - | - | -                     |   |
| MM  | 914              | 914                  | 381                        | -                  | -                      | - | - | -                     |   |
|   |                  | <b>RTA 00</b>        | 1 par boîte                |                    |                        |   |   |                       |   |
|  <p><b>Table de bout circulaire, piétements en métal</b><br/>TFC : s.o.<br/>Poids unitaire : 30 LB   13.6 KG<br/>Poids - boîte : 35 LB   15.88 KG<br/>Volume - boîte : 11.5 P<sup>3</sup>   0.32 M<sup>3</sup></p>   |                  | Prix courant         |                            |                    |                        |   |   |                       |   |
|   |                  | 3870                 | 721                        | Dessus en mélamine |                        |   |   |                       |   |
|   |                  | DIMENSIONS HORS TOUT |                            |                    | DIMENSIONS DE L'ASSISE |   |   | DIMENSIONS DU DOSSIER |   |
|   |                  | L                    | P                          | H                  | L                      | P | H | L                     | H |
| PO  | 24               | 24                   | 17                         | -                  | -                      | - | - | -                     |   |
| MM  | 610              | 610                  | 432                        | -                  | -                      | - | - | -                     |   |
|   |                  | <b>RTA 00</b>        | 1 par boîte                |                    |                        |   |   |                       |   |

| DESCRIPTION  | CARACTÉRISTIQUES | MODÈLE | GRADES DE TEXTILE DE SÉRIE  |             |                    |                               |          |          |                              |          |
|--|------------------|--------|-----------------------------|-------------|--------------------|-------------------------------|----------|----------|------------------------------|----------|
|  <p><b>Table de salon circulaire, piétements en métal</b><br/>                     TFC : s.o.<br/>                     Poids unitaire : 50 LB   22.7 KG<br/>                     Poids - boîte : 57 LB   25.85 KG<br/>                     Volume - boîte : 22 P<sup>3</sup>   0.62 M<sup>3</sup></p> |                  |        | Prix courant                |             |                    |                               |          |          |                              |          |
|  |                  |        | <b>3871</b>                 | 1115        | Dessus en mélamine |                               |          |          |                              |          |
|  |                  |        | <b>DIMENSIONS HORS TOUT</b> |             |                    | <b>DIMENSIONS DE L'ASSISE</b> |          |          | <b>DIMENSIONS DU DOSSIER</b> |          |
|  |                  |        | <b>L</b>                    | <b>P</b>    | <b>H</b>           | <b>L</b>                      | <b>P</b> | <b>H</b> | <b>L</b>                     | <b>H</b> |
|  |                  | PO 36  | 36                          | 15          | -                  | -                             | -        | -        | -                            |          |
|  |                  | MM 914 | 914                         | 381         | -                  | -                             | -        | -        | -                            |          |
|  |                  |        | <b>RTA 00</b>               | 1 par boîte |                    |                               |          |          |                              |          |

SIÈGES WIND LINEAR



modèles 3363R et 3363L avec table de transition 3882, fixations pour table 3360 et tables de salon 3880

Pour les tables Wind Linear, se reporter à la page 316.

CARACTÉRISTIQUES DE SÉRIE

- Complément parfait de notre très populaire collection de sièges de salon Wind, la gamme Wind Linear se distingue par ses lignes épurées et accueillantes.
- La gamme propose des sièges se déclinant en versions sans accoudoirs, ou encore avec un ou deux accoudoirs; des bancs et des tables viennent la compléter.
- Les sièges peuvent être utilisés comme modules autoportants ou peuvent être jumelés. Se reporter à la rubrique Jumelage ci-dessous pour plus de détails.
- Les sièges Wind peuvent être dotés de pieds en métal ou en bois. Se reporter à la colonne de droite pour plus de détails.
- Un choix de patins est offert. Se reporter à la colonne de droite pour plus de détails. Cette gamme n'est pas conçue pour recevoir des roulettes.
- Choix de rembourrage : tissus, vinyles ou cuirs. Les modèles garnis d'un vinyle ou cuir peuvent présenter des piqûres sur les coussins d'assise ou de dossier, s'il y a lieu.
- Les sièges peuvent être garnis de textiles contrastants. Préciser le choix de textiles pour les accoudoirs, le dos et la jupe avant séparément du textile souhaité pour le coussin d'assise.






JUMELAGE

- **Pieds en métal (sièges) :**  
Des tables de transition peuvent s'installer à l'extérieur ou entre des sièges pour aménager diverses zones de travail ou collaboratives. Un jeu de fixations pour table 3360 est requis.
- **Pieds en bois (sièges) :**  
Des ferrures de jumelage siège à siège sont offertes, permettant de jumeler des sièges ensemble à leur extrémité sans accoudoir. Cette option doit être choisie au moment de la commande puisque les ferrures de jumelage sont installées en usine et ne peuvent être ajoutées sur place. Les tables de transition et les tables de bout de transitions Wind Linear (modèles 3882 + 3884) peuvent être montées entre deux sièges.
- Les bancs et les poufs ne peuvent se jumeler aux modules sièges.

Ajouter les codes d'options dans l'ordre suivant :




- **Numéro de modèle**  
3361L/R/NA, 3363L/R/NA, 3361B + 3363B  
Sièges à pieds en métal  
3431L/R/NA, 3433L/R/NA, 3434B + 3435B  
Sièges à pieds en bois
- **Textile – accoudoirs + dossier**  
(comprend la jupe avant)  
Préciser le code de textile.
- **Textile – assise**  
Préciser le code de textile.
- **Leg finish** (métal)  
Pour le choix de finis du piétement, se reporter à la page 360. Un supplément s'applique sur les finis plaqués :  
(CHM) Chromé. Sans supplément.  
(BCH) Chrome brossé. Ajouter 130 \$ pour les sièges monoplaces. Ajouter 200 \$ pour les canapés. Ajouter 107 \$ pour le pouf. Ajouter 193 \$ pour le banc.  
(SBR) Laiton satiné. Ajouter 275 \$ pour les sièges monoplaces. Ajouter 449 \$ pour les canapés. Ajouter 228 \$ pour le pouf. Ajouter 441 \$ pour le banc.
- **(ACO) Cuivre ancien.** Ajouter 275 \$ pour les sièges monoplaces. Ajouter 449 \$ pour les canapés. Ajouter 228 \$ pour le pouf. Ajouter 441 \$ pour le banc.
- **Fini – pieds (bois)**  
(AAM) Absolu (NLW) Noyer naturel  
(BKM) Noir (ASM) Nuit  
(ACM) Cerisier (NBM) Noce Biondo  
(EOM) Chêne foncé (NGM) Noce Griggio  
(ECM) Espresso (NEM) Noce Leggero  
(TFM) Bois fruitier (MMM) Noce Medio  
(HGM) Gris (SKM) Palissandre  
(AHM) Miel (TWM) Noyer  
(TMM) Acajou (WTM) Crème WC  
(AVM) Érable (WHM) Blanc  
(MWM) Noyer moyen (WCM) Cerisier d'hiver
- **Choix de patins**  
(modèles à piétements en métal uniquement)  
(GL) patins noir pour la plupart des surfaces (de série)  
(NM) patins ne marquant pas pour la plupart des surfaces. Sans supplément.
- **Choix de patins**  
(modèles à piétements en bois uniquement)  
(NM) patins ne marquant pas pour la plupart des surfaces (de série)  
(SG) patins à coussinet en acier pour surfaces à moquette. Ajouter 17 \$.  
(RG) patins antidérapants à coussinet en caoutchouc pour la plupart des surfaces à revêtement dur. Ajouter 22 \$.  
(FG) patins à coussinet en feutre pour la plupart des surfaces à revêtement dur. Ajouter 22 \$.
- **Jumelage**  
(modèles à piétements en bois uniquement)  
(NG) sans jumelage (de série)  
(GS) jumelage siège à siège.  
Voir le modèle pour le supplément.

| DESCRIPTION   | CARACTÉRISTIQUES | MODÈLE         | GRADES DE TEXTILE DE SÉRIE |      |             |                        |      |      |                       |      |      |      |      |      |
|---|------------------|----------------|----------------------------|------|-------------|------------------------|------|------|-----------------------|------|------|------|------|------|
|   |                  |                | 1                          | 2    | 3           | 4                      | 5    | 6    | 7                     | 8    | 9    | 10   | 11   | 12   |
| <p>3361R      3361L</p> <p><b>Siège monospace, accoudoir de gauche ou de droite, piétements en métal</b><br/>TFC : 4.75 V.   4.34 M<br/>Poids unitaire : 62 LB   28.2 KG<br/>Poids - boîte : 72 LB   32.66 KG<br/>Volume - boîte : 28.5 P³   0.8 M³</p> |                  | 3361R<br>3361L | -                          | 1866 | 1995        | 2142                   | 2384 | 2607 | 2831                  | 3025 | 3268 | 3496 | 3804 | 4241 |
|   |                  |                |                            |      |             |                        |      |      |                       |      |      |      |      |      |
|   |                  |                | DIMENSIONS HORS TOUT       |      |             | DIMENSIONS DE L'ASSISE |      |      | DIMENSIONS DU DOSSIER |      |      |      |      |      |
|   |                  |                | L                          | P    | H           | L                      | P    | H    | L                     | P    | H    | L    | P    | H    |
|   |                  |                | PO 39,5                    | 29   | 28.5        | 36                     | 19   | 17   | 36                    |      |      | 12   |      |      |
|   |                  |                | MM 1003                    | 737  | 724         | 914                    | 483  | 432  | 914                   |      |      | 305  |      |      |
|   |                  |                | RTA 00                     |      | 1 par boîte |                        |      |      |                       |      |      |      |      |      |

| DESCRIPTION  | CARACTÉRISTIQUES | MODÈLE                       | GRADES DE TEXTILE DE SÉRIE |                             |          |          |                               |          |          |                              |          |      |      |      |  |
|--|------------------|------------------------------|----------------------------|-----------------------------|----------|----------|-------------------------------|----------|----------|------------------------------|----------|------|------|------|--|
|  |                  |                              | 1                          | 2                           | 3        | 4        | 5                             | 6        | 7        | 8                            | 9        | 10   | 11   | 12   |  |
|  <p><b>Siège monoplace sans accoudoirs, piétements en métal</b><br/>                     TFC : 3.25 V.   2.97 M<br/>                     Poids unitaire : 48 LB   21.8 KG<br/>                     Poids - boîte : 58 LB   26.31 KG<br/>                     Volume - boîte : 28.5 P<sup>3</sup>   0.8 M<sup>3</sup></p>                        |                  | <b>3361NA</b>                | -                          | 1673                        | 1761     | 1862     | 2028                          | 2180     | 2333     | 2466                         | 2632     | 2788 | 2999 | 3298 |  |
|  |                  |                              |                            | <b>DIMENSIONS HORS TOUT</b> |          |          | <b>DIMENSIONS DE L'ASSISE</b> |          |          | <b>DIMENSIONS DU DOSSIER</b> |          |      |      |      |  |
|  |                  |                              |                            | <b>L</b>                    | <b>P</b> | <b>H</b> | <b>L</b>                      | <b>P</b> | <b>H</b> | <b>L</b>                     | <b>H</b> |      |      |      |  |
|  |                  |                              |                            | PO 36.5                     | 29       | 28.5     | 36.5                          | 19       | 17       | 36.5                         | 12       |      |      |      |  |
|  |                  |                              |                            | MM 927                      | 737      | 724      | 927                           | 483      | 432      | 927                          | 305      |      |      |      |  |
|  |                  | <b>RTA 00</b>                |                            | 1 par boîte                 |          |          |                               |          |          |                              |          |      |      |      |  |
|  <p><b>Canapé trois places, accoudoir de gauche ou de droite, piétements en métal</b><br/>                     TFC : 7.75 V.   7.09 M<br/>                     Poids unitaire : 105 LB   47.7 KG<br/>                     Poids - boîte : 120 LB   54.43 KG<br/>                     Volume - boîte : 41 P<sup>3</sup>   1.16 M<sup>3</sup></p> |                  | <b>3363R</b><br><b>3363L</b> | -                          | 2672                        | 2882     | 3122     | 3517                          | 3881     | 4246     | 4563                         | 4959     | 5331 | 5834 | 6547 |  |
|  |                  |                              |                            | <b>DIMENSIONS HORS TOUT</b> |          |          | <b>DIMENSIONS DE L'ASSISE</b> |          |          | <b>DIMENSIONS DU DOSSIER</b> |          |      |      |      |  |
|  |                  |                              |                            | <b>L</b>                    | <b>P</b> | <b>H</b> | <b>L</b>                      | <b>P</b> | <b>H</b> | <b>L</b>                     | <b>H</b> |      |      |      |  |
|  |                  |                              |                            | PO 75                       | 29       | 28.5     | 71                            | 19       | 17       | 71                           | 12       |      |      |      |  |
|  |                  |                              |                            | MM 1905                     | 737      | 724      | 1803                          | 483      | 432      | 1803                         | 305      |      |      |      |  |
|  |                  | <b>RTA 00</b>                |                            | 1 par boîte                 |          |          |                               |          |          |                              |          |      |      |      |  |
|  <p><b>Canapé trois places sans accoudoirs, piétements en métal</b><br/>                     TFC : 6.5 V.   5.94 M<br/>                     Poids unitaire : 96 LB   43.6 KG<br/>                     Poids - boîte : 111 LB   50.35 KG<br/>                     Volume - boîte : 39.25 P<sup>3</sup>   1.11 M<sup>3</sup></p>                  |                  | <b>3363NA</b>                | -                          | 2479                        | 2655     | 2857     | 3187                          | 3493     | 3799     | 4065                         | 4397     | 4709 | 5131 | 5729 |  |
|  |                  |                              |                            | <b>DIMENSIONS HORS TOUT</b> |          |          | <b>DIMENSIONS DE L'ASSISE</b> |          |          | <b>DIMENSIONS DU DOSSIER</b> |          |      |      |      |  |
|  |                  |                              |                            | <b>L</b>                    | <b>P</b> | <b>H</b> | <b>L</b>                      | <b>P</b> | <b>H</b> | <b>L</b>                     | <b>H</b> |      |      |      |  |
|  |                  |                              |                            | PO 72                       | 29       | 28.5     | 72                            | 19       | 17       | 72                           | 12       |      |      |      |  |
|  |                  |                              |                            | MM 1829                     | 737      | 724      | 1829                          | 483      | 432      | 1829                         | 305      |      |      |      |  |
|  |                  | <b>RTA 00</b>                |                            | 1 par boîte                 |          |          |                               |          |          |                              |          |      |      |      |  |
|  <p><b>Pouf, piétements en métal</b><br/>                     TFC : 1.75 V.   1.6 M<br/>                     Poids unitaire : 38 LB   17.3 KG<br/>                     Poids - boîte : 50 LB   22.68 KG<br/>                     Volume - boîte : 12.5 P<sup>3</sup>   0.35 M<sup>3</sup></p>   |                  | <b>3361B</b>                 | -                          | 1290                        | 1337     | 1392     | 1481                          | 1563     | 1645     | 1717                         | 1806     | 1890 | 2004 | 2165 |  |
|  |                  |                              |                            | <b>DIMENSIONS HORS TOUT</b> |          |          | <b>DIMENSIONS DE L'ASSISE</b> |          |          | <b>DIMENSIONS DU DOSSIER</b> |          |      |      |      |  |
|  |                  |                              |                            | <b>L</b>                    | <b>P</b> | <b>H</b> | <b>L</b>                      | <b>P</b> | <b>H</b> | <b>L</b>                     | <b>H</b> |      |      |      |  |
|  |                  |                              |                            | PO 35.5                     | 20.5     | 17.5     | -                             | -        | -        | -                            | -        |      |      |      |  |
|  |                  |                              |                            | MM 902                      | 521      | 445      | -                             | -        | -        | -                            | -        |      |      |      |  |
|  |                  | <b>RTA 00</b>                |                            | 1 par boîte                 |          |          |                               |          |          |                              |          |      |      |      |  |
|  <p><b>Banc, piétements en métal</b><br/>                     TFC : 3.5 V.   3.2 M<br/>                     Poids unitaire : 70 LB   31.8 KG<br/>                     Poids - boîte : 80 LB   36.29 KG<br/>                     Volume - boîte : 18.75 P<sup>3</sup>   0.53 M<sup>3</sup></p>   |                  | <b>3363B</b>                 | -                          | 1943                        | 2038     | 2146     | 2325                          | 2489     | 2654     | 2797                         | 2976     | 3144 | 3371 | 3693 |  |
|  |                  |                              |                            | <b>DIMENSIONS HORS TOUT</b> |          |          | <b>DIMENSIONS DE L'ASSISE</b> |          |          | <b>DIMENSIONS DU DOSSIER</b> |          |      |      |      |  |
|  |                  |                              |                            | <b>L</b>                    | <b>P</b> | <b>H</b> | <b>L</b>                      | <b>P</b> | <b>H</b> | <b>L</b>                     | <b>H</b> |      |      |      |  |
|  |                  |                              |                            | PO 72                       | 20.5     | 17.5     | -                             | -        | 17.5     | -                            | -        |      |      |      |  |
|  |                  |                              |                            | MM 1829                     | 521      | 445      | -                             | -        | 445      | -                            | -        |      |      |      |  |
|  |                  | <b>RTA 00</b>                |                            | 1 par boîte                 |          |          |                               |          |          |                              |          |      |      |      |  |

| DESCRIPTION   | CARACTÉRISTIQUES | MODÈLE                | GRADES DE TEXTILE DE SÉRIE |                             |             |             |                               |           |           |                              |           |      |      |      |   |
|---|------------------|-----------------------|----------------------------|-----------------------------|-------------|-------------|-------------------------------|-----------|-----------|------------------------------|-----------|------|------|------|---|
|   |                  |                       | 1                          | 2                           | 3           | 4           | 5                             | 6         | 7         | 8                            | 9         | 10   | 11   | 12   |   |
|  <p><b>3431R</b>                      <b>3431L</b></p> <p><b>Siège monoplace, accouider de gauche ou de droite, piétements en bois</b><br/>                     TFC : 4.75 V.   4.34 M<br/>                     Poids unitaire : 60 LB   27.3 KG<br/>                     Poids - boîte : 70 LB   31.75 KG<br/>                     Volume - boîte : 28.5 P<sup>3</sup>   0.8 M<sup>3</sup></p> <p>Une ferrure de jumelage siège à siège sur un côté est offerte en option.<br/>Ajouter 12 \$.</p>   |                  | <b>3431R</b><br>3431L | -                          | 2146                        | 2275        | 2422        | 2664                          | 2887      | 3111      | 3305                         | 3548      | 3776 | 4084 | 4521 |   |
|   |                  |                       |                            | <b>DIMENSIONS HORS TOUT</b> |             |             | <b>DIMENSIONS DE L'ASSISE</b> |           |           | <b>DIMENSIONS DU DOSSIER</b> |           |      |      |      |   |
|   |                  |                       |                            | <b>L</b>                    | <b>P</b>    | <b>H</b>    | <b>L</b>                      | <b>P</b>  | <b>H</b>  | <b>L</b>                     | <b>H</b>  |      |      |      |   |
|   |                  |                       |                            | PO 39.5<br>MM 1003          | 29<br>737   | 28.5<br>724 | 36<br>914                     | 19<br>483 | 17<br>432 | 36<br>914                    | 12<br>305 |      |      |      |   |
|   |                  |                       | <b>RTA 00</b>              | 1 par boîte                 |             |             |                               |           |           |                              |           |      |      |      |   |
|  <p><b>3431NA</b></p> <p><b>Siège monoplace sans accouider, piétements en bois</b><br/>                     TFC : 3.25 V.   2.97 M<br/>                     Poids unitaire : 46 LB   20.9 KG<br/>                     Poids - boîte : 56 LB   25.4 KG<br/>                     Volume - boîte : 28.5 P<sup>3</sup>   0.8 M<sup>3</sup></p> <p>Deux ferrures de jumelage siège à siège sur les deux côtés sont offertes en option.<br/>Ajouter 24 \$.</p>   |                  | <b>3431NA</b>         | -                          | 1924                        | 2012        | 2113        | 2279                          | 2431      | 2584      | 2717                         | 2883      | 3039 | 3250 | 3549 |   |
|   |                  |                       |                            | <b>DIMENSIONS HORS TOUT</b> |             |             | <b>DIMENSIONS DE L'ASSISE</b> |           |           | <b>DIMENSIONS DU DOSSIER</b> |           |      |      |      |   |
|   |                  |                       |                            | <b>L</b>                    | <b>P</b>    | <b>H</b>    | <b>L</b>                      | <b>P</b>  | <b>H</b>  | <b>L</b>                     | <b>H</b>  |      |      |      |   |
|   |                  |                       |                            | PO 36.5<br>MM 927           | 29<br>737   | 28.5<br>724 | 36.5<br>927                   | 19<br>483 | 17<br>432 | 36.5<br>927                  | 12<br>305 |      |      |      |   |
|   |                  |                       | <b>RTA 00</b>              | 1 par boîte                 |             |             |                               |           |           |                              |           |      |      |      |   |
|  <p><b>3433R</b>                      <b>3433L</b></p> <p><b>Canapé trois places, accouider de gauche ou de droite, piétements en bois</b><br/>                     TFC : 7.75 V.   7.09 M<br/>                     Poids unitaire : 99 LB   45 KG<br/>                     Poids - boîte : 111 LB   50.35 KG<br/>                     Volume - boîte : 41 P<sup>3</sup>   1.16 M<sup>3</sup></p> <p>Une ferrure de jumelage siège à siège sur un côté est offerte en option.<br/>Ajouter 12 \$.</p> |                  | <b>3433R</b><br>3433L | -                          | 3073                        | 3283        | 3523        | 3918                          | 4282      | 4647      | 4964                         | 5360      | 5732 | 6235 | 6948 |   |
|   |                  |                       |                            | <b>DIMENSIONS HORS TOUT</b> |             |             | <b>DIMENSIONS DE L'ASSISE</b> |           |           | <b>DIMENSIONS DU DOSSIER</b> |           |      |      |      |   |
|   |                  |                       |                            | <b>L</b>                    | <b>P</b>    | <b>H</b>    | <b>L</b>                      | <b>P</b>  | <b>H</b>  | <b>L</b>                     | <b>H</b>  |      |      |      |   |
|   |                  |                       |                            | PO 75<br>MM 1905            | 29<br>737   | 28.5<br>724 | 71<br>1803                    | 19<br>483 | 17<br>432 | 71<br>1803                   | 12<br>305 |      |      |      |   |
|   |                  |                       | <b>RTA 00</b>              | 1 par boîte                 |             |             |                               |           |           |                              |           |      |      |      |   |
|  <p><b>3433NA</b></p> <p><b>Canapé trois places sans accouider, piétements en bois</b><br/>                     TFC : 6.5 V.   5.94 M<br/>                     Poids unitaire : 90 LB   40.9 KG<br/>                     Poids - boîte : 105 LB   47.63 KG<br/>                     Volume - boîte : 39.25 P<sup>3</sup>   1.11 M<sup>3</sup></p> <p>Deux ferrures de jumelage siège à siège sur les deux côtés sont offertes en option.<br/>Ajouter 24 \$.</p>                                    |                  | <b>3433NA</b>         | -                          | 2851                        | 3027        | 3229        | 3559                          | 3865      | 4171      | 4437                         | 4769      | 5081 | 5503 | 6101 |   |
|   |                  |                       |                            | <b>DIMENSIONS HORS TOUT</b> |             |             | <b>DIMENSIONS DE L'ASSISE</b> |           |           | <b>DIMENSIONS DU DOSSIER</b> |           |      |      |      |   |
|   |                  |                       |                            | <b>L</b>                    | <b>P</b>    | <b>H</b>    | <b>L</b>                      | <b>P</b>  | <b>H</b>  | <b>L</b>                     | <b>H</b>  |      |      |      |   |
|   |                  |                       |                            | PO 72<br>MM 1829            | 29<br>737   | 28.5<br>724 | 72<br>1829                    | 19<br>483 | 17<br>432 | 72<br>1829                   | 12<br>305 |      |      |      |   |
|   |                  |                       | <b>RTA 00</b>              | 1 par boîte                 |             |             |                               |           |           |                              |           |      |      |      |   |
|  <p><b>3434B</b></p> <p><b>Pouf, piétements en bois</b><br/>                     TFC : 1.75 V.   1.6 M<br/>                     Poids unitaire : 36 LB   16.4 KG<br/>                     Poids - boîte : 48 LB   21.77 KG<br/>                     Volume - boîte : 12.5 P<sup>3</sup>   0.35 M<sup>3</sup></p>   |                  | <b>3434B</b>          | -                          | 1484                        | 1531        | 1586        | 1675                          | 1757      | 1839      | 1911                         | 2000      | 2084 | 2198 | 2359 |   |
|   |                  |                       |                            | <b>DIMENSIONS HORS TOUT</b> |             |             | <b>DIMENSIONS DE L'ASSISE</b> |           |           | <b>DIMENSIONS DU DOSSIER</b> |           |      |      |      |   |
|   |                  |                       |                            | <b>L</b>                    | <b>P</b>    | <b>H</b>    | <b>L</b>                      | <b>P</b>  | <b>H</b>  | <b>L</b>                     | <b>H</b>  |      |      |      |   |
|   |                  |                       |                            | PO 35.5<br>MM 902           | 20.5<br>521 | 17.5<br>445 | -                             | -         | -         | -                            | -         | -    | -    | -    | - |
|   |                  |                       | <b>RTA 00</b>              | 1 par boîte                 |             |             |                               |           |           |                              |           |      |      |      |   |



| DESCRIPTION   | CARACTÉRISTIQUES     | MODÈLE       | GRADES DE TEXTILE DE SÉRIE |   |             |                        |      |      |                       |      |      |      |      |      |
|---|----------------------|--------------|----------------------------|---|-------------|------------------------|------|------|-----------------------|------|------|------|------|------|
|   |                      |              | 1                          | 2   | 3           | 4                      | 5    | 6    | 7                     | 8    | 9    | 10   | 11   | 12   |
|  <p><b>Banc, piétements en bois</b><br/>                     TFC : 3.5 V.   3.2 M<br/>                     Poids unitaire : 66 LB   30 KG<br/>                     Poids - boîte : 76 LB   34.47 KG<br/>                     Volume - boîte : 18.75 P<sup>3</sup>   0.53 M<sup>3</sup></p> |                      | <b>3435B</b> | -                          | 2234  | 2329        | 2437                   | 2616 | 2780 | 2945                  | 3088 | 3267 | 3435 | 3662 | 3984 |
|   |                      |              | DIMENSIONS HORS TOUT       |   |             | DIMENSIONS DE L'ASSISE |      |      | DIMENSIONS DU DOSSIER |      |      |      |      |      |
|   |                      |              | L                          | P   | H           | L                      | P    | H    | L                     | H    |      |      |      |      |
|   |                      |              | PO 72                      | 20.5  | 17.5        | -                      | -    | 17.5 | -                     | -    |      |      |      |      |
| MM 1829   | 521                  | 445          | -                          | -   | 445         | -                      | -    |      |                       |      |      |      |      |      |
|   |                      |              | <b>RTA 00</b>              | 1 par boîte   |             |                        |      |      |                       |      |      |      |      |      |
|  <p><b>Traversin</b><br/>                     TFC : 1 V.   0.91 M<br/>                     Poids unitaire : 1 LB   0.5 KG<br/>                     Poids - boîte : 1.5 LB   0.68 KG<br/>                     Volume - boîte : 1.3 P<sup>3</sup>   0.03 M<sup>3</sup></p>                   | 1 coussin décoratif. | <b>3885</b>  | -                          | 133   | 160         | 191                    | 242  | 289  | 336                   | 377  | 428  | 476  | 541  | 633  |
|   |                      |              | DIMENSIONS HORS TOUT       |   |             | DIMENSIONS DE L'ASSISE |      |      | DIMENSIONS DU DOSSIER |      |      |      |      |      |
|   |                      |              | L                          | P   | H           | L                      | P    | H    | L                     | H    |      |      |      |      |
|   |                      |              | PO 16                      | 5   | 7           | -                      | -    | -    | -                     | -    |      |      |      |      |
| MM 406  | 127                  | 178          | -                          | -   | -           | -                      | -    |      |                       |      |      |      |      |      |
|   |                      |              | <b>RTA 00</b>              |  | 1 par boîte |                        |      |      |                       |      |      |      |      |      |

TABLES WIND LINEAR



modèle 3878 (table de bout rectangulaire)

Pour les sièges Wind Linear, se reporter à la page 312.

CARACTÉRISTIQUES DE SÉRIE






- Complément parfait de notre très populaire collection de sièges de salon Wind, la gamme Wind Linear se distingue par ses lignes épurées et accueillantes.
- Les sièges et les tables autoportantes peuvent s'utiliser seuls. Les sièges peuvent se jumeler à l'aide d'une table de transition pour créer d'innombrables configurations.
- Les tables sont offertes dotées de pieds en métal. Se reporter à la colonne de droite pour plus de détails.
- Un choix de patins est offert. Se reporter à la colonne de droite pour plus de détails. Cette gamme n'est pas conçue pour recevoir des roulettes.
- Les plateaux de table sont offerts dans un choix de finis mélaminés qui s'agencent aux finis des gammes de meubles et de sièges en bois de Global.







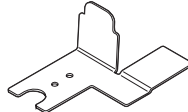
JUMELAGE

- Des tables de transition peuvent s'installer à l'extérieur ou entre des sièges pour aménager diverses zones de travail ou collaboratives. Un jeu de fixations pour table 3360 est requis.
- Les tables de transition et les tables de bout de transition se montent entre des sièges ou des canapés uniquement (aux extrémités sans accoudoirs). La table de transition 3884 ne s'utilise qu'avec des poufs ou des bancs. Les deux nécessitent un jeu de fixations pour table 3360.

Ajouter les codes d'options dans l'ordre suivant :

- **Numéro de modèle**  
**3878, 3879, 3880, 3881L + 3883**  
 Tables à pieds en métal  
**3882 + 3884**  
 Tables de transition (sans pieds)
- **Fini – plateau en mélamine (LPL)**  
 acajou absolu (ACJ), nuit d'orient (ASN), cerisier avant (AWC), miel avant (AWH), blizzard (BZD), gris hors série (CGY), noir (BLK), cobalt brossé (BRC), érable clair (CMB), espresso profond (DES), blanc de blancs (DWT), fashionista (FAS), première classe (FCL), Noce Biondo (NBL), Noce Grigio (NGL), Noce Leggero (NEL), Noce Medio (NML), acajou sur quartier (QTM), beauté naturelle (SBY), concassé (SDT), cerisier d'hiver (WCR), chocolat blanc (WHC) et brou (WHE).
- **Fini-pieds**  
 Pour le choix de finis du piétement, se reporter à la page 360. Un supplément s'applique sur les finis plaqués :  
**(CHM)** Chromé. Sans supplément (à l'exception de la table de coin de transition modèle 3881 - ajouter 61 \$)  
**(BCH)** Chrome brossé. Ajouter 73 \$.  
**(SBR)** Laiton satiné. Ajouter 189 \$.  
**(ACO)** Cuivre ancien. Ajouter 189 \$.
- **Choix de patins**  
 (modèles à piétements en métal uniquement)  
**(GL)** patins noir pour la plupart des surfaces (de série)  
**(NM)** patins ne marquant pas pour la plupart des surfaces. Sans supplément.

| DESCRIPTION  | CARACTÉRISTIQUES    | MODÈLE                      | GRADES DE TEXTILE DE SÉRIE  |             |                               |   |   |                              |   |
|--|---------------------|-----------------------------|---|-------------|-------------------------------|---|---|------------------------------|---|
|  <p><b>Table de bout rectangulaire, piétements en métal</b><br/>                     TFC : s.o.<br/>                     Poids unitaire : 30 LB   13.6 KG<br/>                     Poids - boîte : 38 LB   17.24 KG<br/>                     Volume - boîte : 11.5 P<sup>3</sup>   0.32 M<sup>3</sup></p> | Module autoportant. | Prix courant                |   |             |                               |   |   |                              |   |
|  |                     | <b>3878</b>                 | 1112  |             |                               |   |   |                              |   |
|  |                     | <b>DIMENSIONS HORS TOUT</b> |   |             | <b>DIMENSIONS DE L'ASSISE</b> |   |   | <b>DIMENSIONS DU DOSSIER</b> |   |
|  |                     | PO                          | 20  | 25          | 16                            | - | - | -                            | - |
| MM   | 508                 | 635                         | 406   | -           | -                             | - | - |                              |   |
|  |                     | <b>RTA 00</b>               |  | 1 par boîte |                               |   |   |                              |   |
|  <p><b>Table de bout carrée, 25 po, piétements en métal</b><br/>                     TFC : s.o.<br/>                     Poids unitaire : 32 LB   14.5 KG<br/>                     Poids - boîte : 40 LB   18.14 KG<br/>                     Volume - boîte : 11.5 P<sup>3</sup>   0.32 M<sup>3</sup></p> | Module autoportant. | Prix courant                |   |             |                               |   |   |                              |   |
|  |                     | <b>3879</b>                 | 1241  |             |                               |   |   |                              |   |
|  |                     | <b>DIMENSIONS HORS TOUT</b> |   |             | <b>DIMENSIONS DE L'ASSISE</b> |   |   | <b>DIMENSIONS DU DOSSIER</b> |   |
|  |                     | PO                          | 25  | 25          | 16                            | - | - | -                            | - |
| MM   | 635                 | 635                         | 406   | -           | -                             | - | - |                              |   |
|  |                     | <b>RTA 00</b>               |  | 1 par boîte |                               |   |   |                              |   |
|  <p><b>Table de bout carrée, 54 po, piétements en métal</b><br/>                     TFC : s.o.<br/>                     Poids unitaire : 39 LB   17.7 KG<br/>                     Poids - boîte : 52 LB   23.59 KG<br/>                     Volume - boîte : 16 P<sup>3</sup>   0.45 M<sup>3</sup></p>   | Module autoportant. | Prix courant                |   |             |                               |   |   |                              |   |
|  |                     | <b>3880</b>                 | 1393  |             |                               |   |   |                              |   |
|  |                     | <b>DIMENSIONS HORS TOUT</b> |   |             | <b>DIMENSIONS DE L'ASSISE</b> |   |   | <b>DIMENSIONS DU DOSSIER</b> |   |
|  |                     | PO                          | 54  | 20          | 15                            | - | - | -                            | - |
| MM   | 1372                | 508                         | 381   | -           | -                             | - | - |                              |   |
|  |                     | <b>RTA 00</b>               | 1 par boîte   |             |                               |   |   |                              |   |

| DESCRIPTION   | CARACTÉRISTIQUES   | MODÈLE   | GRADES DE TEXTILE DE SÉRIE                     |   |             |                        |   |   |                       |   |
|---|--|--|--|---|-------------|------------------------|---|---|-----------------------|---|
|  <p><b>3881R</b>      <b>3881L</b></p> | <p><b>Table de coin de transition, piétements en métal</b><br/>TFC : s.o.<br/>Poids unitaire : 25 LB   11.4 KG<br/>Poids - boîte : 33 LB   14.97 KG<br/>Volume - boîte : 11.5 P<sup>3</sup>   0.32 M<sup>3</sup></p> | <p>Fixations 3360 requises.</p> <p>Fini Chromé (<b>CHM</b>) des pieds - ajouter 61 \$</p>  | Prix courant                                   |   |             |                        |   |   |                       |   |
|   |  |  | <p><b>3881R</b>      1502<br/><b>3881L</b></p> |   |             |                        |   |   |                       |   |
|   |  |  | DIMENSIONS HORS TOUT                           |   |             | DIMENSIONS DE L'ASSISE |   |   | DIMENSIONS DU DOSSIER |   |
|   |  |  | L  | P   | H           | L                      | P | H | L                     | H |
|   |  |  | PO 25  | 25  | 12          | -                      | - | - | -                     | - |
|   |  |  | MM 635   | 635   | 305         | -                      | - | - | -                     | - |
|   |  |  | <b>RTA 00</b>                                  |    | 1 par boîte |                        |   |   |                       |   |
|                                        | <p><b>Table de bout de transition</b><br/>TFC : s.o.<br/>Poids unitaire : 20 LB   9.1 KG<br/>Poids - boîte : 25 LB   11.34 KG<br/>Volume - boîte : 3.4 P<sup>3</sup>   0.09 M<sup>3</sup></p>                        | <p>Fixations 3360 requises.</p> <p>Ne s'utilise qu'avec les sièges ou canapés et non les poufs ou bancs.</p>   | Prix courant                                   |   |             |                        |   |   |                       |   |
|   |  |  | <p><b>3882</b>      789</p>                    |   |             |                        |   |   |                       |   |
|   |  |  | DIMENSIONS HORS TOUT                           |   |             | DIMENSIONS DE L'ASSISE |   |   | DIMENSIONS DU DOSSIER |   |
|   |  |  | L  | P   | H           | L                      | P | H | L                     | H |
|   |  |  | PO 20  | 25  | 5           | -                      | - | - | -                     | - |
|   |  |  | MM 508   | 635   | 127         | -                      | - | - | -                     | - |
|   |  |  | <b>RTA 00</b>                                  |    | 1 par boîte |                        |   |   |                       |   |
|                                        | <p><b>Table de bout basse, piétements en métal</b><br/>TFC : s.o.<br/>Poids unitaire : 26 LB   11.8 KG<br/>Poids - boîte : 32 LB   14.51 KG<br/>Volume - boîte : 11.5 P<sup>3</sup>   0.32 M<sup>3</sup></p>         | <p>Module autoportant.</p>   | Prix courant                                   |   |             |                        |   |   |                       |   |
|   |  |  | <p><b>3883</b>      1098</p>                   |   |             |                        |   |   |                       |   |
|   |  |  | DIMENSIONS HORS TOUT                           |   |             | DIMENSIONS DE L'ASSISE |   |   | DIMENSIONS DU DOSSIER |   |
|   |  |  | L  | P   | H           | L                      | P | H | L                     | H |
|   |  |  | PO 20  | 25  | 12          | -                      | - | - | -                     | - |
|   |  |  | MM 508   | 635   | 305         | -                      | - | - | -                     | - |
|   |  |  | <b>RTA 00</b>                                  |  | 1 par boîte |                        |   |   |                       |   |
|                                      | <p><b>Table de transition carrée, 20 po</b><br/>TFC : s.o.<br/>Poids unitaire : 18 LB   8.2 KG<br/>Poids - boîte : 23 LB   10.43 KG<br/>Volume - boîte : 3.4 P<sup>3</sup>   0.09 M<sup>3</sup></p>                  | <p>Fixations 3360 requises.</p> <p>Ne s'utilise qu'avec les sièges ou canapés et non les poufs ou bancs.</p>   | Prix courant                                   |   |             |                        |   |   |                       |   |
|   |  |  | <p><b>3884</b>      710</p>                    |   |             |                        |   |   |                       |   |
|   |  |  | DIMENSIONS HORS TOUT                           |   |             | DIMENSIONS DE L'ASSISE |   |   | DIMENSIONS DU DOSSIER |   |
|   |  |  | L  | P   | H           | L                      | P | H | L                     | H |
|   |  |  | PO 20  | 20  | 5           | -                      | - | - | -                     | - |
|   |  |  | MM 508   | 508   | 127         | -                      | - | - | -                     | - |
|   |  |  | <b>RTA 00</b>                                  | 1 par boîte   |             |                        |   |   |                       |   |
|                                      | <p><b>Jeu de fixations pour table</b><br/>TFC : s.o.<br/>Poids unitaire : 1 LB   0.5 KG<br/>Poids - boîte : 1.5 LB   0.68 KG<br/>Volume - boîte : 0.5 P<sup>3</sup>   0.01 M<sup>3</sup></p>                         | <p>Comprend quatre fixations et les ferrures nécessaires. À utiliser avec les modèles 3881L, 3881R, 3882, 3884, 3436R et 3436L.<br/>1 jeu par boîte.</p> | Prix courant                                   |   |             |                        |   |   |                       |   |
|   |  |  | <p><b>3360</b>      125</p>                    |   |             |                        |   |   |                       |   |
|   |  |  | DIMENSIONS HORS TOUT                           |   |             | DIMENSIONS DE L'ASSISE |   |   | DIMENSIONS DU DOSSIER |   |
|   |  |  | L  | P   | H           | L                      | P | H | L                     | H |
|   |  |  | PO 5   | 7.5   | 3           | -                      | - | - | -                     | - |
|   |  |  | MM 127   | 191   | 76          | -                      | - | - | -                     | - |
|   |  |  | <b>RTA 00</b>                                  |  | 1 par boîte |                        |   |   |                       |   |