
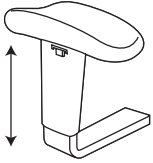


accoudoirs, roulettes et piétements



COMMENT CHOISIR DES ACCOUDOIRS

GLOBAL OFFRE UNE VASTE GAMME D'ACCOUDOIRS CONVENANT À PRESQUE TOUTES LES TÂCHES. LES ACCOUDOIRS CONSTITUENT UNE CARACTÉRISTIQUE IMPORTANTE D'UN SIÈGE : ILS RÉDUISENT LE STRESS ET LA TENSION DE LA COLONNE VERTÉBRALE ET DES MUSCLES DU COU ET DES ÉPAULES EN SUPPORTANT LE POIDS DE VOS BRAS. VOUS SEREZ PLUS À L'AISE POUR TRAVAILLER ET, AINSI, PLUS PRODUCTIF! LES ACCOUDOIRS À HAUTEUR, ÉCARTEMENT OU INCLINAISON RÉGLABLES, VOUS PERMETTENT DE PLACER VOS BRAS DANS UNE POSITION DE TRAVAIL CONFORTABLE, QUI CONVIENT À LA TÂCHE À ACCOMPLIR.



CONSEILS PRATIQUES

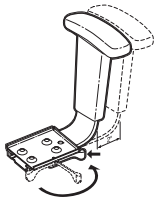
- Vos poignets doivent rester droits, c'est-à-dire dans une position neutre - évitez de les fléchir.
- Lorsque vous utilisez une souris, déplacez tout votre bras plutôt que de fléchir votre poignet.
- Posez votre paume sur le tapis de souris pour plus de support.

ACCOUDOIRS À HAUTEUR RÉGLABLE

- Global offre une gamme complète d'accoudoirs avec manchons en uréthane lisse.
- Utilisez les caractéristiques des accoudoirs réglables de Global pour répondre à vos exigences en matière d'ergonomie.

L'ACCOUDOIR VARI-WIDTH PROCURE UN CONFORT OPTIMAL TOUT EN VOUS PERMETTANT DE CONSERVER UN DEGRÉ DE PRODUCTIVITÉ ÉLEVÉ.

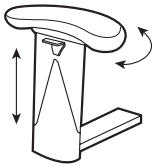
VARI-WIDTH



Des leviers faciles à utiliser vous permettent de régler l'écartement entre vos accoudoirs de façon simple et rapide. Option ergonomique, le mécanisme Vari-Width offre le maximum de support pour les épaules tout en s'adaptant aux besoins particuliers de chaque utilisateur en termes d'espace.

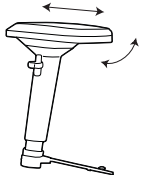
- Des plaques en métal permettent de régler l'écartement. Ces adaptateurs sont fixés de part et d'autre sous le siège. Les accoudoirs sont ensuite insérés dans les adaptateurs.
- Les accoudoirs s'écartent vers l'extérieur, ajoutant jusqu'à 2 po de part et d'autre de l'assise. Un levier permet de bloquer chaque accoudoir en position.
- Le mécanisme Vari-Width est offert uniquement pour les accoudoirs à hauteur réglable de Global. Le tableau des accoudoirs précise tous les choix d'accoudoirs qui acceptent le mécanisme Vari-Width. Le mécanisme Vari-Width est de série pour de nombreux sièges et peut s'installer rétroactivement.
- Au moment de la commande, précisez la gamme, l'accoudoir et le code (WA), p. ex. Yorkdale 2331, (3N) et (WA). Pour une installation rétroactive, précisez 2280-WA.

MANCHONS PIVOTANTS



Ces manchons pivotants s'orientent vers l'intérieur ou l'extérieur, les plaçant dans la position idéale pour supporter vos bras lorsque vous utilisez une souris ou le clavier. Ils peuvent également être utilisés pour réduire l'écartement entre les accoudoirs, permettant ainsi aux utilisateurs de plus petite taille de bien appuyer leur bras lorsqu'ils travaillent au clavier.

MANCHONS COULISSANTS



Certains accoudoirs sont munis de manchons coulissants. Les manchons coulissent au-dessus de l'assise, réduisant l'écartement entre les accoudoirs, répondant ainsi aux besoins d'utilisateurs de plus petite taille. Ils coulissent également vers l'avant pour offrir un soutien aux utilisateurs de plus grande taille, ou vers l'arrière, permettant aux utilisateurs de taille moins grande de s'asseoir plus près de la surface de travail.

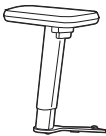

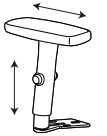
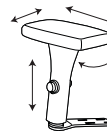
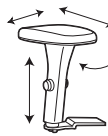
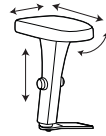
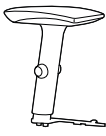
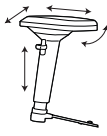
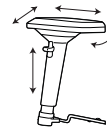
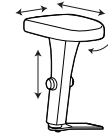
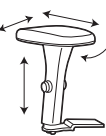
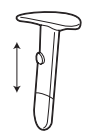
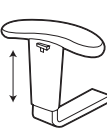
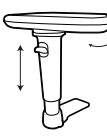
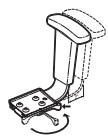


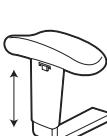
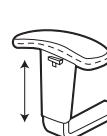
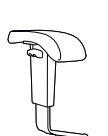
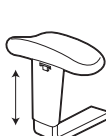
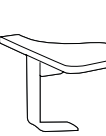

GAMME	STATUT	ACCOUDOIRS	DESCRIPTION	SUPPLÉMENT
ASPEN	STD	AS	Accoudoirs à hauteur réglable, manchons coulissants	-
	OPT	G5	Accoudoirs à hauteur réglable, manchons coulissants/pivotants blocables	0\$
AURORA	STD	3P	Accoudoirs à hauteur réglable, manchons arrondis à l'avant	-
	OPT	G5	Accoudoirs à hauteur réglable, manchons coulissants/pivotants blocables	31\$
	OPT	G6	Accoudoirs à profil bas à hauteur réglable, manchons coulissants/pivotants blocables	31\$
	OPT	T6	Accoudoirs à hauteur réglable, manchons coulissants/pivotants sur 360°	101\$
ECHO	STD	3P	Accoudoirs à hauteur réglable, manchons arrondis à l'avant	-
	OPT	C	Accoudoirs C en nylon à hauteur fixe, manchons en uréthane	31\$
	OPT	CA	Accoudoirs C en aluminium poli à hauteur fixe, manchons en uréthane	141\$
	OPT	G5	Accoudoirs à hauteur réglable, manchons coulissants/pivotants blocables	31\$
	OPT	G6	Accoudoirs à profil bas à hauteur réglable, manchons coulissants/pivotants blocables	31\$
	OPT	T6	Accoudoirs à hauteur réglable, manchons coulissants/pivotants sur 360°	101\$
ENTERPRISE	STD	TD	Accoudoirs à hauteur réglable, manchons en forme de goutte	-
	OPT	G5	Accoudoirs à hauteur réglable, manchons coulissants/pivotants blocables	31\$
	OPT	G6	Accoudoirs à profil bas à hauteur réglable, manchons coulissants/pivotants blocables	31\$
G1 ERGO SELECT	STD	G5	Accoudoirs à hauteur réglable, manchons coulissants/pivotants blocables	-
	OPT	G6	Accoudoirs à profil bas à hauteur réglable, manchons coulissants/pivotants blocables	0\$
	OPT	H1	Accoudoirs G1 à hauteur réglable, manchons coulissants/pivotants	66\$
	OPT	H2	Accoudoirs G1 à hauteur réglable, manchons larges coulissants/pivotants	106\$
	OPT	C	Accoudoirs C en nylon à hauteur fixe, manchons en uréthane	0\$
	OPT	CA	Accoudoirs C en aluminium poli à hauteur fixe, manchons en uréthane	111\$
	OPT	T6	Accoudoirs à hauteur réglable, manchons coulissants/pivotants sur 360°	71\$
GRANADA	STD	3N	Accoudoirs à hauteur réglable, Luxcurve manchons	-
	OPT	G5	Accoudoirs à hauteur réglable, manchons coulissants/pivotants blocables	70\$
	OPT	G6	Accoudoirs à profil bas à hauteur réglable, manchons coulissants/pivotants blocables	70\$
	OPT	T6	Accoudoirs à hauteur réglable, manchons coulissants/pivotants sur 360°	140\$
GRANADA DELUXE	STD	3B	Accoudoirs à hauteur réglable, manchons en uréthane	-
	OPT	G5	Accoudoirs à hauteur réglable, manchons coulissants/pivotants blocables	31\$
	OPT	G6	Accoudoirs à profil bas à hauteur réglable, manchons coulissants/pivotants blocables	31\$
	OPT	T6	Accoudoirs à hauteur réglable, manchons coulissants/pivotants sur 360°	101\$
GRAPHIC	STD	G4	Accoudoirs à hauteur réglable, manchons coulissants	-
	OPT	G5	Accoudoirs à hauteur réglable, manchons coulissants/pivotants blocables	0\$
LOOVER	STD	G5	Accoudoirs à hauteur réglable, manchons coulissants/pivotants blocables	-
	OPT	G6	Accoudoirs à profil bas à hauteur réglable, manchons coulissants/pivotants blocables	0\$
	OPT	C	Accoudoirs C en nylon à hauteur fixe, manchons en uréthane	0\$
	OPT	CA	Accoudoirs C en aluminium poli à hauteur fixe, manchons en uréthane	111\$
	OPT	T6	Accoudoirs à hauteur réglable, manchons coulissants/pivotants sur 360°	71\$
MALAGA	STD	TD	Accoudoirs à hauteur réglable, manchons en forme de goutte	-
	OPT	G5	Accoudoirs à hauteur réglable, manchons coulissants/pivotants blocables	31\$
	OPT	G6	Accoudoirs à profil bas à hauteur réglable, manchons coulissants/pivotants blocables	31\$
	OPT	T6	Accoudoirs à hauteur réglable, manchons coulissants/pivotants sur 360°	101\$
OBUSFORME	STD	G3	Accoudoirs à hauteur réglable, manchons coulissants/pivotants	-
	OPT	G2	Accoudoirs à profil bas à hauteur réglable, manchons coulissants/pivotants	0\$
	OPT	G5	Accoudoirs à hauteur réglable, manchons coulissants/pivotants blocables	0\$
	OPT	G6	Accoudoirs à profil bas à hauteur réglable, manchons coulissants/pivotants blocables	0\$
	OPT	G7	Accoudoirs à hauteur réglable, manchons larges coulissants/pivotants	0\$
	OPT	G8	Accoudoirs à profil bas à hauteur réglable, manchons larges coulissants/pivotants	0\$
	OPT	T6	Accoudoirs à hauteur réglable, manchons coulissants/pivotants sur 360°	71\$
OBUSFORME COMFORT	STD	G3	Accoudoirs à hauteur réglable, manchons coulissants/pivotants	-
	OPT	G2	Accoudoirs à profil bas à hauteur réglable, manchons coulissants/pivotants	0\$
	OPT	G5	Accoudoirs à hauteur réglable, manchons coulissants/pivotants blocables	0\$
	OPT	G6	Accoudoirs à profil bas à hauteur réglable, manchons coulissants/pivotants blocables	0\$
	OPT	G7	Accoudoirs à hauteur réglable, manchons larges coulissants/pivotants	0\$
	OPT	G8	Accoudoirs à profil bas à hauteur réglable, manchons larges coulissants/pivotants	0\$
	OPT	T6	Accoudoirs à hauteur réglable, manchons coulissants/pivotants sur 360°	71\$
OBUSFORME COMFORT XL	STD	G3	Accoudoirs à hauteur réglable, manchons coulissants/pivotants	-
	OPT	G2	Accoudoirs à profil bas à hauteur réglable, manchons coulissants/pivotants	0\$
	OPT	G5	Accoudoirs à hauteur réglable, manchons coulissants/pivotants blocables	0\$
	OPT	G6	Accoudoirs à profil bas à hauteur réglable, manchons coulissants/pivotants blocables	0\$
	OPT	G7	Accoudoirs à hauteur réglable, manchons larges coulissants/pivotants	0\$
	OPT	G8	Accoudoirs à profil bas à hauteur réglable, manchons larges coulissants/pivotants	0\$
	OPT	T6	Accoudoirs à hauteur réglable, manchons coulissants/pivotants sur 360°	71\$

CHOIX D'ACCOUDOIRS











GAMME	STATUT	ACCOUDOIRS	DESCRIPTION	SUPPLÉMENT
SAXON	STD	VL	Accoudoirs rabattables à hauteur réglable, manchons en uréthane	-
	OPT	G5	Accoudoirs à hauteur réglable, manchons coulissants/pivotants blocables	0\$
	OPT	G6	Accoudoirs à profil bas à hauteur réglable, manchons coulissants/pivotants blocables	0\$
SCORE	STD	3M	Accoudoirs à hauteur réglable, manchons ovales concaves	-
	OPT	G5	Accoudoirs à hauteur réglable, manchons coulissants/pivotants blocables	31\$
	OPT	G6	Accoudoirs à profil bas à hauteur réglable, manchons coulissants/pivotants blocables	31\$
	OPT	WA	Mécanisme d'écartement des accoudoirs	84\$
SPRITZ	STD	G4	Accoudoirs à hauteur réglable, manchons coulissants	-
	OPT	C	Accoudoirs C en nylon à hauteur fixe, manchons en uréthane	0\$
	OPT	CA	Accoudoirs C en aluminium poli à hauteur fixe, manchons en uréthane	111\$
	OPT	G5	Accoudoirs à hauteur réglable, manchons coulissants/pivotants blocables	0\$
	OPT	G6	Accoudoirs à profil bas à hauteur réglable, manchons coulissants/pivotants blocables	0\$
	OPT	T6	Accoudoirs à hauteur réglable, manchons coulissants/pivotants sur 360°	71\$
	OPT	WA	Mécanisme d'écartement des accoudoirs	84\$
	OPT	WA	Mécanisme d'écartement des accoudoirs	84\$
SUPRA-X	STD	SC	Accoudoirs à hauteur réglable, manchons ovales	-
	OPT	G5	Accoudoirs à hauteur réglable, manchons coulissants/pivotants blocables	31\$
	OPT	G6	Accoudoirs à profil bas à hauteur réglable, manchons coulissants/pivotants blocables	31\$
SYNOPSIS	STD	3B	Accoudoirs à hauteur réglable, manchons en uréthane	-
	OPT	G5	Accoudoirs à hauteur réglable, manchons coulissants/pivotants blocables	31\$
	OPT	G6	Accoudoirs à profil bas à hauteur réglable, manchons coulissants/pivotants blocables	31\$
	OPT	T6	Accoudoirs à hauteur réglable, manchons coulissants/pivotants sur 360°	101\$
TRITEK ERGO SELECT (GRANDE ASSISE)	STD	G3	Accoudoirs à hauteur réglable, manchons coulissants/pivotants	-
	OPT	G2	Accoudoirs à profil bas à hauteur réglable, manchons coulissants/pivotants	0\$
	OPT	G5	Accoudoirs à hauteur réglable, manchons coulissants/pivotants blocables	0\$
	OPT	G6	Accoudoirs à profil bas à hauteur réglable, manchons coulissants/pivotants blocables	0\$
	OPT	G7	Accoudoirs à hauteur réglable, manchons larges coulissants/pivotants	0\$
	OPT	G8	Accoudoirs à profil bas à hauteur réglable, manchons larges coulissants/pivotants	0\$
	OPT	T6	Accoudoirs à hauteur réglable, manchons coulissants/pivotants sur 360°	71\$
TRITEK ERGO SELECT (ASSISE RÉGULIÈRE/PETITE)	STD	G2	Accoudoirs à profil bas à hauteur réglable, manchons coulissants/pivotants	-
	OPT	G3	Accoudoirs à hauteur réglable, manchons coulissants/pivotants	0\$
	OPT	G5	Accoudoirs à hauteur réglable, manchons coulissants/pivotants blocables	0\$
	OPT	G6	Accoudoirs à profil bas à hauteur réglable, manchons coulissants/pivotants blocables	0\$
	OPT	G7	Accoudoirs à hauteur réglable, manchons larges coulissants/pivotants	0\$
	OPT	G8	Accoudoirs à profil bas à hauteur réglable, manchons larges coulissants/pivotants	0\$
	OPT	T6	Accoudoirs à hauteur réglable, manchons coulissants/pivotants sur 360°	71\$
TRIUMPH	STD	G1	Accoudoirs à hauteur réglable, manchons coulissants/pivotants	-
	OPT	G5	Accoudoirs à hauteur réglable, manchons coulissants/pivotants blocables	0\$
	FUTURE STD	G4	Accoudoirs à hauteur réglable, manchons coulissants	-
TRUFORM	STD	SC	Accoudoirs à hauteur réglable, manchons ovales	-
	OPT	C	Accoudoirs C en nylon à hauteur fixe, manchons en uréthane	31\$
	OPT	CA	Accoudoirs C en aluminium poli à hauteur fixe, manchons en uréthane	141\$
	OPT	G5	Accoudoirs à hauteur réglable, manchons coulissants/pivotants blocables	31\$
	OPT	G6	Accoudoirs à profil bas à hauteur réglable, manchons coulissants/pivotants blocables	31\$
	OPT	T6	Accoudoirs à hauteur réglable, manchons coulissants/pivotants sur 360°	101\$
TYE	STD	3N	Accoudoirs à hauteur réglable, manchons Luxcurve	-
	OPT	G5	Accoudoirs à hauteur réglable, manchons coulissants/pivotants blocables	70\$
	OPT	G6	Accoudoirs à profil bas à hauteur réglable, manchons coulissants/pivotants blocables	70\$
	OPT	WA	Mécanisme d'écartement des accoudoirs	84\$
VION	STD	AS	Accoudoirs à hauteur réglable, manchons coulissants (chromé : AC / brume : FA, FC)	-
	STD	ZT	Accoudoirs pivotants rabattables à hauteur réglable (non offerts sur les modèles à petite assise)	-
	OPT	AF	Accoudoirs à hauteur réglable, manchons fixes (chromé : AD / brume : FF, CF)	0\$
	OPT	C	Accoudoirs C en nylon à hauteur fixe, manchons en uréthane (brume : CC)	0\$
	OPT	CA	Accoudoirs C en aluminium poli à hauteur fixe, manchons en uréthane	111\$
	OPT	G5	Accoudoirs à hauteur réglable, manchons coulissants/pivotants blocables	0\$
	OPT	G6	Accoudoirs à profil bas à hauteur réglable, manchons coulissants/pivotants blocables	0\$
	OPT	T6	Accoudoirs à hauteur réglable, manchons coulissants/pivotants sur 360°	72\$
	OPT	T6	Accoudoirs à hauteur réglable, manchons coulissants/pivotants sur 360°	72\$
YORKDALE	STD	3N	Accoudoirs à hauteur réglable, manchons Luxcurve	-
	OPT	G5	Accoudoirs à hauteur réglable, manchons coulissants/pivotants blocables	70\$
	OPT	G6	Accoudoirs à profil bas à hauteur réglable, manchons coulissants/pivotants blocables	70\$

ACCOUDOIRS EN OPTION

Achetés séparément. Le prix figure sous la description. Se reporter au tableau pour la compatibilité avec les diverses gamme.

 <p>AS Accoudoirs en T à hauteur réglable, manchons coulissants en uréthane. Pour des accoudoirs non coulissants, préciser (AF). 189 \$</p>	 <p>C Accoudoirs C à hauteur fixe avec manchons en uréthane. 189 \$ Version en aluminium poli, préciser (CA). 300 \$</p>	 <p>GL Accoudoirs en T à hauteur réglable, manchons en uréthane doux au toucher coulissants vers l'avant et vers l'arrière. 189 \$</p>	 <p>G1 Accoudoirs en T à hauteur et à écartement réglables, manchons droits articulés (coulissant et pivotant vers l'intérieur) en uréthane. 189 \$</p>	 <p>G2 Version spéciale à profil bas des accoudoirs G3. En conservent toutes les fonctions mais sont 1 po moins élevés. 189 \$</p>
 <p>G3 Accoudoirs en T à hauteur et à écartement réglables, manchons courbes articulés (coulissant et pivotant vers l'intérieur) en uréthane. 189 \$</p>	 <p>G4 Accoudoirs en T à hauteur réglable, manchons coulissants en uréthane. 189 \$</p>	 <p>G5 Accoudoirs en T blocables à hauteur et à écartement réglables, manchons articulés (coulissant vers l'avant, l'arrière et latéralement, et pivotant vers l'intérieur et l'extérieur) en uréthane. 189 \$</p>	 <p>G6 Version spéciale à profil bas des accoudoirs G5. En conservent toutes les fonctions mais sont 1 po moins élevés. 189 \$</p>	 <p>G7 Version large des accoudoirs G3. En conservent toutes les fonctions. 189 \$</p>
 <p>G8 Version spéciale à profil bas des accoudoirs G7. En conservent toutes les fonctions mais sont 1 po moins élevés. 189 \$</p>	 <p>SC Accoudoirs en T obliques, manchons ovales en uréthane doux au toucher. 158 \$</p>	 <p>TD Accoudoirs en T à hauteur réglable, manchons en forme de goutte ovales en uréthane doux au toucher. 158 \$</p>	 <p>T6 Accoudoirs en T à hauteur réglable, manchons en uréthane coulissant vers l'avant et l'arrière et pivotant sur 360°. Régl. sur 4 po; à la position supérieure, les acc. sont plus hauts que les acc. réguliers. 260 \$</p>	 <p>WA Adaptateur Vari-Width en métal. Permet d'écarter les accoudoirs de 2 po de part et d'autre de l'assise. Un levier bloque les accoudoirs en place. 84 \$</p>
 <p>ZT Accoudoirs en T pivotants rabattables à hauteur réglable, manchons en forme de goutte en uréthane texturé doux au toucher. 210 \$</p>	 <p>3B Accoudoirs en T à hauteur réglable, manchons en uréthane doux au toucher. 158 \$</p>	 <p>3M Accoudoirs en T à hauteur réglable, manchons ovales concaves en uréthane doux au toucher. 158 \$</p>	 <p>3N Accoudoirs en T à hauteur réglable, manchons Luxcurve en uréthane doux au toucher. 119 \$</p>	 <p>3P Accoudoirs en T à hauteur réglable, manchons arrondis à l'avant en uréthane doux au toucher. 158 \$</p>
 <p>3R Accoudoirs en T à hauteur réglable, manchons ovales concaves en uréthane. Coefficient de dureté élevé dur. Pour les milieux exigeants. 158 \$</p>	 <p>4415R Tablette-écrivain rabattable de droite. 10,5 po sur 21 po. Se soulève pour se rabattre sur le côté. Tablette et montant offerts en noir. Préciser 4415L pour une tablette de gauche. 308 \$</p>	 <p>4425R Tablette-écrivain rabattable de droite. 16 po sur 21 po. Se soulève pour se rabattre sur le côté. Tablette et montant offerts en noir. Préciser 4425L pour une tablette de gauche. 377 \$</p>		

CHOIX DE ROULETTES

MODÈLE	DESCRIPTION	COULEUR	REVÊTEMENT DE SOL	QUANTITÉ	PRIX
	C1SET Roulette universelle pour planchers à moquette Roulette de 2 po à chape et à doubles galets, sans collerette. Convient pour tous les piétements.	noir	moquette	jeu de 5	75 \$
	C7SET Patin Permet au siège de demeurer à la même hauteur qu'un siège sur roulettes. Convient pour tous les piétements.	noir	toutes les surfaces	jeu de 5	75 \$
	C9RSET Roulette universelle pour planchers à revêtement dur Roulette de 2,5 po à chape et à doubles galets, sans collerette. Convient pour tous les piétements.	noir bande de roulement en uréthane gris	vinyle, marbre, bois dur	jeu de 5	96 \$
	C10SET Roulette intégrée pour planchers à moquette Roulette de 2 po à chape et à doubles galets, grande collerette. Convient pour les gammes Auburn, Concorde, Kate, Malaga et Saxon uniquement.	noir	moquette	jeu de 5	84 \$
	C10RSET Roulette intégrée pour planchers à revêtement dur Roulette de 2 po à chape et à doubles galets, grande collerette. Convient pour les gammes Auburn, Concorde, Kate, Malaga et Saxon uniquement.	noir bande de roulement en uréthane gris	vinyle, marbre, bois dur	jeu de 5	104 \$
	C14RSET Roulette autobloquante Roulette de 2 po à chape en acier et à doubles galets, sans collerette. Les roulettes se bloquent dès que l'utilisateur s'assoit. Convient pour tous les piétements	noir	toutes les surfaces	jeu de 5	314 \$
	C65SET Roulette intégrée pour planchers à moquette Roulette de 2 po à chape et à doubles galets, collerette régulière. Convient pour tous les piétements sauf ceux à embouts fins comme (B5) et gouverneur (B7) .	noir	moquette	jeu de 5	75 \$
	C65RSET Roulette intégrée pour planchers à revêtement dur Roulette de 2 po à chape et à doubles galets, collerette régulière. Convient pour tous les piétements sauf ceux à embouts fins comme (B5) et gouverneur (B7) .	noir bande de roulement en uréthane gris	vinyle, marbre, bois dur	jeu de 5	96 \$
	C66RSET Roulette à doubles galets résistante au roulement Roulette de 2 po à chape en acier et à doubles galets, collerette régulière. Le mécanisme de résistance au roulement s'active lorsque le poids est soulevé. Convient pour tous les piétements sauf ceux à embouts fins comme (B5) et gouverneur (B7) .	noir	toutes les surfaces	jeu de 5	141 \$
	C82SET Grande roulette pour planchers à moquette Roulette de 2,5 po à doubles galets, sans chape ou collerette. Convient pour tous les piétements.	noir	moquette	jeu de 5	75 \$

NOTES :

- Les roulettes illustrées ci-dessus sont des roulettes de remplacement et sont vendues en jeu de cinq. Les prix indiqués permettent également de calculer le supplément exigible pour le remplacement des roulettes au moment de la commande. Le prix des roulettes en option peut être supérieur à celui des roulettes de série, la différence sera facturée. La différence de prix de roulettes ayant un prix inférieur ne sera pas créditée.
- Toutes les roulettes ne conviennent pas pour tous les revêtements de sol. Votre représentant ou un représentant du service à la clientèle de Global pourra vous aider dans des situations particulières, en s'informant notamment auprès du fabricant des roulettes. Un supplément pourra être exigé si d'autres roulettes se révèlent nécessaires.

PATINS	SURFACE	TAPIS, MOQUETTE	VINYLE EN FEUILLE	CARREAUX DE VINYLE DE LUXE	CARREAUX DE VINYLE COMPOSITE	CAOUTCHOUC	LIÈGE	BOIS DUR	REVÊTEMENT DE SOL STRATIFIÉ	CARREAUX DE CÉRAMIQUE, PIERRE	MARBRE, GRANITE	BÉTON
SANS PATINS (XG) 		●	NR	NR	NR	●	NR	NR	NR	NR	NR	NR
PATIN EN POLYCARBONATE TRANSPARENT (CG) 		●	NR	NR	NR	●	NR	NR	NR	NR	NR	●
PATIN EN POLYCARBONATE À COUSSINET EN INOX (SG) 		●	NR	NR	NR	●	NR	NR	NR	NR	NR	NR
PATIN EN POLYCARBONATE À COUSSINET EN FEUTRE (FG) 		NR	●	●	NR	NR	●	NR	●	NR	NR	NR
PATIN EN POLYCARBONATE À COUSSINET ANTIDÉRAPANT EN CAOUTCHOUC (RG) 		NR	●	●	●	NR	NR	●	●	●	●	NR

NOTA : Le tableau ci-dessus n'est présenté qu'à titre indicatif. Les patins doivent être utilisés sur des planchers propres et bien finis uniquement. Les patins non recommandés pour une utilisation sur une surface donnée ne seront pas couverts par la garantie limitée à vie de Global. Les conditions d'un site peuvent sensiblement influencer sur le caractère adéquat d'un patin selon l'application envisagée. Les patins doivent être examinés régulièrement pour prévenir les dommages. Se reporter aux descriptions ci-dessous.

● = MEILLEUR PATIN POUR L'APPLICATION

NR = UTILISATION NON RECOMMANDÉE

SANS PATINS (XG) : Le piétement monobloc chromé glisse aisément et silencieusement sur les tapis et moquettes. Nota : Ne pas utiliser dans des endroits humides.

PATIN EN POLYCARBONATE TRANSPARENT (CG) : Le patin en polycarbonate glisse bien sur la plupart des revêtements de sol. Il ne laisse pas de traces et réduit le bruit sur les surfaces dures.

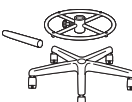





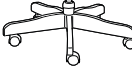
PATIN EN POLYCARBONATE À COUSSINET EN INOX (SG) : Le patin muni d'un coussinet en acier inoxydable glisse facilement. Extrêmement durable, il réduit le contact au sol et le bruit sur les surfaces dures.

PATIN EN POLYCARBONATE À COUSSINET FEUTRE (FG) : Le patin muni d'un coussinet en feutre glisse facilement et silencieusement sur les surfaces dures, les protégeant contre les dommages.

PATIN EN POLYCARBONATE À COUSSINET ANTIDÉRAPANT EN CAOUTCHOUC (RG) : Le patin muni d'un coussinet en caoutchouc est antidérapant. Il s'agrippe au revêtement de sol, réduit le mouvement et les risques de rayures et élimine le bruit.

* Des patins à coussinet en feutre (FG) ou en caoutchouc (RG) sont également offerts pour les sièges d'invité à quatre pieds des gammes suivantes : Caprice, Comet, Diplomat, Lite, Locust, Sidero, Sonic, Supra, Twilight et Vion. Les recommandations ci-dessus pourront guider votre choix de patins selon votre revêtement de sol.

CHOIX DE PIÉTEMENTS

MODÈLE	NOM	PRIX
 2241	Jeu de conversion pour tabourets Comprend un emboîtement de rallonge pour le cylindre pneumatique du siège (hausse l'assise de 8 po). Un repose-pieds circulaire chromé à hauteur réglable (18 po de diamètre). Un piétement moulé par injection (26,5 po de diamètre). Pour assurer la stabilité, on recommande d'utiliser ce jeu avec un siège fonctionnel uniquement.	252 \$
 2243	Jeu de conversion pour tabourets Comprend un cylindre de levage pneumatique de 10 po. La course de l'assise varie de 24 po à 34 po, environ. Un repose-pieds circulaire chromé à hauteur réglable (18 po de diamètre). La course du repose-pied varie de 8 po à 16 po au-dessus du sol. Un piétement moulé par injection (26,5 po de diamètre). Pour assurer la stabilité, on recommande d'utiliser ce jeu avec un siège fonctionnel uniquement.	286 \$
 B2	Piétement en aluminium poli avec embouts protecteurs noirs Piétement à cinq branches en aluminium poli. Comprend de série des roulettes (C1) pour planchers à moquette. Pour des planchers à revêtement dur, commander des roulettes (C9R). Ajouter 21 \$. Coût de remplacement 271 \$. Supplément par rapport à un piétement en nylon noir 131 \$.	271 \$
 B4M	Piétement en acier avec parement arrondi en bois Piétement en acier en acier avec parement arrondi en bois. Des placages d'érable et du bois plein sont utilisés. Se reporter à la rubrique Finis pour sièges - Bois de la section Textiles et finis. Préciser le fini bois après le numéro de modèle. Comprend de série des roulettes (C1) pour planchers à moquette. Pour des planchers à revêtement dur, commander des roulettes (C9R). Ajouter 21 \$. Coût de remplacement 271 \$. Supplément par rapport à un piétement en nylon noir 131 \$.	271 \$
 B5A	Piétement araignée très arqué en aluminium Piétement araignée très arqué en aluminium poli. Comprend de série des roulettes (C1) pour planchers à moquette. Pour des planchers à revêtement dur, commander des roulettes (C9R). Ajouter 21 \$. Coût de remplacement 271 \$. Supplément par rapport à un piétement en nylon noir 131 \$.	271 \$
 B7A	Piétement gouverneur Piétement araignée moyennement arqué en aluminium poli. Comprend de série des roulettes (C1) pour planchers à moquette. Pour des planchers à revêtement dur, commander des roulettes (C9R). Ajouter 21 \$. Coût de remplacement 199 \$. Supplément par rapport à un piétement en nylon noir 131 \$.	199 \$
 PIÉTEMENT TRADITIONNEL	Piétement de style traditionnel avec parement en bois Piétement de style traditionnel en acier avec parement en bois. Genuine maple faced veneers and solids. Se reporter à la rubrique Finis pour sièges - Bois de la section Textiles et finis. Préciser le fini bois après le numéro de modèle. Comprend de série des roulettes (C1) pour planchers à moquette. Pour des planchers à revêtement dur, commander des roulettes (C9R). Ajouter 21 \$. Coût de remplacement 307 \$. Supplément par rapport à un piétement en nylon noir 184 \$.	307 \$

Nota : Le diamètre du piétement, la garniture de cylindre et le numéro de modèle peuvent varier selon la gamme de sièges. Veuillez communiquer avec le service à la clientèle de Global.

	MODÈLE	NOM
	3G	Cylindre à course de 3 po, pivotement de 360° Cylindre pneumatique Descente en douceur ^{MC} d'une course de 3 po. Ce cylindre peut ne pas être utilisable avec les mécanismes de basculement synchronisé (-0) ou de basculements multiples (-3) comme il peut entraver le fonctionnement de certaines commande.
	4F	Tige de pivotement de 360° à hauteur fixe no 4 Hauteur fixe, pivotement uniquement. La hauteur de l'assise est fonction de la longueur de la tige, qui est configurée à l'usine et ne peut être modifiée.
	4L	Cylindre à course de 4 po, pivotement de 360°, profil bas Cylindre pneumatique Descente en douceur ^{MC} à profil bas d'une course de 4 po.
	5F	Tige de pivotement de 360° à hauteur fixe no 5 Hauteur fixe, pivotement uniquement. La hauteur de l'assise est fonction de la longueur de la tige, qui est configurée à l'usine et ne peut être modifiée.
	5L	Cylindre à course de 5 po, pivotement de 360°, profil bas Cylindre pneumatique Descente en douceur ^{MC} à profil bas d'une course de 5 po.
	7G	Cylindre à course de 7 po, pivotement de 360° Cylindre pneumatique Descente en douceur ^{MC} d'une course de 7 po. Le cylindre permet à la plupart des utilisateurs de s'asseoir à une hauteur bureau ou comptoir. Les sièges peuvent être trop hauts à la hauteur bureau pour les utilisateurs de plus petite taille.
	7R	Cylindre à course de 7 po pivotement de 360° avec repose-pieds chromé de 20 po dia. Cylindre pneumatique Descente en douceur ^{MC} d'une course de 7 po. Le cylindre permet à la plupart des utilisateurs de s'asseoir à une hauteur bureau ou comptoir. Les sièges peuvent être trop hauts à la hauteur bureau pour les utilisateurs de plus petite taille (se reporter au tableau des choix de cylindres à la page 344).
	SC	Cylindre à centrage et à retour automatiques, pivotement de 360° Cylindre à retour automatique au centre et en hauteur sur une course de 2 po. Le siège pivote automatiquement pour revenir à sa position initiale de façon à ce que les groupes de sièges restent alignés. La hauteur du siège peut être baissée par l'utilisateur. Le siège revient à la hauteur maximale lorsque l'utilisateur se lève.
	SH	Cylindre de pivotement de 360° à retour automatique Cylindre à retour automatique d'une course de 2 po. La hauteur du siège peut être baissée par l'utilisateur. Le siège revient à la hauteur maximale lorsque l'utilisateur se lève.
	SN	Cylindre à retour automatique, non pivotant Cylindre à retour automatique en hauteur sur une course de 2 po. La hauteur du siège peut être baissée par l'utilisateur. Le siège revient à la hauteur maximale lorsque l'utilisateur se lève.

NOTA :

- Les cylindres ne conviennent pas tous pour tous les mécanismes. Se reporter au tableau suivant pour la compatibilité et l'effet d'un cylindre donné sur la hauteur minimum d'un siège.
- Pour plus de détails sur les suppléments et les coûts de remplacement de cylindres, communiquer avec le service à la clientèle.

CHOIX DE CYLINDRES

GAMME	CYLINDRE Mécanisme	STD	3G	4L	4F	5L	5F	7G	7R	SC	SH	SN
ACCORD	-2	4L	s.o.	STD	s.o.	+1,5	s.o.	+1,0	s.o.	s.o.	s.o.	s.o.
	-4	4G*	s.o.	s.o.	+0,5	s.o.	+1,0	+1,0	s.o.	+1,5	+1,5	+1,5
ASPEN	-3	4L	-0,75	STD	s.o.	+1,5	s.o.	+2,0	s.o.	s.o.	s.o.	s.o.
G1 ERGO SELECT	-0	4L	s.o.	STD	s.o.	+1,5	s.o.	s.o.	s.o.	s.o.	s.o.	s.o.
	-3, -8	4L	-0,75	STD	s.o.	+1,5	s.o.	+2,0	s.o.	s.o.	s.o.	s.o.
G20		5L	-2,25	-1,5	s.o.	STD	s.o.	+1,0	s.o.	s.o.	s.o.	s.o.
GRANADA DELUXE	-2, -3	4L	s.o.	STD	s.o.	+1,5	s.o.	+2,0	s.o.	s.o.	s.o.	s.o.
	-5	4L	-0,75	STD	s.o.	+1,5	s.o.	+2,0	s.o.	s.o.	s.o.	s.o.
LOOVER	-3	4L	-0,75	STD	s.o.	+1,5	s.o.	+2,0	s.o.	s.o.	s.o.	s.o.
	-4	5L	-2,25	-1,5	s.o.	STD	+1,0	+1,0	+1,0	+1,75	+1,75	+1,75
	-8	5L	-2,25	-1,5	s.o.	STD	+1,0	+1,0	+1,0	+2,0	+2,0	+2,0
LURAY	-2	4L	s.o.	STD	s.o.	+1,5	s.o.	s.o.	s.o.	s.o.	s.o.	s.o.
	-4	5L	s.o.	-1,5	+0,5	STD	+1,0	+1,0	s.o.	+1,5	+1,5	+1,5
MALAGA	-1, -4	5L	-2,25	-1,5	s.o.	STD	s.o.	+1,0	s.o.	s.o.	s.o.	s.o.
	-2, -3	5L	s.o.	-1,5	s.o.	STD	s.o.	+1,0	s.o.	s.o.	s.o.	s.o.
NOVELLO		5L	-2,25	-1,5	s.o.	STD	s.o.	+1,0	s.o.	s.o.	s.o.	s.o.
OBUSFORME COMFORT	-2, -3	4L	s.o.	STD	s.o.	+1,5	s.o.	+2,0	s.o.	s.o.	s.o.	s.o.
	-5	4L	-0,75	STD	s.o.	+1,5	s.o.	s.o.	s.o.	s.o.	s.o.	s.o.
PREFER		4G*	-1,75	-1,25	+0	+0,25	+1,0	+0,75	+0,75	s.o.	s.o.	s.o.
ROMA		4L*	-0,75	STD	s.o.	+1,5	+2,5	+2,0	s.o.	+2,0	+2,0	+2,0
SORA	-8	4L	-0,75	STD	s.o.	+1,5	s.o.	+2,0	+2,0	s.o.	s.o.	s.o.
SUPRA-X	-1, -4, -5	5L	-2,25	-1,5	s.o.	STD	s.o.	+1,0	s.o.	s.o.	s.o.	s.o.
	-3	5L	s.o.	-1,5	s.o.	STD	s.o.	+1,0	s.o.	s.o.	s.o.	s.o.
SYNOPSIS	-3	5L	s.o.	-1,5	s.o.	STD	s.o.	+1,0	s.o.	s.o.	s.o.	s.o.
	-4	5L	-2,25	-1,5	s.o.	STD	+1,0	+1,0	s.o.	+2,25	+2,25	+2,25
TRITEK ERGO SELECT - PETITE ASSISE	-3	4L	s.o.	STD	s.o.	+1,5	s.o.	+2,0	s.o.	s.o.	s.o.	s.o.
	-5	4L	-0,5	STD	s.o.	+1,5	s.o.	+2,0	s.o.	s.o.	s.o.	s.o.
- ASSISE RÉGULIÈRE	-3	5L	s.o.	-1,5	s.o.	STD	s.o.	+1,0	s.o.	s.o.	s.o.	s.o.
	-5	5L	-2,25	-1,5	s.o.	STD	s.o.	+1,0	s.o.	s.o.	s.o.	s.o.
- GRANDE ASSISE	-3	5G	s.o.	-2,25	s.o.	-1,0	s.o.	+2,0	s.o.	s.o.	s.o.	s.o.
	-5	5G	-2,75	-2,25	s.o.	-1,0	s.o.	+2,0	s.o.	s.o.	s.o.	s.o.
TRIUMPH	-3, -8	4L*	-0,75	STD	s.o.	+1,5	s.o.	+2,0	s.o.	s.o.	s.o.	s.o.
TRUFORM	-0	5L	s.o.	-1,5	s.o.	STD	s.o.	s.o.	s.o.	s.o.	s.o.	s.o.
	-1, -3, -4, -5	5L	s.o.	-1,5	s.o.	STD	s.o.	+1,0	s.o.	s.o.	s.o.	s.o.
	-8	5L	-2,25	-1,5	s.o.	STD	s.o.	+1,0	s.o.	s.o.	s.o.	s.o.
VION	-3	5L	-2,25	-1,5	s.o.	STD	s.o.	+1,0	+1,0	+1,75	+1,75	+1,5
	-4	5L	-2,25	-1,5	s.o.	STD	+1,0	+1,0	+1,0	+1,0	+1,0	+1,5
	-8	5L	-2,25	-1,5	s.o.	STD	+0,5	+1,0	s.o.	s.o.	s.o.	+1,5

NOTA : LES VALEURS PRÉSENTÉES INDIQUENT LA VARIATION (EN POUÇES) PAR RAPPORT À LA HAUTEUR MINIMALE D'UN SIÈGE DONNÉ.

LES CHOIX DE CYLINDRES NE S'APPLIQUENT PAS AUX PRODUITS DE LA SECTION "HAUT RENDEMENT/24 H" ET "SIÈGES SPÉCIALISÉS". LEUR GARANTIE EST BASÉE SUR LES CARACTÉRISTIQUES DU CYLINDRE DE SÉRIE.

*CYLINDRE SPÉCIAL