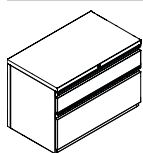


# L CLASSEURS LATÉRAUX GAMME PRIME

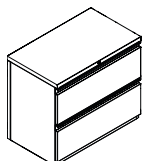
| PRIME - CLASSEURS LATÉRAUX | MODÈLE | DIMENSIONS | POIDS/LB. | VOLUME/PI <sup>3</sup> | RIX |
|----------------------------|--------|------------|-----------|------------------------|-----|
|----------------------------|--------|------------|-----------|------------------------|-----|



**Classeur latéral à 1 tiroir simple et 1 tiroir classeur**

|               | L x P x H    |       |      |               |  |
|---------------|--------------|-------|------|---------------|--|
| GULPS0BF1830P | 30 x 18 x 21 | 120   | 8    | <b>1289\$</b> |  |
| GULPS0BF1836P | 36 x 18 x 21 | 129.9 | 9.5  | <b>1312\$</b> |  |
| GULPS0BF1842P | 42 x 18 x 21 | 165.5 | 11.1 | <b>1363\$</b> |  |

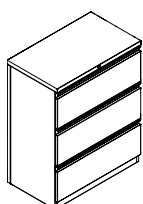
Tiroirs à devant fixe : le devant du tiroir simple supérieur est de 6,4 po H (intérieur de 5,8 po H), celui du tiroir classeur inférieur est de 11,2 po H (intérieur de 10,8 po H). Le classeur est verrouillable. Des tringles de suspension pour le classement latéral sont comprises. Un contrepoids est requis pour une application autoportante, **ajouter 410\$**. Une option de clé individuelle par tiroir est offerte, **ajouter 350\$**. Expédié monté, 1 boîte.



**Classeur latéral à 2 tiroirs**

|              |              |       |      |               |  |
|--------------|--------------|-------|------|---------------|--|
| GULF20G1830P | 30 x 18 x 28 | 98.7  | 10.5 | <b>1285\$</b> |  |
| GULF20G1836P | 36 x 18 x 28 | 114.4 | 12.5 | <b>1320\$</b> |  |
| GULF20G1842P | 42 x 18 x 28 | 129.4 | 14.5 | <b>1357\$</b> |  |


Tiroirs classeurs à devant fixe : le devant du tiroir supérieur est de 11,2 po H (intérieur de 10,6 po H), celui du tiroir inférieur est de 13,6 po H (intérieur de 12,5 po H). Le classeur est verrouillable. Des tringles de suspension pour le classement latéral sont comprises. Un contrepoids est requis pour une application autoportante, **ajouter 200\$** pour les modules de 30 et 36 po L; **ajouter 300\$** pour le module de 42 po L. Une option de clé individuelle par tiroir est offerte, **ajouter 350\$**. Expédié monté, 1 boîte.



**Classeur latéral à 3 tiroirs**

|              |                |       |      |               |  |
|--------------|----------------|-------|------|---------------|--|
| GULF30G1830P | 30 x 18 x 39.2 | 127.9 | 14.5 | <b>1722\$</b> |  |
| GULF30G1836P | 36 x 18 x 39.2 | 147.6 | 17.2 | <b>1771\$</b> |  |
| GULF30G1842P | 42 x 18 x 39.2 | 167.5 | 20   | <b>1825\$</b> |  |

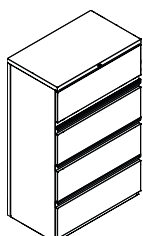
Tiroirs classeurs à devant fixe : le devant du tiroir supérieur et du centre est de 11,2 po H (intérieur de 10,6 po H), celui du tiroir inférieur est de 13,6 po H (intérieur de 12,5 po H). Le classeur est verrouillable. Des tringles de suspension pour le classement latéral sont comprises. Un contrepoids est requis pour une application autoportante, **ajouter 200\$** pour les modules de 30 et 36 po L; **ajouter 300\$** pour le module de 42 po L. Une option de clé individuelle par tiroir est offerte, **ajouter 705\$**. Expédié monté, 1 boîte.



**Classeur latéral à 4 tiroirs**

|              |                |       |      |               |  |
|--------------|----------------|-------|------|---------------|--|
| GULF40G1830P | 30 x 18 x 49.6 | 159.1 | 18.2 | <b>2156\$</b> |  |
| GULF40G1836P | 36 x 18 x 49.6 | 183.4 | 21.6 | <b>2223\$</b> |  |
| GULF40G1842P | 42 x 18 x 49.6 | 208.5 | 25.1 | <b>2289\$</b> |  |

Tiroirs classeurs à devant fixe : le devant du tiroir supérieur est de 10,4 po H (intérieur de 9,8 po H), celui des deuxième et troisième tiroirs est de 11,2 po H (intérieur de 10,6 po H), celui du tiroir inférieur est de 13,6 po H (intérieur de 12,5 po H). Le classeur est verrouillable. Des tringles de suspension pour le classement latéral sont comprises. Un contrepoids est requis pour une application autoportante, **ajouter 200\$**. Une option de clé individuelle par tiroir est offerte, **ajouter 1055\$**. Expédié monté, 1 boîte.



**Classeur latéral à 4 tiroirs**

|              |                |       |      |               |  |
|--------------|----------------|-------|------|---------------|--|
| GULF40H1830P | 30 x 18 x 53.6 | 171.9 | 19.6 | <b>2156\$</b> |  |
| GULF40H1836P | 36 x 18 x 53.6 | 198.2 | 23.3 | <b>2223\$</b> |  |
| GULF40H1842P | 42 x 18 x 53.6 | 225.3 | 27   | <b>2289\$</b> |  |

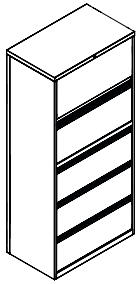
Le devant du tiroir supérieur à porte escamotable avec tablette coulissante est de 14,4 po H - peut recevoir des reliures.  
Tiroirs classeurs à devant fixe : le devant des deuxième et troisième tiroirs est de 11,2 po H (intérieur de 10,6 po H), celui du tiroir inférieur est de 13,6 po H (intérieur de 12,5 po H). Le classeur est verrouillable. Des tringles de suspension pour le classement latéral sont comprises. Un contrepoids est requis pour une application autoportante, **ajouter 200\$**. Une option de clé individuelle par tiroir est offerte, **ajouter 1055\$**. Expédié monté, 1 boîte.

**À préciser**  
Fini - peint


**Options**  
Contrepoids (recommandé pour les modules autoportants; doit être installé en usine)  
Clés identiques, numéro de clé (sans supplément)  
Clé individuelle par tiroir (un supplément s'applique)

**Accessoires**  
Tringles pour classement avant-arrière  
Plaques intercalaires

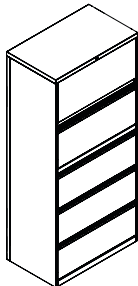
## PRIME - CLASSEURS LATÉRAUX



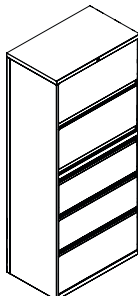
Classeur latéral à 5 tiroirs\*



Classeur latéral à 5 tiroirs



Classeur latéral à 5 tiroirs avec tablette-écrivain\*



Classeur latéral à 5 tiroirs avec tablette-écrivain

| MODÈLE       | DIMENSIONS     |  | POIDS/LB. | VOLUME/PI <sup>3</sup> | PRIX          |
|--------------|----------------|--|-----------|------------------------|---------------|
|              | L x P x H      |  |           |                        |               |
| GULF50P1830P | 30 x 18 x 65.6 |  | 208.9     | 23.9                   | <b>2585\$</b> |
| GULF50P1836P | 36 x 18 x 65.6 |  | 239.9     | 28.4                   | <b>2665\$</b> |
| GULF50P1842P | 42 x 18 x 65.6 |  | 272.7     | 32.9                   | <b>2746\$</b> |

Le devant du tiroir supérieur à porte escamotable avec tablette coulissante est de 14,4 po H - peut recevoir des reliures. Tiroirs classeurs à devant fixe : le devant des deuxième, troisième et quatrième tiroirs est de 11,2 po H (intérieur de 10,6 po H), celui du tiroir inférieur est de 13,6 po H (intérieur de 12,5 po H). Le classeur est verrouillable. Des tringles de suspension pour le classement latéral sont comprises. Un contrepoids est requis pour une application autoportante, **ajouter 200\$**. Une option de clé individuelle par tiroir est offerte, **ajouter 1410\$**. Expédié monté, 1 boîte.

|              |                |  |       |      |               |
|--------------|----------------|--|-------|------|---------------|
| GULF50G1830P | 30 x 18 x 69.6 |  | 221.6 | 25.3 | <b>2585\$</b> |
| GULF50G1836P | 36 x 18 x 69.6 |  | 254.5 | 30.1 | <b>2665\$</b> |
| GULF50G1842P | 42 x 18 x 69.6 |  | 289.3 | 34.9 | <b>2746\$</b> |

Le devant des deux tiroirs supérieurs à porte escamotable avec tablette coulissante est de 14,4 po H - peuvent recevoir des reliures. Tiroirs classeurs à devant fixe : le devant des troisième et quatrième tiroirs est de 11,2 po H (intérieur de 10,6 po H), celui du tiroir inférieur est de 13,6 po H (intérieur de 12,5 po H). Le classeur est verrouillable. Des tringles de suspension pour le classement latéral sont comprises. Un contrepoids est requis pour une application autoportante, **ajouter 200\$**. Une option de clé individuelle par tiroir n'est pas offerte. Expédié monté, 1 boîte.

|              |                |  |       |      |               |
|--------------|----------------|--|-------|------|---------------|
| GULF51P1830P | 30 x 18 x 65.6 |  | 208.9 | 23.9 | <b>2878\$</b> |
| GULF51P1836P | 36 x 18 x 65.6 |  | 239.9 | 28.4 | <b>2975\$</b> |
| GULF51P1842P | 42 x 18 x 65.6 |  | 272.7 | 32.9 | <b>3073\$</b> |

Le devant du tiroir supérieur à porte escamotable avec tablette coulissante est de 14,4 po H - peut recevoir des reliures. Tiroirs classeurs à devant fixe : le devant des deuxième, troisième et quatrième tiroirs est de 11,2 po H (intérieur de 10,6 po H), celui du tiroir inférieur est de 13,6 po H (intérieur de 12,5 po H). Tablette-écrivain sous la deuxième ouverture. Le classeur est verrouillable. Des tringles de suspension pour le classement latéral sont comprises. Un contrepoids est requis pour une application autoportante, **ajouter 200\$**. Une option de clé individuelle par tiroir est offerte, **ajouter 1410\$**. Expédié monté, 1 boîte.

|              |                |  |       |      |               |
|--------------|----------------|--|-------|------|---------------|
| GULF51G1830P | 30 x 18 x 69.6 |  | 221.6 | 25.3 | <b>2878\$</b> |
| GULF51G1836P | 36 x 18 x 69.6 |  | 254.5 | 30.1 | <b>2975\$</b> |
| GULF51G1842P | 42 x 18 x 69.6 |  | 289.3 | 34.9 | <b>3073\$</b> |

Le devant des deux tiroirs supérieurs à porte escamotable avec tablette coulissante est de 14,4 po H - peuvent recevoir des reliures. Tiroirs classeurs à devant fixe : le devant des troisième et quatrième tiroirs est de 11,2 po H (intérieur de 10,6 po H), celui du tiroir inférieur est de 13,6 po H (intérieur de 12,5 po H). Tablette-écrivain sous la deuxième ouverture. Le classeur est verrouillable. Des tringles de suspension pour le classement latéral sont comprises. Un contrepoids est requis pour une application autoportante, **ajouter 200\$**. Une option de clé individuelle par tiroir n'est pas offerte. Expédié monté, 1 boîte.

### À préciser

Finis - peint

### Options

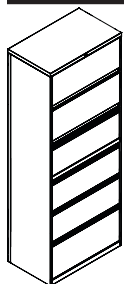
Contrepoids (recommandé pour les modules autoportants; doit être installé en usine)  
Clés identiques, numéro de clé (sans supplément)  
Clé individuelle par tiroir\* (un supplément s'applique)

### Accessoires

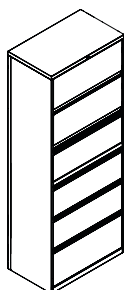
Tringles pour classement avant-arrière  
Plaques intercalaires

# L CLASSEURS LATÉRAUX GAMME PRIME

## PRIME - CLASSEURS LATÉRAUX



Classeur latéral à 6 tiroirs



Classeur latéral à 6 tiroirs avec tablette-écrivain

| MODÈLE       | DIMENSIONS     |       |      | POIDS/LB. | VOLUME/PI <sup>3</sup> . | PRIX          |
|--------------|----------------|-------|------|-----------|--------------------------|---------------|
|              | L x P x H      |       |      |           |                          |               |
| GULF60G1830P | 30 x 18 x 77.6 | 247.4 | 28.1 | 247.4     | 28.1                     | <b>3197\$</b> |
| GULF60G1836P | 36 x 18 x 77.6 | 283.8 | 33.5 | 283.8     | 33.5                     | <b>3295\$</b> |
| GULF60G1842P | 42 x 18 x 77.6 | 322.9 | 38.8 | 322.9     | 38.8                     | <b>3390\$</b> |

Le devant des deux tiroirs supérieurs à porte escamotable avec tablette coulissante est de 14,4 po H - peuvent recevoir des reliures. Tiroirs classeurs à devant fixe : le devant des troisième, quatrième et cinquième tiroirs est de 11,2 po H (intérieur de 10,6 po H), celui du tiroir inférieur est de 13,6 po H (intérieur de 12,5 po H). Le classeur est verrouillable. Des tringles de suspension pour le classement latéral sont comprises. Un contrepoids est requis pour une application autoportante, **ajouter 200\$**. Une option de clé individuelle par tiroir n'est pas offerte. Expédié monté, 1 boîte.

|              |                |       |      |       |      |               |
|--------------|----------------|-------|------|-------|------|---------------|
| GULF61G1830P | 30 x 18 x 77.6 | 247.4 | 28.1 | 247.4 | 28.1 | <b>3490\$</b> |
| GULF61G1836P | 36 x 18 x 77.6 | 283.8 | 33.5 | 283.8 | 33.5 | <b>3605\$</b> |
| GULF61G1842P | 42 x 18 x 77.6 | 322.9 | 38.8 | 322.9 | 38.8 | <b>3717\$</b> |

Le devant des deux tiroirs supérieurs à porte escamotable avec tablette coulissante est de 14,4 po H - peuvent recevoir des reliures. Tiroirs classeurs à devant fixe : le devant des troisième, quatrième et cinquième tiroirs est de 11,2 po H (intérieur de 10,6 po H), celui du tiroir inférieur est de 13,6 po H (intérieur de 12,5 po H). Tablette-écrivain sous la troisième ouverture. Le classeur est verrouillable. Des tringles de suspension pour le classement latéral sont comprises. Un contrepoids est requis pour une application autoportante, **ajouter 200\$**. Une option de clé individuelle par tiroir n'est pas offerte. Expédié monté, 1 boîte.


**À préciser**  
Fini - peint

**Options**  
Contrepoids (recommandé pour les modules autoportants; doit être installé en usine)  
Clés identiques, numéro de clé (sans supplément)

**Accessoires**  
Tringles pour classement avant-arrière  
Plaques intercalaires

# CLASSEURS LATÉRAUX GAMME PRIME

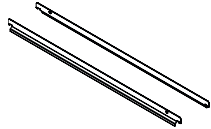
| PRIME - ACCESSOIRES | MODÈLE | DIMENSIONS | POIDS/LB. | VOLUME/PI <sup>3</sup> | PRIX |
|---------------------|--------|------------|-----------|------------------------|------|
|---------------------|--------|------------|-----------|------------------------|------|



**Tringles de suspension avant-arrière**

|           | L x P x H    |   |      |             |  |
|-----------|--------------|---|------|-------------|--|
| GULFA0718 | 17.3 x 1 x 1 | 1 | 0.04 | <b>24\$</b> |  |

Une paire de tringles de suspension avant-arrière. Fini gris écologique.

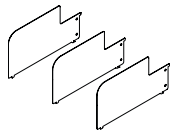


**Tringles de suspension latérale**

|         |                  |     |      |             |  |
|---------|------------------|-----|------|-------------|--|
| GULFA01 | 27.5 x 0.5 x 1.3 | 2   | 0.03 | <b>53\$</b> |  |
| GULFA02 | 33.5 x 0.5 x 1.3 | 2.4 | 0.04 | <b>53\$</b> |  |
| GULFA03 | 39.5 x 0.5 x 1.3 | 2.8 | 0.05 | <b>53\$</b> |  |

Une paire de tringles de suspension avant-arrière. Fini gris écologique.

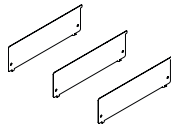
- Utiliser GULFA01 avec les classeurs de 30 po L.
- Utiliser GULFA02 avec les classeurs de 36 po L.
- Utiliser GULFA03 avec les classeurs de 42 po L.



**Plaques intercalaires**

|           |                    |   |      |             |  |
|-----------|--------------------|---|------|-------------|--|
| GULFA1018 | 13.25 x 0.2 x 7.25 | 4 | 0.07 | <b>45\$</b> |  |
|-----------|--------------------|---|------|-------------|--|

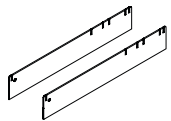
Trois par emballage. Fini gris écologique.



**Plaques intercalaires mi hauteur**

|           |                   |     |      |              |  |
|-----------|-------------------|-----|------|--------------|--|
| GULFA2418 | 13.5 x 0.2 x 3.95 | 2.2 | 0.04 | <b>122\$</b> |  |
|-----------|-------------------|-----|------|--------------|--|

Trois par emballage. Fini gris écologique.



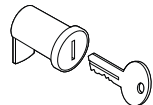
**Adaptateurs latéraux pour tiroirs**

|           |                    |     |      |             |  |
|-----------|--------------------|-----|------|-------------|--|
| GULFA2018 | 16.5 x 0.15 x 2.65 | 2.5 | 0.02 | <b>45\$</b> |  |
|-----------|--------------------|-----|------|-------------|--|

Deux par emballage. Ajoute 1 po en hauteur sur les côtés des tiroirs de classeurs latéraux.



| <b>Jeu de 2 clés supplémentaires</b> |                   |     |      |             |  |
|--------------------------------------|-------------------|-----|------|-------------|--|
| GUKY                                 | 0.75 x 0.2 x 1.75 | 0.2 | 0.01 | <b>13\$</b> |  |

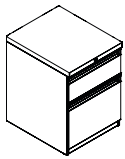


| <b>Serrure à barillet et clé de remplacement</b> |             |     |      |             |  |
|--|-------------|-----|------|-------------|--|
| GUKC   | 1 x 0.5 x 2 | 0.4 | 0.01 | <b>30\$</b> |  |

**Clés supplémentaires**

Préciser le numéro du barillet. Plage de numéros de clés 401-550.

## PRIME - CAISSONS

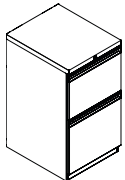


**Caisson à 1 tiroir simple et 1 tiroir classeur**

| MODÈLE     | DIMENSIONS     | POIDS/LB | VOLUME/PI <sup>3</sup> | PRIX         |
|------------|----------------|----------|------------------------|--------------|
|            | L x P x H      |          |                        |              |
| GUPFOBF18P | 15 x 18 x 20.8 | 52.4     | 4.2                    | <b>560\$</b> |
| GUPFOBF22P | 15 x 22 x 20.8 | 58.8     | 5                      | <b>568\$</b> |
| GUPFOBF28P | 15 x 28 x 20.8 | 68.7     | 6.3                    | <b>689\$</b> |

Caisson verrouillable à un tiroir simple et un tiroir classeur. Un porte-crayons est compris dans le tiroir simple. Expédié monté, 1 boîte.

- Pour un caisson mobile, préciser l'option **W1** pour ajouter un contrepoids et des roulettes non bloquantes (ajoute 0,5 po à la hauteur hors tout). **Ajouter 75\$.**
- Un contrepoids est requis pour une application autoportante, préciser l'option **W2. Ajouter 50\$.**

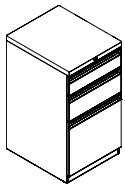


**Caisson à 2 tiroirs classeurs\***

|            |                |      |     |              |
|------------|----------------|------|-----|--------------|
| GUPFOFG18P | 15 x 18 x 28.2 | 58.8 | 5.5 | <b>576\$</b> |
| GUPFOFG22P | 15 x 22 x 28.2 | 65.3 | 6.6 | <b>585\$</b> |
| GUPFOFG28P | 15 x 28 x 28.2 | 75.1 | 8.3 | <b>703\$</b> |

Caisson verrouillable à deux tiroirs classeurs. Le tiroir supérieur est de 11,2 po H (intérieur de 10,6 po H) et le tiroir inférieur est 13,6 po H (intérieur de 12,5 po H). Lorsque l'option pour supporter une surface de travail est précisée, le module comprend des trous prépercés pour être fixer à une surface. Expédié monté, 1 boîte.

- Pour un caisson mobile, préciser l'option **W1** pour ajouter un contrepoids et des roulettes non bloquantes (ajoute 0,5 po à la hauteur hors tout). **Ajouter 75\$.**
- Un contrepoids est requis pour une application autoportante, préciser l'option **W2. Ajouter 50\$.**



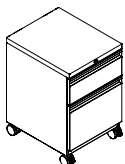
**Caisson à 2 tiroirs simples et 1 tiroir classeur\***

|            |                |      |     |              |
|------------|----------------|------|-----|--------------|
| GUPFSBG18P | 15 x 18 x 28.2 | 67.5 | 5.5 | <b>576\$</b> |
| GUPFSBG22P | 15 x 22 x 28.2 | 75   | 6.6 | <b>585\$</b> |
| GUPFSBG28P | 15 x 28 x 28.2 | 86.8 | 8.3 | <b>703\$</b> |

Caisson verrouillable à deux tiroirs simples et un tiroir classeur. Le tiroir supérieur est de 4,8 po H (intérieur de 6,4 po H), le tiroir du centre est de 6,4 po H et le tiroir inférieur est 13,6 po H (intérieur de 12,5 po H). Un porte-crayons est compris dans le tiroir simple. Lorsque l'option pour supporter une surface de travail est précisée, le module comprend des trous prépercés pour être fixer à une surface. Expédié monté, 1 boîte.

- Pour un caisson mobile, préciser l'option **W1** pour ajouter un contrepoids et des roulettes non bloquantes (ajoute 0,5 po à la hauteur hors tout). **Ajouter 75\$.**
- Un contrepoids est requis pour une application autoportante, préciser l'option **W2. Ajouter 50\$.**

## PRIME - CAISSONS MOBILES



**Caisson mobile à 1 tiroir simple et 1 tiroir classeur**

|            |                |      |     |               |
|------------|----------------|------|-----|---------------|
| GUPW0BF18P | 15 x 18 x 23.3 | 73.5 | 4.6 | <b>906\$</b>  |
| GUPW0BF22P | 15 x 22 x 23.3 | 79.1 | 5.6 | <b>912\$</b>  |
| GUPW0BF28P | 15 x 28 x 23.3 | 87.7 | 7   | <b>1033\$</b> |

Caisson mobile verrouillable à un tiroir simple et un tiroir classeur. Le tiroir simple est de 6,4 po H. Un porte-crayons est compris dans le tiroir simple. Roulettes de 60 mm (deux bloquantes et deux non bloquantes). Expédié monté, 1 boîte.



**Caisson mobile à 2 tiroirs simples et 1 tiroir classeur**

|            |                |      |     |              |
|------------|----------------|------|-----|--------------|
| GUPWSSF18P | 15 x 18 x 26.5 | 82.9 | 5.2 | <b>801\$</b> |
| GUPWSSF22P | 15 x 22 x 26.5 | 89.3 | 6.3 | <b>809\$</b> |
| GUPWSSF28P | 15 x 28 x 26.5 | 99.2 | 7.9 | <b>930\$</b> |

Caisson mobile verrouillable à deux tiroirs simples et un tiroir classeur. Les tiroirs simples sont de 6,4 po H et le tiroir classeur est de 13,6 po H (intérieur de 12,5 po H). Un porte-crayons est compris dans le tiroir simple. Roulettes de 60 mm (deux bloquantes et deux non bloquantes). Expédié monté, 1 boîte.

### À préciser

Fini peint  
Pour supporter une surface de travail ou autoportant\*

### Options

Clés identiques, numéro de clé  
Contrepoids (sauf les caissons mobiles)

### Accessories

Clés additionnelles/de remplacement, ou clés + barillet sont offerts

## RENSEIGNEMENTS GÉNÉRAUX

- Une gamme complète de rangements personnels dans une variété de tailles et de configurations :
  - de 35 po H pour les colonnes simples à 72 po H pour les colonnes triples
  - dans des largeurs de 12 po, 15 po, 18 po, 24 po, 30 po, 36 po et 42 po sont offertes selon la configuration
- Les casiers peuvent compter 1, 2, 3, 4, 6, 8, 9 ou 12 cases individuelles, selon leur taille.
- Les casiers offrent des solutions de rangement individuelles pour les effets personnels et professionnels. Une vaste gamme de configurations et de choix attrayants est offerte, s'adaptant à tout plan d'aménagement dans les espaces de travail personnels ou partagés, offrant polyvalence, commodité et sécurité. Les casiers sont idéaux pour les espaces polyvalents, peuvent répondre aux besoins des horaires de travail hybride. Ils peuvent aider à définir l'espace dans une aire ouverte, être placés le long d'un mur, servir de barrière entre les zones de travail ou aider à guider la circulation des personnes sur le lieu de travail.
- Le caisson en métal peint peut être doté de portes en métal peint ou en mélamine thermosoudée pour conférer un attrait chaleureux qui complète les gammes de meubles de bureau ou les ouvrages de menuiserie.
- La gamme propose un grand choix de poignées, dont des poignées intégrées pleine hauteur en métal et des poignées en applique agencées aux gammes de meubles de bureau de Global pour permettre à la gamme s'intégrer tout naturellement aux produits existants afin de personnaliser l'esthétique globale.
- Des serrures numériques sans clé à accès par clavier sont offertes; les serrures sont programmables pour les cases attribuées ou les applications de bureautellerie à utilisation unique. Ne pas oublier de commander une clé de programmation maîtresse et au moins une clé de gestionnaire pour chaque site où les casiers seront installés.
- L'accès aux patins de mise à niveau par l'intérieur des modules facilite l'installation.
- Des dessus inclinés sont offerts en option pour transformer un casier ordinaire à dessus plat en un casier à dessus incliné.
- Les dessus inclinés mesurent 5 po de hauteur et peuvent être ajoutés à tout casier Prime.
- Les modules sont expédiés entièrement montés.

## CONSTRUCTION

- Les faces supérieures et inférieures, les côtés et le dos des caissons sont fabriqués en acier d'épaisseur 20.
- Le caisson soudé intègre des profilés de renfort horizontaux et verticaux en acier d'épaisseur 20 pour plus de robustesse.
- Des écrous à souder se trouvent à la base du caisson pour permettre l'installation des patins de mise à niveau.
- Les portes en acier sont faites en tôles pliées d'acier d'épaisseur 22 et renforcées de raidisseurs verticaux en acier d'épaisseur 22.
- Les portes à charnières en applique s'ouvrent de 110°.
- Les portes en mélamine sont faites de mélamine thermosoudée et présentent un chant agencé de 1 mm autour.
- Les casiers à deux et à trois colonnes sont dotés de séparations verticales construites en acier double paroi d'épaisseur 20, fixées à la base et au dessus.
- Les modules respectent les normes ANSI/BIFMA pour une durabilité et une performance optimales. **Nota** : Tous les casiers de **12 po, 15 po ou 18 po de largeur doivent être jumelés** à un autre casier ou ancrés dans un mur fixe ou un module adjacent pour respecter les normes ANSI/BIFMA X5.6 en matière de rangements. Les instructions de jumelage sont disponibles séparément.

## VENTILATION DU CODE DE PRODUIT

Exemple 1 : **GUTSS** | 4 | 72 | S | 15 | L | P

**GUTSS** – indique le casier à colonne simple

Numéro à la 6<sup>e</sup> position – indique le nombre de rangées (division horizontale de la colonne)

**1** = rangée simple (1 case)

**2** = deux rangées (2 cases superposées)

**3** = trois rangées (3 cases superposées)

**4** = quatre rangées (4 cases superposées)

Numéros aux 7<sup>e</sup> et 8<sup>e</sup> positions – indiquent la hauteur nominale hors tout

**S** – indique une profondeur hors tout de 18 po

Numéros aux 10<sup>e</sup> et 11<sup>e</sup> positions – indiquent la largeur hors tout

**L** ou **R** – indique des charnières à gauche ou à droite

*Remarque : Le sens d'ouverture des portes est déterminé par l'emplacement des charnières sur la porte*

Dernière position – indique le style du devant de porte :

**P** – poignée pleine hauteur

**M** – devant en métal plat, style de poignées au choix

**L** – devant en mélamine, style de poignées au choix

Exemple 2 : **GUTDS** | F | 1 | 54 | S | 24 | L | M

Exemple 3 : **GUTTS** | F | 4 | 72 | S | 36 | R | L

**GUTDS** – indique le casier à deux colonnes

**GUTTS** – indique le casier à trois colonnes

F – indique un module autoportant, possible pour les casiers à deux ou à trois colonnes

Numéro à la 7<sup>e</sup> position – indique le nombre de rangées (division horizontale de la colonne)

**1** = rangée simple (1 case)

**2** = deux rangées (2 cases superposées)

**3** = trois rangées (3 cases superposées)

**4** = quatre rangées (4 cases superposées)

Numéros aux 8<sup>e</sup> et 9<sup>e</sup> positions – indiquent la hauteur nominale hors tout

**S** – indique une profondeur hors tout de 18 po

Numéros aux 11<sup>e</sup> et 12<sup>e</sup> positions – indiquent la largeur hors tout

**L** ou **R** – indique des charnières à gauche ou à droite

*Remarque : Le sens d'ouverture des portes est déterminé par l'emplacement des charnières sur la porte*

Dernière position – indique le style du devant de porte :

**P** – poignée pleine hauteur

**M** – devant en métal plat, style de poignées au choix

**L** – devant en mélamine, style de poignées au choix

## OPTIONS À PRÉCISER :

### CHOIX DE FINIS

- Le fini du casier et des portes doit être précisé séparément.
- Le caisson et les portes en métal présentent un fini thermolaqué sans danger pour l'environnement pour une finition supérieure durable.
- Préciser le fini en mélamine thermosoudée pour les devants en mélamine.
- Préciser le choix de poignées pour les modèles dont le code se termine par **M** (devant plat en métal) ou **L** (devant en mélamine).

### Finis – Caisson et portes en métal peint

|                            |  |
|----------------------------|--|
| <b>BLK</b> Noir            | <b>NEV</b> Nevada                        |
| <b>BNE</b> Porcelaine      | <b>OYS</b> Huître                        |
| <b>BGR</b> Gris d'affaire  | <b>SKY</b> Firmament                     |
| <b>CHR</b> Fusain          | <b>SIL</b> Argenté                       |
| <b>CLT</b> Bordeaux        | <b>STN</b> Pierre                        |
| <b>DPT</b> Mastic désert   | <b>SGR</b> Orage                         |
| <b>DWT</b> Blanc de blancs | <b>TSA</b> Sable de Tahiti               |
| <b>FOG</b> Brume           | <b>TPE</b> Taupe                         |
| <b>GRY</b> Gris            | <b>TUN</b> Tungstène (supplément de 10%) |
| <b>ICE</b> Givre           | <b>WIL</b> Saule                         |
| <b>IVR</b> Ivoire          | <b>BKC</b> Café nature texturé           |
| <b>LGR</b> Gris pâle       | <b>BZD</b> Blizzard texturé              |
| <b>MET</b> Métro           | <b>DCH</b> Chocolat noir texturé         |
| <b>MOS</b> Sphaigne        | <b>MCH</b> Moka texturé                  |
| <b>NVY</b> Marine          | <b>SDT</b> Concassé texturé              |

### Finis – Portes en mélamine thermosoudée

|                             |                                |
|-----------------------------|--------------------------------|
| <b>ACJ</b> Acajou absolu    | <b>FCL</b> Première classe     |
| <b>ASN</b> Nuit d'Orient    | <b>NBL</b> Noce Biondo         |
| <b>AWC</b> Cerisier Avant   | <b>NGL</b> Noce Grigio         |
| <b>AWH</b> Miel Avant       | <b>NEL</b> Noce Leggero        |
| <b>BLK</b> Noir             | <b>NML</b> Noce Medio          |
| <b>BZD</b> Blizzard         | <b>QTM</b> Acajou sur quartier |
| <b>BRC</b> Cobalt brossé    | <b>SBY</b> Beauté naturelle    |
| <b>CMB</b> Érable clair     | <b>SDT</b> Concassé            |
| <b>CGY</b> Gris hors série  | <b>SOG</b> Orage               |
| <b>DWT</b> Blanc de blancs  | <b>WHE</b> Brou                |
| <b>DES</b> Espresso profond | <b>WHC</b> Chocolat blanc      |
| <b>FAS</b> Fashionista      | <b>WCR</b> Cerisier d'hiver    |

### POIGNÉES

Pour les modèles dont le code se termine par **P** (poignée pleine hauteur)  
 Sans poignée (option par défaut)  
 Serrure à morillon pour cadenas fourni par l'utilisateur n'est pas offert en option  
 Accès sans clé par clavier numérique n'est pas offert en option

Pour les modèles dont le code se termine par **M** (devant plat en métal) ou **L** (devant en mélamine)

- R** - Barre, noire
- Q** - Barre, argentée
- G** - BRH1B (gamme Bridges), noire
- B** - BRH1 (gamme Bridges), aluminium anodisé
- P** - BRH2 (gamme Bridges), aluminium anodisé
- O** - Croissant, noire
- Z** - Alvéolée, nickel mat
- X** - Évasée, noir mat
- W** - Évasée, laiton
- S** - Évasée, argentée
- U** - Bord d'équerre, noir mat
- V** - Bord d'équerre, argentée
- L** - Serrure à morillon, sans poignées

**Ajouter 50\$** par ouverture; l'option de serrure sera par défaut **KHS**.

**K** - Serrure numérique (comprend une poignée) à accès par clavier avec mode "utilisation attribuée" (**KDA**) ou "utilisation partagée" (**KDS**). **Ajouter 270\$** par ouverture.



Remarque : À moins d'une indication contraire, les poignées sont celles de la gamme de meubles Zira.

### SERRURES

Les options suivantes sont offertes pour les modules dotés de poignées pleine hauteur ou lorsqu'une poignée en applique est choisie :

- NLK** - Sans serrure
- KRM** - Clé aléatoire
- KLP** - Liste de clés fournie, les cylindres sont expédiés séparément

Notes :

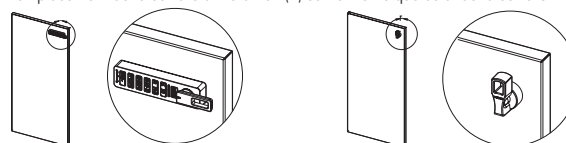
- Lorsque l'option de poignée **K** pour une serrure numérique est précisée, choisir l'une des options suivantes :

**KDA** pour mode attribué

**KDS** pour mode partagé

L'emplacement de la serrure est le même que celui d'une serrure à came (se reporter à la page 38); les ferrures sont montées à l'horizontale. S'assurer de préciser séparément les clés de programmation et de gestionnaire Digilock (une clé de programmation et au moins une clé de gestionnaire sont nécessaires par installation). Se reporter à la page 57.

- Pour les modèles dont le code se termine par P (poignée pleine hauteur), l'emplacement de la serrure est le même que celui d'une serrure à came (se reporter à la page 38) mais à l'intérieur du repli de la poignée pleine hauteur.
- L'emplacement de la serrure à morillon (**L**) est le même que celui de la serrure Digilock.



Serrure Digilock sur une porte ouvrant vers la gauche

Serrure à morillon sur une porte ouvrant vers la gauche

**AÉRATION**

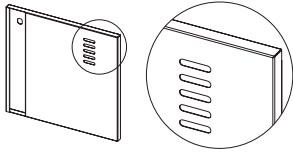
- Ne s'applique que pour les modules à porte en métal (modèles dont le code se termine par **P** et **M**), sans supplément. Les options d'aération ne sont pas offertes sur les modules à porte en mélamine.

**N** - Aucune

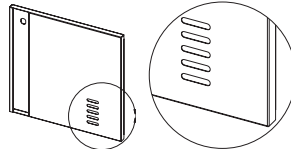
**U** - Au haut de la porte

**L** - Au bas de la porte

**B** - Au haut et au bas de la porte



Porte à poignée pleine hauteur avec fentes d'aération au haut de la porte



Porte à poignée pleine hauteur avec fentes d'aération au bas de la porte

**JUMELAGE**


- **Tous les casiers de 12 po, 15 po ou 18 po de largeur** doivent être jumelés à un autre casier ou ancrés dans un mur fixe ou un module adjacent pour respecter les normes ANSI/BIFMA X5.6 en matière de rangements. Utilisez des vis autotaraudeuses n° 8 ou n° 10 pour joindre les modules en passant par les trous du châssis à l'endroit où se trouve une double paroi, afin de protéger les pointes des vis à l'intérieur du châssis. Les vis autotaraudeuses doivent être fournies par l'entreprise d'installation. Des instructions de jumelage avec des images sont disponibles en ligne.



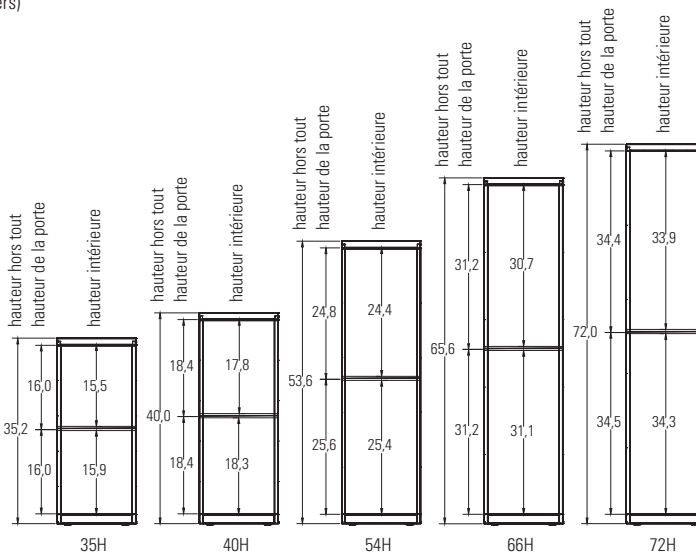
# C CASIERS GAMME PRIME - NOTES

## VUES EN ÉLEVATION

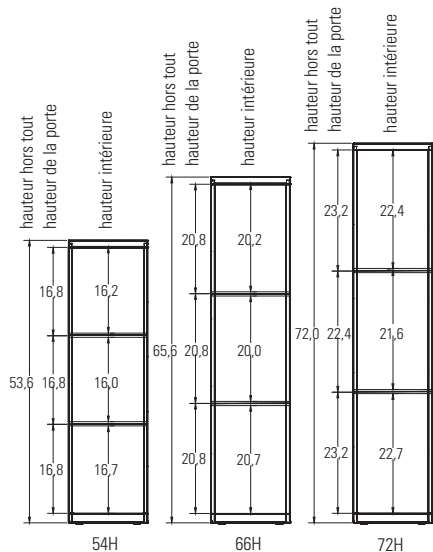
- Hauteur hors tout des casiers (pour les configurations à une, deux ou trois colonnes de casiers)
- Hauteur de la porte par ouverture
- Dimensions intérieures par case



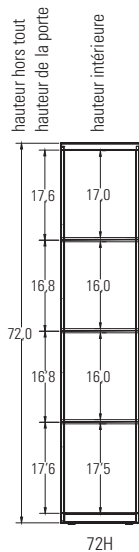
Une case  
**GUTSS1**



Deux cases superposées  
**GUTSS2**



Trois cases superposées  
**GUTSS3**



Quatre cases superposées  
**GUTSS4**

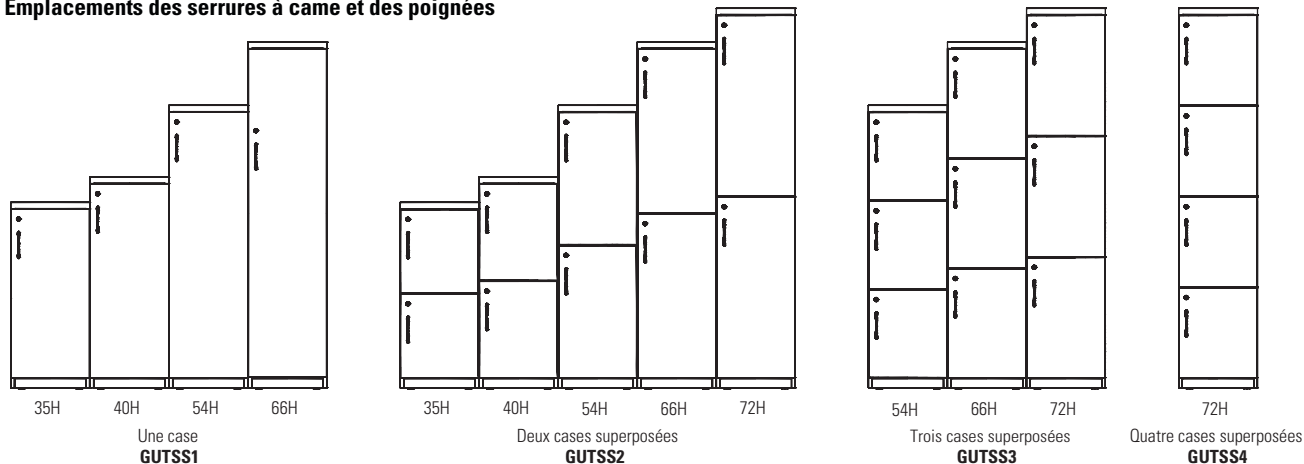
### Largeur intérieure des colonnes :

Une colonne  
 GUTSS 12 po - 10,5 po  
 GUTSS 15 po - 13,5 po  
 GUTSS 18 po - 16,5 po

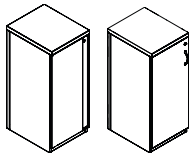
Deux colonnes  
 GUTDS 24 po - 10,5 po  
 GUTDS 30 po - 13,5 po  
 GUTDS 36 po - 16,5 po

Trois colonnes  
 GUTTS 36 po - 10,5 po  
 GUTTS 42 po - 12,5 po

### Emplacements des serrures à came et des poignées

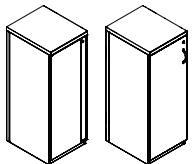


## CASIERS À UNE COLONNE, UNE RANGÉE



Côté gauche illustré

Casier à une colonne, une rangée - 35 po H



Côté gauche illustré

Casier à une colonne, une rangée - 40 po H

MODÈLE DIMENSIONS POIDS/LB VOLUME/PI<sup>3</sup> PRIX

L x P x H

### Poignée pleine hauteur<sup>(2)</sup>

|                    |                |      |     |               |
|--------------------|----------------|------|-----|---------------|
| GUTSS135S12LP / RP | 12 x 18 x 35.2 | 42   | 5.6 | <b>1179\$</b> |
| GUTSS135S15LP / RP | 15 x 18 x 35.2 | 47.3 | 6.8 | <b>1252\$</b> |
| GUTSS135S18LP / RP | 18 x 18 x 35.2 | 52.5 | 8.1 | <b>1324\$</b> |

### Devant plat en métal<sup>(1)(2)</sup>

|                    |                |      |     |               |
|--------------------|----------------|------|-----|---------------|
| GUTSS135S12LM / RM | 12 x 18 x 35.2 | 42   | 5.6 | <b>1203\$</b> |
| GUTSS135S15LM / RM | 15 x 18 x 35.2 | 47.3 | 6.8 | <b>1276\$</b> |
| GUTSS135S18LM / RM | 18 x 18 x 35.2 | 52.5 | 8.1 | <b>1348\$</b> |

### Devant en mélamine<sup>(1)</sup>

|                    |                |      |     |               |
|--------------------|----------------|------|-----|---------------|
| GUTSS135S12LL / RL | 12 x 18 x 35.2 | 42   | 5.6 | <b>1287\$</b> |
| GUTSS135S15LL / RL | 15 x 18 x 35.2 | 47.3 | 6.8 | <b>1369\$</b> |
| GUTSS135S18LL / RL | 18 x 18 x 35.2 | 52.5 | 8.1 | <b>1451\$</b> |

- Préciser le suffixe **(LP)** pour une ouverture vers la **gauche** ou **(RP)** pour une ouverture vers la **droite** avec poignée pleine hauteur.
- Préciser le suffixe **(LM)** pour une ouverture vers la **gauche** ou **(RM)** pour une ouverture vers la **droite** avec devant plat en métal.
- Préciser le suffixe **(LL)** pour une ouverture vers la **gauche** ou **(RL)** pour une ouverture vers la **droite** avec devant en mélamine.
- Les casiers de 12 po, 15 po ou 18 po de largeur doivent être jumelés ou ancrés pour respecter les normes ANSI/BIFMA X5.6 en matière de rangements.

### Poignée pleine hauteur<sup>(2)</sup>

|                    |              |      |     |               |
|--------------------|--------------|------|-----|---------------|
| GUTSS140S12LP / RP | 12 x 18 x 40 | 43.5 | 6.3 | <b>1245\$</b> |
| GUTSS140S15LP / RP | 15 x 18 x 40 | 48.5 | 7.7 | <b>1291\$</b> |
| GUTSS140S18LP / RP | 18 x 18 x 40 | 53.6 | 9.1 | <b>1344\$</b> |

### Devant plat en métal<sup>(1)(2)</sup>

|                    |              |      |     |               |
|--------------------|--------------|------|-----|---------------|
| GUTSS140S12LM / RM | 12 x 18 x 40 | 43.5 | 6.3 | <b>1269\$</b> |
| GUTSS140S15LM / RM | 15 x 18 x 40 | 48.5 | 7.7 | <b>1315\$</b> |
| GUTSS140S18LM / RM | 18 x 18 x 40 | 53.6 | 9.1 | <b>1368\$</b> |

### Devant en mélamine<sup>(1)</sup>

|                    |              |      |     |               |
|--------------------|--------------|------|-----|---------------|
| GUTSS140S12LL / RL | 12 x 18 x 40 | 43.5 | 6.3 | <b>1360\$</b> |
| GUTSS140S15LL / RL | 15 x 18 x 40 | 48.5 | 7.7 | <b>1400\$</b> |
| GUTSS140S18LL / RL | 18 x 18 x 40 | 53.6 | 9.1 | <b>1506\$</b> |

- Préciser le suffixe **(LP)** pour une ouverture vers la **gauche** ou **(RP)** pour une ouverture vers la **droite** avec poignée pleine hauteur.
- Préciser le suffixe **(LM)** pour une ouverture vers la **gauche** ou **(RM)** pour une ouverture vers la **droite** avec devant plat en métal.
- Préciser le suffixe **(LL)** pour une ouverture vers la **gauche** ou **(RL)** pour une ouverture vers la **droite** avec devant en mélamine.
- Les casiers de 12 po, 15 po ou 18 po de largeur doivent être jumelés ou ancrés pour respecter les normes ANSI/BIFMA X5.6 en matière de rangements.

### À préciser

Fini peint - caissons  
Fini - devant de porte (peint ou mélaminé)  
Poignées<sup>(1)</sup>  
Serrures

### Options

Aération<sup>(2)</sup>

Voir les options à préciser à la page 36 pour les options et les suppléments applicables.

Pour l'option de serrure numérique, des clés de programmation et gestionnaire doivent être commandées (se reporter aux notes à la page 36).

# C CASIERS GAMME PRIME

## CASIERS À UNE COLONNE, UNE RANGÉE

### MODÈLE

### DIMENSIONS

### POIDS/LB

### VOLUME/PI<sup>3</sup>

### PRIX

L x P x H

#### Poignée pleine hauteur <sup>(2)</sup>

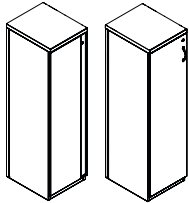
|                    |                |      |      |               |
|--------------------|----------------|------|------|---------------|
| GUTSS154S12LP / RP | 12 x 18 x 53.6 | 58   | 8.4  | <b>1439\$</b> |
| GUTSS154S15LP / RP | 15 x 18 x 53.6 | 64.8 | 10.3 | <b>1494\$</b> |
| GUTSS154S18LP / RP | 18 x 18 x 53.6 | 71.6 | 12.1 | <b>1567\$</b> |

#### Devant plat en métal <sup>(1)(2)</sup>

|                    |                |      |      |               |
|--------------------|----------------|------|------|---------------|
| GUTSS154S12LM / RM | 12 x 18 x 53.6 | 58   | 8.4  | <b>1463\$</b> |
| GUTSS154S15LM / RM | 15 x 18 x 53.6 | 64.8 | 10.3 | <b>1518\$</b> |
| GUTSS154S18LM / RM | 18 x 18 x 53.6 | 71.6 | 12.1 | <b>1591\$</b> |

#### Devant en mélamine <sup>(1)</sup>

|                    |                |      |      |               |
|--------------------|----------------|------|------|---------------|
| GUTSS154S12LL / RL | 12 x 18 x 53.6 | 58   | 8.4  | <b>1638\$</b> |
| GUTSS154S15LL / RL | 15 x 18 x 53.6 | 64.8 | 10.3 | <b>1701\$</b> |
| GUTSS154S18LL / RL | 18 x 18 x 53.6 | 71.6 | 12.1 | <b>1786\$</b> |



Côté gauche illustré

### Casier à une colonne, une rangée - 54 po H

- Préciser le suffixe **(LP)** pour une ouverture vers la **gauche** ou **(RP)** pour une ouverture vers la **droite** avec poignée pleine hauteur.
- Préciser le suffixe **(LM)** pour une ouverture vers la **gauche** ou **(RM)** pour une ouverture vers la **droite** avec devant plat en métal.
- Préciser le suffixe **(LL)** pour une ouverture vers la **gauche** ou **(RL)** pour une ouverture vers la **droite** avec devant en mélamine.
- Les casiers de 12 po, 15 po ou 18 po de largeur doivent être jumelés ou ancrés pour respecter les normes ANSI/BIFMA X5.6 en matière de rangements.

#### Poignée pleine hauteur <sup>(2)</sup>

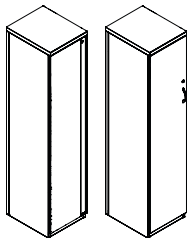
|                    |                |      |      |               |
|--------------------|----------------|------|------|---------------|
| GUTSS166S12LP / RP | 12 x 18 x 65.6 | 71.5 | 10.2 | <b>1619\$</b> |
| GUTSS166S15LP / RP | 15 x 18 x 65.6 | 79.9 | 12.5 | <b>1681\$</b> |
| GUTSS166S18LP / RP | 18 x 18 x 65.6 | 88.2 | 14.8 | <b>1765\$</b> |

#### Devant plat en métal <sup>(1)(2)</sup>

|                    |                |      |      |               |
|--------------------|----------------|------|------|---------------|
| GUTSS166S12LM / RM | 12 x 18 x 65.6 | 71.5 | 10.2 | <b>1643\$</b> |
| GUTSS166S15LM / RM | 15 x 18 x 65.6 | 79.9 | 12.5 | <b>1705\$</b> |
| GUTSS166S18LM / RM | 18 x 18 x 65.6 | 88.2 | 14.8 | <b>1789\$</b> |

#### Devant en mélamine <sup>(1)</sup>

|                    |                |      |      |               |
|--------------------|----------------|------|------|---------------|
| GUTSS166S12LL / RL | 12 x 18 x 65.6 | 71.5 | 10.2 | <b>1800\$</b> |
| GUTSS166S15LL / RL | 15 x 18 x 65.6 | 79.9 | 12.5 | <b>1833\$</b> |
| GUTSS166S18LL / RL | 18 x 18 x 65.6 | 88.2 | 14.8 | <b>1955\$</b> |



Côté gauche illustré

### Casier à une colonne, une rangée - 66 po H

- Préciser le suffixe **(LP)** pour une ouverture vers la **gauche** ou **(RP)** pour une ouverture vers la **droite** avec poignée pleine hauteur.
- Préciser le suffixe **(LM)** pour une ouverture vers la **gauche** ou **(RM)** pour une ouverture vers la **droite** avec devant plat en métal.
- Préciser le suffixe **(LL)** pour une ouverture vers la **gauche** ou **(RL)** pour une ouverture vers la **droite** avec devant en mélamine.
- Les casiers de 12 po, 15 po ou 18 po de largeur doivent être jumelés ou ancrés pour respecter les normes ANSI/BIFMA X5.6 en matière de rangements.

#### À préciser

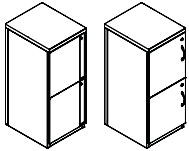
Fini peint - caissons  
Fini - devant de porte (peint ou mélaminé)  
Poignées <sup>(1)</sup>  
Serrures

#### Options

Aération <sup>(2)</sup>

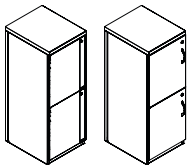
Voir les options à préciser à la page 36 pour les options et les suppléments applicables.  
Pour l'option de serrure numérique, des clés de programmation et gestionnaire doivent être commandées (se reporter aux notes à la page 36).

CASIERS À UNE COLONNE, DEUX RANGÉES



Côté gauche illustré

Casier à une colonne, deux rangées - 35 po H



Côté gauche illustré

Casier à une colonne, deux rangées - 40 po H

| MODÈLE | DIMENSIONS | POIDS/LB | VOLUME/PI <sup>3</sup> | RIX |
|--------|------------|----------|------------------------|-----|
|--------|------------|----------|------------------------|-----|

L x P x H

Poignée pleine hauteur<sup>(2)</sup>

|                    |                |      |     |               |
|--------------------|----------------|------|-----|---------------|
| GUTSS235S12LP / RP | 12 x 18 x 35.2 | 38.8 | 5.6 | <b>1569\$</b> |
| GUTSS235S15LP / RP | 15 x 18 x 35.2 | 48.5 | 6.8 | <b>1653\$</b> |
| GUTSS235S18LP / RP | 18 x 18 x 35.2 | 53.8 | 8.1 | <b>1737\$</b> |

Devant plat en métal<sup>(1)(2)</sup>

|                    |                |      |     |               |
|--------------------|----------------|------|-----|---------------|
| GUTSS235S12LM / RM | 12 x 18 x 35.2 | 38.8 | 5.6 | <b>1617\$</b> |
| GUTSS235S15LM / RM | 15 x 18 x 35.2 | 48.5 | 6.8 | <b>1701\$</b> |
| GUTSS235S18LM / RM | 18 x 18 x 35.2 | 53.8 | 8.1 | <b>1785\$</b> |

Devant en mélamine<sup>(1)</sup>

|                    |                |      |     |               |
|--------------------|----------------|------|-----|---------------|
| GUTSS235S12LL / RL | 12 x 18 x 35.2 | 38.8 | 5.6 | <b>1688\$</b> |
| GUTSS235S15LL / RL | 15 x 18 x 35.2 | 48.5 | 6.8 | <b>1788\$</b> |
| GUTSS235S18LL / RL | 18 x 18 x 35.2 | 53.8 | 8.1 | <b>1887\$</b> |

- Préciser le suffixe **(LP)** pour une ouverture vers la **gauche** ou **(RP)** pour une ouverture vers la **droite** avec poignée pleine hauteur.
- Préciser le suffixe **(LM)** pour une ouverture vers la **gauche** ou **(RM)** pour une ouverture vers la **droite** avec devant plat en métal.
- Préciser le suffixe **(LL)** pour une ouverture vers la **gauche** ou **(RL)** pour une ouverture vers la **droite** avec devant en mélamine.
- Les casiers de 12 po, 15 po ou 18 po de largeur doivent être jumelés ou ancrés pour respecter les normes ANSI/BIFMA X5.6 en matière de rangements.

Poignée pleine hauteur<sup>(2)</sup>

|                    |              |      |     |               |
|--------------------|--------------|------|-----|---------------|
| GUTSS240S12LP / RP | 12 x 18 x 40 | 42.4 | 6.3 | <b>1615\$</b> |
| GUTSS240S15LP / RP | 15 x 18 x 40 | 53   | 7.7 | <b>1704\$</b> |
| GUTSS240S18LP / RP | 18 x 18 x 40 | 58.7 | 9.1 | <b>1793\$</b> |

Devant plat en métal<sup>(1)(2)</sup>

|                    |              |      |     |               |
|--------------------|--------------|------|-----|---------------|
| GUTSS240S12LM / RM | 12 x 18 x 40 | 42.4 | 6.3 | <b>1663\$</b> |
| GUTSS240S15LM / RM | 15 x 18 x 40 | 53   | 7.7 | <b>1752\$</b> |
| GUTSS240S18LM / RM | 18 x 18 x 40 | 58.7 | 9.1 | <b>1841\$</b> |

Devant en mélamine<sup>(1)</sup>

|                    |              |      |     |               |
|--------------------|--------------|------|-----|---------------|
| GUTSS240S12LL / RL | 12 x 18 x 40 | 42.4 | 6.3 | <b>1747\$</b> |
| GUTSS240S15LL / RL | 15 x 18 x 40 | 53   | 7.7 | <b>1851\$</b> |
| GUTSS240S18LL / RL | 18 x 18 x 40 | 58.7 | 9.1 | <b>1955\$</b> |

- Préciser le suffixe **(LP)** pour une ouverture vers la **gauche** ou **(RP)** pour une ouverture vers la **droite** avec poignée pleine hauteur.
- Préciser le suffixe **(LM)** pour une ouverture vers la **gauche** ou **(RM)** pour une ouverture vers la **droite** avec devant plat en métal.
- Préciser le suffixe **(LL)** pour une ouverture vers la **gauche** ou **(RL)** pour une ouverture vers la **droite** avec devant en mélamine.
- Les casiers de 12 po, 15 po ou 18 po de largeur doivent être jumelés ou ancrés pour respecter les normes ANSI/BIFMA X5.6 en matière de rangements.

À préciser

Fini peint - caissons  
Fini - devant de porte (peint ou mélaminé)  
Poignées<sup>(1)</sup>  
Serrures

Options

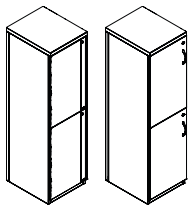
Aération<sup>(2)</sup>

Voir les options à préciser à la page 36 pour les options et les suppléments applicables.

Pour l'option de serrure numérique, des clés de programmation et gestionnaire doivent être commandées (se reporter aux notes à la page 36).

# C CASIERS GAMME PRIME

## CASIERS À UNE COLONNE, DEUX RANGÉES

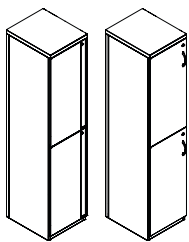


Côté gauche illustré

### Casier à une colonne, deux rangées - 54 po H

| MODÈLE                                       | DIMENSIONS<br>L x P x H | POIDS/LB | VOLUME/PI <sup>3</sup> | PRIX          |
|--|-------------------------|----------|------------------------|---------------|
| <b>Poignée pleine hauteur<sup>(2)</sup></b>  |                         |          |                        |               |
| GUTSS254S12LP / RP                           | 12 x 18 x 53.6          | 58.4     | 8.4                    | <b>1732\$</b> |
| GUTSS254S15LP / RP                           | 15 x 18 x 53.6          | 73       | 10.3                   | <b>1830\$</b> |
| GUTSS254S18LP / RP                           | 18 x 18 x 53.6          | 81       | 12.1                   | <b>1923\$</b> |
| <b>Devant plat en métal<sup>(1)(2)</sup></b> |                         |          |                        |               |
| GUTSS254S12LM / RM                           | 12 x 18 x 53.6          | 58.4     | 8.4                    | <b>1780\$</b> |
| GUTSS254S15LM / RM                           | 15 x 18 x 53.6          | 73       | 10.3                   | <b>1878\$</b> |
| GUTSS254S18LM / RM                           | 18 x 18 x 53.6          | 81       | 12.1                   | <b>1971\$</b> |
| <b>Devant en mélamine<sup>(1)</sup></b>      |                         |          |                        |               |
| GUTSS254S12LL / RL                           | 12 x 18 x 53.6          | 58.4     | 8.4                    | <b>1892\$</b> |
| GUTSS254S15LL / RL                           | 15 x 18 x 53.6          | 73       | 10.3                   | <b>2009\$</b> |
| GUTSS254S18LL / RL                           | 18 x 18 x 53.6          | 81       | 12.1                   | <b>2131\$</b> |

- Préciser le suffixe **(LP)** pour une ouverture vers la **gauche** ou **(RP)** pour une ouverture vers la **droite** avec poignée pleine hauteur.
- Préciser le suffixe **(LM)** pour une ouverture vers la **gauche** ou **(RM)** pour une ouverture vers la **droite** avec devant plat en métal.
- Préciser le suffixe **(LL)** pour une ouverture vers la **gauche** ou **(RL)** pour une ouverture vers la **droite** avec devant en mélamine.
- Les casiers de 12 po, 15 po ou 18 po de largeur doivent être jumelés ou ancrés pour respecter les normes ANSI/BIFMA X5.6 en matière de rangements.



Côté gauche illustré

### Casier à une colonne, deux rangées - 66 po H

|  |                |      |      |               |
|--|----------------|------|------|---------------|
| <b>Poignée pleine hauteur<sup>(2)</sup></b>  |                |      |      |               |
| GUTSS266S12LP / RP                           | 12 x 18 x 65.6 | 67.3 | 10.2 | <b>1896\$</b> |
| GUTSS266S15LP / RP                           | 15 x 18 x 65.6 | 84.1 | 12.5 | <b>1975\$</b> |
| GUTSS266S18LP / RP                           | 18 x 18 x 65.6 | 93.1 | 14.8 | <b>2051\$</b> |
| <b>Devant plat en métal<sup>(1)(2)</sup></b> |                |      |      |               |
| GUTSS266S12LM / RM                           | 12 x 18 x 65.6 | 67.3 | 10.2 | <b>1944\$</b> |
| GUTSS266S15LM / RM                           | 15 x 18 x 65.6 | 84.1 | 12.5 | <b>2023\$</b> |
| GUTSS266S18LM / RM                           | 18 x 18 x 65.6 | 93.1 | 14.8 | <b>2099\$</b> |
| <b>Devant en mélamine<sup>(1)</sup></b>      |                |      |      |               |
| GUTSS266S12LL / RL                           | 12 x 18 x 65.6 | 67.3 | 10.2 | <b>2145\$</b> |
| GUTSS266S15LL / RL                           | 15 x 18 x 65.6 | 84.1 | 12.5 | <b>2186\$</b> |
| GUTSS266S18LL / RL                           | 18 x 18 x 65.6 | 93.1 | 14.8 | <b>2215\$</b> |

- Préciser le suffixe **(LP)** pour une ouverture vers la **gauche** ou **(RP)** pour une ouverture vers la **droite** avec poignée pleine hauteur.
- Préciser le suffixe **(LM)** pour une ouverture vers la **gauche** ou **(RM)** pour une ouverture vers la **droite** avec devant plat en métal.
- Préciser le suffixe **(LL)** pour une ouverture vers la **gauche** ou **(RL)** pour une ouverture vers la **droite** avec devant en mélamine.
- Les casiers de 12 po, 15 po ou 18 po de largeur doivent être jumelés ou ancrés pour respecter les normes ANSI/BIFMA X5.6 en matière de rangements.

#### À préciser

Fini peint - caissons  
Fini - devant de porte (peint ou mélaminé)  
Poignées<sup>(1)</sup>  
Serrures

#### Options

Aération<sup>(2)</sup>

Voir les options à préciser à la page 36 pour les options et les suppléments applicables.  
Pour l'option de serrure numérique, des clés de programmation et gestionnaire doivent être commandées (se reporter aux notes à la page 36).

CASIERS À UNE COLONNE, DEUX RANGÉES

MODÈLE DIMENSIONS POIDS/LB VOLUME/PI<sup>3</sup> PRIX

L x P x H

Poignée pleine hauteur <sup>(2)</sup>

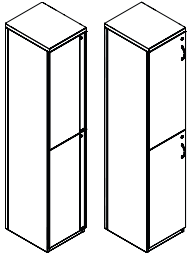
|                    |              |      |      |               |
|--------------------|--------------|------|------|---------------|
| GUTSS272S12LP / RP | 12 x 18 x 72 | 72   | 11.2 | <b>1919\$</b> |
| GUTSS272S15LP / RP | 15 x 18 x 72 | 90   | 13.7 | <b>2026\$</b> |
| GUTSS272S18LP / RP | 18 x 18 x 72 | 99.6 | 16.2 | <b>2134\$</b> |

Devant plat en métal <sup>(1)(2)</sup>

|                    |              |      |      |               |
|--------------------|--------------|------|------|---------------|
| GUTSS272S12LM / RM | 12 x 18 x 72 | 72   | 11.2 | <b>1967\$</b> |
| GUTSS272S15LM / RM | 15 x 18 x 72 | 90   | 13.7 | <b>2074\$</b> |
| GUTSS272S18LM / RM | 18 x 18 x 72 | 99.6 | 16.2 | <b>2182\$</b> |

Devant en mélamine <sup>(1)</sup>

|                    |              |      |      |               |
|--------------------|--------------|------|------|---------------|
| GUTSS272S12LL / RL | 12 x 18 x 72 | 72   | 11.2 | <b>2127\$</b> |
| GUTSS272S15LL / RL | 15 x 18 x 72 | 90   | 13.7 | <b>2263\$</b> |
| GUTSS272S18LL / RL | 18 x 18 x 72 | 99.6 | 16.2 | <b>2398\$</b> |



Côté gauche illustré

Casier à une colonne, deux rangées - 72 po H

- Préciser le suffixe **(LP)** pour une ouverture vers la **gauche** ou **(RP)** pour une ouverture vers la **droite** avec poignée pleine hauteur.
- Préciser le suffixe **(LM)** pour une ouverture vers la **gauche** ou **(RM)** pour une ouverture vers la **droite** avec devant plat en métal.
- Préciser le suffixe **(LL)** pour une ouverture vers la **gauche** ou **(RL)** pour une ouverture vers la **droite** avec devant en mélamine.
- Les casiers de 12 po, 15 po ou 18 po de largeur doivent être jumelés ou ancrés pour respecter les normes ANSI/BIFMA X5.6 en matière de rangements.

CASIERS À UNE COLONNE, TROIS RANGÉES

Poignée pleine hauteur <sup>(2)</sup>

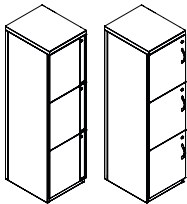
|                    |                |      |      |               |
|--------------------|----------------|------|------|---------------|
| GUTSS354S12LP / RP | 12 x 18 x 53.6 | 56.3 | 8.4  | <b>2008\$</b> |
| GUTSS354S15LP / RP | 15 x 18 x 53.6 | 70.4 | 10.3 | <b>2093\$</b> |
| GUTSS354S18LP / RP | 18 x 18 x 53.6 | 77.9 | 12.1 | <b>2200\$</b> |

Devant plat en métal <sup>(1)(2)</sup>

|                    |                |      |      |               |
|--------------------|----------------|------|------|---------------|
| GUTSS354S12LM / RM | 12 x 18 x 53.6 | 56.3 | 8.4  | <b>2080\$</b> |
| GUTSS354S15LM / RM | 15 x 18 x 53.6 | 70.4 | 10.3 | <b>2165\$</b> |
| GUTSS354S18LM / RM | 18 x 18 x 53.6 | 77.9 | 12.1 | <b>2272\$</b> |

Devant en mélamine <sup>(1)</sup>

|                    |                |      |      |               |
|--------------------|----------------|------|------|---------------|
| GUTSS354S12LL / RL | 12 x 18 x 53.6 | 56.3 | 8.4  | <b>2318\$</b> |
| GUTSS354S15LL / RL | 15 x 18 x 53.6 | 70.4 | 10.3 | <b>2462\$</b> |
| GUTSS354S18LL / RL | 18 x 18 x 53.6 | 77.9 | 12.1 | <b>2611\$</b> |



Côté gauche illustré

Casier à une colonne, trois rangées - 54 po H

- Préciser le suffixe **(LP)** pour une ouverture vers la **gauche** ou **(RP)** pour une ouverture vers la **droite** avec poignée pleine hauteur.
- Préciser le suffixe **(LM)** pour une ouverture vers la **gauche** ou **(RM)** pour une ouverture vers la **droite** avec devant plat en métal.
- Préciser le suffixe **(LL)** pour une ouverture vers la **gauche** ou **(RL)** pour une ouverture vers la **droite** avec devant en mélamine.
- Les casiers de 12 po, 15 po ou 18 po de largeur doivent être jumelés ou ancrés pour respecter les normes ANSI/BIFMA X5.6 en matière de rangements.

À préciser

Fini peint - caissons  
Fini - devant de porte (peint ou mélaminé)  
Poignées <sup>(1)</sup>  
Serrures

Options

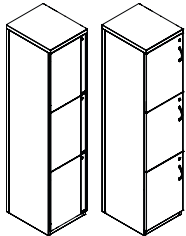
Aération <sup>(2)</sup>

Voir les options à préciser à la page 36 pour les options et les suppléments applicables.

Pour l'option de serrure numérique, des clés de programmation et gestionnaire doivent être commandées (se reporter aux notes à la page 36).

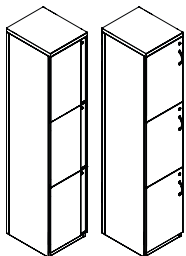
# C CASIERS GAMME PRIME

## CASIERS À DEUX COLONNES, TROIS RANGÉES



Côté gauche illustré

Casier à une colonne, trois rangées - 66 po H



Côté gauche illustré

Casier à une colonne, trois rangées - 72 po H

| MODÈLE | DIMENSIONS | POIDS/LB | VOLUME/PI <sup>3</sup> | PRIX |
|--------|------------|----------|------------------------|------|
|--------|------------|----------|------------------------|------|

L x P x H

### Poignée pleine hauteur <sup>(2)</sup>

|                    |                |      |      |               |
|--------------------|----------------|------|------|---------------|
| GUTSS366S12LP / RP | 12 x 18 x 65.6 | 65.2 | 10.2 | <b>2139\$</b> |
| GUTSS366S15LP / RP | 15 x 18 x 65.6 | 81.5 | 12.5 | <b>2255\$</b> |
| GUTSS366S18LP / RP | 18 x 18 x 65.6 | 90   | 14.8 | <b>2340\$</b> |

### Devant plat en métal <sup>(1)(2)</sup>

|                    |                |      |      |               |
|--------------------|----------------|------|------|---------------|
| GUTSS366S12LM / RM | 12 x 18 x 65.6 | 65.2 | 10.2 | <b>2211\$</b> |
| GUTSS366S15LM / RM | 15 x 18 x 65.6 | 81.5 | 12.5 | <b>2327\$</b> |
| GUTSS366S18LM / RM | 18 x 18 x 65.6 | 90   | 14.8 | <b>2412\$</b> |

### Devant en mélamine <sup>(1)</sup>

|                    |                |      |      |               |
|--------------------|----------------|------|------|---------------|
| GUTSS366S12LL / RL | 12 x 18 x 65.6 | 65.2 | 10.2 | <b>2510\$</b> |
| GUTSS366S15LL / RL | 15 x 18 x 65.6 | 81.5 | 12.5 | <b>2669\$</b> |
| GUTSS366S18LL / RL | 18 x 18 x 65.6 | 90   | 14.8 | <b>2827\$</b> |

- Préciser le suffixe **(LP)** pour une ouverture vers la **gauche** ou **(RP)** pour une ouverture vers la **droite** avec poignée pleine hauteur.
- Préciser le suffixe **(LM)** pour une ouverture vers la **gauche** ou **(RM)** pour une ouverture vers la **droite** avec devant plat en métal.
- Préciser le suffixe **(LL)** pour une ouverture vers la **gauche** ou **(RL)** pour une ouverture vers la **droite** avec devant en mélamine.
- Les casiers de 12 po, 15 po ou 18 po de largeur doivent être jumelés ou ancrés pour respecter les normes ANSI/BIFMA X5.6 en matière de rangements.

### Poignée pleine hauteur <sup>(2)</sup>

|                    |              |       |      |               |
|--------------------|--------------|-------|------|---------------|
| GUTSS372S12LP / RP | 12 x 18 x 72 | 75.9  | 11.2 | <b>2218\$</b> |
| GUTSS372S15LP / RP | 15 x 18 x 72 | 94.8  | 13.7 | <b>2339\$</b> |
| GUTSS372S18LP / RP | 18 x 18 x 72 | 105.1 | 16.2 | <b>2460\$</b> |

### Devant plat en métal <sup>(1)(2)</sup>

|                    |              |       |      |               |
|--------------------|--------------|-------|------|---------------|
| GUTSS372S12LM / RM | 12 x 18 x 72 | 75.9  | 11.2 | <b>2290\$</b> |
| GUTSS372S15LM / RM | 15 x 18 x 72 | 94.8  | 13.7 | <b>2411\$</b> |
| GUTSS372S18LM / RM | 18 x 18 x 72 | 105.1 | 16.2 | <b>2532\$</b> |

### Devant en mélamine <sup>(1)</sup>

|                    |              |       |      |               |
|--------------------|--------------|-------|------|---------------|
| GUTSS372S12LL / RL | 12 x 18 x 72 | 75.9  | 11.2 | <b>2611\$</b> |
| GUTSS372S15LL / RL | 15 x 18 x 72 | 94.8  | 13.7 | <b>2774\$</b> |
| GUTSS372S18LL / RL | 18 x 18 x 72 | 105.1 | 16.2 | <b>2938\$</b> |

- Préciser le suffixe **(LP)** pour une ouverture vers la **gauche** ou **(RP)** pour une ouverture vers la **droite** avec poignée pleine hauteur.
- Préciser le suffixe **(LM)** pour une ouverture vers la **gauche** ou **(RM)** pour une ouverture vers la **droite** avec devant plat en métal.
- Préciser le suffixe **(LL)** pour une ouverture vers la **gauche** ou **(RL)** pour une ouverture vers la **droite** avec devant en mélamine.
- Les casiers de 12 po, 15 po ou 18 po de largeur doivent être jumelés ou ancrés pour respecter les normes ANSI/BIFMA X5.6 en matière de rangements.

#### À préciser

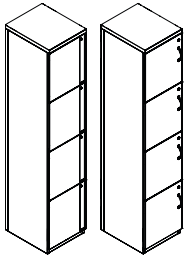
Fini peint - caissons  
Fini - devant de porte (peint ou mélaminé)  
Poignées <sup>(1)</sup>  
Serrures

#### Options

Aération <sup>(2)</sup>

Voir les options à préciser à la page 36 pour les options et les suppléments applicables.  
Pour l'option de serrure numérique, des clés de programmation et gestionnaire doivent être commandées (se reporter aux notes à la page 36).

CASIERS À UNE COLONNE, QUATRE RANGÉES



Côté gauche illustré

Casier à une colonne, quatre rangées - 72 po H

| MODÈLE  | DIMENSIONS   | POIDS/LB | VOLUME/PI <sup>3</sup> | PRIX          |
|---|--------------|----------|------------------------|---------------|
|   | L x P x H    |          |                        |               |
| <b>Poignée pleine hauteur <sup>(2)</sup></b>  |              |          |                        |               |
| GUTSS472S12LP / RP                            | 12 x 18 x 72 | 73.8     | 11.2                   | <b>2702\$</b> |
| GUTSS472S15LP / RP                            | 15 x 18 x 72 | 92.3     | 13.7                   | <b>2851\$</b> |
| GUTSS472S18LP / RP                            | 18 x 18 x 72 | 102      | 16.2                   | <b>3000\$</b> |
| <b>Devant plat en métal <sup>(1)(2)</sup></b> |              |          |                        |               |
| GUTSS472S12LM / RM                            | 12 x 18 x 72 | 73.8     | 11.2                   | <b>2798\$</b> |
| GUTSS472S15LM / RM                            | 15 x 18 x 72 | 92.3     | 13.7                   | <b>2947\$</b> |
| GUTSS472S18LM / RM                            | 18 x 18 x 72 | 102      | 16.2                   | <b>3096\$</b> |
| <b>Devant en mélamine <sup>(1)</sup></b>      |              |          |                        |               |
| GUTSS472S12LL / RL                            | 12 x 18 x 72 | 73.8     | 11.2                   | <b>3072\$</b> |
| GUTSS472S15LL / RL                            | 15 x 18 x 72 | 92.3     | 13.7                   | <b>3259\$</b> |
| GUTSS472S18LL / RL                            | 18 x 18 x 72 | 102      | 16.2                   | <b>3446\$</b> |

- Préciser le suffixe **(LP)** pour une ouverture vers la **gauche** ou **(RP)** pour une ouverture vers la **droite** avec poignée pleine hauteur.
- Préciser le suffixe **(LM)** pour une ouverture vers la **gauche** ou **(RM)** pour une ouverture vers la **droite** avec devant plat en métal.
- Préciser le suffixe **(LL)** pour une ouverture vers la **gauche** ou **(RL)** pour une ouverture vers la **droite** avec devant en mélamine.
- Les casiers de 12 po, 15 po ou 18 po de largeur doivent être jumelés ou ancrés pour respecter les normes ANSI/BIFMA X5.6 en matière de rangements.

**À préciser**  
 Fini peint - caissons  
 Fini - devant de porte (peint ou mélaminé)  
 Poignées <sup>(1)</sup>  
 Serrures

**Options**  
 Aération <sup>(2)</sup>

Voir les options à préciser à la page 36 pour les options et les suppléments applicables.  
 Pour l'option de serrure numérique, des clés de programmation et gestionnaire doivent être commandées (se reporter aux notes à la page 36).



# C CASIERS GAMME PRIME

## CASIERS À DEUX COLONNES, UNE RANGÉE

MODÈLE DIMENSIONS POIDS/LB VOLUME/PI<sup>3</sup> PRIX

L x P x H

### Poignée pleine hauteur <sup>(2)</sup>

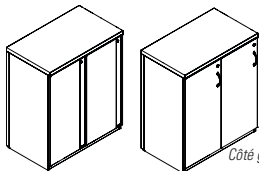
|                     |                |      |      |               |
|---------------------|----------------|------|------|---------------|
| GUTDSF135S24LP / RP | 24 x 18 x 35.2 | 78.3 | 10.6 | <b>1968\$</b> |
| GUTDSF135S30LP / RP | 30 x 18 x 35.2 | 89.1 | 13   | <b>2076\$</b> |
| GUTDSF135S36LP / RP | 36 x 18 x 35.2 | 99.9 | 15.5 | <b>2184\$</b> |

### Devant plat en métal <sup>(1)(2)</sup>

|                     |                |      |      |               |
|---------------------|----------------|------|------|---------------|
| GUTDSF135S24LM / RM | 24 x 18 x 35.2 | 78.3 | 10.6 | <b>2016\$</b> |
| GUTDSF135S30LM / RM | 30 x 18 x 35.2 | 89.1 | 13   | <b>2124\$</b> |
| GUTDSF135S36LM / RM | 36 x 18 x 35.2 | 99.9 | 15.5 | <b>2232\$</b> |

### Devant en mélamine <sup>(1)</sup>

|                     |                |      |      |               |
|---------------------|----------------|------|------|---------------|
| GUTDSF135S24LL / RL | 24 x 18 x 35.2 | 78.3 | 10.6 | <b>2150\$</b> |
| GUTDSF135S30LL / RL | 30 x 18 x 35.2 | 89.1 | 13   | <b>2283\$</b> |
| GUTDSF135S36LL / RL | 36 x 18 x 35.2 | 99.9 | 15.5 | <b>2426\$</b> |



Côté gauche illustré

### Casier à deux colonnes, une rangée - 35 po H

- Préciser le suffixe **(LP)** pour une ouverture vers la **gauche** ou **(RP)** pour une ouverture vers la **droite** avec poignée pleine hauteur.
- Préciser le suffixe **(LM)** pour une ouverture vers la **gauche** ou **(RM)** pour une ouverture vers la **droite** avec devant plat en métal.
- Préciser le suffixe **(LL)** pour une ouverture vers la **gauche** ou **(RL)** pour une ouverture vers la **droite** avec devant en mélamine.

### Poignée pleine hauteur <sup>(2)</sup>

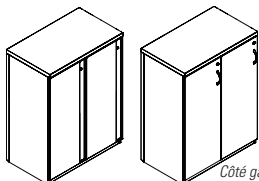
|                     |              |       |      |               |
|---------------------|--------------|-------|------|---------------|
| GUTDSF140S24LP / RP | 24 x 18 x 40 | 80.5  | 11.9 | <b>2030\$</b> |
| GUTDSF140S30LP / RP | 30 x 18 x 40 | 90.9  | 14.8 | <b>2138\$</b> |
| GUTDSF140S36LP / RP | 36 x 18 x 40 | 101.3 | 17.6 | <b>2251\$</b> |

### Devant plat en métal <sup>(1)(2)</sup>

|                     |              |       |      |               |
|---------------------|--------------|-------|------|---------------|
| GUTDSF140S24LM / RM | 24 x 18 x 40 | 80.5  | 11.9 | <b>2078\$</b> |
| GUTDSF140S30LM / RM | 30 x 18 x 40 | 90.9  | 14.8 | <b>2186\$</b> |
| GUTDSF140S36LM / RM | 36 x 18 x 40 | 101.3 | 17.6 | <b>2299\$</b> |

### Devant en mélamine <sup>(1)</sup>

|                     |              |       |      |               |
|---------------------|--------------|-------|------|---------------|
| GUTDSF140S24LL / RL | 24 x 18 x 40 | 80.5  | 11.9 | <b>2258\$</b> |
| GUTDSF140S30LL / RL | 30 x 18 x 40 | 90.9  | 14.8 | <b>2356\$</b> |
| GUTDSF140S36LL / RL | 36 x 18 x 40 | 101.3 | 17.6 | <b>2524\$</b> |



Côté gauche illustré

### Casier à deux colonnes, une rangée - 40 po H

- Préciser le suffixe **(LP)** pour une ouverture vers la **gauche** ou **(RP)** pour une ouverture vers la **droite** avec poignée pleine hauteur.
- Préciser le suffixe **(LM)** pour une ouverture vers la **gauche** ou **(RM)** pour une ouverture vers la **droite** avec devant plat en métal.
- Préciser le suffixe **(LL)** pour une ouverture vers la **gauche** ou **(RL)** pour une ouverture vers la **droite** avec devant en mélamine.

### À préciser

Fini peint - caissons  
Fini - devant de porte (peint ou mélaminé)  
Poignées <sup>(1)</sup>  
Serrures

### Options

Aération <sup>(2)</sup>

Voir les options à préciser à la page 36 pour les options et les suppléments applicables.  
Pour l'option de serrure numérique, des clés de programmation et gestionnaire doivent être commandées (se reporter aux notes à la page 36).

CASIERS À DEUX COLONNES, UNE RANGÉE

MODÈLE

DIMENSIONS

POIDS/LB

VOLUME/PI<sup>3</sup>

RIX

L x P x H

Poignée pleine hauteur <sup>(2)</sup>

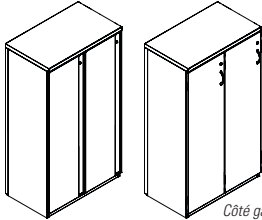
|                     |                |       |      |               |
|---------------------|----------------|-------|------|---------------|
| GUTDSF154S24LP / RP | 24 x 18 x 53.6 | 107.3 | 15.9 | <b>2179\$</b> |
| GUTDSF154S30LP / RP | 30 x 18 x 53.6 | 121.1 | 19.6 | <b>2297\$</b> |
| GUTDSF154S36LP / RP | 36 x 18 x 53.6 | 135   | 23.3 | <b>2415\$</b> |

Devant plat en métal <sup>(1)(2)</sup>

|                     |                |       |      |               |
|---------------------|----------------|-------|------|---------------|
| GUTDSF154S24LM / RM | 24 x 18 x 53.6 | 107.3 | 15.9 | <b>2227\$</b> |
| GUTDSF154S30LM / RM | 30 x 18 x 53.6 | 121.1 | 19.6 | <b>2345\$</b> |
| GUTDSF154S36LM / RM | 36 x 18 x 53.6 | 135   | 23.3 | <b>2463\$</b> |

Devant en mélamine <sup>(1)</sup>

|                     |                |       |      |               |
|---------------------|----------------|-------|------|---------------|
| GUTDSF154S24LL / RL | 24 x 18 x 53.6 | 107.3 | 15.9 | <b>2450\$</b> |
| GUTDSF154S30LL / RL | 30 x 18 x 53.6 | 121.1 | 19.6 | <b>2613\$</b> |
| GUTDSF154S36LL / RL | 36 x 18 x 53.6 | 135   | 23.3 | <b>2780\$</b> |



Côté gauche illustré

Casier à deux colonnes, une rangée - 54 po H

- Préciser le suffixe **(LP)** pour une ouverture vers la **gauche** ou **(RP)** pour une ouverture vers la **droite** avec poignée pleine hauteur.
- Préciser le suffixe **(LM)** pour une ouverture vers la **gauche** ou **(RM)** pour une ouverture vers la **droite** avec devant plat en métal.
- Préciser le suffixe **(LL)** pour une ouverture vers la **gauche** ou **(RL)** pour une ouverture vers la **droite** avec devant en mélamine.

Poignée pleine hauteur <sup>(2)</sup>

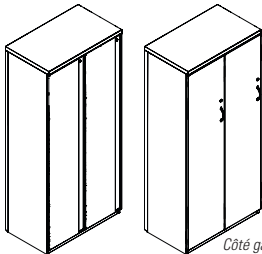
|                     |                |       |      |               |
|---------------------|----------------|-------|------|---------------|
| GUTDSF166S24LP / RP | 24 x 18 x 65.6 | 132   | 19.3 | <b>2354\$</b> |
| GUTDSF166S30LP / RP | 30 x 18 x 65.6 | 149.1 | 23.9 | <b>2477\$</b> |
| GUTDSF166S36LP / RP | 36 x 18 x 65.6 | 166.1 | 28.4 | <b>2606\$</b> |

Devant plat en métal <sup>(1)(2)</sup>

|                     |                |       |      |               |
|---------------------|----------------|-------|------|---------------|
| GUTDSF166S24LM / RM | 24 x 18 x 65.6 | 132   | 19.3 | <b>2402\$</b> |
| GUTDSF166S30LM / RM | 30 x 18 x 65.6 | 149.1 | 23.9 | <b>2525\$</b> |
| GUTDSF166S36LM / RM | 36 x 18 x 65.6 | 166.1 | 28.4 | <b>2654\$</b> |

Devant en mélamine <sup>(1)</sup>

|                     |                |       |      |               |
|---------------------|----------------|-------|------|---------------|
| GUTDSF166S24LL / RL | 24 x 18 x 65.6 | 132   | 19.3 | <b>2682\$</b> |
| GUTDSF166S30LL / RL | 30 x 18 x 65.6 | 149.1 | 23.9 | <b>2864\$</b> |
| GUTDSF166S36LL / RL | 36 x 18 x 65.6 | 166.1 | 28.4 | <b>3051\$</b> |



Côté gauche illustré

Casier à deux colonnes, une rangée - 66 po H

- Préciser le suffixe **(LP)** pour une ouverture vers la **gauche** ou **(RP)** pour une ouverture vers la **droite** avec poignée pleine hauteur.
- Préciser le suffixe **(LM)** pour une ouverture vers la **gauche** ou **(RM)** pour une ouverture vers la **droite** avec devant plat en métal.
- Préciser le suffixe **(LL)** pour une ouverture vers la **gauche** ou **(RL)** pour une ouverture vers la **droite** avec devant en mélamine.

À préciser

Fini peint - caissons  
Fini - devant de porte (peint ou mélaminé)  
Poignées <sup>(1)</sup>  
Serrures

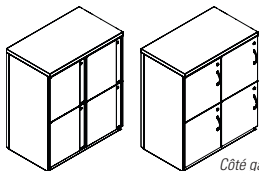
Options

Aération <sup>(2)</sup>

Voir les options à préciser à la page 36 pour les options et les suppléments applicables. Pour l'option de serrure numérique, des clés de programmation et gestionnaire doivent être commandées (se reporter aux notes à la page 36).

# C CASIERS GAMME PRIME

## CASIERS À DEUX COLONNES, DEUX RANGÉES




Côté gauche illustré

### Casier à deux colonnes, deux rangées - 35 po H

| MODÈLE  | DIMENSIONS<br>L x P x H | POIDS/LB | VOLUME/PI <sup>3</sup> | RIX           |
|---|-------------------------|----------|------------------------|---------------|
| <b>Poignée pleine hauteur <sup>(2)</sup></b>  |                         |          |                        |               |
| GUTDSF235S24LP / RP                           | 24 x 18 x 35.2          | 80.1     | 10.6                   | <b>2245\$</b> |
| GUTDSF235S30LP / RP                           | 30 x 18 x 35.2          | 91.1     | 13                     | <b>2360\$</b> |
| GUTDSF235S36LP / RP                           | 36 x 18 x 35.2          | 102.1    | 15.5                   | <b>2485\$</b> |
| <b>Devant plat en métal <sup>(1)(2)</sup></b> |                         |          |                        |               |
| GUTDSF235S24LM / RM                           | 24 x 18 x 35.2          | 80.1     | 10.6                   | <b>2341\$</b> |
| GUTDSF235S30LM / RM                           | 30 x 18 x 35.2          | 91.1     | 13                     | <b>2456\$</b> |
| GUTDSF235S36LM / RM                           | 36 x 18 x 35.2          | 102.1    | 15.5                   | <b>2581\$</b> |
| <b>Devant en mélamine <sup>(1)</sup></b>      |                         |          |                        |               |
| GUTDSF235S24LL / RL                           | 24 x 18 x 35.2          | 80.1     | 10.6                   | <b>2610\$</b> |
| GUTDSF235S30LL / RL                           | 30 x 18 x 35.2          | 91.1     | 13                     | <b>2770\$</b> |
| GUTDSF235S36LL / RL                           | 36 x 18 x 35.2          | 102.1    | 15.5                   | <b>2935\$</b> |

- Préciser le suffixe **(LP)** pour une ouverture vers la **gauche** ou **(RP)** pour une ouverture vers la **droite** avec poignée pleine hauteur.
- Préciser le suffixe **(LM)** pour une ouverture vers la **gauche** ou **(RM)** pour une ouverture vers la **droite** avec devant plat en métal.
- Préciser le suffixe **(LL)** pour une ouverture vers la **gauche** ou **(RL)** pour une ouverture vers la **droite** avec devant en mélamine.



Côté gauche illustré

### Casier à deux colonnes, deux rangées - 40 po H

| MODÈLE  | DIMENSIONS<br>L x P x H | POIDS/LB | VOLUME/PI <sup>3</sup> | RIX           |
|---|-------------------------|----------|------------------------|---------------|
| <b>Poignée pleine hauteur <sup>(2)</sup></b>  |                         |          |                        |               |
| GUTDSF240S24LP / RP                           | 24 x 18 x 40            | 87.6     | 11.9                   | <b>2310\$</b> |
| GUTDSF240S30LP / RP                           | 30 x 18 x 40            | 99.4     | 14.8                   | <b>2430\$</b> |
| GUTDSF240S36LP / RP                           | 36 x 18 x 40            | 111.1    | 17.6                   | <b>2560\$</b> |
| <b>Devant plat en métal <sup>(1)(2)</sup></b> |                         |          |                        |               |
| GUTDSF240S24LM / RM                           | 24 x 18 x 40            | 87.6     | 11.9                   | <b>2406\$</b> |
| GUTDSF240S30LM / RM                           | 30 x 18 x 40            | 99.4     | 14.8                   | <b>2526\$</b> |
| GUTDSF240S36LM / RM                           | 36 x 18 x 40            | 111.1    | 17.6                   | <b>2656\$</b> |
| <b>Devant en mélamine <sup>(1)</sup></b>      |                         |          |                        |               |
| GUTDSF240S24LL / RL                           | 24 x 18 x 40            | 87.6     | 11.9                   | <b>2705\$</b> |
| GUTDSF240S30LL / RL                           | 30 x 18 x 40            | 99.4     | 14.8                   | <b>2870\$</b> |
| GUTDSF240S36LL / RL                           | 36 x 18 x 40            | 111.1    | 17.6                   | <b>3045\$</b> |

- Préciser le suffixe **(LP)** pour une ouverture vers la **gauche** ou **(RP)** pour une ouverture vers la **droite** avec poignée pleine hauteur.
- Préciser le suffixe **(LM)** pour une ouverture vers la **gauche** ou **(RM)** pour une ouverture vers la **droite** avec devant plat en métal.
- Préciser le suffixe **(LL)** pour une ouverture vers la **gauche** ou **(RL)** pour une ouverture vers la **droite** avec devant en mélamine.

#### À préciser

Fini peint - caissons  
Fini - devant de porte (peint ou mélaminé)  
Poignées <sup>(1)</sup>  
Serrures

#### Options

Aération <sup>(2)</sup>

Voir les options à préciser à la page 36 pour les options et les suppléments applicables.  
Pour l'option de serrure numérique, des clés de programmation et gestionnaire doivent être commandées (se reporter aux notes à la page 36).

## CASIERS À DEUX COLONNES, DEUX RANGÉES

### MODÈLE

### DIMENSIONS

### POIDS/LB

### VOLUME/PI<sup>3</sup>

### RIX

L x P x H

#### Poignée pleine hauteur<sup>(2)</sup>

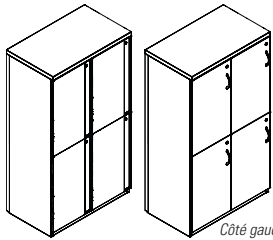
|                     |                |       |      |               |
|---------------------|----------------|-------|------|---------------|
| GUTDSF254S24LP / RP | 24 x 18 x 53.6 | 119.9 | 15.9 | <b>2480\$</b> |
| GUTDSF254S30LP / RP | 30 x 18 x 53.6 | 136.3 | 19.6 | <b>2615\$</b> |
| GUTDSF254S36LP / RP | 36 x 18 x 53.6 | 152.7 | 23.3 | <b>2750\$</b> |

#### Devant plat en métal<sup>(1)(2)</sup>

|                     |                |       |      |               |
|---------------------|----------------|-------|------|---------------|
| GUTDSF254S24LM / RM | 24 x 18 x 53.6 | 119.9 | 15.9 | <b>2576\$</b> |
| GUTDSF254S30LM / RM | 30 x 18 x 53.6 | 136.3 | 19.6 | <b>2711\$</b> |
| GUTDSF254S36LM / RM | 36 x 18 x 53.6 | 152.7 | 23.3 | <b>2846\$</b> |

#### Devant en mélamine<sup>(1)</sup>

|                     |                |       |      |               |
|---------------------|----------------|-------|------|---------------|
| GUTDSF254S24LL / RL | 24 x 18 x 53.6 | 119.9 | 15.9 | <b>2950\$</b> |
| GUTDSF254S30LL / RL | 30 x 18 x 53.6 | 136.3 | 19.6 | <b>3140\$</b> |
| GUTDSF254S36LL / RL | 36 x 18 x 53.6 | 152.7 | 23.3 | <b>3335\$</b> |



Côté gauche illustré

Casier à deux colonnes, deux rangées - 54 po H

- Préciser le suffixe **(LP)** pour une ouverture vers la **gauche** ou **(RP)** pour une ouverture vers la **droite** avec poignée pleine hauteur.
- Préciser le suffixe **(LM)** pour une ouverture vers la **gauche** ou **(RM)** pour une ouverture vers la **droite** avec devant plat en métal.
- Préciser le suffixe **(LL)** pour une ouverture vers la **gauche** ou **(RL)** pour une ouverture vers la **droite** avec devant en mélamine.

#### Poignée pleine hauteur<sup>(2)</sup>

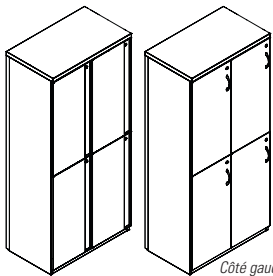
|                     |                |       |      |               |
|---------------------|----------------|-------|------|---------------|
| GUTDSF266S24LP / RP | 24 x 18 x 65.6 | 138.6 | 19.3 | <b>2680\$</b> |
| GUTDSF266S30LP / RP | 30 x 18 x 65.6 | 157   | 23.9 | <b>2820\$</b> |
| GUTDSF266S36LP / RP | 36 x 18 x 65.6 | 175.4 | 28.4 | <b>2970\$</b> |

#### Devant plat en métal<sup>(1)(2)</sup>

|                     |                |       |      |               |
|---------------------|----------------|-------|------|---------------|
| GUTDSF266S24LM / RM | 24 x 18 x 65.6 | 138.6 | 19.3 | <b>2776\$</b> |
| GUTDSF266S30LM / RM | 30 x 18 x 65.6 | 157   | 23.9 | <b>2916\$</b> |
| GUTDSF266S36LM / RM | 36 x 18 x 65.6 | 175.4 | 28.4 | <b>3066\$</b> |

#### Devant en mélamine<sup>(1)</sup>

|                     |                |       |      |               |
|---------------------|----------------|-------|------|---------------|
| GUTDSF266S24LL / RL | 24 x 18 x 65.6 | 138.6 | 19.3 | <b>3210\$</b> |
| GUTDSF266S30LL / RL | 30 x 18 x 65.6 | 157   | 23.9 | <b>3420\$</b> |
| GUTDSF266S36LL / RL | 36 x 18 x 65.6 | 175.4 | 28.4 | <b>3640\$</b> |



Côté gauche illustré

Casier à deux colonnes, deux rangées - 66 po H

- Préciser le suffixe **(LP)** pour une ouverture vers la **gauche** ou **(RP)** pour une ouverture vers la **droite** avec poignée pleine hauteur.
- Préciser le suffixe **(LM)** pour une ouverture vers la **gauche** ou **(RM)** pour une ouverture vers la **droite** avec devant plat en métal.
- Préciser le suffixe **(LL)** pour une ouverture vers la **gauche** ou **(RL)** pour une ouverture vers la **droite** avec devant en mélamine.

#### À préciser

Fini peint - caissons  
Fini - devant de porte (peint ou mélaminé)  
Poignées<sup>(1)</sup>  
Serrures

#### Options


Aération<sup>(2)</sup>

Voir les options à préciser à la page 36 pour les options et les suppléments applicables.

Pour l'option de serrure numérique, des clés de programmation et gestionnaire doivent être commandées (se reporter aux notes à la page 36).

# C CASIERS GAMME PRIME

## CASIERS À TROIS COLONNES, DEUX RANGÉES



Côté gauche illustré

Casier à deux colonnes, deux rangées - 72 po H

| MODÈLE | DIMENSIONS | POIDS/LB | VOLUME/PI <sup>3</sup> | PRIX |
|--------|------------|----------|------------------------|------|
|--------|------------|----------|------------------------|------|

L x P x H

### Poignée pleine hauteur <sup>(2)</sup>

|                     |              |       |      |               |
|---------------------|--------------|-------|------|---------------|
| GUTDSF272S24LP / RP | 24 x 18 x 72 | 148.6 | 21.2 | <b>2745\$</b> |
| GUTDSF272S30LP / RP | 30 x 18 x 72 | 168.1 | 26.1 | <b>2890\$</b> |
| GUTDSF272S36LP / RP | 36 x 18 x 72 | 187.5 | 31.1 | <b>3040\$</b> |

### Devant plat en métal <sup>(1)(2)</sup>

|                     |              |       |      |               |
|---------------------|--------------|-------|------|---------------|
| GUTDSF272S24LM / RM | 24 x 18 x 72 | 148.6 | 21.2 | <b>2841\$</b> |
| GUTDSF272S30LM / RM | 30 x 18 x 72 | 168.1 | 26.1 | <b>2986\$</b> |
| GUTDSF272S36LM / RM | 36 x 18 x 72 | 187.5 | 31.1 | <b>3136\$</b> |

### Devant en mélamine <sup>(1)</sup>

|                     |              |       |      |               |
|---------------------|--------------|-------|------|---------------|
| GUTDSF272S24LL / RL | 24 x 18 x 72 | 148.6 | 21.2 | <b>3305\$</b> |
| GUTDSF272S30LL / RL | 30 x 18 x 72 | 168.1 | 26.1 | <b>3520\$</b> |
| GUTDSF272S36LL / RL | 36 x 18 x 72 | 187.5 | 31.1 | <b>3750\$</b> |

- Préciser le suffixe (**LP**) pour une ouverture vers la **gauche** ou (**RP**) pour une ouverture vers la **droite** avec poignée pleine hauteur.
- Préciser le suffixe (**LM**) pour une ouverture vers la **gauche** ou (**RM**) pour une ouverture vers la **droite** avec devant plat en métal.
- Préciser le suffixe (**LL**) pour une ouverture vers la **gauche** ou (**RL**) pour une ouverture vers la **droite** avec devant en mélamine.

#### À préciser

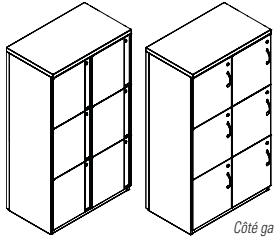
Fini peint - caissons  
Fini - devant de porte (peint ou mélaminé)  
Poignées <sup>(1)</sup>  
Serrures

#### Options

Aération <sup>(2)</sup>

Voir les options à préciser à la page 36 pour les options et les suppléments applicables.  
Pour l'option de serrure numérique, des clés de programmation et gestionnaire doivent être commandées (se reporter aux notes à la page 36).

## CASIERS À DEUX COLONNES, TROIS RANGÉES



Côté gauche illustré

Casier à deux colonnes, trois rangées - 54 po H

| MODÈLE | DIMENSIONS | POIDS/LB | VOLUME/PI <sup>3</sup> | RIX |
|--------|------------|----------|------------------------|-----|
|--------|------------|----------|------------------------|-----|

L x P x H

### Poignée pleine hauteur<sup>(2)</sup>

|                     |                |       |      |               |
|---------------------|----------------|-------|------|---------------|
| GUTDSF354S24LP / RP | 24 x 18 x 53.6 | 116.3 | 15.9 | <b>2855\$</b> |
| GUTDSF354S30LP / RP | 30 x 18 x 53.6 | 131.6 | 19.6 | <b>3005\$</b> |
| GUTDSF354S36LP / RP | 36 x 18 x 53.6 | 146.9 | 23.3 | <b>3165\$</b> |

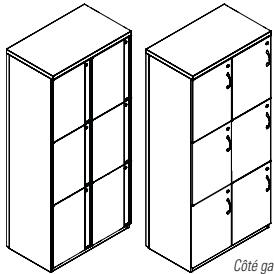
### Devant plat en métal<sup>(1)(2)</sup>

|                     |                |       |      |               |
|---------------------|----------------|-------|------|---------------|
| GUTDSF354S24LM / RM | 24 x 18 x 53.6 | 116.3 | 15.9 | <b>2999\$</b> |
| GUTDSF354S30LM / RM | 30 x 18 x 53.6 | 131.6 | 19.6 | <b>3149\$</b> |
| GUTDSF354S36LM / RM | 36 x 18 x 53.6 | 146.9 | 23.3 | <b>3309\$</b> |

### Devant en mélamine<sup>(1)</sup>

|                     |                |       |      |               |
|---------------------|----------------|-------|------|---------------|
| GUTDSF354S24LL / RL | 24 x 18 x 53.6 | 116.3 | 15.9 | <b>3420\$</b> |
| GUTDSF354S30LL / RL | 30 x 18 x 53.6 | 131.6 | 19.6 | <b>3630\$</b> |
| GUTDSF354S36LL / RL | 36 x 18 x 53.6 | 146.9 | 23.3 | <b>3855\$</b> |

- Préciser le suffixe **(LP)** pour une ouverture vers la **gauche** ou **(RP)** pour une ouverture vers la **droite** avec poignée pleine hauteur.
- Préciser le suffixe **(LM)** pour une ouverture vers la **gauche** ou **(RM)** pour une ouverture vers la **droite** avec devant plat en métal.
- Préciser le suffixe **(LL)** pour une ouverture vers la **gauche** ou **(RL)** pour une ouverture vers la **droite** avec devant en mélamine.



Côté gauche illustré

Casier à deux colonnes, trois rangées - 66 po H

### Poignée pleine hauteur<sup>(2)</sup>

|                     |                |       |      |               |
|---------------------|----------------|-------|------|---------------|
| GUTDSF366S24LP / RP | 24 x 18 x 65.6 | 135   | 19.3 | <b>3080\$</b> |
| GUTDSF366S30LP / RP | 30 x 18 x 65.6 | 152.4 | 23.9 | <b>3245\$</b> |
| GUTDSF366S36LP / RP | 36 x 18 x 65.6 | 169.6 | 28.4 | <b>3410\$</b> |

### Devant plat en métal<sup>(1)(2)</sup>

|                     |                |       |      |               |
|---------------------|----------------|-------|------|---------------|
| GUTDSF366S24LM / RM | 24 x 18 x 65.6 | 135   | 19.3 | <b>3224\$</b> |
| GUTDSF366S30LM / RM | 30 x 18 x 65.6 | 152.4 | 23.9 | <b>3389\$</b> |
| GUTDSF366S36LM / RM | 36 x 18 x 65.6 | 169.6 | 28.4 | <b>3554\$</b> |

### Devant en mélamine<sup>(1)</sup>

|                     |                |       |      |               |
|---------------------|----------------|-------|------|---------------|
| GUTDSF366S24LL / RL | 24 x 18 x 65.6 | 135   | 19.3 | <b>3710\$</b> |
| GUTDSF366S30LL / RL | 30 x 18 x 65.6 | 152.4 | 23.9 | <b>3945\$</b> |
| GUTDSF366S36LL / RL | 36 x 18 x 65.6 | 169.6 | 28.4 | <b>4190\$</b> |

- Préciser le suffixe **(LP)** pour une ouverture vers la **gauche** ou **(RP)** pour une ouverture vers la **droite** avec poignée pleine hauteur.
- Préciser le suffixe **(LM)** pour une ouverture vers la **gauche** ou **(RM)** pour une ouverture vers la **droite** avec devant plat en métal.
- Préciser le suffixe **(LL)** pour une ouverture vers la **gauche** ou **(RL)** pour une ouverture vers la **droite** avec devant en mélamine.

### À préciser

Fini peint - caissons  
Fini - devant de porte (peint ou mélaminé)  
Poignées<sup>(1)</sup>  
Serrures

### Options


Aération<sup>(2)</sup>

Voir les options à préciser à la page 36 pour les options et les suppléments applicables.

Pour l'option de serrure numérique, des clés de programmation et gestionnaire doivent être commandées (se reporter aux notes à la page 36).

# C CASIERS GAMME PRIME

## CASIERS À DEUX COLONNES, TROIS RANGÉES



Côté gauche illustré

Casier à deux colonnes, trois rangées - 72 po H

### MODÈLE

### DIMENSIONS

### POIDS/LB

### VOLUME/PI<sup>3</sup>

### PRIX

L x P x H

#### Poignée pleine hauteur <sup>(2)</sup>

|                     |              |       |      |               |
|---------------------|--------------|-------|------|---------------|
| GUTDSF372S24LP / RP | 24 x 18 x 72 | 161.4 | 21.2 | <b>3195\$</b> |
| GUTDSF372S30LP / RP | 30 x 18 x 72 | 182.2 | 26.1 | <b>3360\$</b> |
| GUTDSF372S36LP / RP | 36 x 18 x 72 | 203   | 31.1 | <b>3535\$</b> |

#### Devant plat en métal <sup>(1)(2)</sup>


|                     |              |       |      |               |
|---------------------|--------------|-------|------|---------------|
| GUTDSF372S24LM / RM | 24 x 18 x 72 | 161.4 | 21.2 | <b>3339\$</b> |
| GUTDSF372S30LM / RM | 30 x 18 x 72 | 182.2 | 26.1 | <b>3504\$</b> |
| GUTDSF372S36LM / RM | 36 x 18 x 72 | 203   | 31.1 | <b>3679\$</b> |

#### Devant en mélamine <sup>(1)</sup>

|                     |              |       |      |               |
|---------------------|--------------|-------|------|---------------|
| GUTDSF372S24LL / RL | 24 x 18 x 72 | 161.4 | 21.2 | <b>3855\$</b> |
| GUTDSF372S30LL / RL | 30 x 18 x 72 | 182.2 | 26.1 | <b>4105\$</b> |
| GUTDSF372S36LL / RL | 36 x 18 x 72 | 203   | 31.1 | <b>4355\$</b> |

- Préciser le suffixe **(LP)** pour une ouverture vers la **gauche** ou **(RP)** pour une ouverture vers la **droite** avec poignée pleine hauteur.
- Préciser le suffixe **(LM)** pour une ouverture vers la **gauche** ou **(RM)** pour une ouverture vers la **droite** avec devant plat en métal.
- Préciser le suffixe **(LL)** pour une ouverture vers la **gauche** ou **(RL)** pour une ouverture vers la **droite** avec devant en mélamine.

## CASIERS À DEUX COLONNES, QUATRE RANGÉES



Côté gauche illustré

Casier à deux colonnes, quatre rangées - 72 po H

#### Poignée pleine hauteur <sup>(2)</sup>

|                     |              |       |      |               |
|---------------------|--------------|-------|------|---------------|
| GUTDSF472S24LP / RP | 24 x 18 x 72 | 151.6 | 21.2 | <b>3775\$</b> |
| GUTDSF472S30LP / RP | 30 x 18 x 72 | 171.3 | 26.1 | <b>3975\$</b> |
| GUTDSF472S36LP / RP | 36 x 18 x 72 | 191   | 31.1 | <b>4175\$</b> |

#### Devant plat en métal <sup>(1)(2)</sup>

|                     |              |       |      |               |
|---------------------|--------------|-------|------|---------------|
| GUTDSF472S24LM / RM | 24 x 18 x 72 | 151.6 | 21.2 | <b>3967\$</b> |
| GUTDSF472S30LM / RM | 30 x 18 x 72 | 171.3 | 26.1 | <b>4167\$</b> |
| GUTDSF472S36LM / RM | 36 x 18 x 72 | 191   | 31.1 | <b>4367\$</b> |

#### Devant en mélamine <sup>(1)</sup>

|                     |              |       |      |               |
|---------------------|--------------|-------|------|---------------|
| GUTDSF472S24LL / RL | 24 x 18 x 72 | 151.6 | 21.2 | <b>4565\$</b> |
| GUTDSF472S30LL / RL | 30 x 18 x 72 | 171.3 | 26.1 | <b>4860\$</b> |
| GUTDSF472S36LL / RL | 36 x 18 x 72 | 191   | 31.1 | <b>5145\$</b> |

- Préciser le suffixe **(LP)** pour une ouverture vers la **gauche** ou **(RP)** pour une ouverture vers la **droite** avec poignée pleine hauteur.
- Préciser le suffixe **(LM)** pour une ouverture vers la **gauche** ou **(RM)** pour une ouverture vers la **droite** avec devant plat en métal.
- Préciser le suffixe **(LL)** pour une ouverture vers la **gauche** ou **(RL)** pour une ouverture vers la **droite** avec devant en mélamine.

#### À préciser

Fini peint - caissons  
Fini - devant de porte (peint ou mélaminé)  
Poignées <sup>(1)</sup>  
Serrures

#### Options

Aération <sup>(2)</sup>

Voir les options à préciser à la page 36 pour les options et les suppléments applicables.  
Pour l'option de serrure numérique, des clés de programmation et gestionnaire doivent être commandées (se reporter aux notes à la page 36).

CASIERS À TROIS COLONNES, UNE RANGÉE

MODÈLE DIMENSIONS POIDS/LB VOLUME/PI<sup>3</sup> PRIX

L x P x H

Poignée pleine hauteur<sup>(2)</sup>

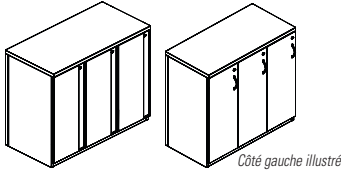
|                     |                |       |      |               |
|---------------------|----------------|-------|------|---------------|
| GUTTSF135S36LP / RP | 36 x 18 x 35.2 | 114.5 | 15.5 | <b>2550\$</b> |
| GUTTSF135S42LP / RP | 42 x 18 x 35.2 | 125.4 | 18   | <b>2675\$</b> |

Devant plat en métal<sup>(1)(2)</sup>

|                     |                |       |      |               |
|---------------------|----------------|-------|------|---------------|
| GUTTSF135S36LM / RM | 36 x 18 x 35.2 | 114.5 | 15.5 | <b>2622\$</b> |
| GUTTSF135S42LM / RM | 42 x 18 x 35.2 | 125.4 | 18   | <b>2747\$</b> |

Devant en mélamine<sup>(1)</sup>

|                     |                |       |      |               |
|---------------------|----------------|-------|------|---------------|
| GUTTSF135S36LL / RL | 36 x 18 x 35.2 | 114.5 | 15.5 | <b>3060\$</b> |
| GUTTSF135S42LL / RL | 42 x 18 x 35.2 | 125.4 | 18   | <b>3210\$</b> |



Casier à trois colonnes, une rangée - 35 po H

- Préciser le suffixe **(LP)** pour une ouverture vers la **gauche** ou **(RP)** pour une ouverture vers la **droite** avec poignée pleine hauteur.
- Préciser le suffixe **(LM)** pour une ouverture vers la **gauche** ou **(RM)** pour une ouverture vers la **droite** avec devant plat en métal.
- Préciser le suffixe **(LL)** pour une ouverture vers la **gauche** ou **(RL)** pour une ouverture vers la **droite** avec devant en mélamine.

Poignée pleine hauteur<sup>(2)</sup>

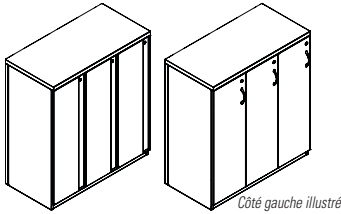
|                     |              |       |      |               |
|---------------------|--------------|-------|------|---------------|
| GUTTSF140S36LP / RP | 36 x 18 x 40 | 117.7 | 17.6 | <b>2630\$</b> |
| GUTTSF140S42LP / RP | 42 x 18 x 40 | 128.1 | 20.4 | <b>2760\$</b> |

Devant plat en métal<sup>(1)(2)</sup>

|                     |              |       |      |               |
|---------------------|--------------|-------|------|---------------|
| GUTTSF140S36LM / RM | 36 x 18 x 40 | 117.7 | 17.6 | <b>2702\$</b> |
| GUTTSF140S42LM / RM | 42 x 18 x 40 | 128.1 | 20.4 | <b>2832\$</b> |

Devant en mélamine<sup>(1)</sup>

|                     |              |       |      |               |
|---------------------|--------------|-------|------|---------------|
| GUTTSF140S36LL / RL | 36 x 18 x 40 | 117.7 | 17.6 | <b>3195\$</b> |
| GUTTSF140S42LL / RL | 42 x 18 x 40 | 128.1 | 20.4 | <b>3355\$</b> |



Casier à trois colonnes, une rangée - 40 po H

- Préciser le suffixe **(LP)** pour une ouverture vers la **gauche** ou **(RP)** pour une ouverture vers la **droite** avec poignée pleine hauteur.
- Préciser le suffixe **(LM)** pour une ouverture vers la **gauche** ou **(RM)** pour une ouverture vers la **droite** avec devant plat en métal.
- Préciser le suffixe **(LL)** pour une ouverture vers la **gauche** ou **(RL)** pour une ouverture vers la **droite** avec devant en mélamine.

Poignée pleine hauteur<sup>(2)</sup>

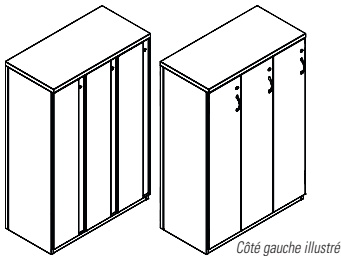
|                     |                |       |      |               |
|---------------------|----------------|-------|------|---------------|
| GUTTSF154S36LP / RP | 36 x 18 x 53.6 | 156.6 | 23.3 | <b>2820\$</b> |
| GUTTSF154S42LP / RP | 42 x 18 x 53.6 | 170.5 | 27   | <b>2960\$</b> |

Devant plat en métal<sup>(1)(2)</sup>

|                     |                |       |      |               |
|---------------------|----------------|-------|------|---------------|
| GUTTSF154S36LM / RM | 36 x 18 x 53.6 | 156.6 | 23.3 | <b>2892\$</b> |
| GUTTSF154S42LM / RM | 42 x 18 x 53.6 | 170.5 | 27   | <b>3032\$</b> |

Devant en mélamine<sup>(1)</sup>

|                     |                |       |      |               |
|---------------------|----------------|-------|------|---------------|
| GUTTSF154S36LL / RL | 36 x 18 x 53.6 | 156.6 | 23.3 | <b>3540\$</b> |
| GUTTSF154S42LL / RL | 42 x 18 x 53.6 | 170.5 | 27   | <b>3720\$</b> |



Casier à trois colonnes, une rangée - 54 po H

- Préciser le suffixe **(LP)** pour une ouverture vers la **gauche** ou **(RP)** pour une ouverture vers la **droite** avec poignée pleine hauteur.
- Préciser le suffixe **(LM)** pour une ouverture vers la **gauche** ou **(RM)** pour une ouverture vers la **droite** avec devant plat en métal.
- Préciser le suffixe **(LL)** pour une ouverture vers la **gauche** ou **(RL)** pour une ouverture vers la **droite** avec devant en mélamine.

À préciser

- Fini peint - caissons
- Fini - devant de porte (peint ou mélaminé)
- Poignées<sup>(1)</sup>
- Serrures

Options

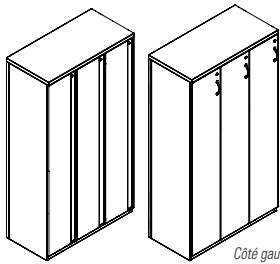
- Aération<sup>(2)</sup>

Voir les options à préciser à la page 36 pour les options et les suppléments applicables. Pour l'option de serrure numérique, des clés de programmation et gestionnaire doivent être commandées (se reporter aux notes à la page 36).



# C CASIERS GAMME PRIME

## CASIERS À TROIS COLONNES, UNE RANGÉE



Côté gauche illustré

### Casier à trois colonnes, une rangée - 66 po H

| MODÈLE | DIMENSIONS | POIDS/LB | VOLUME/PI <sup>3</sup> | PRIX |
|--------|------------|----------|------------------------|------|
|--------|------------|----------|------------------------|------|

L x P x H

#### Poignée pleine hauteur <sup>(2)</sup>

|                     |                |       |      |               |
|---------------------|----------------|-------|------|---------------|
| GUTTSF166S36LP / RP | 36 x 18 x 65.6 | 192.6 | 28.4 | <b>3045\$</b> |
| GUTTSF166S42LP / RP | 42 x 18 x 65.6 | 209.6 | 32.9 | <b>3195\$</b> |

#### Devant plat en métal <sup>(1)(2)</sup>

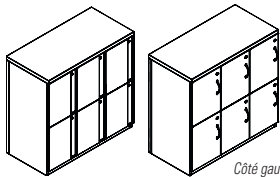
|                     |                |       |      |               |
|---------------------|----------------|-------|------|---------------|
| GUTTSF166S36LM / RM | 36 x 18 x 65.6 | 192.6 | 28.4 | <b>3117\$</b> |
| GUTTSF166S42LM / RM | 42 x 18 x 65.6 | 209.6 | 32.9 | <b>3267\$</b> |

#### Devant en mélamine <sup>(1)</sup>

|                     |                |       |      |               |
|---------------------|----------------|-------|------|---------------|
| GUTTSF166S36LL / RL | 36 x 18 x 65.6 | 192.6 | 28.4 | <b>3895\$</b> |
| GUTTSF166S42LL / RL | 42 x 18 x 65.6 | 209.6 | 32.9 | <b>4090\$</b> |

- Préciser le suffixe **(LP)** pour une ouverture vers la **gauche** ou **(RP)** pour une ouverture vers la **droite** avec poignée pleine hauteur.
- Préciser le suffixe **(LM)** pour une ouverture vers la **gauche** ou **(RM)** pour une ouverture vers la **droite** avec devant plat en métal.
- Préciser le suffixe **(LL)** pour une ouverture vers la **gauche** ou **(RL)** pour une ouverture vers la **droite** avec devant en mélamine.

## CASIERS À TROIS COLONNES, DEUX RANGÉES



Côté gauche illustré

### Casier à trois colonnes, deux rangées - 35 po H

#### Poignée pleine hauteur <sup>(2)</sup>

|                     |                |       |      |               |
|---------------------|----------------|-------|------|---------------|
| GUTTSF235S36LP / RP | 36 x 18 x 35.2 | 117.1 | 15.5 | <b>3060\$</b> |
| GUTTSF235S42LP / RP | 42 x 18 x 35.2 | 128.1 | 18   | <b>3210\$</b> |

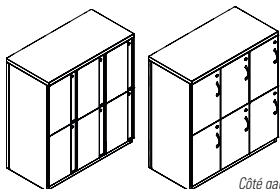
#### Devant plat en métal <sup>(1)(2)</sup>

|                     |                |       |      |               |
|---------------------|----------------|-------|------|---------------|
| GUTTSF235S36LM / RM | 36 x 18 x 35.2 | 117.1 | 15.5 | <b>3204\$</b> |
| GUTTSF235S42LM / RM | 42 x 18 x 35.2 | 128.1 | 18   | <b>3354\$</b> |

#### Devant en mélamine <sup>(1)</sup>

|                     |                |       |      |               |
|---------------------|----------------|-------|------|---------------|
| GUTTSF235S36LL / RL | 36 x 18 x 35.2 | 117.1 | 15.5 | <b>3730\$</b> |
| GUTTSF235S42LL / RL | 42 x 18 x 35.2 | 128.1 | 18   | <b>3915\$</b> |

- Préciser le suffixe **(LP)** pour une ouverture vers la **gauche** ou **(RP)** pour une ouverture vers la **droite** avec poignée pleine hauteur.
- Préciser le suffixe **(LM)** pour une ouverture vers la **gauche** ou **(RM)** pour une ouverture vers la **droite** avec devant plat en métal.
- Préciser le suffixe **(LL)** pour une ouverture vers la **gauche** ou **(RL)** pour une ouverture vers la **droite** avec devant en mélamine.



Côté gauche illustré

### Casier à trois colonnes, deux rangées - 40 po H

#### Poignée pleine hauteur <sup>(2)</sup>

|                     |              |       |      |               |
|---------------------|--------------|-------|------|---------------|
| GUTTSF240S36LP / RP | 36 x 18 x 40 | 128   | 17.6 | <b>3155\$</b> |
| GUTTSF240S42LP / RP | 42 x 18 x 40 | 139.8 | 20.4 | <b>3310\$</b> |

#### Devant plat en métal <sup>(1)(2)</sup>

|                     |              |       |      |               |
|---------------------|--------------|-------|------|---------------|
| GUTTSF240S36LM / RM | 36 x 18 x 40 | 128   | 17.6 | <b>3299\$</b> |
| GUTTSF240S42LM / RM | 42 x 18 x 40 | 139.8 | 20.4 | <b>3454\$</b> |

#### Devant en mélamine <sup>(1)</sup>

|                     |              |       |      |               |
|---------------------|--------------|-------|------|---------------|
| GUTTSF240S36LL / RL | 36 x 18 x 40 | 128   | 17.6 | <b>3880\$</b> |
| GUTTSF240S42LL / RL | 42 x 18 x 40 | 139.8 | 20.4 | <b>4070\$</b> |

- Préciser le suffixe **(LP)** pour une ouverture vers la **gauche** ou **(RP)** pour une ouverture vers la **droite** avec poignée pleine hauteur.
- Préciser le suffixe **(LM)** pour une ouverture vers la **gauche** ou **(RM)** pour une ouverture vers la **droite** avec devant plat en métal.
- Préciser le suffixe **(LL)** pour une ouverture vers la **gauche** ou **(RL)** pour une ouverture vers la **droite** avec devant en mélamine.

#### À préciser

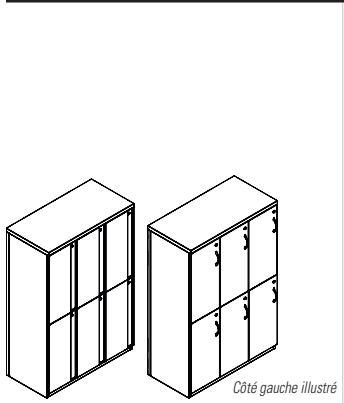
Fini peint - caissons  
Fini - devant de porte (peint ou mélaminé)  
Poignées <sup>(1)</sup>  
Serrures

#### Options

Aération <sup>(2)</sup>

Voir les options à préciser à la page 36 pour les options et les suppléments applicables.  
Pour l'option de serrure numérique, des clés de programmation et gestionnaire doivent être commandées (se reporter aux notes à la page 36).

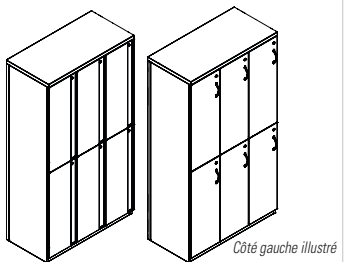
## CASIERS À TROIS COLONNES, DEUX RANGÉES



Casier à trois colonnes, deux rangées - 54 po H

| MODÈLE  | DIMENSIONS<br>L x P x H | POIDS/LB | VOLUME/PI <sup>3</sup> | RIX           |
|---|-------------------------|----------|------------------------|---------------|
| <b>Poignée pleine hauteur <sup>(2)</sup></b>  |                         |          |                        |               |
| GUTTSF254S36LP / RP                           | 36 x 18 x 53.6          | 174.8    | 23.3                   | <b>3385\$</b> |
| GUTTSF254S42LP / RP                           | 42 x 18 x 53.6          | 191.2    | 27                     | <b>3555\$</b> |
| <b>Devant plat en métal <sup>(1)(2)</sup></b> |                         |          |                        |               |
| GUTTSF254S36LM / RM                           | 36 x 18 x 53.6          | 174.8    | 23.3                   | <b>3529\$</b> |
| GUTTSF254S42LM / RM                           | 42 x 18 x 53.6          | 191.2    | 27                     | <b>3699\$</b> |
| <b>Devant en mélamine <sup>(1)</sup></b>      |                         |          |                        |               |
| GUTTSF254S36LL / RL                           | 36 x 18 x 53.6          | 174.8    | 23.3                   | <b>4265\$</b> |
| GUTTSF254S42LL / RL                           | 42 x 18 x 53.6          | 191.2    | 27                     | <b>4480\$</b> |

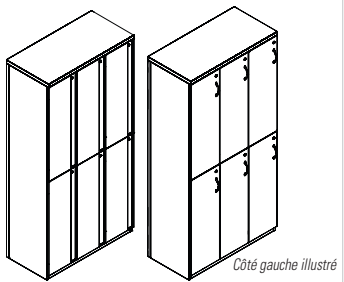
- Préciser le suffixe **(LP)** pour une ouverture vers la **gauche** ou **(RP)** pour une ouverture vers la **droite** avec poignée pleine hauteur.
- Préciser le suffixe **(LM)** pour une ouverture vers la **gauche** ou **(RM)** pour une ouverture vers la **droite** avec devant plat en métal.
- Préciser le suffixe **(LL)** pour une ouverture vers la **gauche** ou **(RL)** pour une ouverture vers la **droite** avec devant en mélamine.



Casier à trois colonnes, deux rangées - 66 po H

| MODÈLE  | DIMENSIONS<br>L x P x H | POIDS/LB | VOLUME/PI <sup>3</sup> | RIX           |
|---|-------------------------|----------|------------------------|---------------|
| <b>Poignée pleine hauteur <sup>(2)</sup></b>  |                         |          |                        |               |
| GUTTSF266S36LP / RP                           | 36 x 18 x 65.6          | 202.2    | 28.4                   | <b>3650\$</b> |
| GUTTSF266S42LP / RP                           | 42 x 18 x 65.6          | 220.6    | 32.9                   | <b>3835\$</b> |
| <b>Devant plat en métal <sup>(1)(2)</sup></b> |                         |          |                        |               |
| GUTTSF266S36LM / RM                           | 36 x 18 x 65.6          | 202.2    | 28.4                   | <b>3794\$</b> |
| GUTTSF266S42LM / RM                           | 42 x 18 x 65.6          | 220.6    | 32.9                   | <b>3979\$</b> |
| <b>Devant en mélamine <sup>(1)</sup></b>      |                         |          |                        |               |
| GUTTSF266S36LL / RL                           | 36 x 18 x 65.6          | 202.2    | 28.4                   | <b>4660\$</b> |
| GUTTSF266S42LL / RL                           | 42 x 18 x 65.6          | 220.6    | 32.9                   | <b>4895\$</b> |

- Préciser le suffixe **(LP)** pour une ouverture vers la **gauche** ou **(RP)** pour une ouverture vers la **droite** avec poignée pleine hauteur.
- Préciser le suffixe **(LM)** pour une ouverture vers la **gauche** ou **(RM)** pour une ouverture vers la **droite** avec devant plat en métal.
- Préciser le suffixe **(LL)** pour une ouverture vers la **gauche** ou **(RL)** pour une ouverture vers la **droite** avec devant en mélamine.



Casier à trois colonnes, deux rangées - 72 po H

| MODÈLE  | DIMENSIONS<br>L x P x H | POIDS/LB | VOLUME/PI <sup>3</sup> | RIX           |
|---|-------------------------|----------|------------------------|---------------|
| <b>Poignée pleine hauteur <sup>(2)</sup></b>  |                         |          |                        |               |
| GUTTSF272S36LP / RP                           | 36 x 18 x 72            | 216.8    | 31.1                   | <b>3750\$</b> |
| GUTTSF272S42LP / RP                           | 42 x 18 x 72            | 236.2    | 36.1                   | <b>3935\$</b> |
| <b>Devant plat en métal <sup>(1)(2)</sup></b> |                         |          |                        |               |
| GUTTSF272S36LM / RM                           | 36 x 18 x 72            | 216.8    | 31.1                   | <b>3894\$</b> |
| GUTTSF272S42LM / RM                           | 42 x 18 x 72            | 236.2    | 36.1                   | <b>4079\$</b> |
| <b>Devant en mélamine <sup>(1)</sup></b>      |                         |          |                        |               |
| GUTTSF272S36LL / RL                           | 36 x 18 x 72            | 216.8    | 31.1                   | <b>4845\$</b> |
| GUTTSF272S42LL / RL                           | 42 x 18 x 72            | 236.2    | 36.1                   | <b>5090\$</b> |

- Préciser le suffixe **(LP)** pour une ouverture vers la **gauche** ou **(RP)** pour une ouverture vers la **droite** avec poignée pleine hauteur.
- Préciser le suffixe **(LM)** pour une ouverture vers la **gauche** ou **(RM)** pour une ouverture vers la **droite** avec devant plat en métal.
- Préciser le suffixe **(LL)** pour une ouverture vers la **gauche** ou **(RL)** pour une ouverture vers la **droite** avec devant en mélamine.

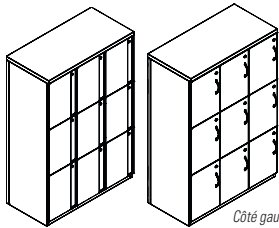
**À préciser**  
 Fini peint - caissons  
 Fini - devant de porte (peint ou mélaminé)  
 Poignées <sup>(1)</sup>  
 Serrures

**Options**  
 Aération <sup>(2)</sup>

Voir les options à préciser à la page 36 pour les options et les suppléments applicables. Pour l'option de serrure numérique, des clés de programmation et gestionnaire doivent être commandées (se reporter aux notes à la page 36).

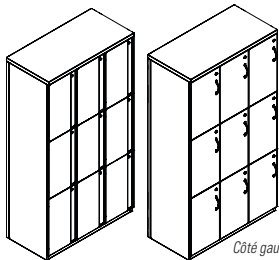
# C CASIERS GAMME PRIME

## CASIERS À TROIS COLONNES, TROIS RANGÉES



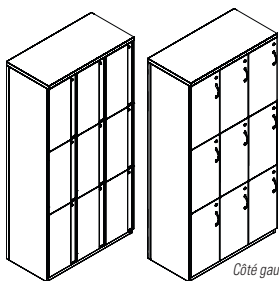
Côté gauche illustré

Casier à trois colonnes, trois rangées - 54 po H



Côté gauche illustré

Casier à trois colonnes, trois rangées - 66 po H



Côté gauche illustré

Casier à trois colonnes, trois rangées - 72 po H

| MODÈLE | DIMENSIONS | POIDS/LB | VOLUME/PI <sup>3</sup> | PRIX |
|--------|------------|----------|------------------------|------|
|--------|------------|----------|------------------------|------|

L x P x H

### Poignée pleine hauteur <sup>(2)</sup>

|                     |                |       |      |               |
|---------------------|----------------|-------|------|---------------|
| GUTTSF354S36LP / RP | 36 x 18 x 53.6 | 169.8 | 23.3 | <b>4065\$</b> |
| GUTTSF354S42LP / RP | 42 x 18 x 53.6 | 185.1 | 27   | <b>4265\$</b> |

### Devant plat en métal <sup>(1)(2)</sup>

|                     |                |       |      |               |
|---------------------|----------------|-------|------|---------------|
| GUTTSF354S36LM / RM | 36 x 18 x 53.6 | 169.8 | 23.3 | <b>4281\$</b> |
| GUTTSF354S42LM / RM | 42 x 18 x 53.6 | 185.1 | 27   | <b>4481\$</b> |

### Devant en mélamine <sup>(1)</sup>

|                     |                |       |      |               |
|---------------------|----------------|-------|------|---------------|
| GUTTSF354S36LL / RL | 36 x 18 x 53.6 | 169.8 | 23.3 | <b>5105\$</b> |
| GUTTSF354S42LL / RL | 42 x 18 x 53.6 | 185.1 | 27   | <b>5355\$</b> |

- Préciser le suffixe **(LP)** pour une ouverture vers la **gauche** ou **(RP)** pour une ouverture vers la **droite** avec poignée pleine hauteur.
- Préciser le suffixe **(LM)** pour une ouverture vers la **gauche** ou **(RM)** pour une ouverture vers la **droite** avec devant plat en métal.
- Préciser le suffixe **(LL)** pour une ouverture vers la **gauche** ou **(RL)** pour une ouverture vers la **droite** avec devant en mélamine.

### Poignée pleine hauteur <sup>(2)</sup>

|                     |                |       |      |               |
|---------------------|----------------|-------|------|---------------|
| GUTTSF366S36LP / RP | 36 x 18 x 65.6 | 197.2 | 28.4 | <b>4385\$</b> |
| GUTTSF366S42LP / RP | 42 x 18 x 65.6 | 214.5 | 32.9 | <b>4600\$</b> |

### Devant plat en métal <sup>(1)(2)</sup>

|                     |                |       |      |               |
|---------------------|----------------|-------|------|---------------|
| GUTTSF366S36LM / RM | 36 x 18 x 65.6 | 197.2 | 28.4 | <b>4601\$</b> |
| GUTTSF366S42LM / RM | 42 x 18 x 65.6 | 214.5 | 32.9 | <b>4816\$</b> |

### Devant en mélamine <sup>(1)</sup>

|                     |                |       |      |               |
|---------------------|----------------|-------|------|---------------|
| GUTTSF366S36LL / RL | 36 x 18 x 65.6 | 197.2 | 28.4 | <b>5550\$</b> |
| GUTTSF366S42LL / RL | 42 x 18 x 65.6 | 214.5 | 32.9 | <b>5830\$</b> |

- Préciser le suffixe **(LP)** pour une ouverture vers la **gauche** ou **(RP)** pour une ouverture vers la **droite** avec poignée pleine hauteur.
- Préciser le suffixe **(LM)** pour une ouverture vers la **gauche** ou **(RM)** pour une ouverture vers la **droite** avec devant plat en métal.
- Préciser le suffixe **(LL)** pour une ouverture vers la **gauche** ou **(RL)** pour une ouverture vers la **droite** avec devant en mélamine.

### Poignée pleine hauteur <sup>(2)</sup>

|                     |              |       |      |               |
|---------------------|--------------|-------|------|---------------|
| GUTTSF372S36LP / RP | 36 x 18 x 72 | 235.4 | 31.1 | <b>4545\$</b> |
| GUTTSF372S42LP / RP | 42 x 18 x 72 | 257.3 | 36.1 | <b>4770\$</b> |

### Devant plat en métal <sup>(1)(2)</sup>

|                     |              |       |      |               |
|---------------------|--------------|-------|------|---------------|
| GUTTSF372S36LM / RM | 36 x 18 x 72 | 235.4 | 31.1 | <b>4761\$</b> |
| GUTTSF372S42LM / RM | 42 x 18 x 72 | 257.3 | 36.1 | <b>4986\$</b> |

### Devant en mélamine <sup>(1)</sup>

|                     |              |       |      |               |
|---------------------|--------------|-------|------|---------------|
| GUTTSF372S36LL / RL | 36 x 18 x 72 | 235.4 | 31.1 | <b>5775\$</b> |
| GUTTSF372S42LL / RL | 42 x 18 x 72 | 257.3 | 36.1 | <b>6065\$</b> |

- Préciser le suffixe **(LP)** pour une ouverture vers la **gauche** ou **(RP)** pour une ouverture vers la **droite** avec poignée pleine hauteur.
- Préciser le suffixe **(LM)** pour une ouverture vers la **gauche** ou **(RM)** pour une ouverture vers la **droite** avec devant plat en métal.
- Préciser le suffixe **(LL)** pour une ouverture vers la **gauche** ou **(RL)** pour une ouverture vers la **droite** avec devant en mélamine.

#### À préciser

Fini peint - caissons  
Fini - devant de porte (peint ou mélaminé)  
Poignées <sup>(1)</sup>  
Serrures

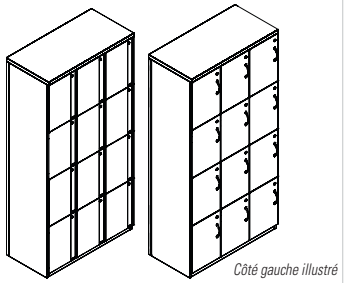
#### Options

Aération <sup>(2)</sup>

Voir les options à préciser à la page 36 pour les options et les suppléments applicables.  
Pour l'option de serrure numérique, des clés de programmation et gestionnaire doivent être commandées (se reporter aux notes à la page 36).

## CASIERS À TROIS COLONNES, QUATRE RANGÉES


| MODÈLE  | DIMENSIONS<br>L x P x H | POIDS/LB | VOLUME/PI <sup>3</sup> | RIX           |
|---|-------------------------|----------|------------------------|---------------|
| <b>Poignée pleine hauteur <sup>(2)</sup></b>  |                         |          |                        |               |
| GUTTSF472S36LP / RP                           | 36 x 18 x 72            | 222.4    | 31.1                   | <b>5580\$</b> |
| GUTTSF472S42LP / RP                           | 42 x 18 x 72            | 239.7    | 36.1                   | <b>5855\$</b> |
| <b>Devant plat en métal <sup>(1)(2)</sup></b> |                         |          |                        |               |
| GUTTSF472S36LM / RM                           | 36 x 18 x 72            | 222.4    | 31.1                   | <b>5868\$</b> |
| GUTTSF472S42LM / RM                           | 42 x 18 x 72            | 239.7    | 36.1                   | <b>6143\$</b> |
| <b>Devant en mélamine <sup>(1)</sup></b>      |                         |          |                        |               |
| GUTTSF472S36LL / RL                           | 36 x 18 x 72            | 222.4    | 31.1                   | <b>6985\$</b> |
| GUTTSF472S42LL / RL                           | 42 x 18 x 72            | 239.7    | 36.1                   | <b>7355\$</b> |



Casier à trois colonnes, quatre rangées - 72 po H\*

- Préciser le suffixe **(LP)** pour une ouverture vers la **gauche** ou **(RP)** pour une ouverture vers la **droite** avec poignée pleine hauteur.
- Préciser le suffixe **(LM)** pour une ouverture vers la **gauche** ou **(RM)** pour une ouverture vers la **droite** avec devant plat en métal.
- Préciser le suffixe **(LL)** pour une ouverture vers la **gauche** ou **(RL)** pour une ouverture vers la **droite** avec devant en mélamine.

## DESSUS INCLINÉS




Deessus inclinés pour casier - 18"D

|          |             |      |      |              |
|----------|-------------|------|------|--------------|
| GUAT1812 | 12 x 18 x 5 | 3.6  | 0.99 | <b>188\$</b> |
| GUAT1815 | 15 x 18 x 5 | 4.3  | 1.21 | <b>195\$</b> |
| GUAT1818 | 18 x 18 x 5 | 4.9  | 1.43 | <b>201\$</b> |
| GUAT1824 | 24 x 18 x 5 | 6.2  | 1.87 | <b>209\$</b> |
| GUAT1830 | 30 x 18 x 5 | 7.5  | 2.31 | <b>220\$</b> |
| GUAT1836 | 36 x 18 x 5 | 8.8  | 2.75 | <b>228\$</b> |
| GUAT1842 | 42 x 18 x 5 | 10.1 | 3.19 | <b>241\$</b> |

Les dessus s'inclinent à 5 po H à l'arrière et peuvent être ajoutés à tout casier de la gamme Prime pour transformer un casier à dessus plat en un casier à dessus incliné.

## CLÉS DE PROGRAMMATION POUR DIGILOCK



Passe-partout

|                             |                |     |      |              |
|-----------------------------|----------------|-----|------|--------------|
| <b>Clé utilisateur</b>      |                |     |      |              |
| GUKEZDV6U                   | 1.5 x 1 x 3    | 0.5 | 0.01 | <b>277\$</b> |
| <b>Clé gestionnaire</b>     |                |     |      |              |
| GUKEZDV6M                   | 1.5 x 1 x 5.25 | 1   | 0.02 | <b>365\$</b> |
| <b>Clé de programmation</b> |                |     |      |              |
| GUKEZDV6P                   | 1.5 x 1 x 5.25 | 1   | 0.02 | <b>427\$</b> |

|   | Clé utilisateur | Clé gestionnaire <sup>1</sup> | Clé de programmation <sup>2</sup> |
|---|-----------------|-------------------------------|-----------------------------------|
| Actionne la serrure pour les utilisateurs ne pouvant utiliser le clavier                            | •               | •                             | •                                 |
| Déroge à l'accès de l'utilisateur   |                 | •                             | •                                 |
| Permet l'inspection par la direction  |                 | •                             | •                                 |
| Fournit une alimentation externe  |                 | •                             | •                                 |
| Programme la clé gestionnaire pour la serrure   |                 |                               | •                                 |
| Attribue les identifiants utilisateur <sup>3</sup> (dans la fonctionnalité d'utilisation attribuée) |                 | •                             |                                   |
| Configure la fonctionnalité de la serrure   |                 |                               | •                                 |

<sup>1</sup> Jusqu'à six clés gestionnaire peuvent être programmées pour chaque serrure.

<sup>2</sup> Une clé de programmation est autorisée par système de verrouillage.

<sup>3</sup> Jusqu'à 20 identifiants utilisateur peuvent être attribués à chaque serrure.

**À préciser**  
 Fini peint - caissons  
 Fini - devant de porte\* (peint ou mélaminé)  
 Poignées <sup>(1)</sup>  
 Serrures\*

**Options**  
 Aération <sup>(2)</sup>

Voir les options à préciser à la page 36 pour les options et les suppléments applicables. Pour l'option de serrure numérique, des clés de programmation et gestionnaire doivent être commandées (se reporter aux notes à la page 36).

## C CASIERS GAMME PRIME

| ORIENTATION | MODÈLE | DIMENSIONS | POIDS/LB | VOLUME/PI <sup>3</sup> | PRIX |
|-------------|--------|------------|----------|------------------------|------|
|-------------|--------|------------|----------|------------------------|------|



Numéros d'orientation

L x P x H

|        |           |   |      |              |
|--------|-----------|---|------|--------------|
| WFL50  | 2 x - x 1 | 1 | 0.01 | <b>444\$</b> |
| WFL100 | 2 x - x 1 | 1 | 0.01 | <b>444\$</b> |
| WFL150 | 2 x - x 1 | 1 | 0.01 | <b>444\$</b> |
| WFL200 | 2 x - x 1 | 1 | 0.01 | <b>444\$</b> |
| WFL250 | 2 x - x 1 | 1 | 0.01 | <b>444\$</b> |

Numéros d'orientation autocollants en vinyle 3M haut rendement. À appliquer une fois les casiers installés sur le site de l'utilisateur (instructions d'application comprises). Veuillez préciser la couleur : noir (**BLK**), blanc (**WHT**) ou argenté (**SIL**).

Plage de numéros par ensemble : WFL50 01-50, WFL100 51-100, WFL150 101-150, WFL200 151-200, WFL250 201-250.

D'autres plages de numéros sont possibles sur demande spéciale.

**PRIME - RANGEMENTS PERSONNELS**      **MODÈLE**      **DIMENSIONS**      **POIDS/LB**      **VOLUME/PI³**      **PRIX**

L x P x H

**50 po H**

|               |                |     |      |               |
|---------------|----------------|-----|------|---------------|
| GUSLF4G24FOPL | 24 x 24 x 49.6 | 174 | 19.2 | <b>2373\$</b> |
| GUSLF4G24FOPR | 24 x 24 x 49.6 | 174 | 19.2 | <b>2373\$</b> |

**54 po H**


|               |                |       |      |               |
|---------------|----------------|-------|------|---------------|
| GUSLF4H24FOPL | 24 x 24 x 53.6 | 178.3 | 19.8 | <b>2387\$</b> |
| GUSLF4H24FOPR | 24 x 24 x 53.6 | 178.3 | 19.8 | <b>2387\$</b> |

**66 po H**

|               |                |       |      |               |
|---------------|----------------|-------|------|---------------|
| GUSLF5024FOPL | 24 x 24 x 65.6 | 218.4 | 25.2 | <b>2424\$</b> |
| GUSLF5024FOPR | 24 x 24 x 65.6 | 218.4 | 25.2 | <b>2424\$</b> |

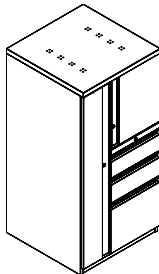
- Les modèles GUSLFxx24FOPL présentent une penderie du côté **gauche** et des tiroirs simples du côté **droit**.
- Les modèles GUSLFxx24FOPR présentent une penderie du côté **droit** et des tiroirs simples du côté **gauche**.

La penderie comprend une tablette supérieure et une tringle pour vêtements. Le compartiment ouvert des modules de 50 et 54 po H comprend une tablette réglable au-dessus des tiroirs classeurs; le module de 66 po H comprend deux tablettes réglables. La penderie comprend des perforations d'aération au haut. Deux serrures comprises - penderie et tiroirs. Contrepoids requis pour une application autoportante, **ajouter 105\$**. Expédié monté, 1 boîte.



Côté gauche illustré

**Rangement personnel - tablette ouverte et 2 tiroirs classeurs**



Côté gauche illustré

**Rangement personnel - tablette avec porte à charnière, 2 tiroirs simples et 1 tiroir classeur**

**50 po H**

|               |                |       |      |               |
|---------------|----------------|-------|------|---------------|
| GUSLF4G24BCPL | 24 x 24 x 49.6 | 176.7 | 19.2 | <b>2446\$</b> |
| GUSLF4G24BCPR | 24 x 24 x 49.6 | 176.7 | 19.2 | <b>2446\$</b> |

**54 po H**

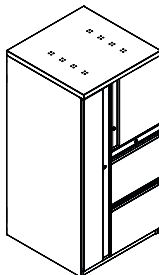
|               |                |       |      |               |
|---------------|----------------|-------|------|---------------|
| GUSLF4H24BCPL | 24 x 24 x 53.6 | 181.6 | 19.8 | <b>2460\$</b> |
| GUSLF4H24BCPR | 24 x 24 x 53.6 | 181.6 | 19.8 | <b>2460\$</b> |

**66 po H**

|               |                |       |      |               |
|---------------|----------------|-------|------|---------------|
| GUSLF5024BCPL | 24 x 24 x 65.6 | 204.5 | 25.2 | <b>2499\$</b> |
| GUSLF5024BCPR | 24 x 24 x 65.6 | 204.5 | 25.2 | <b>2499\$</b> |

- Les modèles GUSLFxx24BCPL présentent une penderie du côté **gauche**, et deux tiroirs simples et un tiroir simple du côté **droit**.
- Les modèles GUSLFxx24BCPR présentent une penderie du côté **droit**, et deux tiroirs simples et un tiroir simple du côté **gauche**.

La penderie comprend une tablette supérieure et une tringle pour vêtements. Le rangement avec porte à charnières des modules de 50 po H and 54 po H comprend une tablette réglable; le module de 66 po H comprend deux tablettes réglables. La penderie comprend des perforations d'aération au haut. Trois serrures comprises - penderie, rangement avec tablette et tiroirs. Contrepoids requis pour une application autoportante, **ajouter 105\$**. Expédié monté, 1 boîte.



Côté gauche illustré

**Rangement personnel - tablette avec porte à charnière, 2 tiroirs classeurs**

**50 po H**

|               |                |       |      |               |
|---------------|----------------|-------|------|---------------|
| GUSLF4G24FCPL | 24 x 24 x 49.6 | 181.1 | 19.2 | <b>2446\$</b> |
| GUSLF4G24FCPR | 24 x 24 x 49.6 | 181.1 | 19.2 | <b>2446\$</b> |

**54 po H**

|               |                |       |      |               |
|---------------|----------------|-------|------|---------------|
| GUSLF4H24FCPL | 24 x 24 x 53.6 | 186.4 | 19.8 | <b>2460\$</b> |
| GUSLF4H24FCPR | 24 x 24 x 53.6 | 186.4 | 19.8 | <b>2460\$</b> |

**66 po H**

|               |                |       |      |               |
|---------------|----------------|-------|------|---------------|
| GUSLF5024FCPL | 24 x 24 x 65.6 | 231.5 | 25.2 | <b>2499\$</b> |
| GUSLF5024FCPR | 24 x 24 x 65.6 | 231.5 | 25.2 | <b>2499\$</b> |

- Les modèles GUSLFxx24FCPL présentent une penderie du côté **gauche** et des tiroirs simples du côté **droit**.
- Les modèles GUSLFxx24FCPR présentent une penderie du côté **droit** et des tiroirs simples du côté **gauche**.

La penderie comprend une tablette supérieure et une tringle pour vêtements. Le rangement avec porte à charnières des modules de 50 po H and 54 po H comprend une tablette réglable; le module de 66 po H comprend deux tablettes réglables. La penderie comprend des perforations d'aération au haut. Trois serrures comprises - penderie, rangement avec tablette et tiroirs. Contrepoids requis pour une application autoportante, **ajouter 105\$**. Expédié monté, 1 boîte.

**À préciser**

Fini peint

**Options**

Contrepoids (doit être installé en usine)  
Clés identiques, numéro de clé

**Accessoires**

Clés additionnelles/de remplacement, ou clés + barillet sont offerts

# R RANGEMENTS PERSONNELS GAMME PRIME

## PRIME - RANGEMENTS PERSONNELS

### MODÈLE

### DIMENSIONS

### POIDS/LB

### VOLUME/PI<sup>3</sup>

### RIX

L x P x H

#### 50 po H

|                 |                |       |      |               |
|-----------------|----------------|-------|------|---------------|
| GUSLS4G2424BOPL | 24 x 24 x 49.6 | 186.2 | 19.2 | <b>3194\$</b> |
| GUSLS4G2424BOPR | 24 x 24 x 49.6 | 186.2 | 19.2 | <b>3194\$</b> |

#### 54 po H

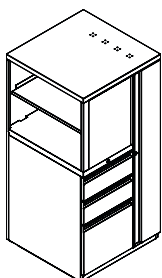
|                 |                |       |      |               |
|-----------------|----------------|-------|------|---------------|
| GUSLS4H2424BOPL | 24 x 24 x 53.6 | 186.9 | 19.8 | <b>3209\$</b> |
| GUSLS4H2424BOPR | 24 x 24 x 53.6 | 186.9 | 19.8 | <b>3209\$</b> |

#### 66 po H

|                 |                |       |      |               |
|-----------------|----------------|-------|------|---------------|
| GUSLS502424BOPL | 24 x 24 x 65.6 | 236.3 | 25.3 | <b>3254\$</b> |
| GUSLS502424BOPR | 24 x 24 x 65.6 | 236.3 | 25.3 | <b>3254\$</b> |

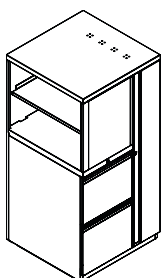
- Les modèles GUSLSxx2424BOPL présentent une penderie du côté **gauche** et des tiroirs simples du côté **droit**.
- Les modèles GUSLSxx2424BOPR présentent une penderie du côté **droit** et des tiroirs simples du côté **gauche**.

La penderie comprend une tablette supérieure et une tringle pour vêtements. Le compartiment ouvert sur le côté des modules de 50 et 54 po H comprend une tablette réglable; le module de 66 po H comprend deux tablettes réglables. La penderie comprend des perforations d'aération au haut. Deux serrures comprises - penderie et tiroirs. Expédié monté, 1 boîte.



Côté droit illustré

**Rangement personnel - ouverture sur le côté avec tablette, 2 tiroirs simples et 1 tiroir classeur**



Côté droit illustré

**Rangement personnel - ouverture sur le côté avec tablette, 2 tiroirs classeurs**

#### 50 po H

|                 |                |       |      |               |
|-----------------|----------------|-------|------|---------------|
| GUSLS4G2424FOPL | 24 x 24 x 49.6 | 179.6 | 19.2 | <b>3194\$</b> |
| GUSLS4G2424FOPR | 24 x 24 x 49.6 | 179.6 | 19.2 | <b>3194\$</b> |

#### 54 po H

|                 |                |       |      |               |
|-----------------|----------------|-------|------|---------------|
| GUSLS4H2424FOPL | 24 x 24 x 53.6 | 180.3 | 19.8 | <b>3209\$</b> |
| GUSLS4H2424FOPR | 24 x 24 x 53.6 | 180.3 | 19.8 | <b>3209\$</b> |

#### 66 po H

|                 |                |       |      |               |
|-----------------|----------------|-------|------|---------------|
| GUSLS502424FOPL | 24 x 24 x 65.6 | 232.6 | 25.3 | <b>3254\$</b> |
| GUSLS502424FOPR | 24 x 24 x 65.6 | 232.6 | 25.3 | <b>3254\$</b> |

- Les modèles GUSLSxx2424FOPL présentent une penderie du côté **gauche** et des tiroirs simples du côté **droit**.
- Les modèles GUSLSxx2424FOPR présentent une penderie du côté **droit** et des tiroirs simples du côté **gauche**.

La penderie comprend une tablette supérieure et une tringle pour vêtements. Le compartiment ouvert sur le côté des modules de 50 et 54 po H comprend une tablette réglable; le module de 66 po H comprend deux tablettes réglables. La penderie comprend des perforations d'aération au haut. Deux serrures comprises - penderie et tiroirs. Expédié monté, 1 boîte.

#### À préciser

Fini peint

#### Options


Clés identiques, numéro de clé

#### Accessoires

Clés additionnelles/de remplacement, ou clés + barillet sont offerts

# A ARMOIRES DE RANGEMENT GAMME PRIME


## PRIME - RANGEMENTS MIXTES



Armoire de rangement mixte, 49,6 po H hauteur de 4 tiroirs\*

| MODÈLE       | DIMENSIONS<br>L x P x H | POIDS/LB | VOLUME/PI <sup>3</sup> | RIX           |
|--------------|-------------------------|----------|------------------------|---------------|
| GUCC41G1830P | 30 x 18 x 49.6          | 150      | 18.2                   | <b>2296\$</b> |
| GUCC41G1836P | 36 x 18 x 49.6          | 173      | 21.6                   | <b>2582\$</b> |
| GUCC41G1842P | 42 x 18 x 49.6          | 195.4    | 25.1                   | <b>2783\$</b> |


Armoire de rangement polyvalent avec portes à charnières, une tablette réglable et deux tiroirs classeurs à devant fixe au bas. Le tiroir supérieur est de 11,2 po H et le tiroir inférieur est de 13,6 po H. Verrouillable. Un contrepois est requis pour une application autoportante, **ajouter 200\$**. Une option de clé individuelle par tiroir est offerte, **ajouter 350\$**. Expédié monté, 1 boîte.



Armoire de rangement mixte, 53,6 po H hauteur de 4 tiroirs\*

|              |                |       |      |               |
|--------------|----------------|-------|------|---------------|
| GUCC41H1830P | 30 x 18 x 53.6 | 154.5 | 19.6 | <b>2321\$</b> |
| GUCC41H1836P | 36 x 18 x 53.6 | 178.5 | 23.3 | <b>2395\$</b> |
| GUCC41H1842P | 42 x 18 x 53.6 | 202   | 27   | <b>2543\$</b> |

Armoire de rangement polyvalent avec portes à charnières, une tablette réglable et deux tiroirs classeurs à devant fixe au bas. Le tiroir supérieur est de 11,2 po H et le tiroir inférieur est de 13,6 po H. Verrouillable. Un contrepois est requis pour une application autoportante, **ajouter 200\$**. Une option de clé individuelle par tiroir est offerte, **ajouter 705\$**. Expédié monté, 1 boîte.

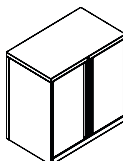


Armoire de rangement mixte, 65,6 po H hauteur de 5 tiroirs\*

|              |                |       |      |               |
|--------------|----------------|-------|------|---------------|
| GUCC51C1830P | 30 x 18 x 65.6 | 188.5 | 23.9 | <b>2955\$</b> |
| GUCC51C1836P | 36 x 18 x 65.6 | 216.9 | 28.4 | <b>3106\$</b> |
| GUCC51C1842P | 42 x 18 x 65.6 | 245.5 | 32.9 | <b>3257\$</b> |

Armoire de rangement polyvalent avec portes à charnières, une tablette réglable et trois tiroirs classeurs à devant fixe au bas. Tous les tiroirs sont de 11,2 po H. Verrouillable. Un contrepois est requis pour une application autoportante, **ajouter 200\$**. Une option de clé individuelle par tiroir est offerte, **ajouter 705\$**. Expédié monté, 1 boîte.

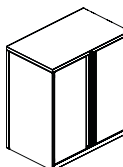
## PRIME - ARMOIRES DE RANGEMENT



Armoire de rangement - 2 tablettes

|              |              |      |      |               |
|--------------|--------------|------|------|---------------|
| GUSC21G1830P | 30 x 18 x 28 | 75.1 | 10.5 | <b>1124\$</b> |
| GUSC21G1836P | 36 x 18 x 28 | 86.5 | 12.5 | <b>1159\$</b> |
| GUSC21G1842P | 42 x 18 x 28 | 95.8 | 14.5 | <b>1234\$</b> |

Une tablette réglable et une tablette fixe au bas. Verrouillable. Expédié monté, 1 boîte.



Armoire de rangement - 3 tablettes

|              |                |       |      |               |
|--------------|----------------|-------|------|---------------|
| GUSC31G1830P | 30 x 18 x 39.2 | 96.7  | 14.5 | <b>1459\$</b> |
| GUSC31G1836P | 36 x 18 x 39.2 | 111.6 | 17.2 | <b>1497\$</b> |
| GUSC31G1842P | 42 x 18 x 39.2 | 124.5 | 20   | <b>1691\$</b> |

Deux tablettes réglables et une tablette fixe au bas. Verrouillable. Expédié monté, 1 boîte.


**À préciser**  
Fini peint

**Options**  
Contrepois\* (doit être installé en usine)  
Clés identiques, numéro de clé (sans supplément)  
Clé individuelle par tiroir\* (un supplément s'applique)

**Accessoires**  
Clés additionnelles/de remplacement, ou clés + barillet sont offerts



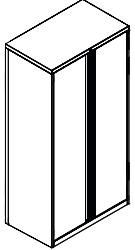
| PRIME - ARMOIRES DE RANGEMENT | MODÈLE | DIMENSIONS | POIDS/LB | VOLUME/PI <sup>3</sup> | PRIX |
|-------------------------------|--------|------------|----------|------------------------|------|
|-------------------------------|--------|------------|----------|------------------------|------|



Armoire de rangement - 4 tablettes\*

|              | L x P x H      |       |      |               |
|--------------|----------------|-------|------|---------------|
| GUSC41H1830P | 30 x 18 x 53.6 | 120.2 | 19.6 | <b>1794\$</b> |
| GUSC41H1836P | 36 x 18 x 53.6 | 138.3 | 23.3 | <b>1872\$</b> |
| GUSC41H1842P | 42 x 18 x 53.6 | 154.4 | 27   | <b>2082\$</b> |

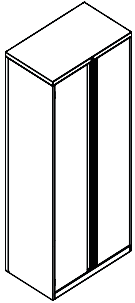
Trois tablettes réglables et une tablette fixe au bas. Verrouillable. Expédié monté, 1 boîte.



Armoire de rangement - 5 tablettes\*

|              |                |       |      |               |
|--------------|----------------|-------|------|---------------|
| GUSC51C1830P | 30 x 18 x 65.6 | 138.5 | 23.9 | <b>2057\$</b> |
| GUSC51C1836P | 36 x 18 x 65.6 | 160.4 | 28.4 | <b>2133\$</b> |
| GUSC51C1842P | 42 x 18 x 65.6 | 180.4 | 32.9 | <b>2243\$</b> |

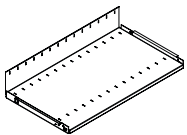
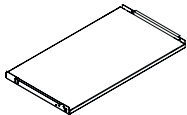
Quatre tablettes réglables et une tablette fixe au bas. Verrouillable. Expédié monté, 1 boîte.



Armoire de rangement - 6 tablettes\*

|              |                |       |      |               |
|--------------|----------------|-------|------|---------------|
| GUSC61G1830P | 30 x 18 x 77.6 | 161.6 | 28.1 | <b>2694\$</b> |
| GUSC61G1836P | 36 x 18 x 77.6 | 186.5 | 33.5 | <b>2769\$</b> |
| GUSC61G1842P | 42 x 18 x 77.6 | 209.3 | 38.8 | <b>2881\$</b> |

Cinq tablettes réglables et une tablette fixe au bas. Verrouillable. Expédié monté, 1 boîte.



Tablette supplémentaire

#### Tablette sans fentes

|            |                 |     |     |              |
|------------|-----------------|-----|-----|--------------|
| GUSA011830 | 28.4 x 16 x 0.8 | 7.2 | 0.4 | <b>180\$</b> |
| GUSA011836 | 34.4 x 16 x 0.8 | 8.4 | 0.5 | <b>216\$</b> |
| GUSA011842 | 40.4 x 16 x 0.8 | 9.5 | 0.6 | <b>252\$</b> |

#### Tablette avec fentes

|            |                  |      |     |              |
|------------|------------------|------|-----|--------------|
| GUSA021830 | 28.4 x 16 x 5.25 | 8.2  | 1.8 | <b>290\$</b> |
| GUSA021836 | 34.4 x 16 x 5.25 | 9.6  | 2.2 | <b>371\$</b> |
| GUSA021842 | 40.4 x 16 x 5.25 | 10.8 | 2.6 | <b>451\$</b> |

Les tablettes peuvent être ajoutées dans les armoires de rangement GUSC et GUCC à la largeur correspondante.

#### À préciser

Fini peint

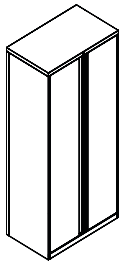
#### Options

Clés identiques, numéro de clé\*

#### Accessoires

Clés additionnelles/de remplacement, ou clés + barillet sont offerts\*

**PRIME - PENDERIES**

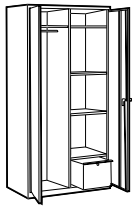


**Penderie\***

| MODÈLE       | DIMENSIONS<br>L x P x H | POIDS/LB | VOLUME/PI <sup>3</sup> | PRIX          |
|--------------|-------------------------|----------|------------------------|---------------|
| GUWC51C1830P | 30 x 18 x 65.6          | 125.3    | 23.9                   | <b>1571\$</b> |
| GUWC51C1836P | 36 x 18 x 65.6          | 165      | 28.4                   | <b>1909\$</b> |
| GUWC51C1842P | 42 x 18 x 65.6          | 180.6    | 32.9                   | <b>2103\$</b> |

Le module de 30 po L est doté d'une tablette pleine largeur avec une tringle latérale pour vêtements.  
 Les modules de 36 po et 42 po L sont dotés d'un compartiment avec tablettes sur le côté gauche et d'une penderie sur le côté droit.  
 Verrouillable. Expédiée montée, 1 boîte.

**FILEWORKS - PENDERIES**



**Penderie à deux compartiments**

|           |              |     |      |               |
|-----------|--------------|-----|------|---------------|
| 93SW-2072 | 36 x 20 x 72 | 178 | 34.3 | <b>1914\$</b> |
|-----------|--------------|-----|------|---------------|

Un compartiment est doté de trois tablettes réglables, d'une tablette fixe et d'un tiroir simple verrouillable distinct, l'autre présente un espace de rangement de 67 po H pour suspendre les manteaux longs. **Les dimensions correspondent à celles de classeurs latéraux. Les portes s'ouvrent à 165°.** Expédiée montée, 1 boîte.

**À préciser**  
 Fini peint

**Options**  
 Clés identiques, numéro de clé\*

**Accessoires**  
 Clés additionnelles/de remplacement, ou clés + barillet sont offerts