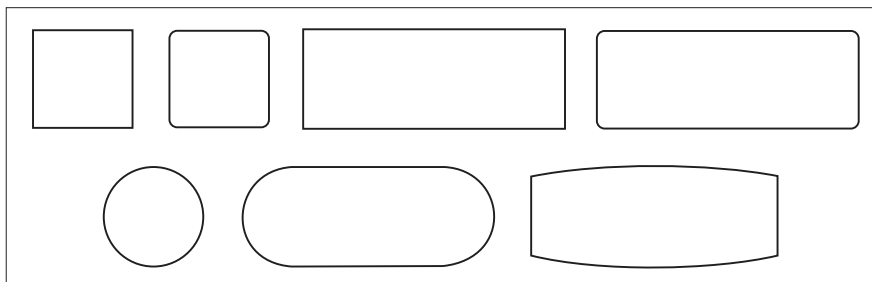
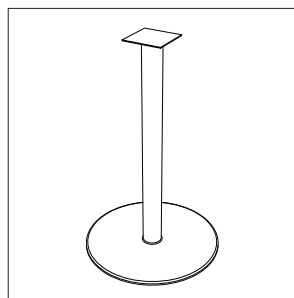


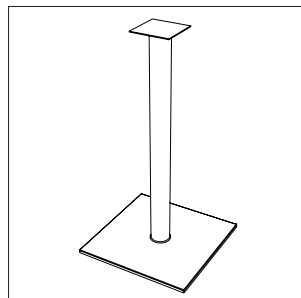
La collection Swap de Global propose une gamme complète de tables, y compris des tables pour portables, des tables forum et des tables pour les rencontres informelles ou les coins-repas, et bien plus encore. Les tables Swap sont tout indiquées pour une foule d'applications comme les salles de repos, les coins-repas, les salles de réunion fermées, les zones décloisonnées de rencontre ou de travail ponctuel et les bureaux particuliers où elles permettent les discussions à trois ou quatre personnes. Les tables se déclinent en trois hauteurs - hauteur assise, comptoir et bar. Les dessus et les piétements sont vendus séparément, facilitant la commande. Polyvalents, pratiques et interchangeable, les modules offrent de nombreuses possibilités de combinaisons pour créer des aménagements multifonctions. Choisissez le dessus, choisissez le piétement et créez l'aménagement idéal pour vous aider à travailler comme vous l'entendez.



Formes des dessus



Piétement circulaire



Piétement carré

Caractéristiques et avantages

- Les surfaces de travail sont offerts dans un choix de quatre matériaux: mélamine thermosoudée, stratifié haute pression, placage de bois et surface solide.
- Les dessus en **mélamine thermosoudé haut rendement** ont 1 po d'épaisseur avec un noyau en panneaux de particules de 45 lb de densité et d'une bande de chant de 2 mm.
- Les dessus en **stratifié haute pression** mesurent 1 1/16 po d'épaisseur avec un chant plat de 2 mm ou 1 3/16 po d'épaisseur avec un chant à arête vive. Les dessus avec chant plat sont dotés d'un noyau en panneaux de particules de 45 lb de densité; les dessus avec chant à arête vive sont dotés de panneaux en MDF.
- Les dessus en **placage** mesurent 1 3/16 po d'épaisseur et sont offerts avec un chant plat ou un chant à arête vive agencé.
- Les dessus en **surface solide** mesurent 1 1/4 po d'épaisseur avec une sous-surface en panneaux de particules ou en contreplaqué, selon les dimensions, offerts avec un chant plat agencé ou un chant à arête vive.
- Les piétements présentent une plaque support en acier et une plaque de recouvrement circulaire ou carrée.
- Des découpes pour blocs d'alimentation peuvent être pratiquées dans la plupart des dessus de table.
- 6 hauteurs :
 Table de salon – 16 po H
 Table de bout – 22 po H
 Salon – 27 po H
 Hauteur assise – 29 po H
 Hauteur comptoir – 36 po H
 Hauteur bar – 41,5 po H

RENSEIGNEMENTS GÉNÉRAUX

- Swap, c'est une gamme de tables conçues pour les rencontres décontractées et informelles, les salons, les coins-repas et bien plus encore.
- De bonnes proportions, des surfaces impeccables et une base solide sont autant d'atouts qui feront de cette gamme de tables votre préférée.
- Les tables Swap sont offertes dans un choix de couleurs qui s'agencent avec la plupart des finis des gammes de meubles en mélamine ou en placage de bois de Global ainsi qu'un choix de surfaces solides. On pourra utiliser les tables seules ou les intégrer à d'autres aménagements.
- Chaque module est emballé individuellement. Les piétements sont expédiés montés, un par boîte. Facile à monter.
- Pour les certifications environnementales, visitez globalfurnituregroup.com.

SURFACES DE TRAVAIL

- Offertes dans un choix de quatre matériaux: mélamine thermosoudée, stratifié haute pression, placage de bois et surface solide.
- Les dessus **en mélamine thermosoudée** ont 1 po d'épaisseur hors tout avec un noyau de panneaux de particules de 45 lb de densité et une bande de chant de 2 mm d'épaisseur. La bande de chant peut être précisée dans un fini agencé ou contrastant au fini du dessus.
- Les dessus en **stratifié haute pression** mesurent 1 1/16 po d'épaisseur avec un chant plat de 2 mm d'épaisseur ou 1 3/16 po d'épaisseur avec un chant à arête vive. Les dessus de 1 1/16 po d'épaisseur sont dotés d'un noyau en panneaux de particules de 45 lb de densité et le chant plat peut être précisé dans un fini agencé ou complémentaire au fini du dessus. Les dessus de 1 3/16 po d'épaisseur sont dotés d'un noyau en MDF et le fini du chant à arête vive sera agencé au fini du dessus. Les modèles dont le code se termine par **(LK)** indiquent un dessus en stratifié haute pression doté d'un chant à arête vive.
- Les dessus en **placage** mesurent 1 3/16 po hors tout et offrent un choix de chants, soit un chant plat ou un chant à arête vive. Le fini du chant sera agencé à celui de la surface. Lorsque le dessus est doté d'un chant plat, le noyau est en panneaux de particules de 45 lb de densité; lorsque le dessus est doté d'un chant à arête vive, le noyau est en MDF. Les modèles dont le code se termine par **(V)** indiquent un dessus en placage.
- Les dessus en **surface solide** mesurent 1 1/4 po d'épaisseur hors tout et offrent un choix de chants, soit un chant plat ou un chant à arête vive. La surface solide mesure 0,5 po d'épaisseur et doté d'un profil de chant intégré sur une sous-surface en panneaux de particules ou en contreplaqué, selon les dimensions hors tout du dessus. Les modèles dont le code se termine par **(SF)** indiquent un dessus en surface solide doté d'un chant plat; les dessus dont le code se termine par **(SK)** indique un dessus en surface solide doté d'un chant à arête vive.
- Se reporter au numéro de modèle pour les prix et la disponibilité des choix de matériaux et chants.
- Se reporter à la page 344 ou le site web globalfurnituregroup.com pour le choix de finis offert.
- Bien que toutes les dimensions ne sont pas offertes dans tous les matériaux :
 - Les surfaces de travail de 96 po et moins sont fabriquées en une seule pièce de série (expédiées dans 1 boîte).
 - Les surfaces mesurant entre 120 po et 144 po de longueur sont fabriquées de série en deux pièces (expédiées dans 2 boîtes).
 - Les surfaces de travail de 48 po sur 96 po, 120 po ou 144 po sont munies d'un raidisseur.
- Le module GRB14H25 s'assujettit à un dessus à l'aide d'une plaque d'acier de 6 po sur 6 po soudée à un tube d'acier de 1,5 po de diamètre, lequel est boulonné à un contrepoids en acier de 0,5 po d'épaisseur. Ce module ne doit pas être utilisé avec un dessus d'une dimension supérieure à 22 po sur 22 po.
- Les modules GSB13H25 et GSOB13H25 s'assujettissent à un dessus à l'aide d'une plaque d'acier de 6 po sur 6 po soudée à un tube d'acier de 1,5 po de diamètre, lequel est boulonné à un contrepoids en acier de 0,5 po d'épaisseur. Ces modules ne doivent pas être utilisés avec des dessus d'une dimension supérieure à 22 po sur 22 po.
- Les modules GRB22H15, GRB22H21, GRB22H26, GRB22, GRB22H35, GRB22H41, GSB19H15, GSB19H21, GSB19H26, GSB19, GSB19H35 et GSB19H41 s'assujettissent à un dessus à l'aide d'une plaque d'acier de 6 po sur 6 po soudée à un tube d'acier de 3 po de diamètre, lequel est boulonné à un contrepoids en acier de 0,5 po d'épaisseur.
- Les plaques supérieure et inférieure des modules GRB22 et GSB19 de toute hauteur comportent une ouverture pour recevoir un module à une prise simple ou à deux prises USB qui permet d'alimenter la surface de travail. Le module est monté au-dessus de la base et le cordon d'alimentation est acheminé dans la colonne. La fiche se trouve alors au bas du module et peut être branchée à une source d'alimentation au sol ou au mur.
- Les piétements GRB28, GRB34, GSB23 et GSB28 s'assujettissent aux dessus à l'aide d'une plaque d'acier de 11 po sur 11 po soudée à un tube de 4 po, lequel est boulonné à un contrepoids de métal plein de 0,375 po d'épaisseur.
- Les piétements sont offerts dans un fini peint texturé « sandtex » pour une durabilité accrue. Ils sont également offerts dans un fini plaqué (se reporter à la page 344 pour le choix de finis) moyennant un supplément et un délai de production plus long. Se reporter au numéro de modèle pour les prix.
- Tous les piétements sont munis de six patins réglables sur une course de 0,5 po permettant de mettre les tables de niveau sur des planchers irréguliers.
- Piétements hauteur table de salon : colonne de 14 po H et patins de mise à niveau de 0,375 po H.
- Piétements hauteur table de bout : colonne de 20 po H et patins de mise à niveau de 0,375 po H.
- Piétements hauteur salon : colonne de 25 po H et patins de mise à niveau de 0,375 po H.
- Piétements hauteur assise : colonne de 27 po H et patins de mise à niveau de 0,375 po H.
- Piétements hauteur comptoir : colonne de 34 po H et patins de mise à niveau de 0,375 po H.
- Piétements hauteur bar : colonne de 39,5 po H et patins de mise à niveau de 0,375 po H.
- La base des piétements à base circulaire est offerte dans un diamètre de 22 po, 28 po ou 34 po.
- La base des piétements à base carrée est offerte dans des dimensions de 18,5 po, 22,5 po ou 28,5 po.

PIÉTEMENTS

- **Mise en garde** : Pour respecter les normes BIFMA en matière de rendement et de stabilité, un piétement de dimensions appropriées à la surface de travail doit être précisé. **Les plaques d'assujettissement aux dessus ont des dimensions particulières et ne conviennent donc que pour les dessus de la façon précisée dans les pages qui suivent.**
- Les piétements se composent d'une plaque circulaire ou carrée faite de métal plein servant de contrepoids recouverte d'une enveloppe finie en acier assujettie à l'aide de quatre boulons à un tube d'acier laminé à froid.

1. PRÉCISER LE NUMÉRO DE MODÈLE

2. PRÉCISER LE FINI

Finis - mélamine thermosoudé et stratifié haute pression :

ACJ	Acajou absolu	NGL	Noce Grigio
ASN	Nuit d'Orient	NEL	Noce Leggero
AWC	Cerisier Avant	NML	Noce Medio
AWH	Miel Avant	QTM	Acajou sur quartier
BLK	Noir	SOG	Orage
BRC	Cobalt brossé	TFW	Bois fruitier moiré
CMB	Érable clair	TWL	Noyer moiré
DES	Espresso profond	WHE	Brou
DWT	Blanc de blancs	WHC	Chocolat blanc
HGT	Gris de Hayden	WGY	Gris saule
NBL	Noce Biondo	WCR	Cerisier d'hiver

Finis - placage de bois (s'appliquent aux modèles se terminant par **V** uniquement)

AMW	Cerisier amande	MPW	Érable
ACW	Cerisier ambré	MTW	Jalon
BTW	Biscotti	MCW	Moka
CAW	Noyer cacao	NLW	Noyer naturel
CRW	Corail	OYW	Érable huître
DCW	Cerisier foncé	RCW	Cerise
DWW	Noyer foncé	SHW	Érable Sahara
EWV	Noyer de l'impératrice	SMW	Érable sucre
EVW	Chêne vespéral	ULW	Noyer ombré
HAW	Noisette	VNW	Cerisier rétro
JAW	Java	WLW	Noyer
LTW	Noyer café au lait	WMW	Érable blanc
MHW	Acajou sur noyer	WCW	Cerisier Windsor

Finis - surface solide (s'appliquent aux modèles se terminant par **SF** ou **SK** uniquement):

Grade 1		Grade 2	
SWH	Blanc de blancs	SBT	Tempête beige
		SBM	Mirage noir onyx
		SFW	Mirage blanc givré
		SHS	Pierre chaude
		SMG	Spectre verre de lait
		SNM	Mélange nordique

Piètements (finis points) :

TBL	Noir	TIN	Encre
TBZ	Récif	TKA	Kahlua
TCC	Cactus	TLA	Café au lait
TCR	Carotte	TMO	Moka
TIV	Stratus	TNE	Nevada
TDW	Blanc de blancs	TSN	Sable
TDJ	Dijon	TSR	Écarlate
TEG	Aubergine	TSH	Ombre
TFO	Brume	TOA	Avoine grillée
TFR	Givre	TTU	Tungstène

Piètements (finis plaqués) : (un supplément s'applique)

ACO	Cuivre ancien	CHM	Chromé
BCH	Chrome brossé	SBR	Laiton satiné*

3. PRÉCISER LE STYLE DE CHANT (le cas échéant)

- Dessus en mélamine thermosoudé et stratifié haute pression avec chant plat :
 - Chant plat (FE) de série
 - Coins arrondis 3 po (R3) en option sur les dessus carrés et rectangulaires, moyennant un supplément
- Dessus en stratifié haute pression (modèles se terminant par **LK**):
 - Chant à arête vive uniquement
 - Des coins arrondis 3 po sont possibles sur demande uniquement (proposition de prix requise)
- Dessus en placage de bois (modèles se terminant par **V**):
 - Chant plat (FE) de série
 - Chant à arête vive uniquement (KS) en option
 - Des coins arrondis 3 po sont possibles sur demande uniquement (proposition de prix requise)
- Dessus en surface solide (modèles se terminant par **SF**):
 - Chant plat (FE) de série
 - Coins arrondis 3 po (R3) en option sur les dessus carrés et rectangulaires, moyennant un supplément
- Dessus en surface solide (modèles se terminant par **SK**):
 - Chant à arête vive uniquement (KS) de série
 - Chant à arête vive uniquement avec coins arrondis 3 po (KR) en option sur les dessus carrés et rectangulaires, moyennant un supplément

4. PRÉCISER LE FINI DU CHANT

Le choix de finis du chant s'applique aux dessus en mélamine thermosoudé et stratifié haute pression avec chant plat (FE) uniquement

AAE	Acajou absolu	LAB	Café au lait
ASE	Nuit d'Orient	NBL	Noce Biondo
ACE	Cerisier Avant	NGL	Noce Grigio
AHE	Miel Avant	NEL	Noce Leggero
BLK	Noir	NML	Noce Medio
BRC	Cobalt brossé	QTM	Acajou sur quartier
BZB	Récif	SAR	Scarlet
CCT	Cactus	SHW	Ombre
CRO	Carotte	SOG	Orage
CME	Érable clair	TFE	Bois fruitier moiré
DEE	Espresso profond	TWE	Noyer moiré
DWE	Blanc de blancs	WHE	Brou
DJN	Dijon	CBE	Chocolat blanc
HGT	Gris de Hayden	WGY	Gris saule
FOG	Brume	WCE	Cerisier d'hiver

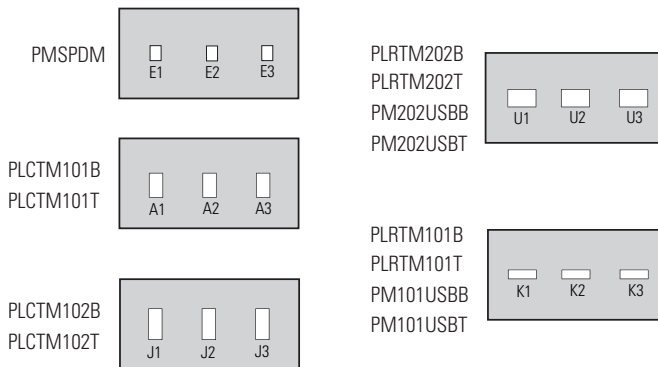
5. PRÉCISER LES OPTIONS

BLOCS D'ALIMENTATION ET EMBLEMES DES DÉCOUPES

- Le bloc d'alimentation fournit une alimentation pour l'électricité et la transmission de données sur la surface de travail.
- Les blocs d'alimentation doivent être commandés séparément.
- Tous les emplacements possibles pour les blocs d'alimentation ne sont pas offerts pour toutes les surfaces de travail. Consulter les tableaux Choix de piétement et surfaces de travail correspondantes des pages qui suivent pour plus de détails.
- Pour acheter un bloc d'alimentation, il faut préciser l'emplacement de la découpe pour le recevoir au moment de la commande de la surface de travail. Il faut aussi commander le bloc d'alimentation séparément.
- Des coupes en option peuvent être précisées pour toutes les formes de tables, aux emplacements standard (à gauche, au centre ou à droite) des surfaces de travail.
Exemple : Préciser **E1, U1, A1, J1, K1**, etc. **Ajouter 91 \$** par découpe.
- Des coupes peuvent être précisées à des emplacements non standard. Communiquer avec le service à la clientèle pour plus de renseignements.
- Les choix de blocs d'alimentation se trouvent à la rubrique Solutions de productivité aux pages 492-495.

CHOIX DE BLOCS D'ALIMENTATION ET EMBLEMES POSSIBLES POUR LES DÉCOUPES

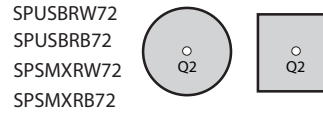
(Les choix de modules et de blocs d'alimentation se trouvent à la rubrique Solutions de productivité de la liste de prix)



- Associer le bloc d'alimentation voulu au code et à l'emplacement de la découpe figurant ci-dessus.
- Exemple : Si un bloc d'alimentation PLCTM101T doit être installé à l'emplacement central, préciser l'option A2 au moment de préciser le dessus.

MODULES MONOPRISES

- Des modules monopriises présentant une prise simple ou un port USB double centrés sur le piétement sont offerts pour les dessus supportés par un piétement GRB22xx ou GSB19xx simple de toute hauteur.
- Préciser la découpe **Q2** en option pour recevoir le module monoprise au moment de préciser le dessus. **Ajouter 91 \$**.
- Les modules sont présentés sur les pages de produits de pair avec les dessus et piétements applicables. Les modules doivent être commandés séparément.



- Pour un module fini Blanc, préciser un code se terminant par (W72); pour un module fini Noir, préciser un code se terminant par (B72).











CARACTÉRISTIQUES À PRÉCISER








- Les caractéristiques signalées par un astérisque ne visent que les produits également signalés par un astérisque (*).

- Le tableau suivant sert à déterminer la taille de la table et le nombre de sièges requis pour une zone de conférence donnée.
- Toutes les estimations sont établies en fonction de sièges d'une largeur moyenne de 23 po, en prévoyant un dégagement de 4 po entre chaque siège. Le nombre de sièges peut varier si les dimensions des sièges sont différentes.

Dimensions du dessus	NOMBRE DE SIÈGES				
	Circulaire	Carré	Rectangulaire	Bateau	Piste de course
24 x 24	2	2	s.o	s.o	s.o
24 x 30	s.o	s.o	2-3	s.o	s.o
24 x 36	s.o	s.o	3-4	s.o	s.o
30 x 30	3	4	s.o	s.o	s.o
30 x 36	s.o	s.o	4	s.o	s.o
30 x 42	s.o	s.o	4	s.o	s.o
36 x 36	4	4	s.o	s.o	s.o
36 x 42	s.o	s.o	4	s.o	s.o
42 x 42	4	4	s.o	s.o	s.o
48 x 48	4	4	s.o	s.o	s.o
54 x 54	5	6	s.o	s.o	s.o
60 x 60	5	6	s.o	s.o	s.o
24 x 60	s.o	s.o	4-6	s.o	4-6
24 x 66	s.o	s.o	4-6	s.o	4-6
24 x 72	s.o	s.o	4-6	s.o	4-6
24 x 84	s.o	s.o	4-6	s.o	4-6
24 x 96	s.o	s.o	6-8	s.o	6-8
30 x 60	s.o	s.o	4-6	4-6	4-6
30 x 66	s.o	s.o	4-6	4-6	4-6
30 x 72	s.o	s.o	4-6	4-6	4-6
30 x 84	s.o	s.o	4-6	4-6	4-6
30 x 96	s.o	s.o	6-8	6-8	6-8
36 x 60	s.o	s.o	4-6	4-6	4-6
36 x 66	s.o	s.o	4-6	4-6	4-6
36 x 72	s.o	s.o	4-6	4-6	4-6
36 x 84	s.o	s.o	4-6	4-6	4-6
36 x 96	s.o	s.o	6-8	6-8	6-8
48 x 84	s.o	s.o	6-8	6-8	6-8
48 x 96	s.o	s.o	6-8	6-8	6-8
48 x 120	s.o	s.o	8-10	8-10	8-10
48 x 144	s.o	s.o	10-12	10-12	10-12

CHOIX DE PIÉTEMENTS ET SURFACES DE TRAVAIL CORRESPONDANTES										MODULES ALIMENTATION		
Forme / taille de la table	Modèle	Hauteur salon 27 po		Hauteur assise 29 po		Hauteur comptoir 3 po		Hauteur bar 41,5 po		Nbre de piétements	Nbre de pièces - dessus	Découpes pour bloc d'alimentation et passe-câbles possibles
		Piètement circulaire 22 po	Piètement carré 18,5 po	Piètement circulaire 22, 28, 34 po	Piètement carré 18,5, 22,5, 28,5 po	Piètement circulaire 22 po	Piètement carré 18,5 po	Piètement circulaire 22 po	Piètement carré 18,5 po			
Circulaire ○ Les dimensions nominales de la plaque support sont indiquées par les 4 ^e et 5 ^e caractères du numéro de modèle du piètement												
24 po dia	GRBTP24_	GRB22H26	GSB19H26	GRB22	GSB19	GRB22H35	GSB19H35	GRB22H41	GSB19H41	1	1	Q2 uniquement
30 po dia	GRBTP30_	GRB22H26	GSB19H26	GRB22	GSB19	GRB22H35	GSB19H35	GRB22H41	GSB19H41	1	1	Q2 uniquement
36 po dia	GRBTP36_	GRB22H26	GSB19H26	GRB22	GSB19	GRB22H35	GSB19H35	GRB22H41	GSB19H41	1	1	Q2 uniquement
42 po dia	GRBTP42_	s.o.	s.o.	GRB28	GSB23	s.o.	s.o.	s.o.	s.o.	1	1	Aucune
48 po dia	GRBTP48_	s.o.	s.o.	GRB28	GSB23	s.o.	s.o.	s.o.	s.o.	1	1	Aucune
54 po dia	GRBTP54_	s.o.	s.o.	GRB34	GSB28	s.o.	s.o.	s.o.	s.o.	1	1	Aucune
60 po dia	GRBTP60_	s.o.	s.o.	GRB34	GSB28	s.o.	s.o.	s.o.	s.o.	1	1	Aucune
Carrée □												
24 po ²	GSBTP24_	GRB22H26	GSB19H26	GRB22	GSB19	GRB22H35	GSB19H35	GRB22H41	GSB19H41	1	1	Q2 uniquement
30 po ²	GSBTP30_	GRB22H26	GSB19H26	GRB22	GSB19	GRB22H35	GSB19H35	GRB22H41	GSB19H41	1	1	Q2 uniquement
36 po ²	GSBTP36_	GRB22H26	GSB19H26	GRB22	GSB19	GRB22H35	GSB19H35	GRB22H41	GSB19H41	1	1	Q2 uniquement
42 po ²	GSBTP42_	s.o.	s.o.	GRB28	GSB23	s.o.	s.o.	s.o.	s.o.	1	1	Aucune
Rectangulaire ▭												
30x24	GSBTP2430_	GRB22H26	GSB19H26	GRB22	GSB19	GRB22H35	GSB19H35	GRB22H41	GSB19H41	1	1	Q2 uniquement
36x24	GSBTP2436_	GRB22H26	GSB19H26	GRB22	GSB19	GRB22H35	GSB19H35	GRB22H41	GSB19H41	1	1	Q2 uniquement
36x30	GSBTP3036_	GRB22H26	GSB19H26	GRB22	GSB19	GRB22H35	GSB19H35	GRB22H41	GSB19H41	1	1	Q2 uniquement
42x30	GSBTP3042_	s.o.	s.o.	GRB28	GSB23	s.o.	s.o.	s.o.	s.o.	1	1	Aucune
42x36	GSBTP3642_	s.o.	s.o.	GRB28	GSB23	s.o.	s.o.	s.o.	s.o.	1	1	Aucune
60x24	GRT5STP_	GRB22H26	GSB19H26	s.o.	s.o.	GRB22H35	GSB19H35	GRB22H41	GSB19H41	2	1	Centre : E2, A2, U2, J2, K2, FOG2
66x24	GRT5HSTP_	GRB22H26	GSB19H26	s.o.	s.o.	GRB22H35	GSB19H35	GRB22H41	GSB19H41	2	1	
72x24	GRT6STP_	GRB22H26	GSB19H26	s.o.	s.o.	GRB22H35	GSB19H35	GRB22H41	GSB19H41	2	1	
84x24	GRT7STP_	GRB22H26	GSB19H26	s.o.	s.o.	GRB22H35	GSB19H35	GRB22H41	GSB19H41	2	1	3 emplacements - gauche/centre/droite
96x24	GRT8STP_	GRB22H26	GSB19H26	s.o.	s.o.	GRB22H35	GSB19H35	GRB22H41	GSB19H41	2	1	
60x30	GRT5NTP_	GRB22H26	GSB19H26	GRB22	GSB19	GRB22H35	GSB19H35	GRB22H41	GSB19H41	2	1	Centre : E2, A2, U2, J2, K2, FOG2
60x36	GRT5TP_	GRB22H26	GSB19H26	GRB22	GSB19	GRB22H35	GSB19H35	GRB22H41	GSB19H41	2	1	
66x30	GRT5NHTP_	GRB22H26	GSB19H26	GRB22	GSB19	GRB22H35	GSB19H35	GRB22H41	GSB19H41	2	1	
66x36	GRT5HTP_	GRB22H26	GSB19H26	GRB22	GSB19	GRB22H35	GSB19H35	GRB22H41	GSB19H41	2	1	
72x30	GRT6NTP_	GRB22H26	GSB19H26	GRB22	GSB19	GRB22H35	GSB19H35	GRB22H41	GSB19H41	2	1	
72x36	GRT6TP_	GRB22H26	GSB19H26	GRB22	GSB19	GRB22H35	GSB19H35	GRB22H41	GSB19H41	2	1	
84x30	GRT7NTP_	GRB22H26	GSB19H26	GRB22	GSB19	GRB22H35	GSB19H35	GRB22H41	GSB19H41	2	1	3 emplacements - gauche/centre/droite E1/2/3, A1/2/3, U1/2/3, J1/2/3, K1/2/3, FOG1/2/3
84x36	GRT7TP_	GRB22H26	GSB19H26	GRB22	GSB19	GRB22H35	GSB19H35	GRB22H41	GSB19H41	2	1	
96x30	GRT8NTP_	GRB22H26	GSB19H26	GRB22	GSB19	GRB22H35	GSB19H35	GRB22H41	GSB19H41	2	1	
96x36	GRT8TP_	GRB22H26	GSB19H26	GRB22	GSB19	GRB22H35	GSB19H35	GRB22H41	GSB19H41	2	1	
96x42	GRT8MTP_	s.o.	s.o.	GRB28	GSB23	s.o.	s.o.	s.o.	s.o.	2	1	
96x48	GRT8WTP_	s.o.	s.o.	GRB28	GSB23	s.o.	s.o.	s.o.	s.o.	2	1	
120x48	GRT10WTP_	s.o.	s.o.	GRB28	GSB23	s.o.	s.o.	s.o.	s.o.	3	2	Chaque extrémité : E1, E3; A1, A3; U1, U3; J1, J3; K1, K3, FOG1, FOG3
144x48	GRT12WTP_	s.o.	s.o.	GRB28	GSB23	s.o.	s.o.	s.o.	s.o.	3	2	

CHOIX DE PIÈTEMENTS ET SURFACES DE TRAVAIL CORRESPONDANTES											MODULES ALIMENTATION	
Forme / taille de la table	Modèle	Hauteur salon 27 po		Hauteur assise 29 po		Hauteur comptoir 3 po		Hauteur bar 41,5 po		N ^{bre} de piétements	N ^{bre} de pièces - dessus	Découpes pour bloc d'alimentation et passe-câbles possibles
		Piètement circulaire 22po 	Piètement carré 18,5po 	Piètement circulaire 22, 28, 34 po 	Piètement carré 18,5, 22,5, 28,5 po 	Piètement circulaire 22 po 	Piètement carré 18,5 po 	Piètement circulaire 22 po 	Piètement carré 18,5 po 			
Piste de course  Les dimensions nominales de la plaque support sont indiquées par les 4 ^e et 5 ^e caractères du numéro de modèle du piètement												
60X24	GRC5STP_	GRB22H26	GSB19H26	s.o.	s.o.	GRB22H35	GSB19H35	GRB22H41	GSB19H41	2	1	Centre: E2, A2, U2, J2, K2, FOG2
66X24	GRC5HSTP_	GRB22H26	GSB19H26	s.o.	s.o.	GRB22H35	GSB19H35	GRB22H41	GSB19H41	2	1	
72X24	GRC6STP_	GRB22H26	GSB19H26	s.o.	s.o.	GRB22H35	GSB19H35	GRB22H41	GSB19H41	2	1	
84X24	GRC7STP_	GRB22H26	GSB19H26	s.o.	s.o.	GRB22H35	GSB19H35	GRB22H41	GSB19H41	2	1	3 emplacements - gauche/centre/droite
96X24	GRC8STP_	GRB22H26	GSB19H26	s.o.	s.o.	GRB22H35	GSB19H35	GRB22H41	GSB19H41	2	1	
60x30	GRC5NTP_	GRB22H26	GSB19H26	GRB22	GSB19	GRB22H35	GSB19H35	GRB22H41	GSB19H41	2	1	Centre: E2, A2, U2, J2, K2, FOG2
60X36	GRC5TP_	GRB22H26	GSB19H26	GRB22	GSB19	GRB22H35	GSB19H35	GRB22H41	GSB19H41	2	1	
66x30	GRC5NHTP_	GRB22H26	GSB19H26	GRB22	GSB19	GRB22H35	GSB19H35	GRB22H41	GSB19H41	2	1	
66X36	GRC5HTP_	GRB22H26	GSB19H26	GRB22	GSB19	GRB22H35	GSB19H35	GRB22H41	GSB19H41	2	1	
72x30	GRC6NTP_	GRB22H26	GSB19H26	GRB22	GSB19	GRB22H35	GSB19H35	GRB22H41	GSB19H41	2	1	
72x36	GRC6TP_	GRB22H26	GSB19H26	GRB22	GSB19	GRB22H35	GSB19H35	GRB22H41	GSB19H41	2	1	
84x30	GRC7NTP_	GRB22H26	GSB19H26	GRB22	GSB19	GRB22H35	GSB19H35	GRB22H41	GSB19H41	2	1	3 emplacements - gauche/centre/droite E1/2/3; A1/2/3; U1/2/3, J1/2/3, K1/2/3, FOG1/2/3
84x36	GRC7TP_	GRB22H26	GSB19H26	GRB22	GSB19	GRB22H35	GSB19H35	GRB22H41	GSB19H41	2	1	
96x30	GRC8NTP_	GRB22H26	GSB19H26	GRB22	GSB19	GRB22H35	GSB19H35	GRB22H41	GSB19H41	2	1	
96x36	GRC8TP_	GRB22H26	GSB19H26	GRB22	GSB19	GRB22H35	GSB19H35	GRB22H41	GSB19H41	2	1	
96x42	GRC8MTP_	s.o.	s.o.	GRB28	GSB23	s.o.	s.o.	s.o.	s.o.	2	1	
96x48	GRC8WTP_	s.o.	s.o.	GRB28	GSB23	s.o.	s.o.	s.o.	s.o.	2	1	
120x48	GRC10WTP_	s.o.	s.o.	GRB28	GSB23	s.o.	s.o.	s.o.	s.o.	3	2	Chaque extrémité : E1, E3; A1, A3; U1, U3; J1, J3; K1, K3, FOG1, FOG3
144x48	GRC12WTP_	s.o.	s.o.	GRB28	GSB23	s.o.	s.o.	s.o.	s.o.	3	2	
Bateau 												
60x30	GBT5NTP_	GRB22H26	GSB19H26	GRB22	GSB19	GRB22H35	GSB19H35	GRB22H41	GSB19H41	2	1	Centre: E2, A2, U2, J2, K2, FOG2
60X36	GBT5TP_	GRB22H26	GSB19H26	GRB22	GSB19	GRB22H35	GSB19H35	GRB22H41	GSB19H41	2	1	
66x30	GBT5NHTP_	GRB22H26	GSB19H26	GRB22	GSB19	GRB22H35	GSB19H35	GRB22H41	GSB19H41	2	1	
66X36	GBT5HTP_	GRB22H26	GSB19H26	GRB22	GSB19	GRB22H35	GSB19H35	GRB22H41	GSB19H41	2	1	
72x30	GBT6NTP_	GRB22H26	GSB19H26	GRB22	GSB19	GRB22H35	GSB19H35	GRB22H41	GSB19H41	2	1	
72x36	GBT6TP_	GRB22H26	GSB19H26	GRB22	GSB19	GRB22H35	GSB19H35	GRB22H41	GSB19H41	2	1	
84x30	GBT7NTP_	GRB22H26	GSB19H26	GRB22	GSB19	GRB22H35	GSB19H35	GRB22H41	GSB19H41	2	1	3 emplacements - gauche/centre/droite E1/2/3; A1/2/3; U1/2/3, J1/2/3, K1/2/3, FOG1/2/3
84x36	GBT7TP_	GRB22H26	GSB19H26	GRB22	GSB19	GRB22H35	GSB19H35	GRB22H41	GSB19H41	2	1	
96x30	GBT8NTP_	GRB22H26	GSB19H26	GRB22	GSB19	GRB22H35	GSB19H35	GRB22H41	GSB19H41	2	1	
96x36	GBT8TP_	GRB22H26	GSB19H26	GRB22	GSB19	GRB22H35	GSB19H35	GRB22H41	GSB19H41	2	1	
96X42	GBT8MTP_	s.o.	s.o.	GRB28	GSB23	s.o.	s.o.	s.o.	s.o.	2	1	
96x48	GBT8WTP_	s.o.	s.o.	GRB28	GSB23	s.o.	s.o.	s.o.	s.o.	2	1	
120x48	GBT10WTP_	s.o.	s.o.	GRB28	GSB23	s.o.	s.o.	s.o.	s.o.	3	2	Chaque extrémité : E1, E3; A1, A3; U1, U3; J1, J3; K1, K3, FOG1, FOG3
144x48	GBT12WTP_	s.o.	s.o.	GRB28	GSB23	s.o.	s.o.	s.o.	s.o.	3	2	

CHOIX DE PIÈTEMENTS ET SURFACES DE TRAVAIL CORRESPONDANTES						MODULES ALIMENTATION		
Forme / taille de la table	Modèle	Colonne centrée 25,5 po H		Colonne excentrée 25,5 po H		Nbre de piétements	Nbre de pièces - dessus	Découpes pour bloc d'alimentation possibles
		Piètement circulaire 14po 	Piètement carré 12,5po 	Piètement circulaire s.o.	Piètement carré 12,5po 			
Circulaire <input checked="" type="radio"/> Les dimensions nominales de la plaque support sont indiquées par les 4 ^e et 5 ^e caractères du numéro de modèle du piètement								
16 po dia	GRBTP16_	GRB14H25	GSB13H25	s.o.	s.o.	1	1	Aucune
20 po dia	GRBTP20_	GRB14H25	GSB13H25	s.o.	s.o.	1	1	Aucune
22 po dia	GRBTP22_	GRB14H25	GSB13H25	s.o.	s.o.	1	1	Aucune
16 po dia	GRBOTP16_	s.o.	s.o.	s.o.	GSOB13H25	1	1	Aucune
20 po dia	GRBOTP20_	s.o.	s.o.	s.o.	GSOB13H25	1	1	Aucune
22 po dia	GRBOTP22_	s.o.	s.o.	s.o.	GSOB13H25	1	1	Aucune
Carrée <input type="checkbox"/>								
16 po x 16 po	GSBTP16_	GRB14H25	GSB13H25	s.o.	s.o.	1	1	Aucune
20 po x 20 po	GSBTP20_	GRB14H25	GSB13H25	s.o.	s.o.	1	1	Aucune
22 po x 22 po	GSBTP22_	GRB14H25	GSB13H25	s.o.	s.o.	1	1	Aucune
16 po x 16 po	GSBOTP16_	s.o.	s.o.	s.o.	GSOB13H25	1	1	Aucune
20 po x 20 po	GSBOTP20_	s.o.	s.o.	s.o.	GSOB13H25	1	1	Aucune
22 po x 22 po	GSBOTP22_	s.o.	s.o.	s.o.	GSOB13H25	1	1	Aucune
Rectangulaire <input type="checkbox"/>								
16 po x 20 po	GSBTP1620_	GRB14H25	GSB13H25	s.o.	s.o.	1	1	Aucune
16 po x 22 po	GSBTP1622_	GRB14H25	GSB13H25	s.o.	s.o.	1	1	Aucune
16 po x 20 po	GSBOT1620_	s.o.	s.o.	s.o.	GSOB13H25	1	1	Aucune
16 po x 22 po	GSBOT1622_	s.o.	s.o.	s.o.	GSOB13H25	1	1	Aucune
CHOIX DE PIÈTEMENTS ET SURFACES DE TRAVAIL CORRESPONDANTES						MODULES ALIMENTATION		
Forme / taille de la table	Modèle	Table de salon 16 po H		Table de bout 22 po H		Nbre de piétements	Nbre de pièces - dessus	Découpes pour bloc d'alimentation possibles
		Piètement circulaire 22po 	Piètement carré 18,5po 	Piètement circulaire 22po 	Piètement carré 18,5po 			
Tables de salon circulaires/carrées <input checked="" type="radio"/> Les dimensions nominales de la plaque support sont indiquées par les 4 ^e et 5 ^e caractères du numéro de modèle du piètement								
24 po dia	GRBTP24_	GRB22H15	GSB19H15	GRB22H21	GSB19H21	1	1	Q2 uniquement
30 po dia	GRBTP30_	GRB22H15	GSB19H15	GRB22H21	GSB19H21	1	1	Q2 uniquement
36 po dia	GRBTP36_	GRB22H15	GSB19H15	GRB22H21	GSB19H21	1	1	Q2 uniquement
Tables de bout circulaires/carrées <input type="checkbox"/>								
24 po x 24 po	GSBTP24_	GRB22H15	GSB19H15	GRB22H21	GSB19H21	1	1	Q2 uniquement
30 po x 30 po	GSBTP30_	GRB22H15	GSB19H15	GRB22H21	GSB19H21	1	1	Q2 uniquement
36 po x 36 po	GSBTP36_	GRB22H15	GSB19H15	GRB22H21	GSB19H21	1	1	Q2 uniquement

TABLES CIRCULAIRES POUR PIÉTEMENT CENTRÉ

MODÈLE DIMENSIONS POIDS/LB VOLUME/PI³ PRIX STRATIFIÉ+ GRADE 2 R3+ KS+

L x P x H

Mélamine thermosoudé, chant plat ⁽¹⁾

GRBTP16	16 x - x 1	6	0.3	188\$	80\$	S.O.	S.O.	S.O.
GRBTP20	20 x - x 1	9	0.5	206\$	89\$	S.O.	S.O.	S.O.
GRBTP22	22 x - x 1	9	0.5	206\$	89\$	S.O.	S.O.	S.O.

Stratifié haute pression, chant à arête vive

GRBTP16LK	16 x - x 1.19	7.5	1	537\$	S.O.	S.O.	S.O.	S.O.
GRBTP20LK	20 x - x 1.19	11	1.5	608\$	S.O.	S.O.	S.O.	S.O.
GRBTP22LK	22 x - x 1.19	11	2	660\$	S.O.	S.O.	S.O.	S.O.

Placage ⁽²⁾

GRBTP16V	16 x - x 1.19	7.5	1	809\$	S.O.	S.O.	S.O.	77\$
GRBTP20V	20 x - x 1.19	11	1.5	875\$	S.O.	S.O.	S.O.	77\$
GRBTP22V	22 x - x 1.19	11	2	942\$	S.O.	S.O.	S.O.	77\$

Surface solide, chant plat ⁽³⁾

GRBTP16SF	16 x - x 1.25	11	0.6	1689\$	S.O.	88\$	S.O.	S.O.
GRBTP20SF	20 x - x 1.25	16	1	1982\$	S.O.	118\$	S.O.	S.O.
GRBTP22SF	22 x - x 1.25	20	1	2077\$	S.O.	171\$	S.O.	S.O.

Surface solide, chant à arête vive ⁽³⁾

GRBTP16SK	16 x - x 1.25	11	0.6	1789\$	S.O.	100\$	S.O.	S.O.
GRBTP20SK	20 x - x 1.25	16	1	2088\$	S.O.	123\$	S.O.	S.O.
GRBTP22SK	22 x - x 1.25	20	1	2188\$	S.O.	176\$	S.O.	S.O.



Dessus circulaires pour portables, pour piétement centré

Piétements à utiliser avec les dessus ci-dessus : piétement circulaire GRB14H25 ou piétement carré GSB13H25 avec colonne centrée. Les dessus sont munis de douilles en métal pour faciliter le montage au piétement. Un piétement requis.

TABLES CARRÉES POUR PIÉTEMENT CENTRÉ

Mélamine thermosoudé, chant plat ⁽¹⁾⁽⁴⁾

GSBTP16	16 x 16 x 1	7	0.3	188\$	80\$	S.O.	18.80\$	S.O.
GSBTP20	20 x 20 x 1	11	0.5	206\$	89\$	S.O.	20.60\$	S.O.
GSBTP22	22 x 22 x 1	13	0.5	206\$	89\$	S.O.	20.60\$	S.O.

Stratifié haute pression, chant à arête vive

GSBTP16LK	16 x 16 x 1.19	8.5	1	359\$	S.O.	S.O.	S.O.	S.O.
GSBTP20LK	20 x 20 x 1.19	13	1.5	450\$	S.O.	S.O.	S.O.	S.O.
GSBTP22LK	22 x 22 x 1.19	16	2	491\$	S.O.	S.O.	S.O.	S.O.

Placage ⁽²⁾

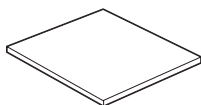
GSBTP16V	16 x 16 x 1.19	8.5	1	461\$	S.O.	S.O.	S.O.	72\$
GSBTP20V	20 x 20 x 1.19	13	1.5	578\$	S.O.	S.O.	S.O.	87\$
GSBTP22V	22 x 22 x 1.19	16	2	635\$	S.O.	S.O.	S.O.	97\$

Surface solide, chant plat ⁽³⁾⁽⁴⁾

GSBTP16SF	16 x 16 x 1.25	14	0.6	1447\$	S.O.	83\$	206\$	S.O.
GSBTP20SF	20 x 20 x 1.25	21	1	1736\$	S.O.	123\$	206\$	S.O.
GSBTP22SF	22 x 22 x 1.25	26	1	1829\$	S.O.	147\$	206\$	S.O.

Surface solide, chant à arête vive ⁽³⁾⁽⁴⁾

GSBTP16SK	16 x 16 x 1.25	14	0.6	1789\$	S.O.	100\$	206\$	S.O.
GSBTP20SK	20 x 20 x 1.25	21	1	2088\$	S.O.	130\$	206\$	S.O.
GSBTP22SK	22 x 22 x 1.25	26	1	2188\$	S.O.	176\$	206\$	S.O.



Dessus carrés pour portables, pour piétement centré

Piétements à utiliser avec les dessus ci-dessus : piétement circulaire GRB14H25 ou piétement carré GSB13H25 avec colonne centrée. Les dessus sont munis de douilles en métal pour faciliter le montage au piétement. Un piétement requis.

À préciser

Fini- dessus
Fini- chant ⁽¹⁾

Options

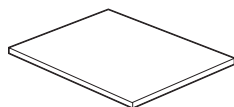
Stratifié HP ⁽¹⁾
Chant à arête vive ⁽²⁾
Surface solid grade 2 ⁽³⁾
Coins arrondis 3 po ⁽⁴⁾

Piétements applicables

GRB14H25 - circulaire
GSB13H25 - carré

TABLES RECTANGULAIRES POUR PIÉTEMENT CENTRÉ

MODÈLE	DIMENSIONS	POIDS/LB	VOLUME/PI ³	PRIX	STRATIFIÉ+	GRADE 2	R3+	KS+
L x P x H								
Mélamine thermosoudé, chant plat ^{(1) (4)}								
GSBTP1620	16 x 20 x 1	9	0.4	206\$	89\$	S.O.	20.60\$	S.O.
GSBTP1622	16 x 22 x 1	11	0.5	206\$	89\$	S.O.	20.60\$	S.O.
Stratifié haute pression, chant à arête vive								
GSBTP1620LK	20 x 16 x 1.19	11	1	461\$	S.O.	S.O.	S.O.	S.O.
GSBTP1622LK	22 x 16 x 1.19	13	1.5	506\$	S.O.	S.O.	S.O.	S.O.
Placage ⁽²⁾								
GSBTP1620V	20 x 16 x 1.19	11	1	568\$	S.O.	S.O.	S.O.	87\$
GSBTP1622V	22 x 16 x 1.19	13	1.5	624\$	S.O.	S.O.	S.O.	92\$
Surface solide, chant plat ^{(3) (4)}								
GSBTP1620SF	16 x 20 x 1.25	17	0.8	1606\$	S.O.	100\$	206\$	S.O.
GSBTP1622SF	16 x 22 x 1.25	19	0.8	1629\$	S.O.	106\$	206\$	S.O.
Surface solide, chant à arête vive ^{(3) (4)}								
GSBTP1620SK	16 x 20 x 1.25	17	0.8	1929\$	S.O.	123\$	206\$	S.O.
GSBTP1622SK	16 x 22 x 1.25	19	0.8	1965\$	S.O.	141\$	206\$	S.O.



Dessus rectangulaires pour portables, pour piétement centré

Piétements à utiliser avec les dessus ci-dessus : piétement circulaire GRB14H25 ou piétement carré GSB13H25 avec colonne centrée. Les dessus sont munis de douilles en métal pour faciliter le montage au piétement. Un piétement requis.

TABLES CIRCULAIRES POUR PIÉTEMENT EXCENTRÉ

Mélamine thermosoudé, chant plat ⁽¹⁾								
GRBOTP16	16 x - x 1	6	0.3	188\$	80\$	S.O.	S.O.	S.O.
GRBOTP20	20 x - x 1	9	0.5	206\$	89\$	S.O.	S.O.	S.O.
GRBOTP22	22 x - x 1	11	0.7	206\$	89\$	S.O.	S.O.	S.O.
Stratifié haute pression, chant à arête vive								
GRBOTP16LK	16 x - x 1.19	8	1	537\$	S.O.	S.O.	S.O.	S.O.
GRBOTP20LK	20 x - x 1.19	13	1.5	608\$	S.O.	S.O.	S.O.	S.O.
GRBOTP22LK	22 x - x 1.19	16	2	660\$	S.O.	S.O.	S.O.	S.O.
Placage ⁽²⁾								
GRBOTP16V	16 x - x 1.19	8	1	809\$	S.O.	S.O.	S.O.	77\$
GRBOTP20V	20 x - x 1.19	13	1.5	875\$	S.O.	S.O.	S.O.	77\$
GRBOTP22V	22 x - x 1.19	16	2	942\$	S.O.	S.O.	S.O.	77\$
Surface solide, chant plat ⁽³⁾								
GRBOTP16SF	16 x - x 1.25	11	0.6	1689\$	S.O.	88\$	S.O.	S.O.
GRBOTP20SF	20 x - x 1.25	16	1	1982\$	S.O.	118\$	S.O.	S.O.
GRBOTP22SF	22 x - x 1.25	20	1	2077\$	S.O.	171\$	S.O.	S.O.
Surface solide, chant à arête vive ⁽³⁾								
GRBOTP16SK	16 x - x 1.25	11	0.6	1789\$	S.O.	100\$	S.O.	S.O.
GRBOTP20SK	20 x - x 1.25	16	1	2088\$	S.O.	123\$	S.O.	S.O.
GRBOTP22SK	22 x - x 1.25	20	1	2188\$	S.O.	176\$	S.O.	S.O.



Dessus circulaires pour portables, pour piétement excentré

Piétement à utiliser avec les dessus ci-dessus : piétement carré GSOB13H25 avec colonne excentrée. Les dessus sont munis de douilles en métal pour faciliter le montage au piétement. Un piétement requis.

À préciser

Fini- dessus
Fini - chant ⁽¹⁾

Options

Stratifié HP ⁽¹⁾
Chant à arête vive ⁽²⁾
Surface solid grade 2 ⁽³⁾
Coins arrondis 3 po ⁽⁴⁾

Piétements applicables

GRB14H25 - circulaire
GSB13H25 - carré
GSOB13H25 - carré excentré

TABLES CARRÉES POUR PIÉTEMENT EXCENTRÉ

MODÈLE DIMENSIONS POIDS/LB VOLUME/PI³ PRIX STRATIFIÉ+ GRADE 2 R3+ KS+

L x P x H

Mélamine thermosoudé, chant plat ⁽¹⁾⁽⁴⁾

GSBOTP16	16 x 16 x 1	7	0.3	188\$	80\$	S.O.	18.80\$	S.O.
GSBOTP20	20 x 20 x 1	11	0.5	206\$	89\$	S.O.	20.60\$	S.O.
GSBOTP22	22 x 22 x 1	13	0.7	206\$	89\$	S.O.	20.60\$	S.O.

Stratifié haute pression, chant à arête vive

GSBOTP16LK	16 x 16 x 1.19	8.5	1	359\$	S.O.	S.O.	S.O.	S.O.
GSBOTP20LK	20 x 20 x 1.19	13	1.5	450\$	S.O.	S.O.	S.O.	S.O.
GSBOTP22LK	22 x 22 x 1.19	16	2	491\$	S.O.	S.O.	S.O.	S.O.

Placage ⁽²⁾

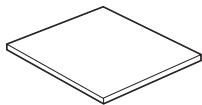
GSBOTP16V	16 x 16 x 1.19	8.5	1	461\$	S.O.	S.O.	S.O.	72\$
GSBOTP20V	20 x 20 x 1.19	13	1.5	578\$	S.O.	S.O.	S.O.	87\$
GSBOTP22V	22 x 22 x 1.19	16	2	635\$	S.O.	S.O.	S.O.	97\$

Surface solide, chant plat ⁽³⁾⁽⁴⁾

GSBOTP16SF	16 x 16 x 1.25	14	0.6	1447\$	S.O.	83\$	206\$	S.O.
GSBOTP20SF	20 x 20 x 1.25	21	1	1736\$	S.O.	123\$	206\$	S.O.
GSBOTP22SF	22 x 22 x 1.25	26	1	1829\$	S.O.	147\$	206\$	S.O.

Surface solide, chant à arête vive ⁽³⁾⁽⁴⁾

GSBOTP16SK	16 x 16 x 1.25	14	0.6	1789\$	S.O.	100\$	206\$	S.O.
GSBOTP20SK	20 x 20 x 1.25	21	1	2088\$	S.O.	130\$	206\$	S.O.
GSBOTP22SK	22 x 22 x 1.25	26	1	2188\$	S.O.	176\$	206\$	S.O.



Dessus carrés pour portables, pour piétement excentré

Piétement à utiliser avec les dessus ci-dessus : piétement carré GSOB13H25 avec colonne excentrée.

Les dessus sont munis de douilles en métal pour faciliter le montage au piétement. Un piétement requis.

TABLES RECTANGULAIRES POUR PIÉTEMENT EXCENTRÉ

Mélamine thermosoudé, chant plat ⁽¹⁾⁽⁴⁾

GSBOT1620	16 x 20 x 1	9	0.4	210\$	91\$	S.O.	21\$	S.O.
GSBOT1622	16 x 22 x 1	11	0.5	210\$	91\$	S.O.	21\$	S.O.

Stratifié haute pression, chant à arête vive

GSBOT1620LK	20 x 16 x 1.19	11	1.5	461\$	S.O.	S.O.	S.O.	S.O.
GSBOT1622LK	22 x 16 x 1.19	13	2	506\$	S.O.	S.O.	S.O.	S.O.

Placage ⁽²⁾

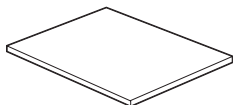
GSBOT1620V	20 x 16 x 1.19	11	1.5	568\$	S.O.	S.O.	S.O.	87\$
GSBOT1622V	22 x 16 x 1.19	13	2	624\$	S.O.	S.O.	S.O.	92\$

Surface solide, chant plat ⁽³⁾⁽⁴⁾

GSBOT1620SF	16 x 20 x 1.25	17	0.8	1606\$	S.O.	100\$	206\$	S.O.
GSBOT1622SF	16 x 22 x 1.25	19	0.8	1629\$	S.O.	106\$	206\$	S.O.

Surface solide, chant à arête vive ⁽³⁾⁽⁴⁾

GSBOT1620SK	16 x 20 x 1.25	17	0.8	1929\$	S.O.	123\$	206\$	S.O.
GSBOT1622SK	16 x 22 x 1.25	19	0.8	1965\$	S.O.	141\$	206\$	S.O.



Dessus rectangulaires pour portables, pour piétement excentré

Piétement à utiliser avec les dessus ci-dessus : piétement carré GSOB13H25 avec colonne excentrée.

Les dessus sont munis de douilles en métal pour faciliter le montage au piétement. Un piétement requis.

À préciser

Fini- dessus
Fini - chant ⁽¹⁾

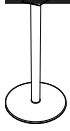
Options

Stratifié HP ⁽¹⁾
Chant à arête vive ⁽²⁾
Surface solid grade 2 ⁽³⁾
Coins arrondis 3 po ⁽⁴⁾

Piétement applicable

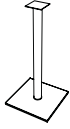
GSOB13H25 - carré

PIÉTEMENTS POUR TABLES POUR PORTABLES MODÈLE DIMENSIONS POIDS/LB VOLUME/PI³ PRIX BCH / CHM ACO / SBR



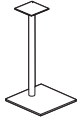
Piètement circulaire centré, 14 po

	L x P x H						
GRB14H25	14 x - x 24.5	27	3.26	633\$	87\$	172\$	



Piètement circulaire centré, 12,5 po

GSB13H25	12.5 x 12.5 x 24.5	26	3.26	653\$	87\$	186\$	
----------	--------------------	----	------	--------------	-------------	--------------	--



Piètement carré excentré, 12,5 po

GSOB13H25	12.5 x 12.5 x 24.5	26	3.26	653\$	87\$	186\$	
-----------	--------------------	----	------	--------------	-------------	--------------	--

Colonne de 1,5 po de diamètre. Le piètement lesté pour assurer un meilleur équilibre comprend une plaque supérieure et des patins réglables sur une course de 0,5 po pour tenir compte de surfaces inégales. Les vis sont comprises avec le piètement pour permettre de l'assujettir au dessus. Le piètement est offert dans des finis peints et plaqués indiqués à la page 344. Un supplément s'applique sur les finis plaqués.

À préciser
Fini

Options
Fini peint

DESSUS CIRCULAIRES, 24 PO - 36 PO L

MODÈLE DIMENSIONS POIDS/LB VOLUME/PI³ PRIX STRATIFIÉ+ GRADE 2 R3+ KS+

L x P x H

Mélamine thermosoudé, chant plat ⁽¹⁾

GRBTP24	24 x - x 1	16	1	206\$	91\$	S.O.	S.O.	S.O.
GRBTP30	30 x - x 1	25	1.5	239\$	108\$	S.O.	S.O.	S.O.
GRBTP36	36 x - x 1	36	2	303\$	136\$	S.O.	S.O.	S.O.

Stratifié haute pression, chant à arête vive

GRBTP24LK	24 x - x 1.19	19	2	845\$	S.O.	S.O.	S.O.	S.O.
GRBTP30LK	30 x - x 1.19	30	3	1038\$	S.O.	S.O.	S.O.	S.O.
GRBTP36LK	36 x - x 1.19	43	4	1228\$	S.O.	S.O.	S.O.	S.O.

Placage ⁽²⁾

GRBTP24V	24 x - x 1.19	19	2	1008\$	S.O.	S.O.	S.O.	77\$
GRBTP30V	30 x - x 1.19	30	3	1202\$	S.O.	S.O.	S.O.	77\$
GRBTP36V	36 x - x 1.19	43	4	1407\$	S.O.	S.O.	S.O.	77\$

Surface solide, chant plat ⁽³⁾

GRBTP24SF	24 x - x 1.25	24	1.2	2130\$	S.O.	171\$	S.O.	S.O.
GRBTP30SF	29.8 x - x 1.25	37	1.8	2323\$	S.O.	235\$	S.O.	S.O.
GRBTP36SF	36 x - x 1.25	53	2.5	2970\$	S.O.	353\$	S.O.	S.O.

Surface solide, chant à arête vive ⁽³⁾

GRBTP24SK	24 x - x 1.25	24	1.2	2188\$	S.O.	183\$	S.O.	S.O.
GRBTP30SK	29.8 x - x 1.25	37	1.8	2411\$	S.O.	253\$	S.O.	S.O.
GRBTP36SK	36 x - x 1.25	53	2.5	3147\$	S.O.	376\$	S.O.	S.O.



Dessus circulaires

Piètements à utiliser avec les dessus ci-dessus : piètements circulaires GRB22Hxx ou piètements carrés GSB19Hxx (15 po, 21 po, 26 po, 28 po, 35 po or 40.5 po H). Les dessus sont munis de douilles en métal pour faciliter le montage au piétement. Un piétement requis. Pour une découpe en option pour un module monoprise SPUSBRW72/SPUSBRB72 ou SPSMXRW72/SPSMXRB72, préciser Q2.

DESSUS CARRÉS, 24 PO - 36 PO L

Mélamine thermosoudé, chant plat ⁽¹⁾⁽⁴⁾

GSBTP24	24 x 24 x 1	20	1	206\$	91\$	S.O.	20.60\$	S.O.
GSBTP30	30 x 30 x 1	30	1.5	239\$	108\$	S.O.	23.90\$	S.O.
GSBTP36	36 x 36 x 1	44	2	303\$	136\$	S.O.	30.30\$	S.O.

Stratifié haute pression, chant à arête vive

GSBTP24LK	24 x 24 x 1.19	24	2	768\$	S.O.	S.O.	S.O.	S.O.
GSBTP30LK	30 x 30 x 1.19	36	3	834\$	S.O.	S.O.	S.O.	S.O.
GSBTP36LK	36 x 36 x 1.19	53	4	895\$	S.O.	S.O.	S.O.	S.O.

Placage ⁽²⁾

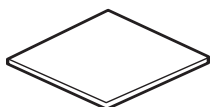
GSBTP24V	24 x 24 x 1.19	24	2	1038\$	S.O.	S.O.	S.O.	72\$
GSBTP30V	30 x 30 x 1.19	36	3	1100\$	S.O.	S.O.	S.O.	72\$
GSBTP36V	36 x 36 x 1.19	53	4	1166\$	S.O.	S.O.	S.O.	72\$

Surface solide, chant plat ⁽³⁾⁽⁴⁾

GSBTP24SF	24 x 24 x 1.25	30	1.2	1882\$	S.O.	176\$	206\$	S.O.
GSBTP30SF	29.8 x 29.8 x 1.25	47	1.8	2323\$	S.O.	235\$	206\$	S.O.
GSBTP36SF	36 x 36 x 1.25	68	2.5	3024\$	S.O.	288\$	206\$	S.O.

Surface solide, chant à arête vive ⁽³⁾⁽⁴⁾

GSBTP24SK	24 x 24 x 1.25	30	1.2	1942\$	S.O.	188\$	206\$	S.O.
GSBTP30SK	29.8 x 29.8 x 1.25	47	1.8	2912\$	S.O.	265\$	206\$	S.O.
GSBTP36SK	36 x 36 x 1.25	68	2.5	3606\$	S.O.	329\$	206\$	S.O.



Dessus carrés

Piètements à utiliser avec les dessus ci-dessus : piètements circulaires GRB22Hxx ou piètements carrés GSB19Hxx (15 po, 21 po, 26 po, 28 po, 35 po or 40.5 po H). Les dessus sont munis de douilles en métal pour faciliter le montage au piétement. Un piétement requis. Pour une découpe en option pour un module monoprise SPUSBRW72/SPUSBRB72 ou SPSMXRW72/SPSMXRB72, préciser Q2.

À préciser

Fini- dessus
Fini - chant ⁽¹⁾

Options

Stratifié HP ⁽¹⁾ Chant à arête vive ⁽²⁾
Surface solid grade 2 ⁽³⁾
Coins arrondis 3 po ⁽⁴⁾
Découpe pour module monoprise Q2

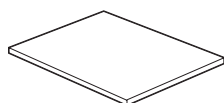
Piètements applicables

Circulaires: GRB22H15, GRB22H21, GRB22H26, GRB22, GRB22H35, GRB22H41
Carrés: GSB19H15, GSB19H21, GSB19H26, GSB19, GSB19H35, GSB19H41

Accessoires

Modules monopprises

DESSUS RECTANGULAIRES, PETITS	MODÈLE	DIMENSIONS	POIDS/LB	VOLUME/P ³	PRIX	STRATIFIÉ+	GRADE 2	R3+	KS+
L x P x H									
Mélamine thermosoudé, chant plat ^{(1) (4)}									
	GSBTP2430	30 x 24 x 1	20	0.91	235\$	103\$	s.o.	23.50\$	s.o.
	GSBTP2436	36 x 24 x 1	24	1.08	271\$	117\$	s.o.	27.10\$	s.o.
	GSBTP3036	36 x 30 x 1	31	1.34	297\$	128\$	s.o.	29.70\$	s.o.
Stratifié haute pression, chant à arête vive									
	GSBTP2430LK	30 x 24 x 1.19	24	2.5	768\$	s.o.	s.o.	s.o.	s.o.
	GSBTP2436LK	36 x 24 x 1.19	29	3	895\$	s.o.	s.o.	s.o.	s.o.
	GSBTP3036LK	36 x 30 x 1.19	37	3.5	942\$	s.o.	s.o.	s.o.	s.o.
Placage ⁽²⁾									
	GSBTP2430V	30 x 24 x 1.19	24	2.5	1038\$	s.o.	s.o.	s.o.	72\$
	GSBTP2436V	36 x 24 x 1.19	29	3	1100\$	s.o.	s.o.	s.o.	72\$
	GSBTP3036V	36 x 30 x 1.19	37	3.5	1166\$	s.o.	s.o.	s.o.	72\$
Surface solide, chant plat ^{(3) (4)}									
	GSBTP2430SF	24 x 29.8 x 1.25	38	1.8	2035\$	s.o.	176\$	206\$	s.o.
	GSBTP2436SF	24 x 36 x 1.25	45	2.1	2295\$	s.o.	223\$	206\$	s.o.
	GSBTP3036SF	29.8 x 36 x 1.25	57	2.1	2606\$	s.o.	248\$	206\$	s.o.
Surface solide, chant à arête vive ^{(3) (4)}									
	GSBTP2430SK	24 x 29.8 x 1.25	38	1.8	2453\$	s.o.	218\$	206\$	s.o.
	GSBTP2436SK	24 x 36 x 1.25	45	2.1	2664\$	s.o.	271\$	206\$	s.o.
	GSBTP3036SK	29.8 x 36 x 1.25	57	2.1	3006\$	s.o.	300\$	206\$	s.o.
<p>Piètements à utiliser avec les dessus ci-dessus : piètements circulaires GRB22Hxx ou piètements carrés GSB19Hxx (15 po, 21 po, 26 po, 28 po, 35 po or 40.5 po H). Les dessus sont munis de douilles en métal pour faciliter le montage au piètement. Un piètement requis. Pour une découpe en option pour un module monoprise SPUSBRW72/SPUSBRB72 ou SPSMXRW72/SPSMXRB72, préciser Q2.</p>									

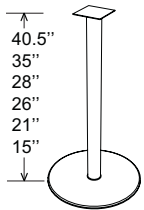


Dessus rectangulaires

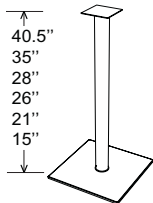
À préciserFini- dessus
Fini - chant ⁽¹⁾**Options**Stratifié HP ⁽¹⁾ Chant à arête vive ⁽²⁾
Surface solid grade 2 ⁽³⁾
Coins arrondis 3 po ⁽⁴⁾
Découpe pour module monoprise Q2**Piètements applicables**Circulaires: GRB22H15, GRB22H21,
GRB22H26, GRB22, GRB22H35, GRB22H41
Carrés: GSB19H15, GSB19H21, GSB19H26,
GSB19, GSB19H35, GSB19H41**Accessoires**

Modules monopprises

PIÉTEMENTS POUR DESSUS 24 PO - 36 PO L



Piédements circulaires, 22 po dia ⁽¹⁾



Piédements circulaires, 18,5 po dia ⁽¹⁾



Module monoprise avec port USB-A double



Module monoprise avec prise simple

MODÈLE	DIMENSIONS	POIDS/LB	VOLUME/PI ³	PRIX	BCH / CHM	ACO / SBR
--------	------------	----------	------------------------	------	-----------	-----------

L x P x H

CES PIÉTEMENTS CONVIENNENT POUR LES DESSUS DES PAGES 354-355:

GRB22H15	22 x - x 15	47.6	4.69	793\$	147\$	211\$
GRB22H21	22 x - x 21	48.6	6.45	793\$	147\$	211\$
GRB22H26	22 x - x 26	55	8.63	793\$	147\$	221\$
GRB22	22 x - x 28	55	9.33	793\$	147\$	221\$
GRB22H35	22 x - x 35	57.1	12	831\$	164\$	253\$
GRB22H41	22 x - x 40.5	58.3	14	844\$	171\$	259\$

GRB22H15 - hauteur table de salon

GRB22H21 - hauteur table de bout

GRB22H26 - hauteur salon

GRB22 - hauteur assise

GRB22H35 - hauteur comptoir

GRB22H41 - hauteur bar

GSB19H15	18.5 x 18.5 x 15	43.7	3.52	857\$	136\$	204\$
GSB19H21	18.5 x 18.5 x 21	44.8	4.84	857\$	136\$	204\$
GSB19H26	18.5 x 18.5 x 26	50	5.94	857\$	136\$	212\$
GSB19	18.5 x 18.5 x 28	50	6.06	857\$	136\$	212\$
GSB19H35	18.5 x 18.5 x 35	51.8	7.52	906\$	151\$	262\$
GSB19H41	18.5 x 18.5 x 40.5	53.2	8.77	937\$	166\$	267\$

GSB19H15 - hauteur table de salon

GSB19H21 - hauteur table de bout

GRB19H26 - hauteur salon

GRB19 - hauteur assise

GRB19H35 - hauteur comptoir

GRB19H41 - hauteur bar

Les piédements sont expédiés entièrement montés et munis de patins réglables sur une course de 0,5 po. Des vis sont comprises avec le piédement en fonction du dessus. La plaque supérieure du piédement et le piédement comportent une ouverture pour un module monoprise (prise simple ou un port USB) unique (vendus séparément). Le piédement est offert dans des finis peints et plaqués indiqués à la page 344. Un supplément s'applique sur les finis plaqués.

SPUSBRW72	2.25 x - x 2.75	1.2	1.18	228\$	s.o.	s.o.
SPUSBRB72	2.25 x - x 2.75	1.2	1.18	228\$	s.o.	s.o.

Module monoprise avec un port USB-A double. Préciser un dessus avec découpe Q2 en option pour recevoir le module. Pour fini blanc, préciser un code se terminant par (W72); pour fini noir, préciser un code se terminant par (B72).

SPSMXRW72	2.25 x - x 2.75	1.75	1.18	101\$	s.o.	s.o.
SPSMXRB72	2.25 x - x 2.75	1.75	1.18	101\$	s.o.	s.o.

Module monoprise avec une prise simple. Préciser un dessus avec découpe Q2 en option pour recevoir le module. Pour fini blanc, préciser un code se terminant par (W72); pour fini noir, préciser un code se terminant par (B72).

À préciser

Fini

Options

Fini peint ⁽¹⁾

DESSUS CIRCULAIRES, 42 PO - 48 PO L

MODÈLE DIMENSIONS POIDS/LB VOLUME/PI3 PRIX STRATIFIÉ+ GRADE 2 R3+ KS+

L x P x H

Mélamine thermosoudé, chant plat ⁽¹⁾

GRBTP42	42 x - x 1	44	2.5	424\$	174\$	S.O.	S.O.	S.O.
GRBTP48	48 x - x 1	56	3	452\$	188\$	S.O.	S.O.	S.O.

Stratifié haute pression, chant à arête vive

GRBTP42LK	42 x - x 1.19	53	5	1432\$	S.O.	S.O.	S.O.	S.O.
GRBTP48LK	48 x - x 1.19	67	6.5	1637\$	S.O.	S.O.	S.O.	S.O.

Placage ⁽²⁾

GRBTP42V	42 x - x 1.19	53	5	1718\$	S.O.	S.O.	S.O.	72\$
GRBTP48V	48 x - x 1.19	67	6.5	1965\$	S.O.	S.O.	S.O.	81\$

Surface solide, chant plat ⁽³⁾

GRBTP42SF	42 x - x 1.25	73	3.4	4029\$	S.O.	453\$	S.O.	S.O.
GRBTP48SF	48 x - x 1.25	95	4.3	4588\$	S.O.	576\$	S.O.	S.O.

Surface solide, chant à arête vive ⁽³⁾

GRBTP42SK	42 x - x 1.25	73	3.4	4242\$	S.O.	506\$	S.O.	S.O.
GRBTP48SK	48 x - x 1.25	95	4.3	5117\$	S.O.	641\$	S.O.	S.O.



Dessus circulaires

Piètements à utiliser avec les dessus ci-dessus : piétement circulaire GRB28 ou piétement carré GSB23 (28 po H). Les dessus sont munis de douilles en métal pour faciliter le montage au piétement. Un piétement requis.

DESSUS CARRÉS/RECTANGULAIRES, 42 PO L

Mélamine thermosoudé, chant plat ^{(1) (4)}

GSBTP3042	42 x 30 x 1	36	1.55	392\$	169\$	S.O.	39.20\$	S.O.
GSBTP3642	42 x 36 x 1	43	1.86	421\$	182\$	S.O.	42.10\$	S.O.
GSBTP42	42 x 42 x 1	58	2.5	424\$	174\$	S.O.	42.40\$	S.O.

Stratifié haute pression, chant à arête vive

GSBTP3042LK	42 x 30 x 1.19	43	4	1013\$	S.O.	S.O.	S.O.	S.O.
GSBTP3642LK	42 x 36 x 1.19	52	4.5	1075\$	S.O.	S.O.	S.O.	S.O.
GSBTP42LK	42 x 42 x 1.19	70	5	1120\$	S.O.	S.O.	S.O.	S.O.

Placage ⁽²⁾

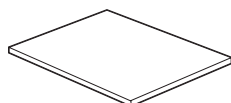
GSBTP3042V	42 x 30 x 1.19	43	4	1274\$	S.O.	S.O.	S.O.	56\$
GSBTP3642V	42 x 36 x 1.19	52	4.5	1330\$	S.O.	S.O.	S.O.	66\$
GSBTP42V	42 x 42 x 1.19	70	5	1560\$	S.O.	S.O.	S.O.	72\$

Surface solide, chant plat ^{(3) (4)}

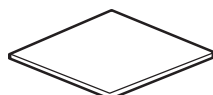
GSBTP3042SF	29.8 x 42 x 1.25	66	2.9	2736\$	S.O.	300\$	206\$	S.O.
GSBTP3642SF	36 x 42 x 1.25	79	2.9	3511\$	S.O.	400\$	206\$	S.O.
GSBTP42SF	42 x 42 x 1.25	92	3.4	3659\$	S.O.	436\$	206\$	S.O.

Surface solide, chant à arête vive ^{(3) (4)}

GSBTP3042SK	29.8 x 42 x 1.25	66	2.9	3205\$	S.O.	353\$	206\$	S.O.
GSBTP3642SK	36 x 42 x 1.25	79	2.9	4052\$	S.O.	476\$	206\$	S.O.
GSBTP42SK	42 x 42 x 1.25	92	3.4	4242\$	S.O.	529\$	206\$	S.O.



Dessus rectangulaires



Dessus carrés

Piètements à utiliser avec les dessus ci-dessus : piétement circulaire GRB28 ou piétement carré GSB23 (28 po H). Les dessus sont munis de douilles en métal pour faciliter le montage au piétement. Un piétement requis.

À préciser

Fini- dessus
Fini - chant ⁽¹⁾

Options

Stratifié HP ⁽¹⁾
Chant à arête vive ⁽²⁾
Surface solid grade 2 ⁽³⁾
Coins arrondis 3 po ⁽⁴⁾

Piètements applicables

GRB28 - circulaire
GSB23 - carré

PIÉTEMENTS POUR DESSUS 42 PO - 48 PO L

MODÈLE

DIMENSIONS

POIDS/LB

VOLUME/PI³

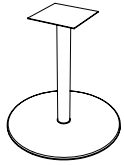
PRIX

BCH / CHM

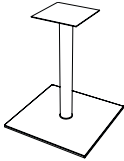
ACO / SBR

L x P x H

CES PIÉTEMENTS CONVIENNENT POUR LES DESSUS DE LA PAGE 357:



Piétement circulaire, 28 po dia



Piétement carré, 23 po

GRB28	28 x - x 28	100	15.63	1250\$	147\$	372\$
hauteur assise						

GSB23	22.5 x 22.5 x 28	82	9.33	1146\$	136\$	235\$
hauteur assise						

Les piétements sont expédiés entièrement montés et munis de patins réglables sur une course de 0,5 po. Des vis sont comprises avec le piétement en fonction du dessus. Les piétements sont offerts dans des finis peints et plaqués indiqués à la page 344. Un supplément s'applique sur les finis plaqués.

À préciser
Fini

Options
Fini peint

DESSUS CIRCULAIRES, 54 PO - 60 PO L **MODÈLE** **DIMENSIONS** **POIDS/LB** **VOLUME/PI³** **PRIX** **STRATIFIÉ+** **GRADE 2** **R3+** **KS+**

L x P x H

Mélamine thermosoudé, chant plat ⁽¹⁾

GRBTP54	54 x - x 173	4.5	603\$	271\$	S.O.	S.O.	S.O.
GRBTP60	60 x - x 192	5	627\$	282\$	S.O.	S.O.	S.O.

Stratifié haute pression, chant à arête vive

GRBTP54LK	54 x - x 1.19	88	8	1847\$	S.O.	S.O.	S.O.	S.O.
GRBTP60LK	60 x - x 1.19	110	10	2276\$	S.O.	S.O.	S.O.	S.O.

Placage ⁽²⁾

GRBTP54V	54 x - x 1.19	88	8	2507\$	S.O.	S.O.	S.O.	97\$
GRBTP60V	60 x - x 1.19	110	10	3094\$	S.O.	S.O.	S.O.	102\$

Surface solide, chant plat ⁽³⁾

GRBTP54SF	54 x - x 1.25	120	5.4	4971\$	S.O.	706\$	S.O.	S.O.
GRBTP60SF	60 x - x 1.25	148	6.7	6530\$	S.O.	882\$	S.O.	S.O.

Surface solide, chant à arête vive ⁽³⁾

GRBTP54SK	54 x - x 1.25	120	5.4	5876\$	S.O.	888\$	S.O.	S.O.
GRBTP60SK	60 x - x 1.25	148	6.7	7189\$	S.O.	1077\$	S.O.	S.O.



Dessus circulaires

Piètements à utiliser avec les dessus ci-dessus : piétement circulaire GRB34 ou piétement carré GSB28 (28 po H). Les dessus sont munis de douilles en métal pour faciliter le montage au piétement. Un piétement requis.

PIÈTEMENTS POUR DESSUS 54 PO - 60 PO L **MODÈLE** **DIMENSIONS** **POIDS/LB** **VOLUME/PI³** **PRIX** **BCH / CHM** **ACO / SBR**

L x P x H

CES PIÈTEMENTS CONVIENNENT POUR LES DESSUS SUSMENTIONNÉS :

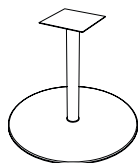
Commander le nombre de piétement nécessaires indiqués pour chaque format de dessus.

GRB34	34 x - x 28	135	20.56	1538\$	147\$	449\$
-------	-------------	-----	-------	---------------	--------------	--------------

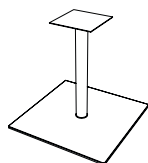
hauteur assise

GSB28	28.5 x 28.5 x 28	125	15.63	1432\$	136\$	242\$
-------	------------------	-----	-------	---------------	--------------	--------------

hauteur assise



Piétement circulaire, 34 po dia



Piétement carré, 28 po

Les piètements sont expédiés entièrement montés et munis de patins réglables sur une course de 0,5 po. Des vis sont comprises avec le piétement en fonction du dessus. Les piètements sont offerts dans des finis peints et plaqués indiqués à la page 344. Un supplément s'applique sur les finis plaqués.

À préciser

Fini- dessus
Fini - chant ⁽¹⁾

Options

Stratifié HP ⁽¹⁾
Chant à arête vive ⁽²⁾
Surface solid grade 2 ⁽³⁾
Fini peint - piétement

Piètements applicables

GRB34 - circulaire
GSB28 - carré

DESSUS RECTANGULAIRES HAUTEUR SALON, 24 PO P

MODÈLE DIMENSIONS POIDS/LB VOLUME/PI3 PRIX STRATIFIÉ+ GRADE 2 R3+ KS+

L x P x H

Mélamine thermosoudé, chant plat ^{(1) (4)}

GRT5STP	60 x 24 x 1	41	1.79	406\$	173\$	S.O.	40.60\$	S.O.
GRT5HSTP	66 x 24 x 1	46	1.97	474\$	173\$	S.O.	47.40\$	S.O.
GRT6STP	72 x 24 x 1	49	2.14	494\$	184\$	S.O.	49.40\$	S.O.
GRT7STP	84 x 24 x 1	57	2.49	573\$	219\$	S.O.	49.40\$	S.O.
GRT8STP	96 x 24 x 1	66	2.84	615\$	240\$	S.O.	61.50\$	S.O.

Stratifié haute pression, chant à arête vive

GRT5STPLK	60 x 24 x 1.19	49	4	1100\$	S.O.	S.O.	S.O.	S.O.
GRT5HSTPLK	66 x 24 x 1.19	55	4.5	1166\$	S.O.	S.O.	S.O.	S.O.
GRT6STPLK	72 x 24 x 1.19	59	5	1228\$	S.O.	S.O.	S.O.	S.O.
GRT7STPLK	84 x 24 x 1.19	68	5.5	1356\$	S.O.	S.O.	S.O.	S.O.
GRT8STPLK	96 x 24 x 1.19	79	6.5	1535\$	S.O.	S.O.	S.O.	S.O.

Placage ⁽²⁾


GRT5STPV	60 x 24 x 1.19	49	4	1356\$	S.O.	S.O.	S.O.	66\$
GRT5HSTPV	66 x 24 x 1.19	55	4.5	1422\$	S.O.	S.O.	S.O.	66\$
GRT6STPV	72 x 24 x 1.19	59	5	1550\$	S.O.	S.O.	S.O.	66\$
GRT7STPV	84 x 24 x 1.19	68	5.5	1806\$	S.O.	S.O.	S.O.	66\$
GRT8STPV	96 x 24 x 1.19	79	6.5	2061\$	S.O.	S.O.	S.O.	66\$

Surface solide, chant plat ^{(3) (4)}

GRT5STPSF	60 x 24 x 1.25	75	2.8	3941\$	S.O.	441\$	206\$	S.O.
GRT5HSTPSF	66 x 24 x 1.25	83	3.1	4117\$	S.O.	453\$	206\$	S.O.
GRT6STPSF	71.8 x 24 x 1.25	90	3.3	4341\$	S.O.	464\$	206\$	S.O.
GRT7STPSF	84 x 24 x 1.25	105	3.9	4824\$	S.O.	606\$	206\$	S.O.
GRT8STPSF	96 x 24 x 1.25	120	4.4	5294\$	S.O.	617\$	206\$	S.O.

Surface solide, chant à arête vive ^{(3) (4)}

GRT5STPSK	60 x 24 x 1.25	75	2.8	4441\$	S.O.	471\$	206\$	S.O.
GRT5HSTPSK	66 x 24 x 1.25	83	3.1	4618\$	S.O.	494\$	206\$	S.O.
GRT6STPSK	71.8 x 24 x 1.25	90	3.3	4841\$	S.O.	518\$	206\$	S.O.
GRT7STPSK	84 x 24 x 1.25	105	3.9	5518\$	S.O.	671\$	206\$	S.O.
GRT8STPSK	96 x 24 x 1.25	120	4.4	6006\$	S.O.	694\$	206\$	S.O.



Dessus rectangulaires

Piètements à utiliser avec les dessus ci-dessus - deux piètements requis : piètements circulaires GRB22Hxx ou piètements carrés GSB19Hxx (26 po, 28 po, 35 po or 40.5 po H). Les dessus sont munis de douilles en métal pour faciliter le montage au piétement. Les dessus de 24 po P ne sont pas recommandés avec les piètements de 28 po H.

À préciser

Fini- dessus
Fini - chant ⁽¹⁾

Options

Stratifié HP ⁽¹⁾ Chant à arête vive ⁽²⁾
Surface solid grade 2 ⁽³⁾
Coins arrondis 3 po ⁽⁴⁾
Empl. découpe-passe-câbles/bloc d'alim.

Piètements applicables (2 requis)

Piètements circulaires:
GRB22H26, GRB22H35, GRB22H41
Piètements carrés:
GSB19H26, GSB19H35, GSB19H41

Accessoires

Bloc d'alimentation

DESSUS PISTE DE COURSE HAUTEUR SALON, 24 PO P	MODÈLE	DIMENSIONS	POIDS/LB	VOLUME/PI3	PRIX	STRATIFIÉ+	KS+
---	--------	------------	----------	------------	------	------------	-----

L x P x H

Mélamine thermosoudé, chant plat⁽¹⁾

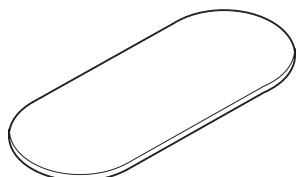
GRC5STP	60 x 24 x 1	41	1.79	406\$	173\$	s.o.
GRC5HSTP	66 x 24 x 1	46	1.97	474\$	173\$	s.o.
GRC6STP	72 x 24 x 1	49	2.14	494\$	185\$	s.o.
GRC7STP	84 x 24 x 1	57	2.49	573\$	222\$	s.o.
GRC8STP	96 x 24 x 1	66	2.84	615\$	244\$	s.o.

Stratifié haute pression, chant à arête vive

GRC5STPLK	60 x 24 x 1.19	49	4	1356\$	s.o.	s.o.
GRC5HSTPLK	66 x 24 x 1.19	55	4.5	1484\$	s.o.	s.o.
GRC6STPLK	72 x 24 x 1.19	59	5	1612\$	s.o.	s.o.
GRC7STPLK	84 x 24 x 1.19	68	5.5	1739\$	s.o.	s.o.
GRC8STPLK	96 x 24 x 1.19	79	6.5	1868\$	s.o.	s.o.

Placage⁽²⁾

GRC5STPV	60 x 24 x 1.19	49	4	1612\$	s.o.	230\$
GRC5HSTPV	66 x 24 x 1.19	55	4.5	1766\$	s.o.	256\$
GRC6STPV	72 x 24 x 1.19	59	5	1918\$	s.o.	275\$
GRC7STPV	84 x 24 x 1.19	68	5.5	2225\$	s.o.	275\$
GRC8STPV	96 x 24 x 1.19	79	6.5	2532\$	s.o.	275\$



Dessus piste de course

Piètements à utiliser avec les dessus ci-dessus - deux piètements requis : piètements circulaires GRB22Hxx ou piètements carrés GSB19Hxx (26 po, 28 po, 35 po or 40.5 po H). Les dessus sont munis de douilles en métal pour faciliter le montage au piètement. Les dessus de 24 po P ne sont pas recommandés avec les piètements de 28 po H.

À préciser

Fini- dessus
Fini - chant⁽¹⁾

Options

Stratifié HP⁽¹⁾
Chant à arête vive⁽²⁾
Empl. découpe-passe-câbles/bloc d'alim.

Piètements applicables (2 requis)

Piètements circulaires:
GRB22H26, GRB22H35, GRB22H41
Piètements carrés:
GSB19H26, GSB19H35, GSB19H41

Accessoires

Bloc d'alimentation

DESSUS RECTANGULAIRES, 60 PO - 96 PO L

MODÈLE DIMENSIONS POIDS/LB VOLUME/PI3 PRIX STRATIFIÉ+ GRADE 2 R3+ KS+

L x P x H

Mélamine thermosoudé, chant plat ^{(1) (4)}

GRT5NTP	60 x 30 x 1	46	2.5	414\$	173\$	S.O.	41.40\$	S.O.
GRT5NHTP	66 x 30 x 1	56	2.44	443\$	184\$	S.O.	44.30\$	S.O.
GRT6NTP	72 x 30 x 1	62	3	449\$	194\$	S.O.	44.90\$	S.O.
GRT7NTP	84 x 30 x 1	72	7.5	536\$	231\$	S.O.	53.60\$	S.O.
GRT8NTP	96 x 30 x 1	80	8.5	592\$	241\$	S.O.	59.20\$	S.O.
GRT5TP	60 x 36 x 1	70	6.6	472\$	188\$	S.O.	47.20\$	S.O.
GRT5HTP	66 x 36 x 1	79	7.21	481\$	195\$	S.O.	48.10\$	S.O.
GRT6TP	72 x 36 x 1	72	8	481\$	195\$	S.O.	48.10\$	S.O.
GRT7TP	84 x 36 x 1	85	8.75	591\$	241\$	S.O.	59.10\$	S.O.
GRT8TP	96 x 36 x 1	94	9	648\$	275\$	S.O.	64.80\$	S.O.

Stratifié haute pression, chant à arête vive

GRT5NTPLK	60 x 30 x 1.19	55	5	1218\$	S.O.	S.O.	S.O.	S.O.
GRT5NHTPLK	66 x 30 x 1.19	67	5.5	1330\$	S.O.	S.O.	S.O.	S.O.
GRT6NTPLK	72 x 30 x 1.19	74	6	1448\$	S.O.	S.O.	S.O.	S.O.
GRT7NTPLK	84 x 30 x 1.19	86	7	1668\$	S.O.	S.O.	S.O.	S.O.
GRT8NTPLK	96 x 30 x 1.19	96	8	1898\$	S.O.	S.O.	S.O.	S.O.
GRT5TPLK	60 x 36 x 1.19	84	6	1448\$	S.O.	S.O.	S.O.	S.O.
GRT5HTPLK	66 x 36 x 1.19	95	6.5	1581\$	S.O.	S.O.	S.O.	S.O.
GRT6TPLK	72 x 36 x 1.19	86	7	1719\$	S.O.	S.O.	S.O.	S.O.
GRT7TPLK	84 x 36 x 1.19	102	8	1990\$	S.O.	S.O.	S.O.	S.O.
GRT8TPLK	96 x 36 x 1.19	113	9	2266\$	S.O.	S.O.	S.O.	S.O.

Placage ⁽²⁾

GRT5NTPV	60 x 30 x 1.19	55	5	1663\$	S.O.	S.O.	S.O.	77\$
GRT5NHTPV	66 x 30 x 1.19	67	5.5	1770\$	S.O.	S.O.	S.O.	77\$
GRT6NTPV	72 x 30 x 1.19	74	6	1898\$	S.O.	S.O.	S.O.	97\$
GRT7NTPV	84 x 30 x 1.19	86	7	2204\$	S.O.	S.O.	S.O.	112\$
GRT8NTPV	96 x 30 x 1.19	96	8	2507\$	S.O.	S.O.	S.O.	128\$
GRT5TPV	60 x 36 x 1.19	84	6	1898\$	S.O.	S.O.	S.O.	97\$
GRT5HTPV	66 x 36 x 1.19	95	6.5	2072\$	S.O.	S.O.	S.O.	128\$
GRT6TPV	72 x 36 x 1.19	86	7	2251\$	S.O.	S.O.	S.O.	143\$
GRT7TPV	84 x 36 x 1.19	102	8	2614\$	S.O.	S.O.	S.O.	164\$
GRT8TPV	96 x 36 x 1.19	113	9	2982\$	S.O.	S.O.	S.O.	179\$

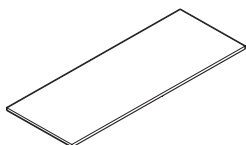
Surface solide, chant plat ^{(3) (4)}

GRT5NTPSF	60 x 29.8 x 1.25	94	3.4	4106\$	S.O.	436\$	206\$	S.O.
GRT5NHTPSF	66 x 29.8 x 1.25	104	3.8	4406\$	S.O.	506\$	206\$	S.O.
GRT6NTPSF	71.8 x 29.8 x 1.25	113	4.1	5029\$	S.O.	706\$	206\$	S.O.
GRT7NTPSF	84 x 29.8 x 1.25	132	4.8	5836\$	S.O.	694\$	206\$	S.O.
GRT8NTPSF	96 x 29.8 x 1.25	150	5.4	6423\$	S.O.	900\$	206\$	S.O.
GRT5TPSF	60 x 36 x 1.25	113	4.1	5465\$	S.O.	647\$	206\$	S.O.
GRT5HTPSF	66 x 36 x 1.25	124	4.5	5641\$	S.O.	647\$	206\$	S.O.
GRT6TPSF	71.8 x 36 x 1.25	135	4.9	6229\$	S.O.	706\$	206\$	S.O.
GRT7TPSF	84 x 36 x 1.25	158	5.7	6776\$	S.O.	853\$	206\$	S.O.
GRT8TPSF	96 x 36 x 1.25	180	6.5	7271\$	S.O.	894\$	206\$	S.O.

Surface solide, chant à arête vive ^{(3) (4)}

GRT5NTPSK	60 x 29.8 x 1.25	94	3.4	4494\$	S.O.	494\$	206\$	S.O.
GRT5NHTPSK	66 x 29.8 x 1.25	104	3.8	4853\$	S.O.	576\$	206\$	S.O.
GRT6NTPSK	71.8 x 29.8 x 1.25	113	4.1	5470\$	S.O.	789\$	206\$	S.O.
GRT7NTPSK	84 x 29.8 x 1.25	132	4.8	6277\$	S.O.	789\$	206\$	S.O.
GRT8NTPSK	96 x 29.8 x 1.25	150	5.4	6971\$	S.O.	1005\$	206\$	S.O.
GRT5TPSK	60 x 36 x 1.25	113	4.1	6053\$	S.O.	729\$	206\$	S.O.
GRT5HTPSK	66 x 36 x 1.25	124	4.5	6206\$	S.O.	741\$	206\$	S.O.
GRT6TPSK	71.8 x 36 x 1.25	135	4.9	6876\$	S.O.	812\$	206\$	S.O.
GRT7TPSK	84 x 36 x 1.25	158	5.7	7429\$	S.O.	970\$	206\$	S.O.
GRT8TPSK	96 x 36 x 1.25	180	6.5	7911\$	S.O.	1023\$	206\$	S.O.

Piètements à utiliser avec les dessus ci-dessus - deux piètements requis : piètements circulaires GRB22H26, GRB22, GRB22H35, GRB22H41 ou piètements carrés GSB19H26, GSB19, GSB19H35, GSB19H41. Les dessus sont munis de douilles en métal pour faciliter le montage au piètement.



Dessus rectangulaires

À préciser

Fini- dessus
Fini - chant ⁽¹⁾

Options

Stratifié HP ⁽¹⁾
Chant à arête vive ⁽²⁾
Surface solid grade 2 ⁽³⁾
Empl. découpe-passe-câbles/bloc d'alim.

Piètements applicables (2 requis)

Piètements circulaires:
GRB22H26, GRB22, GRB22H35, GRB22H41
Piètements carrés:
GSB19H26, GSB19, GSB19H35, GSB19H41

Accessoires

Bloc d'alimentation

DESSUS PISTE DE COURSE, 60 PO - 96 PO L MODÈLE DIMENSIONS POIDS/LB VOLUME/PI3 PRIX STRATIFIÉ+ KS+

L x P x H

Mélamine thermosoudé, chant plat ⁽¹⁾

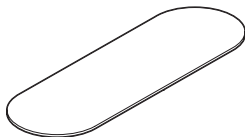
GRC5NTP	60 x 30 x 1	46	2.5	422\$	178\$	s.o.
GRC5NHTP	66 x 30 x 1	56	2.44	457\$	187\$	s.o.
GRC6NTP	72 x 30 x 1	62	3	459\$	195\$	s.o.
GRC7NTP	84 x 30 x 1	72	7.5	548\$	233\$	s.o.
GRC8NTP	96 x 30 x 1	80	8.5	601\$	244\$	s.o.
GRC5TP	60 x 36 x 1	70	6.6	483\$	195\$	s.o.
GRC5HTP	66 x 36 x 1	79	7.21	488\$	199\$	s.o.
GRC6TP	72 x 36 x 1	72	7.5	488\$	199\$	s.o.
GRC7TP	84 x 36 x 1	85	8.75	600\$	244\$	s.o.
GRC8TP	96 x 36 x 1	94	9	659\$	275\$	s.o.

Stratifié haute pression, chant à arête vive

GRC5NTPLK	60 x 30 x 1.19	55	5	1673\$	s.o.	s.o.
GRC5NHTPLK	66 x 30 x 1.19	67	5.5	1826\$	s.o.	s.o.
GRC6NTPLK	72 x 30 x 1.19	74	6	1990\$	s.o.	s.o.
GRC7NTPLK	84 x 30 x 1.19	86	7	2133\$	s.o.	s.o.
GRC8NTPLK	96 x 30 x 1.19	96	8	2287\$	s.o.	s.o.
GRC5TPLK	60 x 36 x 1.19	84	6	1826\$	s.o.	s.o.
GRC5HTPLK	66 x 36 x 1.19	95	6.5	1980\$	s.o.	s.o.
GRC6TPLK	72 x 36 x 1.19	86	7	2144\$	s.o.	s.o.
GRC7TPLK	84 x 36 x 1.19	102	8	2451\$	s.o.	s.o.
GRC8TPLK	96 x 36 x 1.19	113	9	2758\$	s.o.	s.o.

Placage ⁽²⁾

GRC5NTPV	60 x 30 x 1.19	55	5	1882\$	s.o.	271\$
GRC5NHTPV	66 x 30 x 1.19	67	5.5	2026\$	s.o.	292\$
GRC6NTPV	72 x 30 x 1.19	74	6	2175\$	s.o.	312\$
GRC7NTPV	84 x 30 x 1.19	86	7	2527\$	s.o.	363\$
GRC8NTPV	96 x 30 x 1.19	96	8	2870\$	s.o.	415\$
GRC5TPV	60 x 36 x 1.19	84	6	2175\$	s.o.	312\$
GRC5HTPV	66 x 36 x 1.19	95	6.5	2374\$	s.o.	343\$
GRC6TPV	72 x 36 x 1.19	86	7	2578\$	s.o.	373\$
GRC7TPV	84 x 36 x 1.19	102	8	2998\$	s.o.	435\$
GRC8TPV	96 x 36 x 1.19	113	9	3417\$	s.o.	496\$



Dessus piste de course

Piètements à utiliser avec les dessus ci-dessus - deux piètements requis : piètements circulaires GRB22H26, GRB22, GRB22H35, GRB22H41 ou piètements carrés GSB19H26, GSB19, GSB19H35, GSB19H41. Les dessus sont munis de douilles en métal pour faciliter le montage au piètement.

À préciser
Fini- dessus
Fini - chant ⁽¹⁾

Options
Stratifié HP ⁽¹⁾
Chant à arête vive ⁽²⁾
Surface solid grade 2 ⁽³⁾
Empl. passe-câbles/ découpe bloc d'alim.

Piètements applicables (2 requis)
Piètements circulaires:
GRB22H26, GRB22, GRB22H35, GRB22H41
Piètements carrés:
GSB19H26, GSB19, GSB19H35, GSB19H41

Accessoires
Bloc d'alimentation

L x P x H

Mélamine thermosoudé, chant plat⁽¹⁾

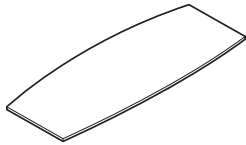
GBT5NTP	60 x 30 x 1	46	2.5	422\$	178\$	S.O.
GBT5NHTP	66 x 30 x 1	56	2.44	457\$	187\$	S.O.
GBT6NTP	72 x 30 x 1	62	3	459\$	195\$	S.O.
GBT7NTP	84 x 30 x 1	72	7.5	548\$	233\$	S.O.
GBT8NTP	96 x 30 x 1	80	8.5	601\$	244\$	S.O.
GBT5TP	60 x 36 x 1	70	6.6	483\$	195\$	S.O.
GBT5HTP	66 x 36 x 1	79	7.21	488\$	199\$	S.O.
GBT6TP	72 x 36 x 1	72	7.5	488\$	199\$	S.O.
GBT7TP	84 x 36 x 1	85	8.75	600\$	244\$	S.O.
GBT8TP	96 x 36 x 1	94	9	659\$	275\$	S.O.

Stratifié haute pression, chant à arête vive

GBT5NTPLK	60 x 30 x 1.19	55	5	1673\$	S.O.	S.O.
GBT5NHTPLK	66 x 30 x 1.19	67	5.5	1826\$	S.O.	S.O.
GBT6NTPLK	72 x 30 x 1.19	74	6	1990\$	S.O.	S.O.
GBT7NTPLK	84 x 30 x 1.19	86	7	2133\$	S.O.	S.O.
GBT8NTPLK	96 x 30 x 1.19	96	8	2287\$	S.O.	S.O.
GBT5TPLK	60 x 36 x 1.19	84	6	1826\$	S.O.	S.O.
GBT5HTPLK	66 x 36 x 1.19	95	6.5	1980\$	S.O.	S.O.
GBT6TPLK	72 x 36 x 1.19	86	7	2144\$	S.O.	S.O.
GBT7TPLK	84 x 36 x 1.19	102	8	2451\$	S.O.	S.O.
GBT8TPLK	96 x 36 x 1.19	113	9	2758\$	S.O.	S.O.

Placage⁽²⁾

GBT5NTPV	60 x 30 x 1.19	55	5	1882\$	S.O.	271\$
GBT5NHTPV	66 x 30 x 1.19	67	5.5	2026\$	S.O.	292\$
GBT6NTPV	72 x 30 x 1.19	74	6	2175\$	S.O.	312\$
GBT7NTPV	84 x 30 x 1.19	86	7	2527\$	S.O.	363\$
GBT8NTPV	96 x 30 x 1.19	96	8	2870\$	S.O.	415\$
GBT5TPV	60 x 36 x 1.19	84	6	2175\$	S.O.	312\$
GBT5HTPV	66 x 36 x 1.19	95	6.5	2374\$	S.O.	343\$
GBT6TPV	72 x 36 x 1.19	86	7	2578\$	S.O.	373\$
GBT7TPV	84 x 36 x 1.19	102	8	2998\$	S.O.	435\$
GBT8TPV	96 x 36 x 1.19	113	9	3417\$	S.O.	496\$



Dessus bateau

Applicable bases to use with above tops - two bases required: GRB22H26, GRB22, GRB22H35, GRB22H41 round bases or GSB19H26, GSB19, GSB19H35, GSB19H41 square bases. Tops feature metal inserts for ease of assembly to base.

- GBTxNTP/GBTxNHTP: 30"D across center and 24"D at ends.
- GBTxTP/GBTxHTP: 36"D across center and 28"D at ends.

À préciser

Fini- dessus
Fini - chant⁽¹⁾

Options

Stratifié HP⁽¹⁾
Chant à arête vive⁽²⁾
Empl. passe-câbles/ découpe bloc d'alim.

Piètements applicables (2 requis)

Piètements circulaires :
GRB22H26, GRB22, GRB22H35, GRB22H41
Piètements carrés :
GSB19H26, GSB19, GSB19H35, GSB19H41

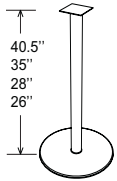
Accessoires

Bloc d'alimentation

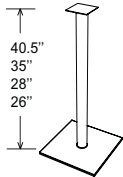
PIÉTEMENTS POUR DESSUS 60 PO - 96 PO L **MODÈLE** **DIMENSIONS** **POIDS/LB** **VOLUME/PI3** **PRIX** **BCH / CHM** **ACO / SBR**

L x P x H

Commander le nombre de piétement nécessaires indiqués pour chaque format de dessus.



Piètements circulaires, 22 po dia



Piètements carrés, 18,5 po

GRB22H26	22 x - x 26	55	8.63	793\$	147\$	221\$
GRB22	22 x - x 28	55	9.33	793\$	147\$	221\$
GRB22H35	22 x - x 35	57.1	12	831\$	164\$	253\$
GRB22H41	22 x - x 40.5	58.3	14	844\$	171\$	259\$

GRB22H26 - hauteur salon **GRB22** - hauteur assise **GRB22H35** - hauteur comptoir **GRB22H41** - hauteur bar

GSB19H26	18.5 x 18.5 x 26	50	5.94	857\$	136\$	212\$
GSB19	18.5 x 18.5 x 28	50	6.06	857\$	136\$	212\$
GSB19H35	18.5 x 18.5 x 35	51.8	7.52	906\$	151\$	262\$
GSB19H41	18.5 x 18.5 x 40.5	53.2	8.77	937\$	166\$	267\$

GSB19H26 - hauteur salon **GSB19** - hauteur assise **GSB19H35** - hauteur comptoir **GSB19H41** - hauteur bar

Les piétements sont expédiés entièrement montés et munis de patins réglables sur une course de 0,5 po. Des vis sont comprises avec le piétement en fonction du dessus. Les piétements sont offerts dans des finis peints et plaqués indiqués à la page 344. Un supplément s'applique sur les finis plaqués.

À préciser
Fini

Options
Fini peint

DESSUS RECTANGULAIRES, 96 PO - 144 PO L

MODÈLE DIMENSIONS POIDS/LB VOLUME/PI3 PRIX STRATIFIÉ+ R3+ KS+

L x P x H

Mélamine thermosoudé, chant plat (dessus en 1 pièce - 2 piétements requis) ⁽¹⁾⁽⁴⁾

GRT8MTP	96 x 42 x 1	128	11.84	1221\$	504\$	122.10\$	S.O.
GRT8WTP	96 x 48 x 1	190	14	1221\$	512\$	122.10\$	S.O.

Mélamine thermosoudé, chant plat (dessus en 2 pièces - 3 piétements requis) ⁽¹⁾⁽⁴⁾

GRT10WTP	120 x 48 x 1	220	17	1537\$	636\$	153.70\$	S.O.
GRT12WTP	144 x 48 x 1	262	21	1791\$	739\$	179.10\$	S.O.

Stratifié haute pression, chant à arête vive (dessus en 1 pièce - 2 piétements requis)

GRT8MTPK	96 x 42 x 1.19	154	11	3069\$	S.O.	S.O.	S.O.
GRT8WTPLK	96 x 48 x 1.19	228	12	3432\$	S.O.	S.O.	S.O.

Stratifié haute pression, chant à arête vive (dessus en 2 pièces - 3 piétements requis)

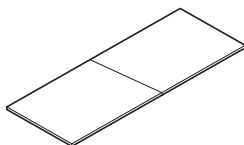
GRT10WTPLK	120 x 48 x 1.19	264	15	4630\$	S.O.	S.O.	S.O.
GRT12WTPLK	144 x 48 x 1.19	314	18	5524\$	S.O.	S.O.	S.O.

Placage (dessus en 1 pièce - 2 piétements requis) ⁽²⁾

GRT8MTPV	96 x 42 x 1.19	154	11	3903\$	S.O.	S.O.	378\$
GRT8WTPV	96 x 48 x 1.19	228	12	4389\$	S.O.	S.O.	430\$

Placage (dessus en 2 pièces - 3 piétements requis) ⁽²⁾

GRT10WTPV	120 x 48 x 1.19	264	15	5821\$	S.O.	S.O.	573\$
GRT12WTPV	144 x 48 x 1.19	314	18	6952\$	S.O.	S.O.	685\$



Dessus rectangulaire

Piétements à utiliser avec les dessus ci-dessus : piétement circulaire GRB28 ou piétement carré GSB23. Deux piétements requis pour les dessus de 96 poL ou trois piétements requis pour les dessus de 120 po à 144 po L. Les dessus sont munis de douilles en métal pour faciliter le montage au piétement.

DESSUS PISTE DE COURSE, 96 PO - 144 PO L

Mélamine thermosoudé, chant plat (dessus en 1 pièce - 2 piétements requis) ⁽¹⁾

GRC8MTP	96 x 42 x 1	128	11.84	1240\$	504\$	S.O.	S.O.
GRC8WTP	96 x 48 x 1	190	14	1240\$	512\$	S.O.	S.O.

Mélamine thermosoudé, chant plat (dessus en 2 pièces - 3 piétements requis) ⁽¹⁾

GRC10WTP	120 x 48 x 1	220	17	1560\$	636\$	S.O.	S.O.
GRC12WTP	144 x 48 x 1	262	21	1818\$	739\$	S.O.	S.O.

Stratifié haute pression, chant à arête vive (dessus en 1 pièce - 2 piétements requis)

GRC8MTPK	96 x 42 x 1.19	154	11	3658\$	S.O.	S.O.	S.O.
GRC8WTPLK	96 x 48 x 1.19	228	12	4169\$	S.O.	S.O.	S.O.

Stratifié haute pression, chant à arête vive (dessus en 2 pièces - 3 piétements requis)

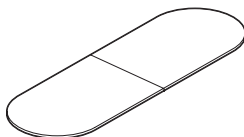
GRC10WTPLK	120 x 48 x 1.19	264	15	5192\$	S.O.	S.O.	S.O.
GRC12WTPLK	144 x 48 x 1.19	314	18	6215\$	S.O.	S.O.	S.O.

Placage (dessus en 1 pièce - 2 piétements requis) ⁽²⁾

GRC8MTPV	96 x 42 x 1.19	154	11	4630\$	S.O.	S.O.	455\$
GRC8WTPV	96 x 48 x 1.19	228	12	5141\$	S.O.	S.O.	506\$

Placage (dessus en 2 pièces - 3 piétements requis) ⁽²⁾

GRC10WTPV	120 x 48 x 1.19	264	15	6727\$	S.O.	S.O.	666\$
GRC12WTPV	144 x 48 x 1.19	314	18	7954\$	S.O.	S.O.	788\$



Dessus piste de course

Piétements à utiliser avec les dessus ci-dessus : piétement circulaire GRB28 ou piétement carré GSB23. Deux piétements requis pour les dessus de 96 poL ou trois piétements requis pour les dessus de 120 po à 144 po L. Les dessus sont munis de douilles en métal pour faciliter le montage au piétement.

À préciser

Fini- dessus
Fini - chant ⁽¹⁾

Options

Stratifié HP ⁽¹⁾
Chant à arête vive ⁽²⁾
Surface solid grade 2 ⁽³⁾
Empl. découpe-passe-câbles/bloc d'alim.

Piétements applicables (2 ou 3 requis)

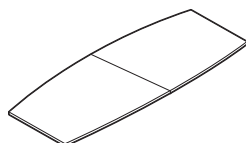
GRB28 - circulaire
GSB23 - carré

Accessoires

Bloc d'alimentation

DESSUS BATEAUX, 96 PO - 144 PO L

MODÈLE	DIMENSIONS	POIDS/LB	VOLUME/PI3	PRIX	STRATIFIÉ+	KS+
L x P x H						
Mélamine thermosoudé, chant plat (dessus en 1 pièce - 2 piétements requis) ⁽¹⁾						
GBT8MTP	96 x 42 x 1	128	11.84	1240\$	504\$	s.o.
GBT8WTP	96 x 48 x 1	190	14	1240\$	512\$	s.o.
Mélamine thermosoudé, chant plat (dessus en 2 pièces - 3 piétements requis) ⁽¹⁾						
GBT10WTP	120 x 48 x 1	220	17	1560\$	636\$	s.o.
GBT12WTP	144 x 48 x 1	262	21	1818\$	739\$	s.o.
Stratifié haute pression, chant à arête vive (dessus en 1 pièce - 2 piétements requis)						
GBT8MTPK	96 x 42 x 1.19	154	11	3658\$	s.o.	s.o.
GBT8WTPK	96 x 48 x 1.19	228	12	4169\$	s.o.	s.o.
Stratifié haute pression, chant à arête vive (dessus en 2 pièces - 3 piétements requis)						
GBT10WTPK	120 x 48 x 1.19	264	15	5192\$	s.o.	s.o.
GBT12WTPK	144 x 48 x 1.19	314	18	6215\$	s.o.	s.o.
Placage (dessus en 1 pièce - 2 piétements requis) ⁽²⁾						
GBT8MTPV	96 x 42 x 1.19	154	11	4630\$	s.o.	455\$
GBT8WTPV	96 x 48 x 1.19	228	12	5141\$	s.o.	506\$
Placage (dessus en 2 pièces - 3 piétements requis) ⁽²⁾						
GBT10WTPV	120 x 48 x 1.19	264	15	6727\$	s.o.	666\$
GBT12WTPV	144 x 48 x 1.19	314	18	7954\$	s.o.	788\$



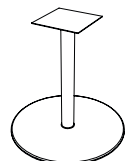
Dessus bateau

Piétements à utiliser avec les dessus ci-dessus : piétement circulaire GRB28 ou piétement carré GSB23. Deux piétements requis pour les dessus de 96 po L ou trois piétements requis pour les dessus de 120 po à 144 po L. Les dessus sont munis de douilles en métal pour faciliter le montage au piétement.

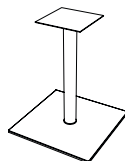
- GBTxMTP : 42 po P au centre et 33 po P aux extrémités.
- GBTxxWTP : 48 po P au centre et 38 po P aux extrémités.

PIÉTEMENTS POUR DESSUS 60 PO - 96 PO L

MODÈLE	DIMENSIONS	POIDS/LB	VOLUME/PI3	PRIX	BCH / CHM	ACO / SBR
L x P x H						
CES PIÉTEMENTS CONVIENNENT POUR LES DESSUS DES PAGES 366-367:						
Commander le nombre de piétement nécessaires indiqués pour chaque format de dessus.						
GRB28	28 x - x 28	100	15.63	1250\$	147\$	372\$
hauteur assise						
GSB23	22.5 x 22.5 x 28	82	9.33	1146\$	136\$	235\$
hauteur assise						



Piétement circulaire, 28 po dia



Piétement carré, 23 po

Les piétements sont expédiés entièrement montés et munis de patins réglables sur une course de 0,5 po. Des vis sont comprises avec le piétement en fonction du dessus. Le piétement est offert dans des finis peints et plaqués indiqués à la page 344. Un supplément s'applique sur les finis plaqués.

À préciser Fini- dessus Fini - chant ⁽¹⁾ Fini - piétement	Options Stratifié HP ⁽¹⁾ Chant à arête vive ⁽²⁾ Empl. découpe-passe-câbles/bloc d'alim Fini peint - piétement	Piétements applicables (2 ou 3 requis) GRB28 - circulaire GSB23 - carré	Accessoires Bloc d'alimentation
--	--	--	---

DESSUS RECTANGULAIRES POUR PIÉTEMENT 2 COLONNES

MODÈLE DIMENSIONS POIDS/LB VOLUME/PI3 PRIX STRATIFIÉ+ R3+ KS+

L x P x H

Mélamine thermosoudé, chant plat ^{(1) (4)}

GRTD5TP	60 x 36 x 1	60	6.6	472\$	188\$	47.20\$	S.O.
GRTD5HTP	66 x 36 x 1	69	7.21	481\$	195\$	48.10\$	S.O.
GRTD6TP	72 x 36 x 1	75	7.82	481\$	195\$	48.10\$	S.O.
GRTD5MTP	60 x 42 x 1	73	7.62	633\$	273\$	63.30\$	S.O.
GRTD5HMTP	66 x 42 x 1	81	8.32	675\$	294\$	67.50\$	S.O.
GRTD6MTP	72 x 42 x 1	89	9.02	694\$	300\$	69.40\$	S.O.

Stratifié haute pression, chant à arête vive

GRTD5TPLK	60 x 36 x 1.19	72	6	1448\$	S.O.	S.O.	S.O.
GRTD5HTPLK	66 x 36 x 1.19	83	6.5	1581\$	S.O.	S.O.	S.O.
GRTD6TPLK	72 x 36 x 1.19	90	7	1719\$	S.O.	S.O.	S.O.
GRTD5MTPLK	60 x 42 x 1.19	88	7	1668\$	S.O.	S.O.	S.O.
GRTD5HMTPLK	66 x 42 x 1.19	97	7.5	1832\$	S.O.	S.O.	S.O.
GRTD6MTPLK	72 x 42 x 1.19	107	8	1990\$	S.O.	S.O.	S.O.

Placage ⁽²⁾

GRTD5TPV	60 x 36 x 1.19	72	6	1898\$	S.O.	S.O.	184\$
GRTD5HTPV	66 x 36 x 1.19	83	6.5	2072\$	S.O.	S.O.	199\$
GRTD6TPV	72 x 36 x 1.19	90	7	2251\$	S.O.	S.O.	215\$
GRTD5MTPV	60 x 42 x 1.19	88	7	2195\$	S.O.	S.O.	210\$
GRTD5HMTPV	66 x 42 x 1.19	97	7.5	2405\$	S.O.	S.O.	230\$
GRTD6MTPV	72 x 42 x 1.19	107	8	2614\$	S.O.	S.O.	256\$



Dessus rectangulaire

Les dessus sont munis de douilles en métal pour faciliter le montage au piétement. Un piétement à deux colonnes (**GDCB36H28**) requis. Les emplacements possibles pour une découpe se limitent aux emplacements A2, E2, J2 et FOG2 uniquement. Les modules d'alimentation correspondant aux codes de coupes applicables doivent être commandés séparément.

DESSUS PISTE DE COURSE POUR PIÉTEMENT 2 COLONNES

Mélamine thermosoudé, chant plat ⁽¹⁾

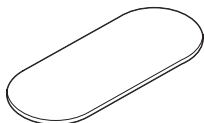
GRCD5TP	60 x 36 x 1	60	6.6	483\$	195\$	S.O.	S.O.
GRCD5HTP	66 x 36 x 1	69	7.21	488\$	199\$	S.O.	S.O.
GRCD6TP	72 x 36 x 1	75	7.82	488\$	199\$	S.O.	S.O.
GRCD5MTP	60 x 42 x 1	73	7.62	633\$	273\$	S.O.	S.O.
GRCD5HMTP	66 x 42 x 1	81	8.32	675\$	294\$	S.O.	S.O.
GRCD6MTP	72 x 42 x 1	89	9.02	694\$	300\$	S.O.	S.O.

Stratifié haute pression, chant à arête vive

GRCD5TPLK	60 x 36 x 1.19	72	6	1995\$	S.O.	S.O.	S.O.
GRCD5HTPLK	66 x 36 x 1.19	83	6.5	2123\$	S.O.	S.O.	S.O.
GRCD6TPLK	72 x 36 x 1.19	90	7	2251\$	S.O.	S.O.	S.O.
GRCD5MTPLK	60 x 42 x 1.19	88	7	2379\$	S.O.	S.O.	S.O.
GRCD5HMTPLK	66 x 42 x 1.19	97	7.5	2507\$	S.O.	S.O.	S.O.
GRCD6MTPLK	72 x 42 x 1.19	107	8	2635\$	S.O.	S.O.	S.O.

Placage ⁽²⁾

GRCD5TPV	60 x 36 x 1.19	72	6	2379\$	S.O.	S.O.	230\$
GRCD5HTPV	66 x 36 x 1.19	83	6.5	2507\$	S.O.	S.O.	241\$
GRCD6TPV	72 x 36 x 1.19	90	7	2635\$	S.O.	S.O.	256\$
GRCD5MTPV	60 x 42 x 1.19	88	7	2762\$	S.O.	S.O.	271\$
GRCD5HMTPV	66 x 42 x 1.19	97	7.5	2891\$	S.O.	S.O.	282\$
GRCD6MTPV	72 x 42 x 1.19	107	8	3018\$	S.O.	S.O.	292\$



Racetrack Tops

Les dessus sont munis de douilles en métal pour faciliter le montage au piétement. Un piétement à deux colonnes (**GDCB36H28**) requis. Les emplacements possibles pour une découpe se limitent aux emplacements A2, E2, J2 et FOG2 uniquement. Les modules d'alimentation correspondant aux codes de coupes applicables doivent être commandés séparément.

À préciser

Fini- dessus
Fini - chant ⁽¹⁾

Options

Stratifié HP ⁽¹⁾
Chant à arête vive ⁽²⁾
Empl. découpe-passe-câbles/bloc d'alim.

Piétement applicable

GDCB36H28

Accessoires

Bloc d'alimentation

DESSUS BATEAUX POUR PIÉTEMENT 2 COLONNES **MODÈLE** **DIMENSIONS** **POIDS/LB** **VOLUME/PI3** **PRIX** **STRATIFIÉ+** **KS+**

L x P x H

Mélamine thermosoudé, chant plat ⁽¹⁾

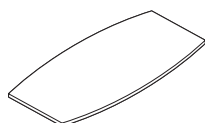
GBTD5TP	60 x 36 x 1	60	6.6	483\$	195\$	s.o.
GBTD5HTP	66 x 36 x 1	69	7.21	488\$	199\$	s.o.
GBTD6TP	72 x 36 x 1	75	7.82	488\$	199\$	s.o.
GBTD5MTP	60 x 42 x 1	73	7.62	633\$	273\$	s.o.
GBTD5HMTP	66 x 42 x 1	81	8.32	675\$	294\$	s.o.
GBTD6MTP	72 x 42 x 1	89	9.02	694\$	300\$	s.o.

Stratifié haute pression, chant à arête vive

GBTD5TPLK	60 x 36 x 1.19	72	6	1995\$	s.o.	s.o.
GBTD5HTPLK	66 x 36 x 1.19	83	6.5	2123\$	s.o.	s.o.
GBTD6TPLK	72 x 36 x 1.19	90	7	2251\$	s.o.	s.o.
GBTD5MTPLK	60 x 42 x 1.19	88	7	2379\$	s.o.	s.o.
GBTD5HMTPK	66 x 42 x 1.19	97	7.5	2507\$	s.o.	s.o.
GBTD6MTPLK	72 x 42 x 1.19	107	8	2635\$	s.o.	s.o.

Placage ⁽²⁾

GBTD5TPV	60 x 36 x 1.19	72	6	2379\$	s.o.	230\$
GBTD5HTPV	66 x 36 x 1.19	83	6.5	2507\$	s.o.	241\$
GBTD6TPV	72 x 36 x 1.19	90	7	2635\$	s.o.	256\$
GBTD5MTPV	60 x 42 x 1.19	88	7	2762\$	s.o.	271\$
GBTD5HMTPV	66 x 42 x 1.19	97	7.5	2891\$	s.o.	282\$
GBTD6MTPV	72 x 42 x 1.19	107	8	3018\$	s.o.	292\$



Dessus bateau

Les dessus sont munis de douilles en métal pour faciliter le montage au piétement. Un piétement à deux colonnes (**GDCB36H28**) requis. Les emplacements possibles pour une découpe se limitent aux emplacements A2, E2, J2 et FOG2 uniquement. Les modules d'alimentation correspondant aux codes de découpes applicables doivent être commandés séparément.

- GBTDxTP/GBTDxHTP : 36 po P au centre et 28 po P aux extrémités
- GBTDxMTP/GBTDxHMTP : 42 po P au centre et 33 po P aux extrémités.

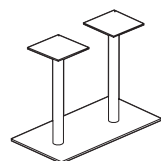
PIÉTEMENT À 2 COLONNES POUR DESSUS GxTDxxx **MODÈLE** **DIMENSIONS** **POIDS/LB** **VOLUME/PI3** **PRIX** **BCH / CHM** **ACO / SBR**

L x P x H

CE PIÉTEMENT CONVIENT POUR LES DESSUS DES PAGES 368-369:

GDCB36H28	19 x 36 x 28	116.23	12.16	2103\$	582\$	768\$
-----------	--------------	--------	-------	---------------	--------------	--------------

hauteur assise



Piétement à deux colonnes, 28 po H

Le piétement est expédié démonté; un certain montage est nécessaire. Le piétement est muni de patins réglables sur une course de 0,5 po pour tenir compte de surfaces inégales. Les vis sont comprises avec le piétement pour permettre de l'assujettir au dessus. Le piétements est offert dans des finis peints et plaqués indiqués à la page 344. Un supplément s'applique sur les finis plaqués.

À préciser

Fini- dessus
Fini - chant ⁽¹⁾
Fini - piétement

Options

Stratifié HP ⁽¹⁾
Chant à arête vive ⁽²⁾
Empl. découpe-passe-câbles/bloc d'alim.
Fini peint - piétement

Piétement applicable

GDCB36H28

Accessoires

Bloc d'alimentation
Fini peint - piétement

TABLES FORUM - APPERÇU

Réunissez vos équipes pour débattre, partager et collaborer.

Trois hauteurs - hauteur bureau (hauteur assise) - 29 po, hauteur comptoir - 36 po, hauteur bar - 41,5 po, et quatre formes de dessus - en D, biseau, rectangulaire ou elliptique, sont offertes.

Les ensembles tables forum en mélamine sont vendus séparément des piétements en métal. Le dessus est muni de douilles en métal pour faciliter le montage au piétement. Tous les dessus présentent de série une découpe à une extrémité pour faciliter la gestion des câbles d'écrans plats muraux ou de modules d'alimentation à monter à la surface (PS305057/PS305002, par exemple). Des profilés de soutien sont compris avec les dessus de plus de 60 po L.

Les piétements en métal sont expédiés entièrement montés et munis de patins réglables sur une course de 0,5 po pour tenir compte de surfaces inégales. Les vis sont comprises avec le piétement pour permettre de l'assujettir au dessus. S'assurer de préciser les piétements propres aux tables forum GRHB22Hxx ou GSB19Hxx.

TABLES FORUM, DESSUS EN D

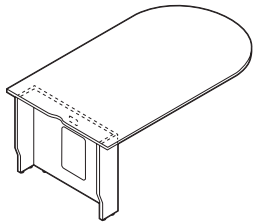


Table forum, dessus en D, 29 po H

MODÈLE	DIMENSIONS	POIDS/LB	VOLUME/PI ³	PRIX	STRATIFIÉ+
--------	------------	----------	------------------------	------	------------

L x P x H

GDH364829	36 x 48 x 29	77.05	3.94	952\$	188\$
GDH366029	36 x 60 x 29	86.95	4.46	1162\$	188\$
GDH367229	36 x 72 x 29	97	4.99	1295\$	195\$
GDH426029	42 x 60 x 29	99.82	5.18	1301\$	273\$
GDH427229	42 x 72 x 29	111.5	5.79	1459\$	300\$
GDH428429	42 x 84 x 29	123.1	11.98	1616\$	477\$
GDH429629	42 x 96 x 29	134.74	13.31	1746\$	504\$
GDH486029	48 x 60 x 29	112.6	5.89	1453\$	374\$
GDH487229	48 x 72 x 29	126	6.58	1626\$	443\$
GDH488429	48 x 84 x 29	139.24	13.5	1738\$	469\$
GDH489629	48 x 96 x 29	152.56	15	1880\$	512\$

Le support en U mesure 8 po P et présente un dégagement intérieur de 7 po jusqu'au mur. Accès au mur par un panneau d'accès à charnières avec loqueteau automatique de 14,5 po H x 9,5 po L à l'avant du support en U. Le support en U est muni de patins réglables sur une course de 0,5 po. Le bas des côtés du support en U est effilé pour s'adapter à la plupart des types de plinthes.

L'emplacement de la découpe sont offerts dans la position 2 uniquement.

- Piétements en métal vendus séparément. Compatibles avec les modules GRHB22H28 ou GSHB19H28 uniquement. Un piétement requis.

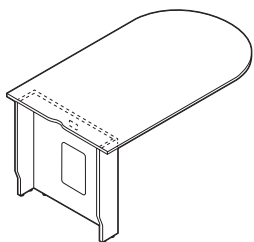


Table forum, dessus en D, 36 po H

GDH364836	36 x 48 x 36	85.95	4.31	980\$	188\$
GDH366036	36 x 60 x 36	95.85	4.84	1189\$	188\$
GDH367236	36 x 72 x 36	105.9	5.37	1323\$	195\$
GDH426036	42 x 60 x 36	109.82	5.61	1332\$	273\$
GDH427236	42 x 72 x 36	121.5	6.22	1491\$	300\$
GDH428436	42 x 84 x 36	133.1	12.4	1646\$	477\$
GDH429636	42 x 96 x 36	144.74	13.75	1777\$	504\$
GDH486036	48 x 60 x 36	123.6	6.38	1488\$	374\$
GDH487236	48 x 72 x 36	137	7.08	1661\$	443\$
GDH488436	48 x 84 x 36	150.24	14	1773\$	469\$
GDH489636	48 x 96 x 36	163.56	15.5	1916\$	512\$

Le support en U mesure 8 po P et présente un dégagement intérieur de 7 po jusqu'au mur. Accès au mur par un panneau d'accès à charnières avec loqueteau automatique de 14,5 po H x 9,5 po L à l'avant du support en U. Le support en U est muni de patins réglables sur une course de 0,5 po. Le bas des côtés du support en U est effilé pour s'adapter à la plupart des types de plinthes.

L'emplacement de la découpe sont offerts dans la position 2 uniquement.

- Piétements en métal vendus séparément. Compatibles avec les modules GRHB22H35 ou GSHB19H35 uniquement. Un piétement requis.

À préciser

Fini - dessus
Fini - pieds

Options

Stratifié HP*
Empl. découpe-passe-câbles/bloc d'alim.*

Accessoires

Bloc d'alimentation*

TABLES FORUM, DESSUS EN D	MODÈLE	DIMENSIONS	POIDS/LB	VOLUME/PI ³	PRIX	STRATIFIÉ+
---------------------------	--------	------------	----------	------------------------	------	------------

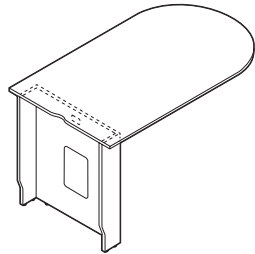


Table forum, dessus en D, 41,5 po H

L x P x H

GDH364841	36 x 48 x 41.5	92.65	4.58	1032\$	188\$
GDH366041	36 x 60 x 41.5	102.55	5.11	1241\$	188\$
GDH367241	36 x 72 x 41.5	112.6	5.63	1375\$	195\$
GDH426041	42 x 60 x 41.5	117.32	5.92	1392\$	273\$
GDH427241	42 x 72 x 41.5	129	6.53	1549\$	300\$
GDH428441	42 x 84 x 41.5	140.6	12.72	1706\$	477\$
GDH429641	42 x 96 x 41.5	152.24	14.06	1837\$	504\$
GDH486041	48 x 60 x 41.5	130.1	6.74	1552\$	374\$
GDH487241	48 x 72 x 41.5	143.5	7.43	1726\$	443\$
GDH488441	48 x 84 x 41.5	156.74	14.53	1839\$	469\$
GDH489641	48 x 96 x 41.5	170.06	15.85	1980\$	512\$

Le support en U mesure 8 po P et présente un dégagement intérieur de 7 po jusqu'au mur. Accès au mur par un panneau d'accès à charnières avec loqueteau automatique de 14,5 po H x 9,5 po L à l'avant du support en U. Le support en U est muni de patins réglables sur une course de 0,5 po. Le bas des côtés du support en U est effilé pour s'adapter à la plupart des types de plinthes.

L'emplacement de la découpe sont offerts dans la position 2 uniquement.

- Piétements en métal vendus séparément. Compatibles avec les modules **GRHB22H41** ou **GSHB19H41** uniquement. Un piétement requis.

À préciser

Fini - dessus
Fini - pieds

Options

Stratifié HP*
Empl. découpe-passe-câbles/bloc d'alim.*

Accessoires

Bloc d'alimentation*

TABLES FORUM, DESSUS BISEAU

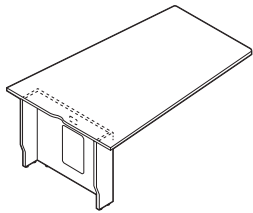


Table forum, dessus biseau, 29 po H

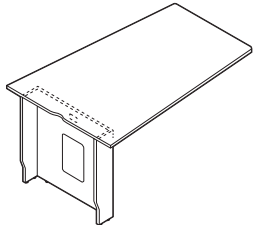


Table forum, dessus biseau, 36 po H

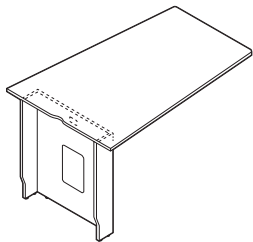


Table forum, dessus biseau, 41,5 po H

MODÈLE	DIMENSIONS	POIDS/LB	VOLUME/PI ³	RIX	STRATIFIÉ+
--------	------------	----------	------------------------	-----	------------

L x P x H

GWH486029	48 x 60 x 29112.6	5.89	1448\$	374\$	
GWH487229	48 x 72 x 29126	6.58	1626\$	443\$	
GWH488429	48 x 84 x 29139.24	13.5	1738\$	469\$	
GWH489629	48 x 96 x 29152.56	15	1880\$	512\$	

Le support en U mesure 8 po P et présente un dégagement intérieur de 7 po jusqu'au mur. Accès au mur par un panneau d'accès à charnières avec loqueteau automatique de 14,5 po H x 9,5 po L à l'avant du support en U. Le support en U est muni de patins réglables sur une course de 0,5 po. Le bas des côtés du support en U est effilé pour s'adapter à la plupart des types de plinthes.

L'emplacement de la découpe sont offerts dans la position 2 uniquement

- Piétements en métal vendus séparément. Compatibles avec les modules **GRHB22H28** or **GSHB19H28** uniquement. Un piétement requis.

GWH486036	48 x 60 x 36123.6	6.38	1483\$	374\$	
GWH487236	48 x 72 x 36137	7.08	1661\$	443\$	
GWH488436	48 x 84 x 36150.24	14	1773\$	469\$	
GWH489636	48 x 96 x 36163.56	15.5	1916\$	512\$	

Le support en U mesure 8 po P et présente un dégagement intérieur de 7 po jusqu'au mur. Accès au mur par un panneau d'accès à charnières avec loqueteau automatique de 14,5 po H x 9,5 po L à l'avant du support en U. Le support en U est muni de patins réglables sur une course de 0,5 po. Le bas des côtés du support en U est effilé pour s'adapter à la plupart des types de plinthes.

L'emplacement de la découpe sont offerts dans la position 2 uniquement

- Piétements en métal vendus séparément. Compatibles avec les modules **GRHB22H35** or **GSHB19H35** uniquement. Un piétement requis.

GWH486041	48 x 60 x 41.5	130.1	6.74	1548\$	374\$	s.o.
GWH487241	48 x 72 x 41.5	143.5	7.43	1726\$	443\$	s.o.
GWH488441	48 x 84 x 41.5	156.74	14.35	1839\$	469\$	s.o.
GWH489641	48 x 96 x 41.5	170.06	15.85	1980\$	512\$	s.o.

Le support en U mesure 8 po P et présente un dégagement intérieur de 7 po jusqu'au mur. Accès au mur par un panneau d'accès à charnières avec loqueteau automatique de 14,5 po H x 9,5 po L à l'avant du support en U. Le support en U est muni de patins réglables sur une course de 0,5 po. Le bas des côtés du support en U est effilé pour s'adapter à la plupart des types de plinthes.

L'emplacement de la découpe sont offerts dans la position 2 uniquement

- Piétements en métal vendus séparément. Compatibles avec les modules **GRHB22H41** or **GSHB19H41** uniquement. Un piétement requis.

À préciser

Fini - dessus
Fini - pieds

Options

Stratifié HP*
Empl. découpe-passe-câbles/bloc d'alim.*

Accessoires

Bloc d'alimentation*

TABLES FORUM RECTANGULAIRES

MODÈLE DIMENSIONS POIDS/LB VOLUME/PI³ PRIX STRATIFIÉ+

L x P x H

GRH364829	36 x 48 x 29	77.05	3.94	952\$	188\$
GRH366029	36 x 60 x 29	86.95	4.46	1161\$	188\$
GRH367229	36 x 72 x 29	97	4.99	1295\$	195\$
GRH426029	42 x 60 x 29	99.82	5.18	1301\$	273\$
GRH427229	42 x 72 x 29	111.5	5.79	1459\$	300\$
GRH428429	42 x 84 x 29	123.1	11.98	1616\$	477\$
GRH429629	42 x 96 x 29	134.74	13.31	1746\$	504\$
GRH486029	48 x 60 x 29	112.6	5.89	1453\$	374\$
GRH487229	48 x 72 x 29	126	6.58	1626\$	443\$
GRH488429	48 x 84 x 29	139.24	13.5	1738\$	469\$
GRH489629	48 x 96 x 29	152.56	15	1880\$	512\$

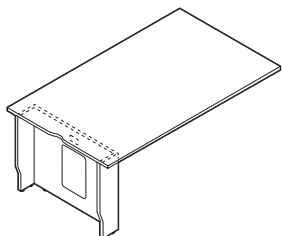


Table forum rectangulaire, 29 po H

Le support en U mesure 8 po P et présente un dégagement intérieur de 7 po jusqu'au mur. Accès au mur par un panneau d'accès à charnières avec loqueteau automatique de 14,5 po H x 9,5 po L à l'avant du support en U. Le support en U est muni de patins réglables sur une course de 0,5 po. Le bas des côtés du support en U est effilé pour s'adapter à la plupart des types de plinthes.

L'emplacement de la découpe sont offerts dans la position 2 uniquement.

- Piétements en métal vendus séparément. Compatibles avec les modules **GRHB22H28** or **GSHB19H28** uniquement. Un piétement requis.

GRH364836	36 x 48 x 36	85.95	4.31	980\$	188\$
GRH366036	36 x 60 x 36	95.85	4.84	1189\$	188\$
GRH367236	36 x 72 x 36	105.9	5.37	1323\$	195\$
GRH426036	42 x 60 x 36	109.82	5.61	1332\$	273\$
GRH427236	42 x 72 x 36	121.5	6.22	1491\$	300\$
GRH428436	42 x 84 x 36	133.1	12.41	1646\$	477\$
GRH429636	42 x 96 x 36	144.74	13.75	1777\$	504\$
GRH486036	48 x 60 x 36	123.6	6.38	1488\$	374\$
GRH487236	48 x 72 x 36	137	7.08	1661\$	443\$
GRH488436	48 x 84 x 36	150.24	14	1773\$	469\$
GRH489636	48 x 96 x 36	163.56	15.5	1916\$	512\$

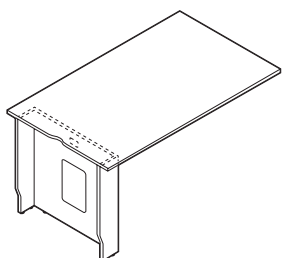


Table forum rectangulaire, 36 po H

Le support en U mesure 8 po P et présente un dégagement intérieur de 7 po jusqu'au mur. Accès au mur par un panneau d'accès à charnières avec loqueteau automatique de 14,5 po H x 9,5 po L à l'avant du support en U. Le support en U est muni de patins réglables sur une course de 0,5 po. Le bas des côtés du support en U est effilé pour s'adapter à la plupart des types de plinthes.

L'emplacement de la découpe sont offerts dans la position 2 uniquement.

- Piétements en métal vendus séparément. Compatibles avec les modules **GRHB22H35** or **GSHB19H35** uniquement. Un piétement requis.

À préciser

Fini - dessus
Fini - pieds

Options

Stratifié HP*
Empl. découpe-passe-câbles/bloc d'alim.*

Accessoires

Bloc d'alimentation*

TABLES FORUM RECTANGULAIRES

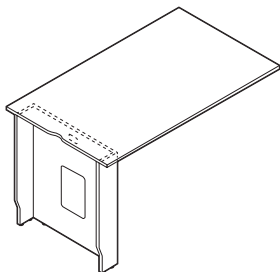


Table forum rectangulaire, 41,5 po H

MODÈLE	DIMENSIONS L x P x H	POIDS/LB	VOLUME/PI ³	PRIX	STRATIFIÉ+
GRH364841	36 x 48 x 41.5	92.65	4.58	1032\$	188\$
GRH366041	36 x 60 x 41.5	102.55	5.11	1241\$	188\$
GRH367241	36 x 72 x 41.5	112.6	5.63	1375\$	195\$
GRH426041	42 x 60 x 41.5	117.32	5.92	1392\$	374\$
GRH427241	42 x 72 x 41.5	129	6.53	1549\$	300\$
GRH428441	42 x 84 x 41.5	140.6	12.72	1706\$	477\$
GRH429641	42 x 96 x 41.5	152.24	14.06	1837\$	504\$
GRH486041	48 x 60 x 41.5	130.1	6.74	1552\$	374\$
GRH487241	48 x 72 x 41.5	143.5	7.43	1726\$	443\$
GRH488441	48 x 84 x 41.5	156.74	14.35	1839\$	469\$
GRH489641	48 x 96 x 41.5	170.06	15.85	1980\$	512\$

Le support en U mesure 8 po P et présente un dégagement intérieur de 7 po jusqu'au mur. Accès au mur par un panneau d'accès à charnières avec loqueteau automatique de 14,5 po H x 9,5 po L à l'avant du support en U. Le support en U est muni de patins réglables sur une course de 0,5 po. Le bas des côtés du support en U est effilé pour s'adapter à la plupart des types de plinthes.

L'emplacement de la découpe sont offerts dans la position 2 uniquement.

- Piétements en métal vendus séparément. Compatibles avec les modules **GRHB22H41** or **GSHB19H41** uniquement. Un piétement requis.

À préciser

Fini - dessus

Fini - pieds

Options

Stratifié HP

Empl. découpe-passe-câbles/bloc d'alim.

Accessoires

Bloc d'alimentation

TABLES FORUM ELLIPTIQUES **MODÈLE** **DIMENSIONS** **POIDS/LB** **VOLUME/PI³** **PRIX** **STRATIFIÉ+**

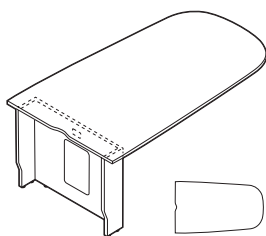


Table forum elliptique, 29 po H

L x P x H

GSEH364829	36 x 48 x 2977.05	3.94	952\$	188\$
GSEH366029	36 x 60 x 2986.95	4.46	1161\$	188\$
GSEH367229	36 x 72 x 2997	4.99	1295\$	195\$
GSEH426029	42 x 60 x 2999.82	5.18	1301\$	273\$
GSEH427229	42 x 72 x 29111.5	5.79	1459\$	300\$
GSEH428429	42 x 84 x 29123.1	11.98	1616\$	477\$
GSEH429629	42 x 96 x 29134.7	13.31	1746\$	504\$
GSEH486029	48 x 60 x 29112.6	5.89	1453\$	374\$
GSEH487229	48 x 72 x 29126	6.58	1626\$	443\$
GSEH488429	48 x 84 x 29139.2	13.5	1738\$	469\$
GSEH489629	48 x 96 x 29152.6	15	1880\$	512\$

Le support en U mesure 8 po P et présente un dégagement intérieur de 7 po jusqu'au mur. Accès au mur par un panneau d'accès à charnières avec loqueteau automatique de 14,5 po H x 9,5 po L à l'avant du support en U. Le support en U est muni de patins réglables sur une course de 0,5 po. Le bas des côtés du support en U est effilé pour s'adapter à la plupart des types de plinthes.

L'emplacement de la découpe sont offerts dans la position 2 uniquement.

- Piétements en métal vendus séparément. Compatibles avec les modules **GRHB22H28** or **GSHB19H28** uniquement. Un piétement requis.

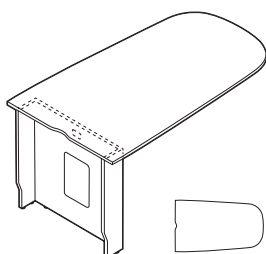


Table forum elliptique, 36 po H

GSEH364836	36 x 48 x 3686	4.31	980\$	188\$
GSEH366036	36 x 60 x 3695.9	4.84	1189\$	188\$
GSEH367236	36 x 72 x 36105.9	5.37	1323\$	195\$
GSEH426036	42 x 60 x 36109.8	5.61	1332\$	273\$
GSEH427236	42 x 72 x 36121.5	6.22	1491\$	300\$
GSEH428436	42 x 84 x 36133.1	12.41	1646\$	477\$
GSEH429636	42 x 96 x 36144.74	13.75	1777\$	504\$
GSEH486036	48 x 60 x 36123.6	6.38	1488\$	374\$
GSEH487236	48 x 72 x 36137	7.08	1661\$	443\$
GSEH488436	48 x 84 x 36150.24	14	1773\$	469\$
GSEH489636	48 x 96 x 36163.56	15.5	1916\$	512\$

Le support en U mesure 8 po P et présente un dégagement intérieur de 7 po jusqu'au mur. Accès au mur par un panneau d'accès à charnières avec loqueteau automatique de 14,5 po H x 9,5 po L à l'avant du support en U. Le support en U est muni de patins réglables sur une course de 0,5 po. Le bas des côtés du support en U est effilé pour s'adapter à la plupart des types de plinthes.

L'emplacement de la découpe sont offerts dans la position 2 uniquement.

- Piétements en métal vendus séparément. Compatibles avec les modules **GRHB22H35** or **GSHB19H35** uniquement. Un piétement requis.

À préciser

Fini - dessus
Fini - pieds

Options

Stratifié HP
Empl. découpe-passe-câbles/bloc d'alim.

Accessoires

Bloc d'alimentation

TABLES FORUM ELLIPTIQUES

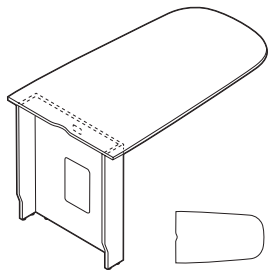


Table forum elliptique, 41,5 po H

MODÈLE	DIMENSIONS L x P x H	POIDS/LB	VOLUME/PI ³	RIX	STRATIFIÉ+
GSEH364841	36 x 48 x 41.5	92.65	4.58	1032\$	188\$
GSEH366041	36 x 60 x 41.5	102.55	5.11	1241\$	188\$
GSEH367241	36 x 72 x 41.5	112.6	5.63	1375\$	195\$
GSEH426041	42 x 60 x 41.5	117.32	5.92	1392\$	273\$
GSEH427241	42 x 72 x 41.5	129	6.53	1549\$	300\$
GSEH428441	42 x 84 x 41.5	140.6	12.72	1706\$	477\$
GSEH429641	42 x 96 x 41.5	152.24	14.06	1837\$	504\$
GSEH486041	48 x 60 x 41.5	130.1	6.74	1552\$	374\$
GSEH487241	48 x 72 x 41.5	143.5	7.43	1726\$	443\$
GSEH488441	48 x 84 x 41.5	156.74	14.35	1839\$	469\$
GSEH489641	48 x 96 x 41.5	170.06	15.85	1980\$	512\$

Le support en U mesure 8 po P et présente un dégagement intérieur de 7 po jusqu'au mur. Accès au mur par un panneau d'accès à charnières avec loqueteau automatique de 14,5 po H x 9,5 po L à l'avant du support en U. Le support en U est muni de patins réglables sur une course de 0,5 po. Le bas des côtés du support en U est effilé pour s'adapter à la plupart des types de plinthes.

L'emplacement de la découpe sont offerts dans la position 2 uniquement.

- Piétements en métal vendus séparément. Compatibles avec les modules **GRHB22H41** or **GSHB19H41** uniquement. Un piétement requis.

À préciser

Fini - dessus

Fini - pieds

Options

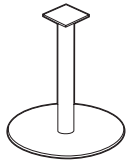
Stratifié HP

Empl. découpe-passe-câbles/bloc d'alim.

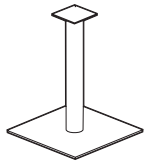
Accessoires

Bloc d'alimentation

PIÉTEMENTS POUR TABLES FORUM MODÈLE DIMENSIONS POIDS/LB VOLUME/PI³ PRIX STRATIFIÉ+ BCH / CHM ACO / SBR



Piètement circulaire pour forum, 22 po dia



Piètement circulaire pour forum, 18,5 po dia

L x P x H

CHOISIR LE PIÉTEMENT APPROPRIÉ POUR LA HAUTEUR DU DESSUS DE TABLE :

GRHB22H28	22 x - x 28	60	10	898\$	s.o.	147\$	249\$
GRHB22H35	22 x - x 35	62	12.7	933\$	s.o.	164\$	268\$
GRHB22H41	22 x - x 40.5	63	14.2	949\$	s.o.	171\$	270\$

GRHB22H35 - hauteur comptoir **GRHB22H28** - hauteur assise **GRHB22H41** - hauteur bar

Le piètement est expédié entièrement monté et est muni de patins réglables sur une course de 0,5 po pour tenir compte de **tables** surfaces inégales. Les vis sont comprises avec le piètement pour permettre de l'assujettir au support en mélamine de la table forum appropriée. Pour le choix de finis, se reporter à la page 344. S'assurer de vérifier que la table forum voulue et le piètement précisé soient d'une hauteur correspondante.

GSHB19H28	18.5 x 18.5 x 28	55	6.94	966\$	s.o.	136\$	250\$
GSHB19H35	18.5 x 18.5 x 35	57	8.8	1022\$	s.o.	151\$	287\$
GSHB19H41	18.5 x 18.5 x 40.5	58	9.84	1056\$	s.o.	166\$	287\$

GSHB19H35 - hauteur comptoir **GSHB19H28** - hauteur assise **GSHB19H41** - hauteur bar

Le piètement est expédié entièrement monté et est muni de patins réglables sur une course de 0,5 po pour tenir compte de **tables** surfaces inégales. Les vis sont comprises avec le piètement pour permettre de l'assujettir au support en mélamine de la table forum appropriée. Pour le choix de finis, se reporter à la page 344. S'assurer de vérifier que la table forum voulue et le piètement précisé soient d'une hauteur correspondante.

À préciser
Fini