

# meubler - mlamine



Adaptabilities

9



Genoa

48



Princeton

60



Zira

108

## Les caractéristiques suivantes s'appliquent à toutes les gammes SAUF Princeton.

Pour plus de renseignements sur ces deux gammes, veuillez consulter la page 60 pour la gamme **Princeton**.

- Les supports et surfaces en panneaux de particules d'une densité de 45 lb sont recouverts de part et d'autre de mélamine thermosoudée haut rendement. Les panneaux de fond mesurent  $1\frac{1}{16}$  po d'épaisseur.
- Les **TIROIRS CLASSEURS** sont montés sur des coulisses télescopiques à extension complète à roulement à billes. Les **TIROIRS SIMPLES** sont montés sur des coulisses à extension aux  $\frac{3}{4}$  à roulement à billes.
- Les **CAISSONS À TIROIRS SIMPLES ET CLASSEURS** sont de série, sont fabriqués indépendamment du châssis et présentent un fond entièrement fermé. Cette construction à cadre aide à prévenir la flexion ou le déséquerrage pour un produit d'une longue durée.
- Les **TIROIRS CLASSEURS** permettent de ranger des dossiers de format lettre, juridique et A4 métrique (les tiroirs permettent le classement avant-arrière et latéral des chemises de format lettre et juridique).
- Les tiroirs et les panneaux latéraux comportent une bande de chant sur les quatre faces pour protéger les vêtements et le revêtement de sol.
- Une serrure est de série sur tous les caissons à tiroirs simples et classeurs, les classeurs latéraux, les armoires de rangement et les rangements mixtes.
- Tous les modules verrouillables de chaque gamme peuvent être dotés de serrures à clés identiques, sans supplément. Ce choix doit être précisé au moment de la commande.
- Les numéros de clés de série sont 401 à 440.
- Les tiroirs s'ouvrent au moyen de poignées latérales. Ils mesurent 22 po de profondeur (18 po P pour la gamme Genoa). Les fonds similibois sont installés dans une rainure toupillée dans les parois (en MDF) sur trois faces.
- Chaque bureau comporte un porte-crayons.
- Des **PATINS DE MISE À NIVEAU** sont de série sur tous les modules.
- Tous les modules sont **expédiés entièrement montés** (sauf indication contraire) sur des palettes de bois de 1 po sur 3 po, les supports de caissons logés dans des boîtes de qualité élevée.
- Le retour de **TOUS LES BUREAUX EN L** présente un dos (panneau de fond) affleurant.
- D'autres choix sont possibles (ajouter le suffixe voulu au numéro de l'article) :  
**FM** = Panneau de fond pleine hauteur, offert pour les bureaux et les bahuts. **Ajouter 62 \$.** (De série pour les gammes Adaptabilities et Zira.)  
**FP** = Panneau de fond pleine hauteur, offert pour les bureaux et les bahuts. **Ajouter 62 \$.** (Gamme Genoa uniquement.)
- Les bureaux dotés de caissons pleine hauteur ne peuvent pas présenter un panneau de fond aux  $\frac{3}{4}$ .
- Les modules de coin doivent avoir des panneaux de fond de même taille (pleine hauteur ou aux  $\frac{3}{4}$  sur chaque module).
- Les **panneaux de fond** de modules de coin s'arrêtent à un pouce du sol. Les **panneaux de fond** de retours vont jusqu'au sol. On recommande d'utiliser un module de coin pour aménager un poste de travail formant un coin de façon à ce qu'il n'y ait pas de différence visible si un module de coin est joint à un retour.
- Des passe-câbles sont offerts en option. **CONSULTEZ LA GAMME EN QUESTION** pour plus de détails. **Ajoutez 91 \$.**
- Global évaluera individuellement les demandes de meubles hors série, les demandes spéciales et les modifications de produits.
- Les gammes de bureaux ne sont fabriquées qu'avec les **mélamines de série de Global**.
- **CONSULTEZ LES DIVERSES GAMMES POUR LE CHOIX DE FINIS OFFERTS.** Les finis suivants sont offerts pour le mobilier :

<b>SIMILIBOIS :</b>	Acajou absolu (ACJ)	Fashionista (FAS)	Acajou sur quartier (QTM)
	Nuit d'Orient (ASN)	Première classe (FCL)	Beauté naturelle (SBY)
	Cerisier Avant (AWC)	Noce Biondo (NBL)	Brou (WHE)
	Miel Avant (AWH)	Noce Grigio (NGL)	Chocolat blanc (WHC)
	Érable clair (CMB)	Noce Leggero (NEL)	Cerisier d'hiver (WCR)
	Espresso profond (DES)	Noce Medio (NML)	
<b>COULEURS UNIES :</b>	Noir (BLK)	Blizzard (BZD)	Gris hors série (CGY)
	Blanc de blancs (DWT)	Concassé (SDT)	Orage (SOG)
<b>MOTIFS :</b>	Cobalt brossé (BRC)		

- Pour d'autres options, consultez les sections **Solutions de productivité** commençant à la page 454.



De l'aire d'accueil au bureau de direction, grâce à plus de 370 modules offerts dans 400 combinaisons de couleurs, Adaptabilities joue de modularité pour répondre à tous vos besoins, mariant à la fois design et fonctionnalité. Des finis mélaminés aux couleurs riches s'agencent aisément à tout décor. Toutes les surfaces de travail sont fabriquées avec la mélamine thermosoudée de première qualité exclusive à Global pour un fini haut rendement, et dotées d'un chant préféré agencé.

La gamme Adaptabilities propose un vaste éventail de modules pouvant être aménagés pour créer des pôles multipostes aussi bien que des bureaux particuliers favorisant la productivité ou des bureaux de direction où l'élégance est de mise. Tous les classeurs en mélamine sont munis d'un dispositif de sécurité qui permet de n'ouvrir qu'un seul tiroir à la fois. Les tiroirs des classeurs sont montés sur des suspensions à roulement à billes à extension complète et peuvent recevoir des chemises de format lettre ou juridique. Pour les milieux plus exigeants, la gamme propose des classeurs à deux, trois ou quatre tiroirs finis en acier à l'intérieur.



Les dessus mesurent 1 po d'épaisseur et sont posés en surplomb.



Un panneau de fond aux  $\frac{3}{4}$  est offert sans supplément.



Pour une utilisation intensive, des classeurs à deux, trois ou quatre tiroirs en acier à devant en mélamine sont offerts.

## Caractéristiques et avantages

- Les supports en panneaux de particules d'une densité de 45 lb sont recouverts de part et d'autre de mélamine thermosoudée haut rendement.
- Les surfaces de travail de 1 po d'épaisseur présentent un fini en mélamine thermosoudée ou en stratifié haute pression.
- Les surfaces de travail sont dotées d'un chant agencé de 2 mm.
- Les bureaux présentent tous une précision dimensionnelle.
- Un panneau de fond pleine hauteur de  $\frac{11}{16}$  po d'épaisseur est de série.
- Un panneau de fond aux  $\frac{3}{4}$  de  $\frac{11}{16}$  po d'épaisseur est offert pour la plupart des modèles.
- Un porte-crayons est compris dans les modules dotés d'un tiroir simple.
- Les tiroirs classeurs peuvent recevoir des documents de format lettre ou juridique.
- Les tiroirs classeurs sont montés sur des coulisses télescopiques à extension complète à roulement à billes.
- Les devants de tiroirs de caissons sont ceinturés d'une bande de chant et s'ouvrent au moyen de poignées latérales; une serrure est de série sur tous les caissons.
- Les modules sont compatibles avec les systèmes de cloisons **Divide** qui permettent d'accroître l'intimité et les possibilités de rangement.

## RENSEIGNEMENTS GÉNÉRAUX

- Les supports en panneaux de particules d'une densité de 45 lb sont recouverts de part et d'autre de mélamine thermosoudée haut rendement.
- Les modules Adaptabilities sont compatibles avec les plans de travail et cloisonnettes Divide. Consultez la page 290 pour les caractéristiques et les prix de la gamme Divide.
- Consultez la page 42 pour les choix de tablettes à clavier et autres accessoires.
- Les bureaux et articles de rangement de la gamme Adaptabilities ont fait l'objet d'essais mécaniques et respectent toutes les exigences des normes BIFMA.
- Pour les certifications environnementales, visitez [globalfurnituregroup.com](http://globalfurnituregroup.com).

## SURFACES DE TRAVAIL

- Les dessus en mélamine thermosoudée haut rendement mesurent 1 po d'épaisseur et sont ceinturés d'une bande de chant du programme préférentiel de Global d'une teinte agencée. Les surfaces à fini similibois sont dotés d'un chant similibois agencé.
- Des dessus en stratifié haute pression sont offerts dans tous les finis Adaptabilities moyennant un délai de production plus long. Se reporter au numéro de modèle pour le prix et la disponibilité.

## CHANT

- Deux options de chant sont offertes.



**A3** Dessus de 1 po chant plat de série



**AR** Dessus de 1 po chant à doubles rainures

## CONSTRUCTION

- Les supports en panneaux de particules d'une densité de 45 lb sont recouverts de part et d'autre de mélamine thermosoudée haut rendement.
- Les armoires et les penderies mesurent 65 po de hauteur pour égaler la hauteur hors tout d'une surface de travail surmontée d'une étagère (surface de travail de 29 po H + étagère de 36 po H = 65 po).
- Des étagères de bout de 65 po de hauteur sont également offertes.
- Les pieds monobranche sont offerts dans un fini noir (**TBL**) ou tungstène (**TTU**). Veuillez préciser.
- Les poignées des modules avec poignées sont offertes dans un fini noir (**HX**) ou argenté (**HS**). Veuillez préciser. Le fini argenté s'agence au fini argenté des modules Divide.
- Les devant de tiroirs de caissons sont ceinturés d'une bande de chant et s'ouvrent au moyen de poignées latérales; une serrure est de série sur tous les caissons.
- Les caissons présentent une construction à double paroi et à fond plein.

## PANNEAUX DE FOND

- Un panneau de fond pleine hauteur de  $\frac{11}{16}$  po d'épaisseur est de série.
- Un panneau de fond aux  $\frac{3}{4}$  de  $\frac{11}{16}$  po d'épaisseur est offert pour la plupart des modèles, sans supplément. Préciser le code (**34**). (Les modules de coin doivent comporter deux panneaux de fond aux  $\frac{3}{4}$  ou deux panneaux de fond pleine hauteur.)
- **Nota** : Le fil du bois sera horizontal pour les panneaux de fond finis similibois de plus de 60 po de largeur. Il sera vertical pour les panneaux latéraux ainsi que les panneaux de fond finis similibois de moins de 60 po de largeur.

## RANGEMENT

- Les dessus de rangement sont offerts en option avec un chant (**A3**) ou (**AR**).
- Le fil du bois sera horizontal pour les devant de tiroirs classeurs latéraux.
- Un porte-crayons est compris dans les modules dotés d'un tiroir simple.
- Les tiroirs classeurs peuvent recevoir des documents de format lettre ou juridique.
- Les tiroirs classeurs sont montés sur des coulisses télescopiques en trois stades à roulement à billes.

## SERRURES

- Des serrures sont offertes en option pour les jeux de portes pour étagères droites. **Ajouter 119 \$** par serrure.
- Des tringles de suspension pour le classement avant-arrière sont offertes séparément pour les tiroirs classeurs en acier. Commander le modèle FBB. Se reporter à la page 42 pour le prix.
- Les serrures sont noir avec les poignées offertes dans un fini noir (**BLK**) ou argenté (**SIL**).

## DIMENSIONS PARTICULIÈRES

- Des largeurs sur mesure sont possibles pour la plupart des modules présentant un dégagement pour les genoux ou des modules dotés d'un rangement ouvert ou avec portes à charnières. Pour établir le prix d'un module de dimensions spéciales, utiliser le prix du produit de dimensions supérieures suivant et ajouter **10%**. Il n'est pas nécessaire d'obtenir une proposition de prix spéciale; certaines exceptions peuvent toutefois s'appliquer.
- Dans le cas de largeurs hors de la fourchette de dimensions de série publiée, ou pour toute profondeur hors série, une demande de proposition de prix spéciale pour meubles sur mesure (MTM) doit être soumise par l'intermédiaire du Centre des revendeurs de Global.
- Le numéro de la proposition de prix et le prix courant doivent figurer sur toute commande.
- Aucune modification ne peut être apportée à la proposition de prix. Une nouvelle proposition de prix devra être établie pour toute révision.
- Un chant à doubles rainures est maintenant offert pour les tables de conseil Adaptabilities, sans supplément. Préciser (**CR**).

## ÉTAGÈRES

- Les étagères de 71 po sont conçues pour être installées le long du dos d'un retour de 42 po de largeur et sur la profondeur d'une surface de travail de 29,63 po (30 po) de profondeur.

## CARACTÉRISTIQUES À PRÉCISER

- Les caractéristiques signalées par un astérisque ne visent que les produits également signalés par un astérisque (\*).



## 1. PRÉCISER LE NUMÉRO DE MODÈLE

## 2. PRÉCISER LE FINI

### Finis monochromatiques :

<b>ACJ</b>	Acajou absolu
<b>ASN</b>	Asian Night
<b>AWC</b>	Cerisier Avant
<b>AWH</b>	Miel Avant
<b>BLK</b>	Noir
<b>BZD</b>	Blizzard
<b>BRC</b>	Cobalt brossé
<b>CMB</b>	Érable clair
<b>CGY</b>	Gris hors série
<b>DES</b>	Espresso profond
<b>DWT</b>	Blanc de blancs
<b>FAS</b>	Fashionista
<b>FCL</b>	Première classe
<b>NBL</b>	Noce Biondo
<b>NGL</b>	Noce Grigio
<b>NEL</b>	Noce Leggero
<b>NML</b>	Noce Medio
<b>QTM</b>	Acajou sur quartier
<b>SBY</b>	Beauté naturelle
<b>SDT</b>	Concassé
<b>SOG</b>	Orage
<b>WHE</b>	Brou
<b>WHC</b>	Chocolat blanc
<b>WCR</b>	Cerisier d'hiver

### Finis - dessus :

<b>ACJ</b>	Acajou absolu
<b>ASN</b>	Asian Night
<b>AWC</b>	Cerisier Avant
<b>AWH</b>	Miel Avant
<b>BLK</b>	Noir
<b>BZD</b>	Blizzard
<b>BRC</b>	Cobalt brossé
<b>CMB</b>	Érable clair
<b>CGY</b>	Gris hors série
<b>DES</b>	Espresso profond
<b>DWT</b>	Blanc de blancs
<b>FAS</b>	Fashionista
<b>FCL</b>	Première classe
<b>NBL</b>	Noce Biondo
<b>NGL</b>	Noce Grigio
<b>NEL</b>	Noce Leggero
<b>NML</b>	Noce Medio
<b>QTM</b>	Acajou sur quartier
<b>SBY</b>	Beauté naturelle
<b>SDT</b>	Concassé
<b>SOG</b>	Orage
<b>WHE</b>	Brou
<b>WHC</b>	Chocolat blanc
<b>WCR</b>	Cerisier d'hiver

### Finis - châssis (y compris les caissons) :

<b>ACJ</b>	Acajou absolu
<b>ASN</b>	Asian Night
<b>AWC</b>	Cerisier Avant
<b>AWH</b>	Miel Avant
<b>BLK</b>	Noir
<b>BZD</b>	Blizzard
<b>BRC</b>	Cobalt brossé
<b>CMB</b>	Érable clair
<b>CGY</b>	Gris hors série
<b>DES</b>	Espresso profond
<b>DWT</b>	Blanc de blancs
<b>FAS</b>	Fashionista
<b>FCL</b>	Première classe
<b>NBL</b>	Noce Biondo
<b>NGL</b>	Noce Grigio
<b>NEL</b>	Noce Leggero
<b>NML</b>	Noce Medio
<b>QTM</b>	Acajou sur quartier
<b>SBY</b>	Beauté naturelle
<b>SDT</b>	Concassé
<b>SOG</b>	Orage
<b>WHE</b>	Brou
<b>WHC</b>	Chocolat blanc
<b>WCR</b>	Cerisier d'hiver

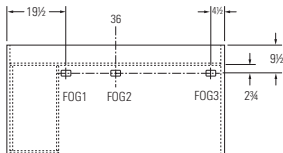
## 3. PRÉCISER LES OPTIONS

### PASSE-CÂBLES

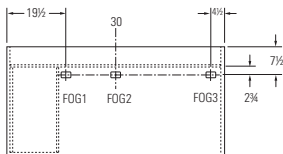
- Il est possible d'ajouter d'autres passe-câbles aux emplacements standard (à gauche, au centre, à droite) sur les surfaces de travail.
- Commander **FOG1**, **FOG2** ou **FOG3**. **Ajouter 91 \$.**



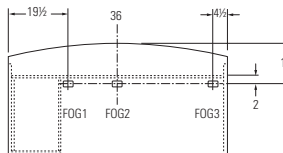
- La découpe pratiquée pour recevoir un passe-câbles mesure 3,25 po L sur 1,875 po P.
- Les emplacements réels des passe-câbles sur les surfaces de travail figurent sur les dessins qui suivent. Les dimensions mentionnées sont des mesures réelles (en pouces).



Bureau à un caisson à gauche, 36 x 72 (A3672SPL)

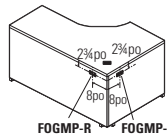


Bureau à un caisson à gauche, 30 x 60 (A3060SPL)

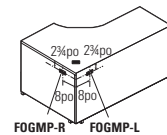


Bureau à dessus arqué un caisson à gauche, 36 x 72 (A3672SLB)

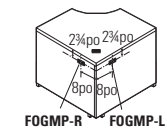
- Des passe-câbles peuvent être installés à d'autres emplacements. Commander au moyen du code **CSG**. **Ajouter 132 \$.** Un dessin indiquant les mesures verticales et horizontales par rapport au centre de la découpe doit être fourni (se reporter aux exemples à gauche). Consulter la **demande d'emplacement sur mesure de passe-câbles** à la section Références à la fin de la liste de prix.
- Il est possible de commander un module muni d'un passe-câbles standard sans passe-câbles, préciser **RSG**. **Ajouter 51 \$.**
- Un passe-câbles peut être installé sur les panneaux de fond de modules de coin allongés ou de modules de coins à cinq faces, à 6,5 po en retrait du point de jonction à angle droit des deux panneaux de fond. Préciser **FOGMPR** pour le positionnement à droite du passe-câbles, ou **FOGMPL** pour le positionnement à gauche (se reporter aux illustrations ci-dessous). Le coût est de **132 \$.**
- La face inférieure des panneaux de fond se trouve à 1 po du sol.



Module de coin allongé de gauche




Module de coin allongé de droite



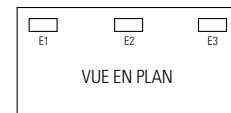
Module de coin à cinq faces

### BLOCS D'ALIMENTATION

- Un bloc d'alimentation (modèle PMSPDM) peut être commandé pour toutes les surfaces de travail.
- Le bloc d'alimentation est un module rectangulaire monté en affleurement à la surface de travail, comportant une prise électrique double et deux prises pour données (RJ45). Cordon d'alimentation noir de 9 pieds compris. Le bloc d'alimentation mesure 6,5 po L sur 3,5 po P sur 2,75 po H.
- Pour acheter un bloc d'alimentation, il faut préciser l'emplacement de la découpe pour le recevoir ainsi que le numéro de modèle du bloc d'alimentation. Pour commander un bloc d'alimentation, préciser le code **PMSPDM**. **Ajouter 268\$.**
- Pour faire installer un bloc d'alimentation à l'un des emplacements standard (à gauche, au centre ou à droite), préciser **E1**, **E2** ou **E3**. **Ajouter 91 \$.**



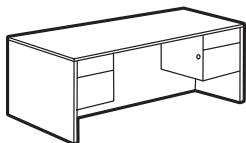
Bloc d'alimentation **PMSPDM**. **Ajouter 268\$.**



Emplacements possibles **E1**, **E2** ou **E3**. **Ajouter 91 \$.**

# A ADAPTABILITIES<sup>MD</sup>

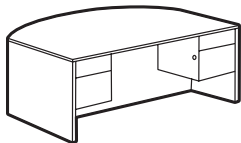
## BUREAUX À DEUX CAISSONS



Bureau à deux caissons\*

MODÈLE	DIMENSIONS	POIDS/LB	VOLUME/PI <sup>3</sup>	PRIX	STRATIFIÉ+
	L x P x H				
A3672DP	72 x 36 x 29.6	296	52.5	<b>1662\$</b>	<b>471\$</b>
A3072DP	72 x 29.69 x 29.6	263	43	<b>1775\$</b>	<b>440\$</b>
A3066DP	66 x 29.69 x 29.6	254	39.75	<b>1656\$</b>	<b>404\$</b>
A3060DP	60 x 29.69 x 29.6	247	36.25	<b>1504\$</b>	<b>404\$</b>

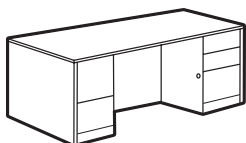
Caissons à tiroirs de rangement et classeurs à gauche et à droite. Les caissons se verrouillent. Un porte-crayons. Expédié monté, 1 boîte.



Bureau à devant arqué à deux caissons\*

A3672DPB	72 x 30-36 x 29.6	280	52.5	<b>1963\$</b>	<b>471\$</b>
----------	-------------------	-----	------	---------------	--------------

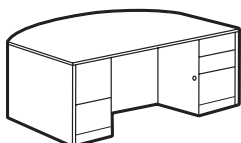
Dessus à devant arqué. Caissons à tiroirs de rangement et classeurs à gauche et à droite. Les caissons se verrouillent. Un porte-crayons. Expédié monté, 1 boîte.



Bureau à deux caissons pleine hauteur

A3672D4	72 x 36 x 29.6	330	52.5	<b>2244\$</b>	<b>471\$</b>
A3072D4	72 x 30 x 29.6	295	43.75	<b>2244\$</b>	<b>471\$</b>
A3066D4	66 x 29.69 x 29.6	285	39.75	<b>2150\$</b>	<b>404\$</b>
A3060D4	60 x 29.69 x 29.6	276	36.25	<b>1886\$</b>	<b>404\$</b>

Caisson pleine hauteur à deux tiroirs de rangement et un tiroir classeur à droite. Caisson pleine hauteur à deux tiroirs classeurs à gauche. Les caissons se verrouillent. Un porte-crayons. Expédié monté, 1 boîte.

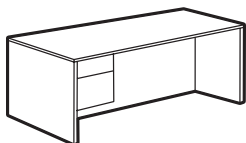


Bureau à devant arqué à deux caissons pleine hauteur

A3672DB4	72 x 32-36 x 29.6	311	52.5	<b>2473\$</b>	<b>471\$</b>
----------	-------------------	-----	------	---------------	--------------

Caisson pleine hauteur à deux tiroirs de rangement et un tiroir classeur à droite. Caisson pleine hauteur à deux tiroirs classeurs à gauche. Les caissons se verrouillent. Un porte-crayons. Expédié monté, 1 boîte.

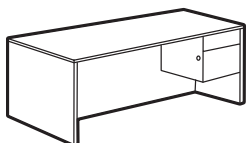
## BUREAUX À UN CAISSON



Bureau à un caisson - GAUCHE\*

A3672SPL	72 x 36 x 29.6	245	52.5	<b>1418\$</b>	<b>471\$</b>
A3072SPL	72 x 29.69 x 29.6	216	43	<b>1378\$</b>	<b>440\$</b>
A3066SPL	66 x 29.69 x 29.6	207	39.75	<b>1311\$</b>	<b>404\$</b>
A3060SPL	60 x 29.69 x 29.6	197	36.25	<b>1227\$</b>	<b>404\$</b>
A3048SPL	48 x 29.69 x 29.6	177	29.25	<b>1138\$</b>	<b>345\$</b>
A2448SPL	48 x 24 x 29.6	150	24.25	<b>1138\$</b>	<b>239\$</b>

Caisson à un tiroir simple et un tiroir classeur à **gauche**. Le caisson se verrouille. Un porte-crayons. Expédié monté, 1 boîte.



Bureau à un caisson - DROITE\*

A3672SPR	72 x 36 x 29.6	245	52.5	<b>1418\$</b>	<b>471\$</b>
A3072SPR	72 x 29.69 x 29.6	216	43	<b>1378\$</b>	<b>440\$</b>
A3066SPR	66 x 29.69 x 29.6	207	39.75	<b>1311\$</b>	<b>404\$</b>
A3060SPR	60 x 29.69 x 29.6	197	36.25	<b>1227\$</b>	<b>404\$</b>
A3048SPR	48 x 29.69 x 29.6	177	29.25	<b>1138\$</b>	<b>345\$</b>
A2448SPR	48 x 24 x 29.6	150	24.25	<b>1138\$</b>	<b>239\$</b>

Caisson à un tiroir simple et un tiroir classeur à **droite**. Le caisson se verrouille. Un porte-crayons. Expédié monté, 1 boîte.

### À préciser

Fini - dessus  
Fini - base  
Chant

### Options

Numéro de clé  
Empl. découpe-passe-câbles/bloc d'alim.  
Stratifié HP  
Panneau de fond (3/4)\*

### Accessoires

Bloc d'alimentation  
Tablette à clavier  
Porte-crayons

BUREAUX À UN CAISSON	MODÈLE	DIMENSIONS L x P x H	POIDS/LB	VOLUME/PI <sup>3</sup>	PRIX	STRATIFIÉ+
	A3672SLB	72 x 30-36 x 29.6	233	52.5	<b>1572\$</b>	<b>471\$</b>
<b>Bureau à devant arqué à un caisson - GAUCHE*</b>	Dessus à devant arqué. Caisson à un tiroir simple et un tiroir classeur à <b>gauche</b> . Le caisson se verrouille. Un porte-crayons. Expédié monté, 1 boîte.					
	A3672SRB	72 x 30-36 x 29.6	233	52.5	<b>1572\$</b>	<b>471\$</b>
<b>Bureau à devant arqué à un caisson - DROITE*</b>	Dessus à devant arqué. Caisson à un tiroir simple et un tiroir classeur à <b>droite</b> . Le caisson se verrouille. Un porte-crayons. Expédié monté, 1 boîte.					
	A3672S4L	72 x 36 x 29.6	261	52.5	<b>1606\$</b>	<b>471\$</b>
<b>Bureau à un caisson pleine hauteur - GAUCHE</b>	A3072S4L	72 x 29.69 x 29.6	232	43.75	<b>1606\$</b>	<b>471\$</b>
	A3066S4L	66 x 29.69 x 29.6	221	39.5	<b>1484\$</b>	<b>404\$</b>
	A3060S4L	60 x 29.69 x 29.6	211	36.25	<b>1419\$</b>	<b>404\$</b>
	A3048S4L	48 x 29.69 x 29.6	191	29.5	<b>1340\$</b>	<b>345\$</b>
	A2448S4L	48 x 24 x 29.6	164	24.25	<b>1340\$</b>	<b>239\$</b>
	Caisson pleine hauteur à deux tiroirs de rangement et un tiroir classeur à <b>gauche</b> . Le tiroir classeur et le tiroir de rangement inférieur se verrouillent. Un porte-crayons. Expédié monté, 1 boîte.					
	A3672S4R	72 x 36 x 29.6	261	52.5	<b>1606\$</b>	<b>471\$</b>
<b>Bureau à un caisson pleine hauteur - DROITE</b>	A3072S4R	72 x 29.69 x 29.6	232	43.75	<b>1606\$</b>	<b>471\$</b>
	A3066S4R	66 x 29.69 x 29.6	221	39.75	<b>1484\$</b>	<b>404\$</b>
	A3060S4R	60 x 29.69 x 29.6	211	36.25	<b>1419\$</b>	<b>404\$</b>
	A3048S4R	48 x 29.69 x 29.6	191	29.5	<b>1340\$</b>	<b>345\$</b>
	A2448S4R	48 x 24 x 29.6	164	24.25	<b>1340\$</b>	<b>239\$</b>
	Caisson pleine hauteur à deux tiroirs de rangement et un tiroir classeur à <b>droite</b> . Le tiroir classeur et le tiroir de rangement inférieur se verrouillent. Un porte-crayons. Expédié monté, 1 boîte.					
	A3672S4LB	72 x 32-36 x 29.6	247	52.5	<b>1835\$</b>	<b>471\$</b>
<b>Bureau à devant arqué à un caisson pleine hauteur - GAUCHE</b>	Dessus à devant arqué. Caisson pleine hauteur à deux tiroirs de rangement et un tiroir classeur à <b>gauche</b> . Le tiroir classeur et le tiroir de rangement inférieur se verrouillent. Un porte-crayons. Expédié monté, 1 boîte.					
	A3672S4RB	72 x 32-36 x 29.6	247	52.5	<b>1835\$</b>	<b>471\$</b>
<b>Bureau à devant arqué à un caisson pleine hauteur - DROITE</b>	Dessus à devant arqué. Caisson pleine hauteur à deux tiroirs de rangement et un tiroir classeur à <b>droite</b> . Le tiroir classeur et le tiroir de rangement inférieur se verrouillent. Un porte-crayons. Expédié monté, 1 boîte.					

**À préciser**

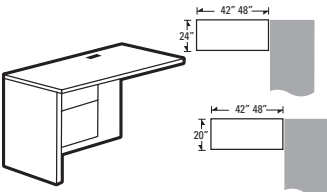
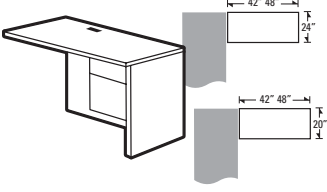
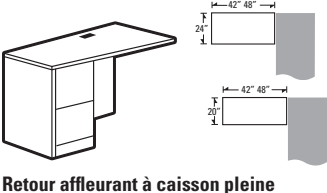
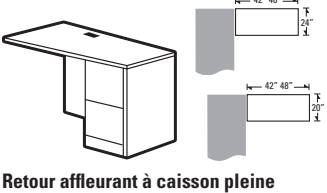
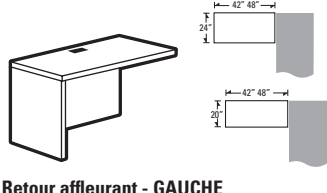
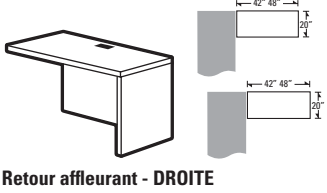
Fini - dessus  
Fini - base  
Chant

**Options**

Numéro de clé  
Empl. découpe-passe-câbles/bloc d'alim.  
Stratifié HP  
Panneau de fond (3/4)\*

**Accessoires**

Bloc d'alimentation  
Tablette à clavier  
Porte-crayons

RETOURS	MODÈLE	DIMENSIONS L x P x H	POIDS/LB	VOLUME/PI <sup>3</sup>	PRIX	STRATIFIÉ+
	A2448FL	48 x 24 x 29.6	141	24	<b>1013\$</b>	<b>239\$</b>
	A2442FL	42 x 24 x 29.6	131	21.25	<b>1013\$</b>	<b>202\$</b>
	A2048FL	48 x 20 x 29.6	128	20.25	<b>957\$</b>	<b>202\$</b>
	A2042FL	42 x 20 x 29.6	119	18	<b>957\$</b>	<b>202\$</b>
<b>Retour affleurant - GAUCHE*</b>	Caisson à un tiroir simple et un tiroir classeur à <b>gauche</b> . Le caisson se verrouille. Un porte-crayons. Un passe-câbles dans la surface de travail. Expédié monté, 1 boîte.					
	A2448FR	48 x 24 x 29.6	141	24	<b>1013\$</b>	<b>239\$</b>
	A2442FR	42 x 24 x 29.6	131	21.25	<b>1013\$</b>	<b>202\$</b>
	A2048FR	48 x 20 x 29.6	128	20.25	<b>957\$</b>	<b>202\$</b>
	A2042FR	42 x 20 x 29.6	119	18	<b>957\$</b>	<b>202\$</b>
<b>Retour affleurant - DROITE*</b>	Caisson à un tiroir simple et un tiroir classeur à <b>droite</b> . Le caisson se verrouille. Un porte-crayons. Un passe-câbles dans la surface de travail. Expédié monté, 1 boîte.					
	A2448L4	48 x 24 x 29.6	156	24.25	<b>1279\$</b>	<b>239\$</b>
	A2442L4	42 x 24 x 29.6	146	21.5	<b>1279\$</b>	<b>202\$</b>
	A2048L4	48 x 20 x 29.6	142	20.5	<b>1202\$</b>	<b>202\$</b>
	A2042L4	42 x 20 x 29.6	133	18	<b>1202\$</b>	<b>202\$</b>
<b>Retour affleurant à caisson pleine hauteur - GAUCHE*</b>	Caisson pleine hauteur à deux tiroirs classeurs à <b>gauche</b> . Le caisson se verrouille. Un porte-crayons. Un passe-câbles dans la surface de travail. Expédié monté, 1 boîte.					
	A2448R4	48 x 24 x 29.6	156	24.25	<b>1279\$</b>	<b>239\$</b>
	A2442R4	42 x 24 x 29.6	146	21.5	<b>1279\$</b>	<b>202\$</b>
	A2048R4	48 x 20 x 29.6	142	20.5	<b>1202\$</b>	<b>202\$</b>
	A2042R4	42 x 20 x 29.6	133	18	<b>1202\$</b>	<b>202\$</b>
<b>Retour affleurant à caisson pleine hauteur - DROITE*</b>	Caisson pleine hauteur à deux tiroirs classeurs à <b>droite</b> . Le caisson se verrouille. Un porte-crayons. Un passe-câbles dans la surface de travail. Expédié monté, 1 boîte.					
	A2448EL	48 x 24 x 29.6	92	4.3	<b>710\$</b>	<b>239\$</b>
	A2442EL	42 x 24 x 29.6	82	3.8	<b>710\$</b>	<b>202\$</b>
	A2048EL	48 x 20 x 29.6	84	4.3	<b>655\$</b>	<b>202\$</b>
	A2042EL	42 x 20 x 29.6	75	3.8	<b>655\$</b>	<b>202\$</b>
<b>Retour affleurant - GAUCHE</b>	Retour sans caisson. Un passe-câbles dans la surface de travail. Expédié facile à monter, 1 boîte.					
	A2448ER	48 x 24 x 29.6	92	4.3	<b>710\$</b>	<b>239\$</b>
	A2442ER	42 x 24 x 29.6	82	3.8	<b>710\$</b>	<b>202\$</b>
	A2048ER	48 x 20 x 29.6	84	4.3	<b>655\$</b>	<b>202\$</b>
	A2042ER	42 x 20 x 29.6	75	3.8	<b>655\$</b>	<b>202\$</b>
<b>Retour affleurant - DROITE</b>	Retour sans caisson. Un passe-câbles dans la surface de travail. Expédié facile à monter, 1 boîte.					

### À préciser

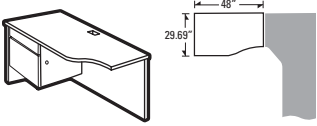
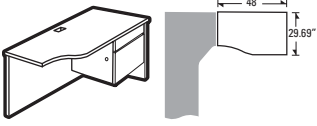
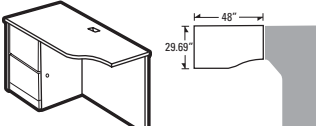
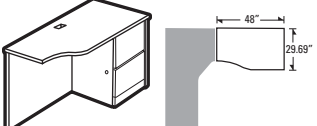
Fini - dessus  
Fini - base  
Chant

### Options

Numéro de clé\*  
Empl. découpe-passe-câbles/bloc d'alim.  
Stratifié HP

### Accessoires

Bloc d'alimentation  
Tablette à clavier  
Porte-crayons

RETOURS GAGNE-PLACE	MODÈLE	DIMENSIONS L x P x H	POIDS/LB	VOLUME/PI <sup>3</sup>	PRIX	STRATIFIÉ+
 <p><b>Retour gagne-place - GAUCHE</b></p>	A3048FSL	48 x 29.69 x 29.6	148	29	<b>1095\$</b>	<b>283\$</b>
 <p><b>Retour gagne-place - DROITE</b></p>	A3048FSR	48 x 29.69 x 29.6	148	29	<b>1095\$</b>	<b>283\$</b>
 <p><b>Retour gagne-place - GAUCHE</b></p>	A3048P4L	48 x 29.69 x 29.6	170	29	<b>1407\$</b>	<b>345\$</b>
 <p><b>Retour gagne-place - DROITE</b></p>	A3048P4R	48 x 29.69 x 29.6	170	29	<b>1407\$</b>	<b>345\$</b>

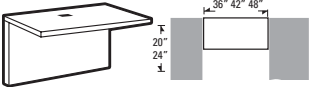
Caisson à un tiroir simple et un tiroir classeur à **gauche**. Le caisson se verrouille. Un porte-crayons. Un passe-câbles dans la surface de travail. S'utilise avec un module de coin à cinq faces de 24 po P ou les modules de coin à prolongement 2466/2472 NFL ou NNL. Expédié monté, 1 boîte.

Caisson à un tiroir simple et un tiroir classeur à **droite**. Le caisson se verrouille. Un porte-crayons. Un passe-câbles dans la surface de travail. S'utilise avec un module de coin à cinq faces de 24 po P ou les modules de coin à prolongement 2466/2472 FNR ou NNR. Expédié monté, 1 boîte.

Caisson à deux tiroirs classeurs à **gauche**. Le caisson se verrouille. Un porte-crayons. Un passe-câbles dans la surface de travail. S'utilise avec un module de coin à cinq faces de 24 po P ou les modules de coin à prolongement 2466/2472 NFL ou NNL. Expédié monté, 1 boîte.

Caisson à deux tiroirs classeurs à **droite**. Le caisson se verrouille. Un porte-crayons. Un passe-câbles dans la surface de travail. S'utilise avec un module de coin à cinq faces de 24 po P ou les modules de coin à prolongement 2466/2472 FNR ou NNR. Expédié monté, 1 boîte.


**SURFACES DE TRANSITION AFFLEURANTE**

	A2448FB	48 x 24 x 29.6	75	4.3	<b>629\$</b>	<b>239\$</b>
	A2442FB	42 x 24 x 29.6	65	3.8	<b>629\$</b>	<b>202\$</b>
	A2436FB	36 x 24 x 29.6	58	3.3	<b>586\$</b>	<b>152\$</b>
	A2048FB	48 x 20 x 29.6	71	4.3	<b>484\$</b>	<b>202\$</b>
	A2042FB	42 x 20 x 29.6	65	3.8	<b>460\$</b>	<b>202\$</b>
	A2036FB	36 x 20 x 29.6	54	3.3	<b>434\$</b>	<b>152\$</b>

**Surface de transition affleurante\***

Surface de travail, panneau de fond et ferrures pour unir deux modules. Un passe-câbles dans la surface de travail. Expédiée facile à monter, 1 boîte.

**BAHUTS**

 <p><b>Bahut à rangement central**</b></p>	A2072C	72 x 20 x 29.6	243	30	<b>1811\$</b>	<b>314\$</b>
---	--------	----------------	-----	----	---------------	--------------

Caissons à tiroirs de rangement et classeurs à gauche et à droite. Portes centrales à charnières à fermeture automatique. Tablette réglable derrière les portes. Les caissons et les portes se verrouillent. Un porte-crayons. Expédié monté, 1 boîte.

**À préciser**

Fini - dessus  
Fini - base  
Poignées\*\*  
Chant

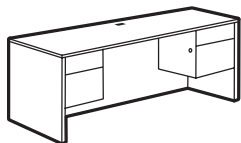
**Options**

Numéro de clé  
Empl. suppl. passe-câbles (sauf A2072C)  
Stratifié HP  
Découpe pour bloc d'alimentation (sauf A2072C)

**Accessoires**

Bloc d'alimentation  
Tablette à clavier\*  
Porte-crayons\*

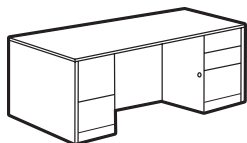
## BAHUTS



**Bahut avec retrait pour les genoux**

MODÈLE	DIMENSIONS L x P x H	POIDS/LB	VOLUME/PI <sup>3</sup>	RIX	STRATIFIÉ+
A2472CK	72 x 24 x 29.6	234	35.75	<b>1750\$</b>	<b>325\$</b>
A2466CK	66 x 24 x 29.6	225	32.75	<b>1750\$</b>	<b>300\$</b>
A2072CK	72 x 20 x 29.6	212	30.25	<b>1498\$</b>	<b>314\$</b>
A2066CK	66 x 20 x 29.6	204	27.75	<b>1498\$</b>	<b>300\$</b>
A2060CK	60 x 20 x 29.6	199	25.25	<b>1469\$</b>	<b>276\$</b>


Caissons à tiroirs de rangement et classeurs à gauche et à droite. Dégagement pour les genoux au centre. Les caissons se verrouillent. Un porte-crayons. Un passe-câbles dans la surface de travail. Expédié monté, 1 boîte.



**Bahut avec retrait pour les genoux et caissons pleine hauteur**

A2472D4	72 x 24 x 29.6	261	35.5	<b>2438\$</b>	<b>325\$</b>
A2466D4	66 x 24 x 29.6	252	33	<b>2438\$</b>	<b>300\$</b>
A2072D4	72 x 20 x 29.6	236	30	<b>2080\$</b>	<b>314\$</b>
A2066D4	66 x 20 x 29.6	228	27.75	<b>2080\$</b>	<b>300\$</b>
A2060D4	60 x 20 x 29.6	220	25.25	<b>2018\$</b>	<b>276\$</b>

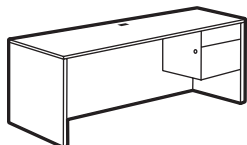
Caisson pleine hauteur à deux tiroirs de rangement et un tiroir classeur à droite. Le tiroir classeur et le tiroir de rangement inférieur se verrouillent. Caisson pleine hauteur à deux tiroirs classeurs à gauche. Le caisson se verrouille. Un porte-crayons. Expédié monté, 1 boîte.



**Bahut à un caisson - GAUCHE**

A2472CSL	72 x 24 x 29.6	190	35.75	<b>1407\$</b>	<b>325\$</b>
A2466CSL	66 x 24 x 29.6	181	32.75	<b>1407\$</b>	<b>300\$</b>
A2072CSL	72 x 20 x 29.6	172	30.25	<b>1194\$</b>	<b>314\$</b>
A2066CSL	66 x 20 x 29.6	163	27.75	<b>1194\$</b>	<b>300\$</b>
A2060CSL	60 x 20 x 29.6	155	25.25	<b>1130\$</b>	<b>276\$</b>


Caisson à un tiroir simple et un tiroir classeur à **gauche**. Le caisson se verrouille. Un porte-crayons. Un passe-câbles dans la surface de travail. Expédié monté, 1 boîte.



**Bahut à un caisson - DROITE**

A2472CSR	72 x 24 x 29.6	190	35.75	<b>1407\$</b>	<b>325\$</b>
A2466CSR	66 x 24 x 29.6	181	32.75	<b>1407\$</b>	<b>300\$</b>
A2072CSR	72 x 20 x 29.6	171	30.25	<b>1194\$</b>	<b>314\$</b>
A2066CSR	66 x 20 x 29.6	163	27.75	<b>1194\$</b>	<b>300\$</b>
A2060CSR	60 x 20 x 29.6	155	25.25	<b>1130\$</b>	<b>276\$</b>


Caisson à un tiroir simple et un tiroir classeur à **droite**. Le caisson se verrouille. Un porte-crayons. Un passe-câbles dans la surface de travail. Expédié monté, 1 boîte.



**Bahut à un caisson pleine hauteur - GAUCHE**

A2472S4L	72 x 24 x 29.6	205	35.5	<b>1629\$</b>	<b>314\$</b>
A2466S4L	66 x 24 x 29.6	196	33	<b>1629\$</b>	<b>300\$</b>
A2072S4L	72 x 20 x 29.6	187	30	<b>1373\$</b>	<b>314\$</b>
A2066S4L	66 x 20 x 29.6	177	27.75	<b>1373\$</b>	<b>314\$</b>
A2060S4L	60 x 20 x 29.6	168	25.25	<b>1300\$</b>	<b>276\$</b>

Caisson pleine hauteur à deux tiroirs de rangement et un tiroir classeur à **gauche**. Le tiroir classeur et le tiroir de rangement inférieur se verrouillent. Un porte-crayons. Un passe-câbles dans la surface de travail. Expédié monté, 1 boîte.



**Bahut à un caisson pleine hauteur - DROITE**

A2472S4R	72 x 24 x 29.6	205	35.5	<b>1629\$</b>	<b>314\$</b>
A2466S4R	66 x 24 x 29.6	196	33	<b>1629\$</b>	<b>300\$</b>
A2072S4R	72 x 20 x 29.6	187	30	<b>1373\$</b>	<b>314\$</b>
A2066S4R	66 x 20 x 29.6	177	27.75	<b>1373\$</b>	<b>314\$</b>
A2060S4R	60 x 20 x 29.6	168	25.25	<b>1300\$</b>	<b>276\$</b>

Caisson pleine hauteur à deux tiroirs de rangement et un tiroir classeur à **droite**. Le tiroir classeur et le tiroir de rangement inférieur se verrouillent. Un porte-crayons. Un passe-câbles dans la surface de travail. Expédié monté, 1 boîte.

### À préciser


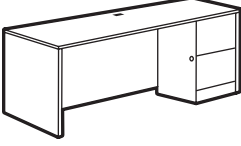



Fini - dessus  
Fini - base  
Chant

### Options

Numéro de clé  
Empl. découpe-passe-câbles/bloc d'alim.  
Stratifié HP

### Accessoires

Bloc d'alimentation  
Tablette à clavier  
Porte-crayons

BAHUTS	MODÈLE	DIMENSIONS L x P x H	POIDS/LB	VOLUME/PI <sup>3</sup>	PRIX	STRATIFIÉ+
 <p><b>Bahut à un caisson pleine hauteur - GAUCHE*</b></p>	A2472S2L	72 x 24 x 29.6	205	35.5	<b>1483\$</b>	<b>314\$</b>
	A2466S2L	66 x 24 x 29.6	196	32.75	<b>1483\$</b>	<b>300\$</b>
	A2072S2L	72 x 20 x 29.6	187	30.25	<b>1401\$</b>	<b>314\$</b>
	A2066S2L	66 x 20 x 29.6	177	27.75	<b>1401\$</b>	<b>314\$</b>
	A2060S2L	60 x 20 x 29.6	168	25.25	<b>1341\$</b>	<b>276\$</b>
Caisson pleine hauteur à deux tiroirs classeurs à <b>gauche</b> . Le caisson se verrouille. Un passe-câbles dans la surface de travail. Expédié monté, 1 boîte.						
 <p><b>Bahut à un caisson pleine hauteur - DROITE*</b></p>	A2472S2R	72 x 24 x 29.6	205	35.5	<b>1483\$</b>	<b>314\$</b>
	A2466S2R	66 x 24 x 29.6	196	32.75	<b>1483\$</b>	<b>300\$</b>
	A2072S2R	72 x 20 x 29.6	187	30.25	<b>1401\$</b>	<b>314\$</b>
	A2066S2R	66 x 20 x 29.6	177	27.75	<b>1401\$</b>	<b>314\$</b>
	A2060S2R	60 x 20 x 29.6	168	25.25	<b>1341\$</b>	<b>276\$</b>
Caisson pleine hauteur à deux tiroirs classeurs à <b>droite</b> . Le caisson se verrouille. Un passe-câbles dans la surface de travail. Expédié monté, 1 boîte.						
 <p><b>Bahut à deux classeurs latéraux</b></p>	A2472LF2	72 x 24 x 29.6	322	35.75	<b>2703\$</b>	<b>314\$</b>
	A2072LF2	72 x 20 x 29.6	296	30.25	<b>2647\$</b>	<b>314\$</b>
Deux classeurs latéraux à deux tiroirs installés côte à côte. Les tiroirs se verrouillent (clés identiques). Tringles de suspension comprises pour le classement latéral et avant-arrière de dossiers suspendus format lettre, juridique et A4 métrique. Mécanisme d'interverrouillage. Expédié monté, 1 boîte.						
<ul style="list-style-type: none"> <li>• Le fini noir (<b>HX</b>) ou argenté (<b>HS</b>) DOIT être précisé pour les poignées.</li> <li>• Les tiroirs sont construits pour recevoir des chemises suspendues; les tiroirs inférieurs ne sont PAS adaptés pour y empiler divers articles.</li> </ul>						
 <p><b>Bahut à un classeur latéral et une armoire de rangement</b></p>	A2472LS	72 x 24 x 29.6	297	35.75	<b>2421\$</b>	<b>314\$</b>
	A2072LS	72 x 20 x 29.6	267	30.25	<b>2364\$</b>	<b>314\$</b>
Un classeur latéral à deux tiroirs à <b>gauche</b> et une armoire de rangement à <b>droite</b> . Les tiroirs et les portes se verrouillent (clés identiques). Tringles de suspension comprises pour le classement latéral et avant-arrière de dossiers suspendus format lettre et juridique. Mécanisme d'interverrouillage. L'armoire de rangement comporte une tablette réglable. Expédié monté, 1 boîte.						
<ul style="list-style-type: none"> <li>• Le fini noir (<b>HX</b>) ou argenté (<b>HS</b>) DOIT être précisé pour les poignées.</li> <li>• Les tiroirs sont construits pour recevoir des chemises suspendues; le tiroir inférieur n'est PAS adapté pour y empiler divers articles.</li> </ul>						
 <p><b>Bahut, un classeur latéral et retrait pour les genoux - GAUCHE*</b></p>	A2472LKL	72 x 24 x 29.6	239	35.75	<b>2126\$</b>	<b>314\$</b>
	A2072LKL	72 x 20 x 29.6	216	30.25	<b>2071\$</b>	<b>314\$</b>
Un classeur latéral à deux tiroirs à <b>gauche</b> . Les tiroirs se verrouillent. Tringles de suspension comprises pour le classement latéral et avant-arrière de dossiers suspendus format lettre et juridique. Mécanisme d'interverrouillage. Un passe-câbles dans la surface de travail. Expédié monté, 1 boîte.						
<ul style="list-style-type: none"> <li>• Le fini noir (<b>HX</b>) ou argenté (<b>HS</b>) DOIT être précisé pour les poignées.</li> <li>• Les tiroirs sont construits pour recevoir des chemises suspendues; le tiroir inférieur n'est PAS adapté pour y empiler divers articles.</li> </ul>						

**À préciser**

Fini - dessus  
Fini - base  
Poignées (sauf A2xxxS2L/A2xxxS2R)  
Chant

**Options**

Numéro de clé  
Passe-câbles suppl.  
Stratifié HP  
Découpe pour bloc d'alimentation\*

**Accessoires**

Bloc d'alimentation\*  
Tablette à clavier\*  
Porte-crayons\*

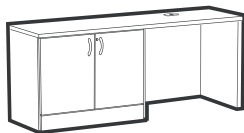


# A ADAPTABILITES<sup>MD</sup>

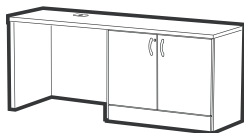
## BAHUTS



**Bahut, un classeur latéral et retrait pour les genoux - DROITE**



**Bahut, une armoire de rangement et retrait pour les genoux - GAUCHE**



**Bahut, une armoire de rangement et retrait pour les genoux - DROITE**

MODÈLE	DIMENSIONS L x P x H	POIDS/LB	VOLUME/PI <sup>3</sup>	PRIX	STRATIFIÉ+
A2472LKR	72 x 24 x 29.6	239	35.75	<b>2126\$</b>	<b>314\$</b>
A2072LKR	72 x 20 x 29.6	216	30.25	<b>2071\$</b>	<b>314\$</b>

Un classeur latéral à deux tiroirs à **droite**. Les tiroirs se verrouillent. Tringles de suspension comprises pour le classement latéral et avant-arrière de dossiers suspendus format lettre et juridique. Mécanisme d'interverrouillage. Un passe-câbles dans la surface de travail. Expédié monté, 1 boîte.

- Le fini noir (**HX**) ou argenté (**HS**) DOIT être précisé pour les poignées.
- Les tiroirs sont construits pour recevoir des chemises suspendues; le tiroir inférieur n'est PAS adapté pour y empiler divers articles

A2472SKL	72 x 24 x 29.6	218	35.75	<b>1674\$</b>	<b>314\$</b>
A2072SKL	72 x 20 x 29.6	188	30.25	<b>1618\$</b>	<b>314\$</b>

Une armoire de rangement à **gauche**. Les portes tiroirs se verrouillent. L'armoire de rangement comporte une tablette réglable. Un passe-câbles dans la surface de travail. Expédié monté, 1 boîte.

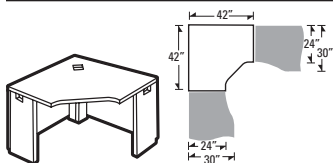
- Le fini noir (**HX**) ou argenté (**HS**) DOIT être précisé pour les poignées.

A2472SKR	72 x 24 x 29.6	218	35.75	<b>1674\$</b>	<b>314\$</b>
A2072SKR	72 x 20 x 29.6	188	30.25	<b>1618\$</b>	<b>314\$</b>

Une armoire de rangement à **droite**. Les portes tiroirs se verrouillent. L'armoire de rangement comporte une tablette réglable. Un passe-câbles dans la surface de travail. Expédié monté, 1 boîte.

- Le fini noir (**HX**) ou argenté (**HS**) DOIT être précisé pour les poignées

## MODULES DE COIN À CINQ FACES

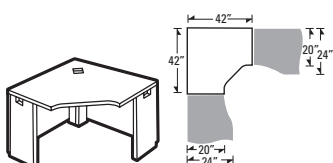


**Module de coin à cinq faces\***

A42245C	42 x 42 x 29.6	113	5.75	<b>1044\$</b>	<b>440\$</b>
---------	----------------	-----	------	---------------	--------------

Le module se joint à une surface jumelable gagne-place de **30 po P** ou à une surface jumelable, un retour ou une surface de transition de **24 po P**. Un passe-câbles dans la surface de travail. Panneaux latéraux étroits à gauche et à droite. **Ce module n'est pas autoportant**. Expédié facile à monter, 1 boîte.

- La face inférieure des panneaux de fond se trouve à **1 po du sol**.

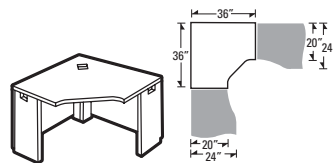


**Module de coin à cinq faces\***

A42205C	42 x 42 x 29.6	110	5.75	<b>1044\$</b>	<b>440\$</b>
---------	----------------	-----	------	---------------	--------------

Le module se joint à une surface jumelable gagne-place de **24 po P** ou à un retour, un classeur latéral, un bahut à classeur latéral et armoire de rangement, un bahut, une surface de transition ou une bibliothèque de bout de **20 po P**. Un passe-câbles dans la surface de travail. Panneaux latéraux étroits à gauche et à droite. **Ce module n'est pas autoportant**. Expédié facile à monter, 1 boîte.

- La découpe pour passe-câbles face inférieure des panneaux de fond se trouve à **1 po du sol**.



**Module de coin à cinq faces\***

A36205C	36 x 36 x 29.6	94	4.8	<b>891\$</b>	<b>283\$</b>
---------	----------------	----	-----	--------------	--------------

Le module se joint à une surface jumelable gagne-place de **24 po P** ou à un retour, un classeur latéral, un bahut à classeur latéral et armoire de rangement, un bahut, une surface de transition ou une bibliothèque de bout de **20 po P**. Un passe-câbles dans la surface de travail. Panneaux latéraux étroits à gauche et à droite. **Ce module n'est pas autoportant**. Expédié facile à monter, 1 boîte.

- La face inférieure des panneaux de fond se trouve à **1 po du sol**.

### À préciser

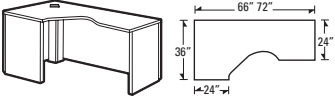
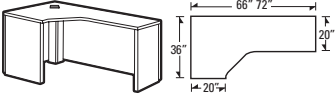
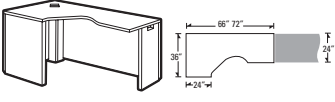
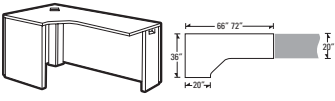
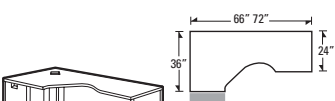
Fini - dessus  
Fini - base  
Poignées (bahuts uniquement)  
Chant

### Options

Numéro de clé  
Empl. suppl. passe-câbles  
Stratifié HP  
Découpe pour bloc d'alimentation

### Accessoires

Bloc d'alimentation  
Tablette à clavier\*  
Porte-crayons

MODULES DE COIN ALLONGÉS DE GAUCHE		MODÈLE	DIMENSIONS	POIDS/LB	VOLUME/PI <sup>3</sup>	PRIX	STRATIFIÉ+
		L x P x H					
	A2472FFL	72 x 24-36 x 29.6	157	7	<b>1269\$</b>	<b>471\$</b>	
	A2466FFL	66 x 24-36 x 29.6	151	7	<b>1209\$</b>	<b>471\$</b>	
<b>Module de coin allongé de gauche - module autoportant</b>		Surface de travail allongée à droite. <b>Panneaux latéraux pleine profondeur à gauche et à droite - ne peut être joint ni à gauche ni à droite en raison des panneaux pleine profondeur.</b> Un passe-câble dans la partie en coin. Expédié facile à monter, 1 boîte. <ul style="list-style-type: none"> <li>• <b>La face inférieure des panneaux de fond se trouve à 1 po du sol.</b></li> <li>• <i>Le module <b>A2466FFL</b> ne peut recevoir un caisson.</i></li> </ul>					
	A2072FFL	72 x 20-36 x 29.6	147	7	<b>1249\$</b>	<b>453\$</b>	
	A2066FFL	66 x 20-36 x 29.6	141	7	<b>1209\$</b>	<b>453\$</b>	
<b>Module de coin allongé de gauche - module autoportant</b>		Surface de travail allongée à droite. <b>Panneaux latéraux pleine profondeur à gauche et à droite - ne peut être joint ni à gauche ni à droite en raison des panneaux pleine profondeur.</b> Un passe-câble dans la partie en coin. Expédié facile à monter, 1 boîte. <ul style="list-style-type: none"> <li>• <b>La face inférieure des panneaux de fond se trouve à 1 po du sol.</b></li> </ul>					
	A2472FNL	72 x 24-36 x 29.6	149	7	<b>1249\$</b>	<b>471\$</b>	
	A2466FNL	66 x 24-36 x 29.6	142	7	<b>1209\$</b>	<b>453\$</b>	
<b>Module de coin allongé de gauche</b>		Surface de travail allongée à droite. <b>Panneau latéral pleine profondeur à gauche. Panneau latéral étroit à droite.</b> Se joint à un jumelable gagne-place de 30 po P, un retour de 24 po P ou une table jumelable de 24 po P. <b>Le panneau latéral pleine largeur ne peut être joint à un autre module.</b> Un passe-câble dans la partie en coin. Expédié facile à monter, 1 boîte. <ul style="list-style-type: none"> <li>• <b>La face inférieure des panneaux de fond se trouve à 1 po du sol.</b></li> <li>• <i>Le module <b>A2466FNL</b> ne peut recevoir un caisson.</i></li> </ul>					
	A2072FNL	72 x 20-36 x 29.6	141	7	<b>1229\$</b>	<b>453\$</b>	
	A2066FNL	66 x 20-36 x 29.6	135	7	<b>1185\$</b>	<b>453\$</b>	
<b>Module de coin allongé de gauche</b>		Surface de travail allongée à droite. <b>Panneau latéral pleine profondeur à gauche. Panneau latéral étroit à droite.</b> Se joint à un jumelable gagne-place de 24 po P, un retour de 20 po P ou une table jumelable de 20 po P. <b>Le panneau latéral pleine largeur ne peut être joint à un autre module.</b> Un passe-câble dans la partie en coin. Expédié facile à monter, 1 boîte. <ul style="list-style-type: none"> <li>• <b>La face inférieure des panneaux de fond se trouve à 1 po du sol.</b></li> </ul>					
	A2472NFL	72 x 24-36 x 29.6	149	7	<b>1249\$</b>	<b>471\$</b>	
	A2466NFL	66 x 24-36 x 29.6	142	7	<b>1209\$</b>	<b>453\$</b>	
<b>Module de coin allongé de gauche</b>		Surface de travail allongée à droite. <b>Panneau latéral étroit à gauche. Panneau latéral pleine profondeur à droite.</b> Se joint à un jumelable gagne-place de 30 po P, un retour de 24 po P ou une table jumelable de 24 po P. <b>Le panneau latéral pleine largeur ne peut être joint à un autre module.</b> Un passe-câble dans la partie en coin. Expédié facile à monter, 1 boîte. <ul style="list-style-type: none"> <li>• <b>La face inférieure des panneaux de fond se trouve à 1 po du sol.</b></li> <li>• <i>Le module <b>A2466NFL</b> ne peut recevoir un caisson.</i></li> </ul>					

**À préciser**

Fini - dessus  
Fini - base  
Chant

**Options**

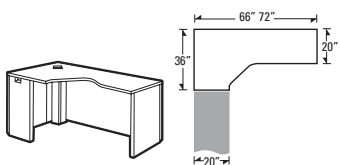
Empl. suppl. passe-câbles  
Stratifié HP  
Découpe pour bloc d'alimentation

**Accessoires**

Bloc d'alimentation  
Tablette à clavier  
Porte-crayons

# A ADAPTABILITES<sup>MD</sup>

## MODULES DE COIN ALLONGÉS DE GAUCHE

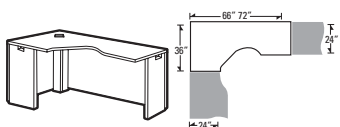


Module de coin allongé de gauche

MODÈLE	DIMENSIONS L x P x H	POIDS/LB	VOLUME/PI <sup>3</sup>	PRIX	STRATIFIÉ+
A2072NFL	72 x 20-36 x 29.6	141	7	<b>1229\$</b>	<b>471\$</b>
A2066NFL	66 x 20-36 x 29.6	135	7	<b>1185\$</b>	<b>453\$</b>

Surface de travail allongée à droite. **Panneau latéral étroit à gauche. Panneau latéral pleine profondeur à droite.** Se joint à un jumelable gagne-place de 24 po P ou à un retour de 20 po P. **Le panneau latéral pleine largeur peut être joint.** Un passe-câble dans la partie en coin. Expédié facile à monter, 1 boîte.

- **La face inférieure des panneaux de fond se trouve à 1 po du sol.**

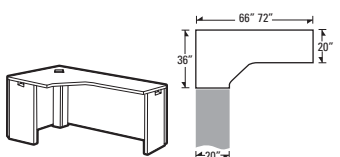


Module de coin allongé de gauche

A2472NNL	72 x 24-36 x 29.6	140	7	<b>1229\$</b>	<b>471\$</b>
A2466NNL	66 x 24-36 x 29.6	134	7	<b>1185\$</b>	<b>453\$</b>

Surface de travail allongée à droite. **Panneaux latéraux étroits à gauche et à droite.** Se joint à un jumelable gagne-place de 30 po P, un retour de 24 po P ou une table jumelable de 24 po P à une extrémité ou l'autre. Un passe-câble dans la partie en coin. Expédié facile à monter, 1 boîte.

- **La face inférieure des panneaux de fond se trouve à 1 po du sol.**
- *Le module **A2466NNL** ne peut recevoir un caisson.*



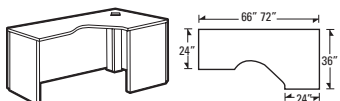
Module de coin allongé de gauche

A2072NNL	72 x 20-36 x 29.6	136	7	<b>1209\$</b>	<b>471\$</b>
A2066NNL	66 x 20-36 x 29.6	130	7	<b>1166\$</b>	<b>453\$</b>

Surface de travail allongée à droite. **Panneaux latéraux étroits à gauche et à droite.** Se joint à un jumelable gagne-place de 24 po P, un retour de 20 po P ou une surface de transition à une extrémité ou l'autre. Un passe-câble dans la partie en coin. Expédié facile à monter, 1 boîte.

- **La face inférieure des panneaux de fond se trouve à 1 po du sol.**

## MODULES DE COIN ALLONGÉS DE DROITE



Module de coin allongé de droite  
module autoportant

A2472FFR	72 x 24-36 x 29.6	157	7	<b>1269\$</b>	<b>471\$</b>
A2466FFR	66 x 24-36 x 29.6	151	7	<b>1209\$</b>	<b>471\$</b>

Surface de travail allongée à gauche. **Panneaux latéraux pleine profondeur à gauche et à droite - ne peut être joint ni à gauche ni à droite en raison des panneaux pleine profondeur.** Un passe-câble dans la partie en coin. Expédié facile à monter, 1 boîte.

- **La face inférieure des panneaux de fond se trouve à 1 po du sol.**
- *Le module **A2466FFR** ne peut recevoir un caisson.*

### À préciser

Fini - dessus  
Fini - base  
Chant

### Options

Empl. suppl. passe-câbles  
Stratifié HP  
Découpe pour bloc d'alimentation

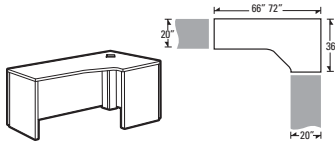
### Accessoires

Bloc d'alimentation  
Tablette à clavier  
Porte-crayons

## MODULES DE COIN ALLONGÉS DE DROITE

MODÈLE DIMENSIONS POIDS/LB VOLUME/PI<sup>3</sup> PRIX STRATIFIÉ+

L x P x H

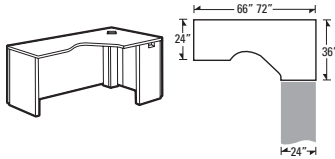


Module de coin allongé de droite module autoportant

Surface de travail allongée à gauche. **Panneaux latéraux pleine profondeur à gauche et à droite - ne peut être joint ni à gauche ni à droite en raison des panneaux pleine profondeur.** Un passe-câble dans la partie en coin. Expédié facile à monter, 1 boîte.

- La face inférieure des panneaux de fond se trouve à 1 po du sol.

A2472FFR	72 x 20-36 x 29.6	147	7	1249\$	453\$
A2066FFR	66 x 20-36 x 29.6	141	7	1209\$	453\$



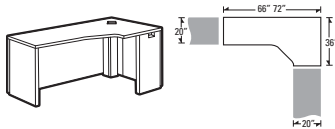
Module de coin allongé de droite

Surface de travail allongée à gauche. **Panneau latéral pleine profondeur à gauche. Panneau latéral étroit à droite.** Se joint à un jumelable gagne-place de 30 po P, un retour de 24 po P ou une table jumelable de 24 po P. Le panneau latéral pleine largeur ne peut être joint à un autre module. Un passe-câble dans la partie en coin. Expédié facile à monter, 1 boîte.

- La face inférieure des panneaux de fond se trouve à 1 po du sol.

- Le module **A2466FNR** ne peut recevoir un caisson.

A2472FNR	72 x 24-36 x 29.6	149	7	1249\$	471\$
A2466FNR	66 x 24-36 x 29.6	142	7	1209\$	453\$

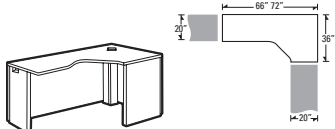


Module de coin allongé de droite

Surface de travail allongée à gauche. **Panneau latéral pleine profondeur à gauche. Panneau latéral étroit à droite.** Se joint à un jumelable gagne-place de 24 po P, un retour de 20 po P ou une table jumelable de 20 po P. **Le panneau latéral pleine largeur ne peut être joint à un autre module.** Un passe-câble dans la partie en coin. Expédié facile à monter, 1 boîte.

- La face inférieure des panneaux de fond se trouve à 1 po du sol.

A2072NFR	72 x 20-36 x 29.6	141	7	1229\$	471\$
A2066NFR	66 x 20-36 x 29.6	135	7	1185\$	453\$



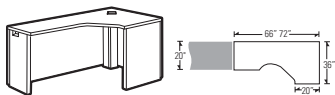
Module de coin allongé de droite

Surface de travail allongée à gauche. **Panneau latéral étroit à gauche. Panneau latéral pleine profondeur à droite.** Se joint à un jumelable gagne-place de 30 po P, un retour de 24 po P ou une table jumelable de 24 po P. Le panneau latéral pleine largeur ne peut être joint à un autre module. Un passe-câble dans la partie en coin. Expédié facile à monter, 1 boîte.

- La face inférieure des panneaux de fond se trouve à 1 po du sol.

- Le module **A2466NFR** ne peut recevoir un caisson.

A2472NFR	72 x 24-36 x 29.6	149	7	1249\$	471\$
A2066NFR	66 x 24-36 x 29.6	142	7	1209\$	453\$



Module de coin allongé de droite

Surface de travail allongée à gauche. **Panneau latéral étroit à gauche. Panneau latéral pleine profondeur à droite.** Se joint à un jumelable gagne-place de 24 po P ou à un retour de 20 po P. **Le panneau latéral pleine largeur ne peut être joint à un autre module.** Un passe-câble dans la partie en coin. Expédié facile à monter, 1 boîte.

- La face inférieure des panneaux de fond se trouve à 1 po du sol.

## À préciser

Fini - dessus  
Fini - base  
Chant

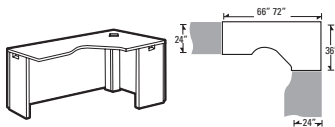
## Options

Empl. suppl. passe-câbles  
Stratifié HP  
Découpe pour bloc d'alimentation

## Accessoires

Bloc d'alimentation  
Tablette à clavier  
Porte-crayons

## MODULES DE COIN ALLONGÉS DE DROITE

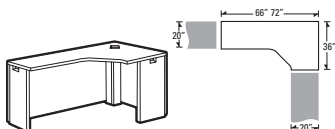


Module de coin allongé de droite

MODÈLE	DIMENSIONS L x P x H	POIDS/LB	VOLUME/PI <sup>3</sup>	RIX	STRATIFIÉ+
A2472NNR	72 x 24-36 x 29.6	140	7	<b>1229\$</b>	<b>471\$</b>
A2466NNR	66 x 24-36 x 29.6	133	7	<b>1185\$</b>	<b>453\$</b>

Surface de travail allongée à gauche. **Panneaux latéraux étroits à gauche et à droite.** Se joint à un jumelable gagne-place de 30 po P, un retour de 24 po P ou une table jumelable de 24 po P à une extrémité ou l'autre. Un passe-câble dans la partie en coin. Expédié facile à monter, 1 boîte.

- **La face inférieure des panneaux de fond se trouve à 1 po du sol.**
- *Le module **A2466NNR** ne peut recevoir un caisson.*



Module de coin allongé de droite

A2072NNR	72 x 20-36 x 29.6	136	7	<b>1209\$</b>	<b>471\$</b>
A2066NNR	66 x 20-36 x 29.6	130	7	<b>1166\$</b>	<b>453\$</b>

Surface de travail allongée à gauche. **Panneaux latéraux étroits à gauche et à droite.** Se joint à un jumelable gagne-place de 24 po P, un retour de 20 po P ou une surface de transition à une extrémité ou l'autre. Un passe-câble dans la partie en coin. Expédié facile à monter, 1 boîte.

- **La face inférieure des panneaux de fond se trouve à 1 po du sol.**

## TABLES AUTOPORTANTES

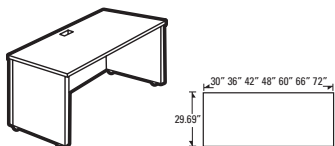


Table autoportante, 30 po P

A3072T	72 x 29.69 x 29.6	148	6	<b>939\$</b>	<b>440\$</b>
A3066T	66 x 29.69 x 29.6	140	6	<b>887\$</b>	<b>404\$</b>
A3060T	60 x 29.69 x 29.6	131	5.25	<b>853\$</b>	<b>404\$</b>
A3048T	48 x 29.69 x 29.6	116	5.25	<b>791\$</b>	<b>345\$</b>
A3042T	42 x 29.69 x 29.6	108	5.25	<b>747\$</b>	<b>314\$</b>
A3036T	36 x 29.69 x 29.6	97	4.3	<b>717\$</b>	<b>283\$</b>
A3030T	30 x 29.69 x 29.6	88	3.6	<b>694\$</b>	<b>253\$</b>

Deux panneaux latéraux pleine profondeur. **Ne peut être joint du côté gauche ou droit d'un panneau latéral pleine profondeur.** Un passe-câbles dans la surface de travail. Expédiée facile à monter, 1 boîte.

- **La face inférieure des panneaux de fond se trouve à 1 po du sol.**

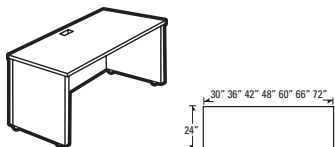


Table autoportante, 24 po P

A2472T	72 x 24 x 29.6	130	6	<b>844\$</b>	<b>314\$</b>
A2466T	66 x 24 x 29.6	123	6	<b>801\$</b>	<b>300\$</b>
A2460T	60 x 24 x 29.6	114	5.25	<b>761\$</b>	<b>300\$</b>
A2448T	48 x 24 x 29.6	99	4.3	<b>732\$</b>	<b>239\$</b>
A2442T	42 x 24 x 29.6	92	4.3	<b>673\$</b>	<b>202\$</b>
A2436T	36 x 24 x 29.6	84	4.2	<b>670\$</b>	<b>152\$</b>
A2430T	30 x 24 x 29.6	76	3.6	<b>635\$</b>	<b>152\$</b>

Deux panneaux latéraux pleine profondeur. **Ne peut être joint du côté gauche ou droit d'un panneau latéral pleine profondeur.** Un passe-câbles dans la surface de travail. Expédiée facile à monter, 1 boîte.

- **La face inférieure des panneaux de fond se trouve à 1 po du sol.**

### À préciser

Fini - dessus  
Fini - base  
Chant

### Options

Empl. suppl. passe-câbles  
Stratifié HP  
Découpe pour bloc d'alimentation

### Accessoires

Bloc d'alimentation  
Tablette à clavier  
Porte-crayons

TABLES JUMELABLES - GAUCHE

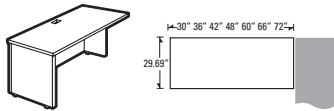


Table jumelable, 30 po P - GAUCHE

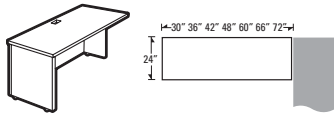


Table jumelable, 24 po P - GAUCHE

MODÈLE	DIMENSIONS L x P x H	POIDS/LB	VOLUME/PI <sup>3</sup>	PRIX	STRATIFIÉ+
A3072L	72 x 29.69 x 29.6	140	6	<b>939\$</b>	<b>440\$</b>
A3066L	66 x 29.69 x 29.6	132	6	<b>887\$</b>	<b>404\$</b>
A3060L	60 x 29.69 x 29.6	123	5.25	<b>853\$</b>	<b>404\$</b>
A3048L	48 x 29.69 x 29.6	105	4.3	<b>791\$</b>	<b>345\$</b>
A3042L	42 x 29.69 x 29.6	98	4.3	<b>747\$</b>	<b>314\$</b>
A3036L	36 x 29.69 x 29.6	88	4.2	<b>714\$</b>	<b>283\$</b>
A3030L	30 x 29.69 x 29.6	80	3.6	<b>701\$</b>	<b>253\$</b>

Un panneau latéral pleine profondeur à **gauche**. Le panneau latéral étroit à droite se joint à une table jumelable centrale ou de droite de 30 po P, ou à angle droit à une table autoportante, ainsi qu'à un îlot en D ou en P avec un piétement en T ou en H. Un passe-câbles dans la surface de travail. Expédiée facile à monter, 1 boîte.

- La face inférieure des panneaux de fond se trouve à 1 po du sol.

A2472L	72 x 24 x 29.6	121	6	<b>844\$</b>	<b>314\$</b>
A2466L	66 x 24 x 29.6	115	6	<b>801\$</b>	<b>300\$</b>
A2460L	60 x 24 x 29.6	106	5.25	<b>773\$</b>	<b>300\$</b>
A2448L	48 x 24 x 29.6	90	4.3	<b>732\$</b>	<b>239\$</b>
A2442L	42 x 24 x 29.6	82	3.8	<b>673\$</b>	<b>202\$</b>
A2436L	36 x 24 x 29.6	74	3.3	<b>660\$</b>	<b>152\$</b>
A2430L	30 x 24 x 29.6	68	3.6	<b>635\$</b>	<b>152\$</b>

Un panneau latéral pleine profondeur à **gauche**. Le panneau latéral étroit à droite se joint à une table jumelable centrale ou de droite de 24 po P, ou à angle droit à une table autoportante, un module de coin allongé de 24 po P, un module de coin à cinq faces de 42 po ou à la fin d'une course droite, ainsi qu'à un îlot en D ou en P avec un piétement en T ou en H. Un passe-câbles dans la surface de travail. Expédiée facile à monter, 1 boîte.

- La face inférieure des panneaux de fond se trouve à 1 po du sol.

TABLES JUMELABLES - DROITE

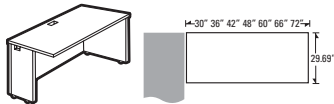


Table jumelable, 30 po P - DROITE

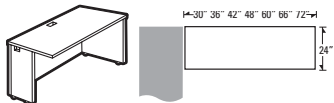


Table jumelable, 24 po P - DROITE

A3072R	72 x 29.69 x 29.6	140	6	<b>939\$</b>	<b>440\$</b>
A3066R	66 x 29.69 x 29.6	132	6	<b>887\$</b>	<b>404\$</b>
A3060R	60 x 29.69 x 29.6	123	5.25	<b>853\$</b>	<b>404\$</b>
A3048R	48 x 29.69 x 29.6	105	4.3	<b>791\$</b>	<b>345\$</b>
A3042R	42 x 29.69 x 29.6	98	4.3	<b>747\$</b>	<b>314\$</b>
A3036R	36 x 29.69 x 29.6	88	4.3	<b>714\$</b>	<b>283\$</b>
A3030R	30 x 29.69 x 29.6	80	3.6	<b>701\$</b>	<b>253\$</b>

Un panneau latéral pleine profondeur à **droite**. Le panneau latéral étroit à gauche se joint à une table jumelable centrale ou de droite de 30 po P, ou à angle droit à une table autoportante, ainsi qu'à un îlot en D ou en P avec un piétement en T ou en H. Un passe-câbles dans la surface de travail. Expédiée facile à monter, 1 boîte.

- La face inférieure des panneaux de fond se trouve à 1 po du sol.

A2472R	72 x 24 x 29.6	121	6	<b>844\$</b>	<b>314\$</b>
A2466R	66 x 24 x 29.6	115	6	<b>801\$</b>	<b>300\$</b>
A2460R	60 x 24 x 29.6	105	5.25	<b>773\$</b>	<b>300\$</b>
A2448R	48 x 24 x 29.6	90	4.3	<b>732\$</b>	<b>239\$</b>
A2442R	42 x 24 x 29.6	82	3.8	<b>673\$</b>	<b>202\$</b>
A2436R	36 x 24 x 29.6	74	3.3	<b>660\$</b>	<b>152\$</b>
A2430R	30 x 24 x 29.6	67	3.6	<b>635\$</b>	<b>152\$</b>

Un panneau latéral pleine profondeur à **droite**. Le panneau latéral étroit à gauche se joint à une table jumelable centrale ou de droite de 24 po P, ou à angle droit à une table autoportante, un module de coin allongé de 24 po P, un module de coin à cinq faces de 42 po ou à la fin d'une course droite, ainsi qu'à un îlot en D ou en P avec un piétement en T ou en H. Un passe-câbles dans la surface de travail. Expédiée facile à monter, 1 boîte.

- La face inférieure des panneaux de fond se trouve à 1 po du sol.

À préciser

Fini - dessus  
Body finish  
Chant

Options

Empl. suppl. passe-câbles  
Stratifié HP  
Découpe pour bloc d'alimentation

Accessoires

Bloc d'alimentation  
Tablette à clavier  
Porte-crayons

## TABLES JUMELABLES

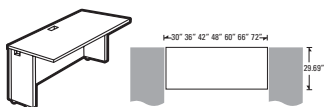


Table jumelable, 30 po P

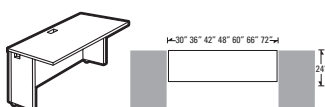


Table jumelable, 24 po P

MODÈLE	DIMENSIONS L x P x H	POIDS/LB	VOLUME/PI <sup>3</sup>	RIX	STRATIFIÉ+
A3072N	72 x 29.69 x 29.6	131	6	<b>939\$</b>	<b>440\$</b>
A3066N	66 x 29.69 x 29.6	124	6	<b>887\$</b>	<b>404\$</b>
A3060N	60 x 29.69 x 29.6	114	5.25	<b>853\$</b>	<b>404\$</b>
A3048N	48 x 29.69 x 29.6	97	4.3	<b>798\$</b>	<b>345\$</b>
A3042N	42 x 29.69 x 29.6	89	3.8	<b>778\$</b>	<b>314\$</b>
A3036N	36 x 29.69 x 29.6	80	3.3	<b>714\$</b>	<b>283\$</b>
A3030N	30 x 29.69 x 29.6	71	3.6	<b>665\$</b>	<b>253\$</b>

Les panneaux latéraux **étroits à gauche** et à **droite** se joignent à une surface de travail de 30 po P, un îlot en D ou en P avec un piétement en T ou en H ou à angle droit à une table autoportante. Un passe-câbles dans la surface de travail. Expédiée facile à monter, 1 boîte.

- La face inférieure des panneaux de fond se trouve à 1 po du sol.

A2472N	72 x 24 x 29.6	113	6	<b>844\$</b>	<b>314\$</b>
A2466N	66 x 24 x 29.6	105	6	<b>801\$</b>	<b>300\$</b>
A2460N	60 x 24 x 29.6	100	4.5	<b>781\$</b>	<b>300\$</b>
A2448N	48 x 24 x 29.6	82	4.3	<b>710\$</b>	<b>239\$</b>
A2442N	42 x 24 x 29.6	73	3.8	<b>673\$</b>	<b>202\$</b>
A2436N	36 x 24 x 29.6	66	3.3	<b>635\$</b>	<b>152\$</b>
A2430N	30 x 24 x 29.6	59	3.6	<b>598\$</b>	<b>152\$</b>

Les panneaux latéraux **étroits à gauche** et à **droite** se joignent à une surface de travail de 24 po P, un îlot en D ou en P avec un piétement en T ou en H ou à angle droit à une table autoportante. Un passe-câbles dans la surface de travail. Expédiée facile à monter, 1 boîte.

- La face inférieure des panneaux de fond se trouve à 1 po du sol.

## TABLES JUMELABLES GAGNE-PLACE - GAUCHE

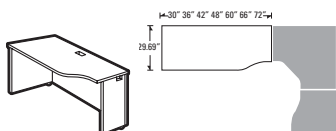


Table jumelable gagne-place, 30 po P - GAUCHE

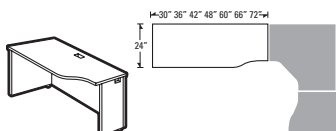


Table jumelable gagne-place, 24 po P - GAUCHE

A3072LK	72 x 29.69 x 29.6	133	6	<b>982\$</b>	<b>440\$</b>
A3066LK	66 x 29.69 x 29.6	126	6	<b>939\$</b>	<b>404\$</b>
A3060LK	60 x 29.69 x 29.6	117	5.25	<b>894\$</b>	<b>404\$</b>
A3048LK	48 x 29.69 x 29.6	100	4.3	<b>829\$</b>	<b>345\$</b>
A3042LK	42 x 29.69 x 29.6	92	3.8	<b>779\$</b>	<b>314\$</b>
A3036LK	36 x 29.69 x 29.6	83	4.3	<b>756\$</b>	<b>283\$</b>
A3030LK	30 x 29.69 x 29.6	74	3.6	<b>726\$</b>	<b>253\$</b>

Panneau latéral pleine profondeur à **gauche**. Le panneau latéral étroit à droite se joint à un module de coin à cinq faces de 24 po P. Un passe-câbles dans la surface de travail. Expédiée facile à monter, 1 boîte.

- La face inférieure des panneaux de fond se trouve à 1 po du sol.
- Les tablettes à clavier et porte-crayons ne s'utilisent qu'avec les modules de 42 po P et plus.

A2472LK	72 x 24 x 29.6	120	6	<b>887\$</b>	<b>314\$</b>
A2466LK	66 x 24 x 29.6	114	6	<b>844\$</b>	<b>300\$</b>
A2460LK	60 x 24 x 29.6	105	5.25	<b>809\$</b>	<b>300\$</b>
A2448LK	48 x 24 x 29.6	89	4.3	<b>759\$</b>	<b>239\$</b>
A2442LK	42 x 24 x 29.6	81	3.8	<b>732\$</b>	<b>202\$</b>
A2436LK	36 x 24 x 29.6	73	3.3	<b>694\$</b>	<b>152\$</b>
A2430LK	30 x 24 x 29.6	66	3.6	<b>660\$</b>	<b>152\$</b>

Panneau latéral pleine profondeur à **gauche**. Le panneau latéral étroit à droite se joint à un module de coin à cinq faces de 20 po P. Un passe-câbles dans la surface de travail. Expédiée facile à monter, 1 boîte.

- La face inférieure des panneaux de fond se trouve à 1 po du sol.
- Les tablettes à clavier et porte-crayons ne s'utilisent qu'avec les modules de 42 po P et plus.

### À préciser

Fini - dessus  
Fini - base  
Chant

### Options

Empl. suppl. passe-câbles  
Stratifié HP  
Découpe pour bloc d'alimentation

### Accessoires

Bloc d'alimentation  
Tablette à clavier  
Porte-crayons



TABLES JUMELABLES GAGNE-PLACE - DROITE

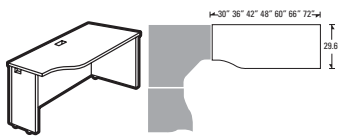


Table jumelable gagne-place, 30 po P - DROITE

MODÈLE	DIMENSIONS		POIDS/LB	VOLUME/PI <sup>3</sup>	PRIX	STRATIFIÉ+
	L x P x H					
A3072RK	72	x 29.69 x 29.6	133	6	<b>982\$</b>	<b>440\$</b>
A3066RK	66	x 29.69 x 29.6	126	6	<b>939\$</b>	<b>404\$</b>
A3060RK	60	x 29.69 x 29.6	117	5.25	<b>894\$</b>	<b>404\$</b>
A3048RK	48	x 29.69 x 29.6	100	4.3	<b>829\$</b>	<b>345\$</b>
A3042RK	42	x 29.69 x 29.6	91	3.8	<b>779\$</b>	<b>314\$</b>
A3036RK	36	x 29.69 x 29.6	83	4.3	<b>756\$</b>	<b>283\$</b>
A3030RK	30	x 29.69 x 29.6	74	3.6	<b>726\$</b>	<b>253\$</b>

Panneau latéral pleine profondeur à **droite**. Le panneau latéral étroit à gauche se joint à un module de coin à cinq faces de 24 po P. Un passe-câbles dans la surface de travail. Expédiée facile à monter, 1 boîte.

- **La face inférieure des panneaux de fond se trouve à 1 po du sol.**
- *Les tablettes à clavier et porte-crayons ne s'utilisent qu'avec les modules de 42 po P et plus.*

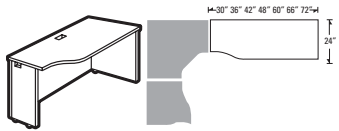


Table jumelable gagne-place, 24 po P - DROITE

A2472RK	72	x 24 x 29.6	120	6	<b>887\$</b>	<b>314\$</b>
A2466RK	66	x 24 x 29.6	114	6	<b>844\$</b>	<b>300\$</b>
A2460RK	60	x 24 x 29.6	105	5.25	<b>809\$</b>	<b>300\$</b>
A2448RK	48	x 30 x 29.6	89	4.3	<b>759\$</b>	<b>239\$</b>
A2442RK	42	x 24 x 29.6	81	3.8	<b>732\$</b>	<b>202\$</b>
A2436RK	36	x 24 x 29.6	73	3.3	<b>694\$</b>	<b>152\$</b>
A2430RK	30	x 24 x 29.6	66	3.6	<b>660\$</b>	<b>152\$</b>

Panneau latéral pleine profondeur à **droite**. Le panneau latéral étroit à gauche se joint à un module de coin à cinq faces de 20 po P. Un passe-câbles dans la surface de travail. Expédiée facile à monter, 1 boîte.

- **La face inférieure des panneaux de fond se trouve à 1 po du sol.**
- *Les tablettes à clavier et porte-crayons ne s'utilisent qu'avec les modules de 42 po P et plus.*

TABLES JUMELABLES GAGNE-PLACE

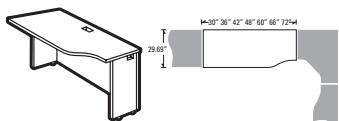


Table jumelable gagne-place, 30 po P

A3072LN	72	x 29.69 x 29.6	125	6	<b>982\$</b>	<b>440\$</b>
A3066LN	66	x 29.69 x 29.6	117	6	<b>939\$</b>	<b>404\$</b>
A3060LN	60	x 29.69 x 29.6	108	5.25	<b>894\$</b>	<b>404\$</b>
A3048LN	48	x 29.69 x 29.6	91	4.3	<b>828\$</b>	<b>345\$</b>
A3042LN	42	x 29.69 x 29.6	83	3.8	<b>793\$</b>	<b>314\$</b>
A3036LN	36	x 29.69 x 29.6	74	3.3	<b>744\$</b>	<b>283\$</b>
A3030LN	30	x 29.69 x 29.6	66	3.6	<b>694\$</b>	<b>253\$</b>

Panneaux latéraux **étroits à gauche et à droite**. La table se joint à un module de coin à cinq faces de 24 po P du **côté droit uniquement**. Du côté gauche, elle se joint à une surface de travail jumelable centrale ou de gauche. Un passe-câbles dans la surface de travail. Expédiée facile à monter, 1 boîte.

- **La face inférieure des panneaux de fond se trouve à 1 po du sol.**
- *Les tablettes à clavier et porte-crayons ne s'utilisent qu'avec les modules de 42 po P et plus.*

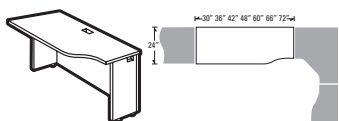


Table jumelable gagne-place, 24 po P

A2472LN	72	x 24 x 29.6	112	6	<b>871\$</b>	<b>314\$</b>
A2466LN	66	x 24 x 29.6	105	6	<b>844\$</b>	<b>300\$</b>
A2460LN	60	x 24 x 29.6	96	5.25	<b>791\$</b>	<b>300\$</b>
A2448LN	48	x 24 x 29.6	81	4.3	<b>732\$</b>	<b>239\$</b>
A2442LN	42	x 24 x 29.6	73	3.8	<b>716\$</b>	<b>202\$</b>
A2436LN	36	x 24 x 29.6	65	3.3	<b>665\$</b>	<b>152\$</b>
A2430LN	30	x 24 x 29.6	58	3.6	<b>635\$</b>	<b>152\$</b>

Panneaux latéraux **étroits à gauche et à droite**. La table se joint à un module de coin à cinq faces de 20 po P du **côté droit uniquement**. Du côté gauche, elle se joint à une surface de travail jumelable centrale ou de gauche. Un passe-câbles dans la surface de travail. Expédiée facile à monter, 1 boîte.

- **La face inférieure des panneaux de fond se trouve à 1 po du sol.**
- *Les tablettes à clavier et porte-crayons ne s'utilisent qu'avec les modules de 42 po P et plus.*

À préciser

Fini - dessus  
Fini - base  
Chant

Options

Passe-câbles suppl.  
Stratifié HP  
Découpe pour bloc d'alimentation

Accessoires

Bloc d'alimentation  
Tablette à clavier  
Porte-crayons

## TABLES JUMELABLES GAGNE-PLACE

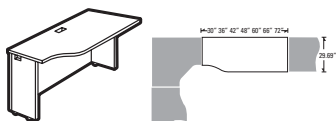


Table jumelable gagne-place, 30 po P

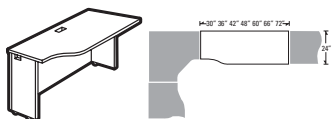


Table jumelable gagne-place, 24 po P

MODÈLE	DIMENSIONS		POIDS/LB	VOLUME/PI <sup>3</sup>	PRIX	STRATIFIÉ+
	L x P x H					
A3072RN	72 x 29.69	29.6	125	6	<b>982\$</b>	<b>440\$</b>
A3066RN	66 x 29.69	29.6	117	6	<b>939\$</b>	<b>404\$</b>
A3060RN	60 x 29.69	29.6	108	5.25	<b>894\$</b>	<b>404\$</b>
A3048RN	48 x 29.69	29.6	91	4.3	<b>828\$</b>	<b>345\$</b>
A3042RN	42 x 29.69	29.6	83	3.8	<b>793\$</b>	<b>314\$</b>
A3036RN	36 x 29.69	29.6	74	3.3	<b>744\$</b>	<b>283\$</b>
A3030RN	30 x 29.69	29.6	66	3.6	<b>694\$</b>	<b>253\$</b>

Panneaux latéraux **étroits à gauche** et à **droite**. La table se joint à un module de coin à cinq faces de 24 po P du **côté gauche uniquement**. Du côté droit, elle se joint à une surface de travail jumelable centrale ou de gauche. Un passe-câbles dans la surface de travail. Expédiée facile à monter, 1 boîte.

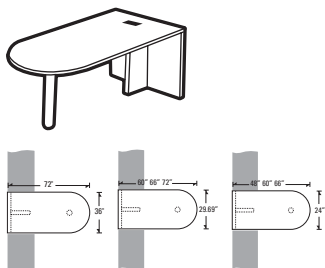
- **La face inférieure des panneaux de fond se trouve à 1 po du sol.**
- *Les tablettes à clavier et porte-crayons ne s'utilisent qu'avec les modules de 42 po P et plus.*

A2472RN	72 x 24	29.6	112	6	<b>871\$</b>	<b>314\$</b>
A2466RN	66 x 24	29.6	105	6	<b>844\$</b>	<b>300\$</b>
A2460RN	60 x 24	29.6	96	5.25	<b>791\$</b>	<b>300\$</b>
A2448RN	48 x 24	29.6	81	4.3	<b>732\$</b>	<b>239\$</b>
A2442RN	42 x 24	29.6	72	3.8	<b>716\$</b>	<b>202\$</b>
A2436RN	36 x 24	29.6	59	3.3	<b>665\$</b>	<b>152\$</b>
A2430RN	30 x 24	29.6	53	3.6	<b>635\$</b>	<b>152\$</b>

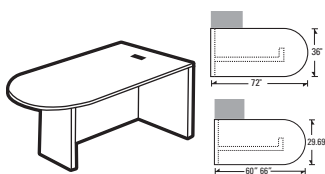
Panneaux latéraux **étroits à gauche** et à **droite**. La table se joint à un module de coin à cinq faces de 20 po P du **côté gauche uniquement**. Du côté droit, elle se joint à une surface de travail jumelable centrale ou de gauche. Un passe-câbles dans la surface de travail. Expédiée facile à monter, 1 boîte.

- **La face inférieure des panneaux de fond se trouve à 1 po du sol.**
- *Les tablettes à clavier et porte-crayons ne s'utilisent qu'avec les modules de 42 po P et plus.*

## ÎLOTS EN D



Îlot en D - Panneau latéral pleine profondeur et pied (piètement en T)\*



Îlot en D - Panneau de fond pleine hauteur - GAUCHE

A3672FI	72 x 36	29.6	124	8.5	<b>994\$</b>	<b>471\$</b>
A3072FI	72 x 29.69	29.6	107	7.5	<b>957\$</b>	<b>440\$</b>
A3066FI	66 x 29.69	29.6	102	7.5	<b>894\$</b>	<b>404\$</b>
A3060FI	60 x 29.69	29.6	96	6.76	<b>844\$</b>	<b>404\$</b>
A2466FI	66 x 24	29.6	90	7.5	<b>838\$</b>	<b>300\$</b>
A2460FI	60 x 24	29.6	84	6.76	<b>794\$</b>	<b>300\$</b>
A2448FI	48 x 24	29.6	74	5.76	<b>759\$</b>	<b>239\$</b>

L'îlot se joint à un module à panneau latéral étroit. Ferrures de jumelage comprises. **Ce module n'est pas autoportant.** Un passe-câbles dans la surface de travail. Expédié facile à monter, 2 boîtes.

- Le pied est expédié dans une boîte séparée. Le fini noir (**TBL**) ou tungstène (**TTU**) DOIT être précisé.

A3672FIL	72 x 36	29.6	139	7	<b>999\$</b>	<b>471\$</b>
A3066FIL	66 x 29.69	29.6	116	6	<b>921\$</b>	<b>404\$</b>
A3060FIL	60 x 29.69	29.6	106	5.25	<b>844\$</b>	<b>404\$</b>

L'îlot se joint au côté gauche d'une surface de travail. Peut loger tout caisson de 19 po (autoportant, mobile ou suspendu). Un passe-câbles dans la surface de travail. Expédié facile à monter, 1 boîte.

- **La face inférieure des panneaux de fond se trouve à 1 po du sol.**

### À préciser

Fini - dessus  
Fini - base  
Chant  
Fini - pied\*

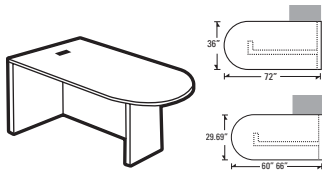
### Options

Empl. suppl. passe-câbles  
Stratifié HP  
Découpe pour bloc d'alimentation

### Accessoires

Bloc d'alimentation  
Tablette à clavier  
Porte-crayons

**ÎLOTS EN D** **MODÈLE** **DIMENSIONS** **POIDS/LB** **VOLUME/PI<sup>3</sup>** **PRIX** **STRATIFIÉ+**



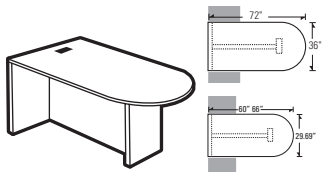
**Îlot en D - Panneau de fond hauteur - DROITE**

**L x P x H**

A3672FIR	72 x 36 x 29.6	139	7	<b>999\$</b>	<b>471\$</b>
A3066FIR	66 x 29.69 x 29.6	116	6	<b>921\$</b>	<b>404\$</b>
A3060FIR	60 x 29.69 x 29.6	106	5.25	<b>844\$</b>	<b>404\$</b>

L'îlot se joint au côté droit d'une surface de travail. Peut loger tout caisson de 19 po (autoportant, mobile ou suspendu). Un **pleine** passe-câbles dans la surface de travail. Expédié facile à monter, 1 boîte.

- La face inférieure des panneaux de fond se trouve à 1 po du sol.

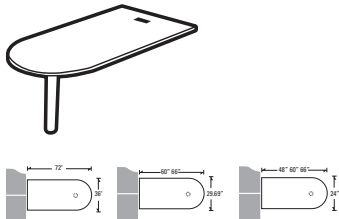


**Îlot en D - Panneau de fond pleine hauteur (piètement en H) - CENTRAL**

A3672FIC	72 x 36 x 29.6	139	7	<b>999\$</b>	<b>471\$</b>
A3066FIC	66 x 29.69 x 29.6	116	6	<b>921\$</b>	<b>404\$</b>
A3060FIC	60 x 29.69 x 29.6	106	5.25	<b>844\$</b>	<b>404\$</b>

L'îlot s'installe entre deux surfaces de travail. Ne peut loger aucun. Un passe-câbles dans la surface de travail. Expédié facile à monter, 1 boîte.

- La face inférieure des panneaux de fond se trouve à 1 po du sol.



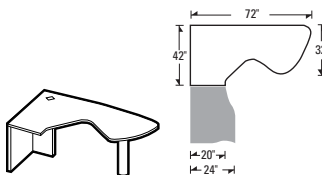
**Îlot en D jumelable avec pied\***

A3672I	72 x 36 x 29.6	88	8.5	<b>801\$</b>	<b>471\$</b>
A3066I	66 x 29.69 x 29.6	71	7.5	<b>741\$</b>	<b>404\$</b>
A3060I	60 x 29.69 x 29.6	65	6.76	<b>716\$</b>	<b>404\$</b>
A2466I	66 x 24 x 29.6	63	7.5	<b>679\$</b>	<b>300\$</b>
A2460I	60 x 24 x 29.6	57	6.76	<b>655\$</b>	<b>300\$</b>
A2448I	48 x 24 x 29.6	47	5.76	<b>625\$</b>	<b>239\$</b>

L'îlot se joint à l'extrémité de surfaces de travail. Ferrures de jumelage comprises. Un passe-câbles dans la surface de travail. Expédié facile à monter, 2 boîtes.

- Le pied est expédié dans une boîte séparée. Le fini noir (**TBL**) ou tungstène (**TTU**) DOIT être précisé.

**ÎLOTS DE COIN ALLONGÉS**

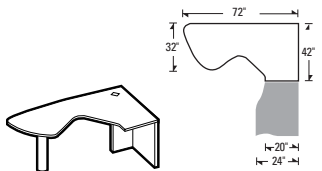


**Îlot de coin allongé - DROITE\***

A4272EIR	72 x 42-32 x 29.6	104	11.5	<b>1259\$</b>	<b>629\$</b>
----------	-------------------	-----	------	---------------	--------------

Surface de travail allongée à droite. Se joint à un retour de 20 po P ou un jumelable gagne-place de 24 po P à gauche. **Ce module n'est pas autoportant.** Un passe-câbles dans la surface de travail. Expédié facile à monter, 2 boîtes.

- Le pied est expédié dans une boîte séparée. Le fini noir (**TBL**) ou tungstène (**TTU**) DOIT être précisé.



**Îlot de coin allongé - GAUCHE\***

A4272EIL	72 x 42-32 x 29.6	104	11.5	<b>1259\$</b>	<b>629\$</b>
----------	-------------------	-----	------	---------------	--------------

Surface de travail allongée à gauche. Se joint à un retour de 20 po P ou un jumelable gagne-place de 24 po P à droite. **Ce module n'est pas autoportant.** Un passe-câbles dans la surface de travail. Expédié facile à monter, 2 boîtes.

- Le pied est expédié dans une boîte séparée. Le fini noir (**TBL**) ou tungstène (**TTU**) DOIT être précisé.

**À préciser**

- Fini - dessus
- Fini - base (sauf îlot en D jumelable/pied)
- Chant
- Fini - pied\*

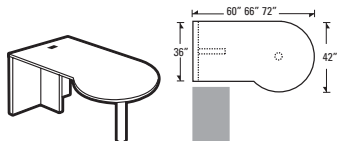
**Options**

- Empl. suppl. passe-câbles
- Stratifié HP
- Découpe pour bloc d'alimentation

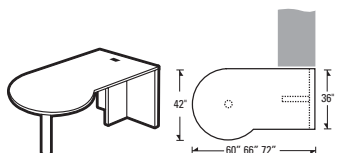
**Accessoires**

- Bloc d'alimentation
- Tablette à clavier
- Porte-crayons

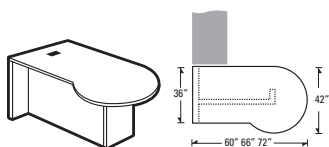
## ÎLOTS EN P



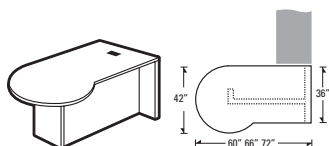
**Îlot en P - Panneau latéral pleine profondeur et pied (piétement en T) - GAUCHE\***




**Îlot en P - Panneau latéral pleine profondeur et pied (piétement en T) - DROITE\***



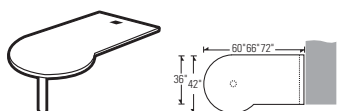
**Îlot en - Panneau de fond pleine hauteur (piétement en H) - GAUCHE**



**Îlot en P - Panneau de fond pleine hauteur (piétement en H) - DROITE**



**Îlot en P avec pied - GAUCHE\***



**Îlot en P avec pied - DROITE\***

MODÈLE	DIMENSIONS L x P x H	POIDS/LB	VOLUME/PI <sup>3</sup>	PRIX	STRATIFIÉ+
A3672FPL	72 x 36-42 x 29.6	128	9.26	<b>1153\$</b>	<b>629\$</b>
A3666FPL	66 x 36-42 x 29.6	122	8.76	<b>1123\$</b>	<b>629\$</b>
A3660FPL	60 x 36-42 x 29.6	116	8	<b>1068\$</b>	<b>533\$</b>

L'îlot se joint au côté gauche d'une surface de travail. Ferrures de jumelage comprises. **Ce module n'est pas autoportant.** Un passe-câbles dans la surface de travail. Expédié facile à monter, 2 boîtes.

- Le pied est expédié dans une boîte séparée. Le fini noir (**TBL**) ou tungstène (**TTU**) DOIT être précisé.

A3672FPR	72 x 36-42 x 29.6	128	9.26	<b>1153\$</b>	<b>629\$</b>
A3666FPR	66 x 36-42 x 29.6	122	8.76	<b>1123\$</b>	<b>629\$</b>
A3660FPR	60 x 36-42 x 29.6	116	8	<b>1068\$</b>	<b>533\$</b>

L'îlot se joint au côté droit d'une surface de travail. Ferrures de jumelage comprises. **Ce module n'est pas autoportant.** Un passe-câbles dans la surface de travail. Expédié facile à monter, 2 boîtes.

- Le pied est expédié dans une boîte séparée. Le fini noir (**TBL**) ou tungstène (**TTU**) DOIT être précisé.

A3672PL	72 x 36-42 x 29.6	143	7.75	<b>1168\$</b>	<b>629\$</b>
A3666PL	66 x 36-42 x 29.6	136	7.25	<b>1087\$</b>	<b>629\$</b>
A3660PL	60 x 36-42 x 29.6	126	6.5	<b>1024\$</b>	<b>533\$</b>

L'îlot se joint au côté gauche d'une surface de travail. Peut loger tout caisson de 19 po (autoportant, mobile ou suspendu). Un passe-câbles dans la surface de travail. Expédié facile à monter, 1 boîte.

- **La face inférieure des panneaux de fond se trouve à 1 po du sol.**

A3672PR	72 x 36-42 x 29.6	143	7.75	<b>1168\$</b>	<b>629\$</b>
A3666PR	66 x 36-42 x 29.6	136	7.25	<b>1087\$</b>	<b>629\$</b>
A3660PR	60 x 36-42 x 29.6	126	6.5	<b>1024\$</b>	<b>533\$</b>

L'îlot se joint au côté droit d'une surface de travail. Peut loger tout caisson de 19 po (autoportant, mobile ou suspendu). Un passe-câbles dans la surface de travail. Expédié facile à monter, 1 boîte.

- **La face inférieure des panneaux de fond se trouve à 1 po du sol.**

A3672IPL	72 x 36-42 x 29.6	92	9.26	<b>993\$</b>	<b>629\$</b>
A3666IPL	66 x 36-42 x 29.6	86	8.76	<b>951\$</b>	<b>629\$</b>
A3660IPL	60 x 36-42 x 29.6	80	8	<b>887\$</b>	<b>533\$</b>

L'îlot se joint à l'extrémité de surfaces de travail. Ferrures de jumelage comprises. Un passe-câbles dans la surface de travail. Expédié facile à monter, 2 boîtes.

- Le pied est expédié dans une boîte séparée. Le fini noir (**TBL**) ou tungstène (**TTU**) DOIT être précisé.

A3672IPR	72 x 36-42 x 29.6	92	9.26	<b>993\$</b>	<b>629\$</b>
A3666IPR	66 x 36-42 x 29.6	86	8.76	<b>951\$</b>	<b>629\$</b>
A3660IPR	60 x 36-42 x 29.6	80	8	<b>887\$</b>	<b>533\$</b>

L'îlot se joint à l'extrémité de surfaces de travail. Ferrures de jumelage comprises. Un passe-câbles dans la surface de travail. Expédié facile à monter, 2 boîtes.

- Le pied est expédié dans une boîte séparée. Le fini noir (**TBL**) ou tungstène (**TTU**) DOIT être précisé.

### À préciser

Finis - dessus  
Finis - base  
Chant  
Finis - pied\*

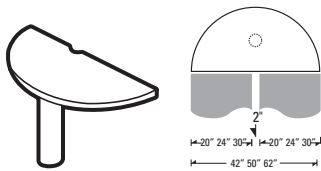
### Options

Empl. suppl. passe-câbles  
Stratifié HP  
Découpe pour bloc d'alimentation

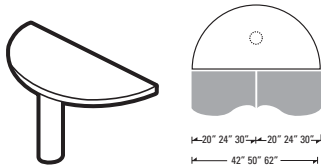
### Accessoires

Bloc d'alimentation  
Tablette à clavier  
Porte-crayons

ÎLOTS DE TRANSITION COURBES



Îlot de transition courbe avec découpe pour cloison\*\*



Îlot de transition courbe\*\*

MODÈLE	DIMENSIONS L x P x H	POIDS/LB	VOLUME/PI <sup>3</sup>	PRIX	STRATIFIÉ+
A50RS	50 x 25 x 29.6	46	5.76	<b>816\$</b>	<b>314\$</b>
A42RS	42 x 21 x 29.6	41	5.26	<b>741\$</b>	<b>253\$</b>

Pour unir deux modules de même profondeur dos à dos, séparés par une cloison. Comprend un pied monobranché. Une ferrure en L (**MLB90**) est nécessaire pour un raccord aux panneaux latéraux pleine profondeur. Expédié facile à monter, 2 boîtes.

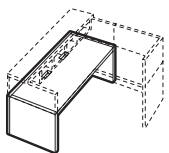
- La ferrure MLB90 doit être commandée séparément. Se reporter à la page 265.
- Le pied est expédié dans une boîte séparée. Le fini noir (**TBL**) ou tungstène (**TTU**) DOIT être précisé.
- **Ne peut recevoir une tablette à clavier ou un porte-crayons.**

A60RS	60 x 29.69 x 29.6	56	5.76	<b>951\$</b>	<b>314\$</b>
A48RS	48 x 24 x 29.6	43	5.76	<b>816\$</b>	<b>253\$</b>
A40RS	40 x 20 x 29.6	40	5.26	<b>741\$</b>	<b>253\$</b>

Pour unir deux modules de même profondeur dos à dos. Comprend un pied monobranché. Une ferrure en L (**MLB90**) est nécessaire pour un raccord aux panneaux latéraux pleine profondeur. Expédié facile à monter, 2 boîtes.

- La ferrure MLB90 doit être commandée séparément. Se reporter à la page 265.
- Le pied est expédié dans une boîte séparée. Le fini noir (**TBL**) ou tungstène (**TTU**) DOIT être précisé.
- **Ne peut recevoir une tablette à clavier ou un porte-crayons.**

POSTES D'ACCUEIL

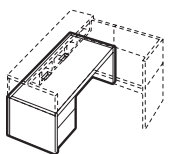


Bureau\*

A3072RD	72 x 29.69 x 29.6	149	7	<b>1019\$</b>	<b>440\$</b>
---------	-------------------	-----	---	---------------	--------------

**Sans caisson.** Deux passe-câbles dans la surface de travail. Expédié facile à monter, 1 boîte.

- Les modules pour postes d'accueil ne peuvent être utilisés qu'ensemble. Ne pas les commander avec des modules Adaptabilities réguliers.
- *Ces modules ne peuvent être utilisés avec les modules de la gamme Divide.*

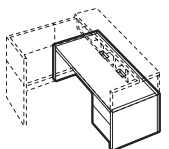


Bureau à un caisson - GAUCHE\*

A3072RDL	72 x 29.69 x 29.6	222	43.75	<b>1494\$</b>	<b>440\$</b>
----------	-------------------	-----	-------	---------------	--------------

Caisson à un tiroir simple et un tiroir classeur à **gauche**. Le caisson se verrouille. Deux passe-câbles dans la surface de travail. Expédié facile à monter, 1 boîte.

- Les modules pour postes d'accueil ne peuvent être utilisés qu'ensemble. Ne pas les commander avec des modules Adaptabilities réguliers.
- *Ces modules ne peuvent être utilisés avec les modules de la gamme Divide.*



Bureau à un caisson - DROITE\*

A3072RDR	72 x 29.69 x 29.6	222	43.75	<b>1494\$</b>	<b>440\$</b>
----------	-------------------	-----	-------	---------------	--------------

Caisson à un tiroir simple et un tiroir classeur à **droite**. Le caisson se verrouille. Deux passe-câbles dans la surface de travail. Expédié facile à monter, 1 boîte.

- Les modules pour postes d'accueil ne peuvent être utilisés qu'ensemble. Ne pas les commander avec des modules Adaptabilities réguliers.
- *Ces modules ne peuvent être utilisés avec les modules de la gamme Divide.*

À préciser

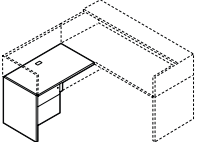
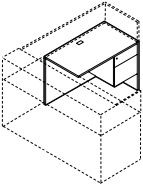
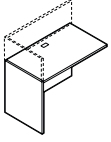
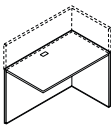
Fini - dessus  
Fini - base (sauf îlots de transition courbe)  
Fini - pied\*\*  
Chant

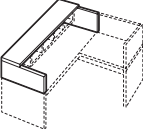
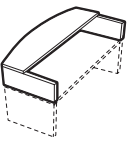
Options

Empl. suppl. passe-câbles\*  
Stratifié HP\*  
Découpe pour bloc d'alimentation\*

Accessoires

Bloc d'alimentation\*  
Tablette à clavier\*  
Porte-crayons\*

RETOURS	MODÈLE	DIMENSIONS L x P x H	POIDS/LB	VOLUME/PI <sup>3</sup>	PRIX	STRATIFIÉ+
 <p><b>Retour pour poste d'accueil - GAUCHE*</b></p>	A2442RRL	42 x 24 x 29.6	131	21.25	<b>1005\$</b>	<b>202\$</b>
 <p><b>Retour pour poste d'accueil - DROITE*</b></p>	A2442RRR	42 x 24 x 29.6	131	21.25	<b>1005\$</b>	<b>202\$</b>
 <p><b>Retour pour poste d'accueil - GAUCHE*</b></p>	A2442KRL	42 x 24 x 29.6	83	3.8	<b>710\$</b>	<b>202\$</b>
 <p><b>Retour pour poste d'accueil - DROITE*</b></p>	A2442KRR	42 x 24 x 29.6	83	3.8	<b>710\$</b>	<b>202\$</b>

PLANS DE TRAVAIL	MODÈLE	DIMENSIONS L x P x H	POIDS/LB	VOLUME/PI <sup>3</sup>	PRIX	STRATIFIÉ+
 <p><b>Plan de travail</b></p>	A3072URD	72 x 29.69 x 13.75	67	4.3	<b>636\$</b>	<b>188\$</b>
 <p><b>Plan de travail à devant arqué</b></p>	A3072URB	72 x 29.69-36 x 13.75	72	4.3	<b>887\$</b>	<b>253\$</b>

### À préciser

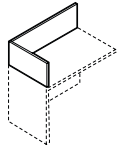
Fini - dessus  
Fini - base  
Chant

### Options

Empl. suppl. passe-câbles\*  
Stratifié HP\*  
Découpe pour bloc d'alimentation\*

### Accessoires

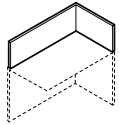
Bloc d'alimentation\*  
Tablette à clavier\*  
Porte-crayons\*

**POSTES D'ACCUEIL**

**Cloison pour retour - GAUCHE**

MODÈLE	DIMENSIONS L x P x H	POIDS/LB	VOLUME/PI <sup>3</sup>	PRIX	STRATIFIÉ+
A2442URL	42 x 24 x 12.75	27	2	<b>303\$</b>	s.o.

S'installe sur un retour pour poste d'accueil de **gauche** (A2442RRL/A2442KRL). Expédiée facile à monter, 1 boîte.

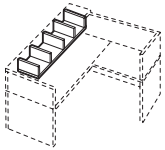
- Ces modules supérieurs pour postes d'accueil ne peuvent être utilisés qu'avec les retours susmentionnés, dont le dessus est muni de mini-fixations pour assujettir les modules supérieurs.


**Cloison pour retour - DROITE**

A2442URR	42 x 24 x 12.75	27	2	<b>303\$</b>	s.o.
----------	-----------------	----	---	--------------	------

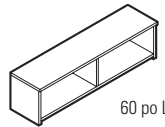
S'installe sur un retour pour poste d'accueil de **droite** (A2442RRR/A2442KRR). Expédiée facile à monter, 1 boîte.

- Ces modules supérieurs pour postes d'accueil ne peuvent être utilisés qu'avec les retours susmentionnés, dont le dessus est muni de mini-fixations pour assujettir les modules supérieurs.

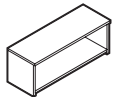
**RANGE-TOUT POUR BUREAU D'ACCUEIL**

**Range-tout pour bureau d'accueil**

A11720RD	52 x 11 x 6	22	2.6	<b>174\$</b>	s.o.
----------	-------------	----	-----	--------------	------

S'utilise sous un plan de travail. Fini noir uniquement. Aucune spécification pour le range-tout pour bureau d'accueil. Expédié facile à monter, 1 boîte.

**RANGEMENTS SURÉLEVÉS À MONTAGE MURAL OU SUR CLOISON**


60 po L



30 po - 48 po L

**Rangement surélevé\***

A00S60	60 x 15 x 16	86	5.25	<b>794\$</b>	s.o.
A00S48	48 x 15 x 16	70	4.3	<b>649\$</b>	s.o.
A00S42	42 x 15 x 16	62	3.8	<b>636\$</b>	s.o.
A00S36	36 x 15 x 16	56	3.3	<b>563\$</b>	s.o.
A00S30	30 x 15 x 16	48	3	<b>532\$</b>	s.o.

Comprend des ferrures en J préinstallées pour montage mural. Une tablette fixe. Dos plein. Peut recevoir des portes standard pour étagères Adaptabilities. Les modules de 30 po à 48 po de largeur ne sont pas dotés d'une cloisonnette centrale. Expédié facile à monter, 1 boîte.

- **NOTA** : Il convient de prendre toutes les précautions nécessaires lorsqu'on monte un rangement à un mur ou à une cloison. Le rangement doit être assujéti aux montants du mur à l'aide d'ancrages appropriés, faute de quoi il pourrait chuter, risquant de provoquer des blessures. Ferrures de montage non comprises. Les ferrures choisies doivent être appropriées au matériau du mur. Consulter un installateur professionnel.

**À préciser**

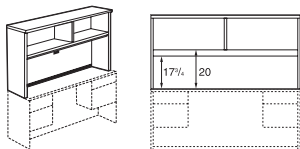
Finis - dessus  
Finis - base\*  
Chant\*

**Options**

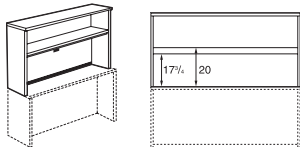
Portes\*



## ÉTAGÈRES OUVERTES



Étagère ouverte avec dos\*



Étagère ouverte avec dos\*

MODÈLE	DIMENSIONS L x P x H	POIDS/LB	VOLUME/PI <sup>3</sup>	RIX	STRATIFIÉ+
A72HOCB	72 x 15 x 36	175	28.25	<b>1116\$</b>	s.o.
A71HOCB	71.69 x 15 x 36	175	28.25	<b>1116\$</b>	s.o.
A66HOCB	66 x 15 x 36	164	26	<b>951\$</b>	s.o.
A60HOCB	60 x 15 x 36	151	23.75	<b>887\$</b>	s.o.

Une tablette fixe et une cloisonnette de séparation fixe. La partie inférieure du dos est munie d'un passe-câbles rectangulaire et d'une jupe souple pour la gestion des câbles. Toutes les étagères sont expédiées montées. L'étagère **A71HOCB** s'utilise pour couvrir un module de 30 po x 60 po-66 po SPL/R et un module de 20 po-24 po x 42 po FL/FR/L4/R4.

Expédiée montée, 1 boîte.

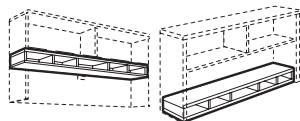
- Le dégagement entre la surface de travail et la face inférieure de la cantonnière est de 17,75 po; il est de 20 po entre la surface de travail et la face inférieure des portes de l'étagère.
- Le fil du bois est horizontal pour les parties supérieure et inférieure du panneau arrière.

A48HOCB	48 x 15 x 36	124	19	<b>809\$</b>	s.o.
A42HOCB	42 x 15 x 36	111	16.75	<b>729\$</b>	s.o.
A36HOCB	36 x 15 x 36	99	14.5	<b>673\$</b>	s.o.
A30HOCB	30 x 15 x 36	88	12.25	<b>618\$</b>	s.o.

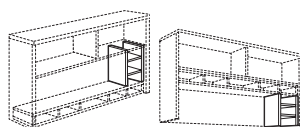
Une tablette fixe. La partie inférieure du dos est munie d'un passe-câbles rectangulaire et d'une jupe souple pour la gestion des câbles. Toutes les étagères sont expédiées montées. Expédiée montée, 1 boîte.

- Le dégagement entre la surface de travail et la face inférieure de la cantonnière est de 17,75 po; il est de 20 po entre la surface de travail et la face inférieure des portes de l'étagère.
- Le fil du bois est horizontal pour les parties supérieure et inférieure du panneau arrière.

## PIGEONNIERS



Pigeonnier horizontal



Pigeonnier vertical

AHS72	70 x 11.25 x 5.62	41	3	<b>668\$</b>	s.o.
AHS71	69 x 11.25 x 5.62	41	3	<b>698\$</b>	s.o.
AHS66	64 x 11.25 x 5.62	38	2.8	<b>668\$</b>	s.o.
AHS60	58 x 11.25 x 5.62	35	2.5	<b>550\$</b>	s.o.
AHS48	46 x 11.25 x 5.62	28	2	<b>399\$</b>	s.o.
AHS42	40 x 11.25 x 5.62	24	2	<b>399\$</b>	s.o.
AHS36	34 x 11.25 x 5.62	22	2	<b>327\$</b>	s.o.

Pour plus de rangement. Peut se monter à la position **supérieure** ou **inférieure**, à l'intérieur d'une étagère.

Expédié facile à monter, 1 boîte.

- **Ne peut être utilisé avec les rangements surélevés A00S ou C00S.**
- Fini noir de série. Fini cobalt brossé (**BRC**) offert en option, sans supplément. À préciser.

AVS14	13.37 x 11.25 x 14.37	13	0.9	<b>419\$</b>	s.o.
-------	-----------------------	----	-----	--------------	------

S'utilise de pair avec un pigeonnier horizontal. Peut s'installer sur le pigeonnier horizontal ou sous celui-ci.

Expédié facile à monter, 1 boîte.

- Fini noir de série. Fini cobalt brossé (**BRC**) offert en option, sans supplément. À préciser.

## ÉTAGÈRES DE COIN



Étagère de coin avec dos\*

A42CH	42 x 15 x 36	144	6.25	<b>1300\$</b>	s.o.
A36CH	36 x 15 x 36	125	4.8	<b>1164\$</b>	s.o.

Une tablette fixe. La partie inférieure de chaque dos est munie d'un passe-câbles rectangulaire et d'une jupe souple pour la gestion des câbles. Expédiée facile à monter, 1 boîte.

- Le fil du bois est horizontal pour les parties supérieure et inférieure du panneau arrière.

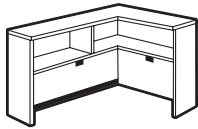
### À préciser

Fini - dessus\*

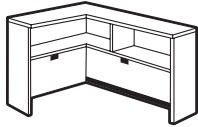
Fini - base\*

Chant

## ÉTAGÈRES DE COIN



Étagère de coin avec dos - DROITE



Étagère de coin avec dos - GAUCHE

MODÈLE	DIMENSIONS	POIDS/LB	VOLUME/PI <sup>3</sup>	RIX	STRATIFIÉ+
<b>L x P x H</b>					
A3672CHR	36-72 x 15 x 36	186	7	<b>1532\$</b>	s.o.
A3666CHR	36-66 x 15 x 36	177	7	<b>1518\$</b>	s.o.

A3672CHR	36-72 x 15 x 36	186	7	<b>1532\$</b>	s.o.
A3666CHR	36-66 x 15 x 36	177	7	<b>1518\$</b>	s.o.

Une tablette fixe et une cloisonnette de séparation fixe du côté **gauche**. La partie inférieure de chaque dos est munie d'un passe-câbles rectangulaire et d'une jupe souple pour la gestion des câbles. Expédiée facile à monter, 1 boîte.

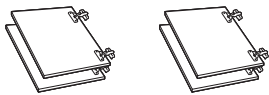
- Le fil du bois est horizontal pour les parties supérieure et inférieure du panneau arrière.

A3672CHL	36-72 x 15 x 36	186	7,25	<b>1532\$</b>	s.o.
A3666CHL	36-66 x 15 x 36	177	7,25	<b>1518\$</b>	s.o.

Une tablette fixe et une cloisonnette de séparation fixe du côté **droit**. La partie inférieure de chaque dos est munie d'un passe-câbles rectangulaire et d'une jupe souple pour la gestion des câbles. Expédiée facile à monter, 1 boîte.

- Le fil du bois est horizontal pour les parties supérieure et inférieure du panneau arrière.

## PORTES POUR ÉTAGÈRES

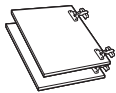


Jeu de quatre portes

ADOOR72	17.75 x 0.69 x 15	25	1.8	<b>454\$</b>	s.o.
ADOOR71	17.12 x 0.69 x 15	25	1.8	<b>454\$</b>	s.o.
ADOOR66	16.75 x 0.69 x 15	24	1.8	<b>454\$</b>	s.o.
ADOOR60	14.75 x 0.69 x 15	22	1.8	<b>454\$</b>	s.o.

S'utilise avec les étagères droites de 72 po, 71 po, 66 po et 60 po L. Charnières comprises. Serrures offertes.

**Ajouter 238 \$** pour l'ensemble serrure. Deux serrures sont nécessaires pour les portes de modules de plus de 60 po L. Expédié facile à monter, 1 jeu par boîte.




Jeu de deux portes

ADOOR48	23.5 x 0.69 x 15	18	1.8	<b>272\$</b>	s.o.
ADOOR42	20.5 x 0.69 x 15	17	1.8	<b>272\$</b>	s.o.
ADOOR36	17.5 x 0.69 x 15	15	1.8	<b>272\$</b>	s.o.
ADOOR30	14.5 x 0.69 x 15	13	1.8	<b>272\$</b>	s.o.

S'utilise avec les étagères droites de 48 po, 42 po, 36 po et 30 po L. Charnières comprises. Serrure offerte.

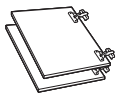
**Ajouter 119 \$** pour la serrure. Une serrure est nécessaire pour les portes de modules de 48 po L et moins. Expédié facile à monter, 1 jeu par boîte.



Jeu de quatre portes pour étagères de coin

ADOOR72C	56.5 x 0.69 x 15	27	1.8	<b>484\$</b>	s.o.
ADOOR66C	50.5 x 0.69 x 15	25	1.8	<b>484\$</b>	s.o.

S'utilise avec les étagères de coin de 72 po et de 66 po L. Charnières comprises. Des serrures ne sont pas offertes pour les étagères de coin. Expédié facile à monter, 1 jeu par boîte.



Jeu de deux portes pour étagères de coin

ADOOR42C	26.5 x 0.69 x 15	20	1.8	<b>454\$</b>	s.o.
ADOOR36C	21.5 x 0.69 x 15	17	1.8	<b>290\$</b>	s.o.

S'utilise avec les étagères de coin de 42 po et de 36 po L. Charnières comprises. Des serrures ne sont pas offertes pour les étagères de coin. Expédié facile à monter, 1 jeu par boîte.

**À préciser**

- Fini - dessus/portes
- Fini - base (étagères uniquement)
- Chant (étagères uniquement)

## TABLEAUX PUNAISABLES POUR ÉTAGÈRES

**NOTES :** Les tableaux punaisables peuvent être garnis des textiles suivants :

- Anchrage
- Textiles pour sièges de Global\*
- Lola
- Merge

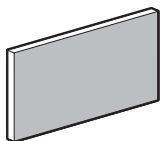
Pour un tableau punaisable sur mesure de moins de 82 po L sur 21 po H, utiliser le prix du module de dimensions supérieures suivant et ajouter 10 %. Par exemple : ATB4921 - module de dimensions supérieures suivant - ATB5821 + 10 %.

\* Communiquer avec le service à la clientèle pour les prix.

### TABLEAUX PUNAISABLES POUR ÉTAGÈRES

**MODÈLE**      **DIMENSIONS**      **POIDS/LB**      **VOLUME/PI<sup>3</sup>**      **PRIX**

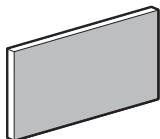
**L x P x H**



**Tableau punaisable**

ATB7016	70 x 1 x 15	7	1.3	<b>367\$</b>
---------	-------------	---	-----	--------------

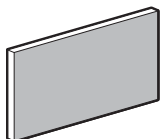
S'utilise dans l'étagère droite **A72HOCB**. Vis de montage et cache-vis compris.



**Tableau punaisable**

ATB6916	69.5 x 1 x 15	7	1.3	<b>367\$</b>
---------	---------------	---	-----	--------------

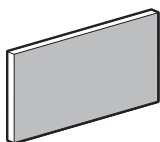
S'utilise dans l'étagère droite **A71HOCB**. Vis de montage et cache-vis compris.



**Tableau punaisable**

ATB6416	64 x 1 x 15	6.4	1.3	<b>356\$</b>
---------	-------------	-----	-----	--------------

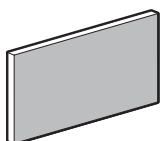
S'utilise dans l'étagère droite **A66HOCB**. Vis de montage et cache-vis compris.



**Tableau punaisable**

ATB5816	58 x 1 x 15	5.8	1.08	<b>347\$</b>
---------	-------------	-----	------	--------------

S'utilise dans l'étagère droite **A60HOCB**. Vis de montage et cache-vis compris.

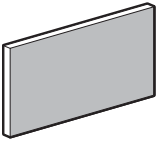
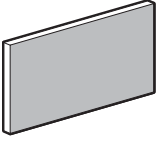
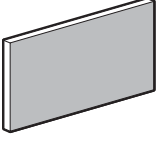
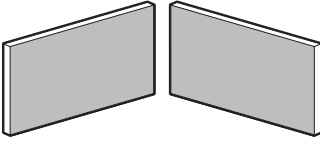
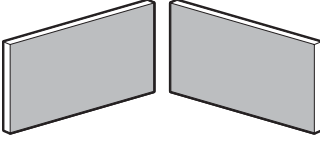
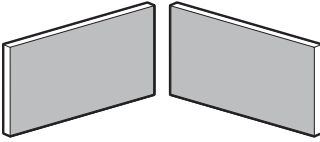
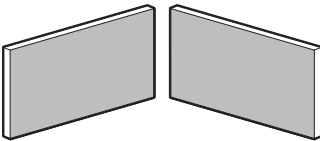


**Tableau punaisable**

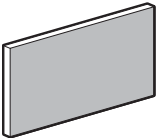
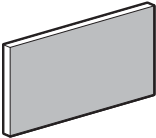
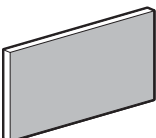
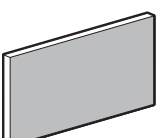
ATB4616	46 x 1 x 15	4.6	0.85	<b>338\$</b>
---------	-------------	-----	------	--------------

S'utilise dans l'étagère droite **A48HOCB**. Vis de montage et cache-vis compris.

**À préciser**  
Textile

TABLEAUX PUNAISABLES POUR ÉTAGÈRES		MODÈLE	DIMENSIONS	POIDS/LB	VOLUME/PI <sup>3</sup>	PRIX
			L x P x H			
	<b>Tableau punaisable</b>	ATB4016	40 x 1 x 15	4	0.85	<b>322\$</b>
S'utilise dans l'étagère droite <b>A42HOCB</b> . Vis de montage et cache-vis compris.						
	<b>Tableau punaisable</b>	ATB3416	34 x 1 x 15	3.4	0.85	<b>214\$</b>
S'utilise dans l'étagère droite <b>A36HOCB</b> . Vis de montage et cache-vis compris.						
	<b>Tableau punaisable</b>	ATB2816	28 x 1 x 15	2.8	0.85	<b>200\$</b>
S'utilise dans l'étagère droite <b>A30HOCB</b> . Vis de montage et cache-vis compris.						
TABLEAUX PUNAISABLES POUR ÉTAGÈRES DE COIN						
	<b>Tableau punaisable</b>	ATB72CH	33-72 x 1 x 15	9.94	1.3	<b>583\$</b>
S'utilise dans l'étagère de <b>coin A3672CHR/L</b> . Vis de montage et cache-vis compris.						
	<b>Tableau punaisable</b>	ATB66CH	33-64 x 1 x 15	9.4	1.3	<b>570\$</b>
S'utilise dans l'étagère de <b>coin A3666CHR/L</b> . Vis de montage et cache-vis compris.						
	<b>Tableau punaisable</b>	ATB42CH	39-40 x 1 x 15	7.7	0.85	<b>454\$</b>
S'utilise dans l'étagère de <b>coin A42CH</b> . Vis de montage et cache-vis compris.						
	<b>Tableau punaisable</b>	ATB36CH	33-34 x 1 x 15	6.6	0.85	<b>428\$</b>
S'utilise dans l'étagère de <b>coin A36CH</b> . Vis de montage et cache-vis compris.						

**À préciser**  
Textile

TABLEAUX PUNAISABLES - MONTAGE MURAL	MODÈLE	DIMENSIONS L x P x H	POIDS/LB	VOLUME/PI <sup>3</sup>	RIX
	AWHT3019	30 x 1.25 x 19	6.3	1	<b>238\$</b>
<b>Tableau punaisable pour montage mural</b>	<p>S'utilise sous un rangement surélevé <b>A00S30</b>. Le tableau est muni de série d'un support en J pour montage mural. Il y aura un dégagement de 1,75 po entre le haut du tableau punaisable et la face inférieure du rangement surélevé, de même qu'un dégagement de 0,25 po entre le bas du tableau et la surface de travail.</p> <ul style="list-style-type: none"> <li>• <b>NOTA</b> : Il convient de prendre toutes les précautions nécessaires lorsqu'on monte un tableau punaisable à un mur. Le tableau punaisable doit être assujéti aux montants du mur à l'aide d'ancrages appropriés, faute de quoi il pourrait chuter, risquant de provoquer des blessures. Ferrures de montage non comprises. Les ferrures choisies doivent être appropriées pour le matériau du mur. Consulter un installateur professionnel.</li> </ul>				
	AWHT3619	36 x 1.25 x 19	7.6	1	<b>272\$</b>
<b>Tableau punaisable pour montage mural</b>	<p>S'utilise sous un rangement surélevé <b>A00S36</b>. Le tableau est muni de série d'un support en J pour montage mural. Il y aura un dégagement de 1,75 po entre le haut du tableau punaisable et la face inférieure du rangement surélevé, de même qu'un dégagement de 0,25 po entre le bas du tableau et la surface de travail.</p> <ul style="list-style-type: none"> <li>• <b>NOTA</b> : Il convient de prendre toutes les précautions nécessaires lorsqu'on monte un tableau punaisable à un mur. Le tableau punaisable doit être assujéti aux montants du mur à l'aide d'ancrages appropriés, faute de quoi il pourrait chuter, risquant de provoquer des blessures. Ferrures de montage non comprises. Les ferrures choisies doivent être appropriées pour le matériau du mur. Consulter un installateur professionnel.</li> </ul>				
	AWHT4219	42 x 1.25 x 19	8.9	1	<b>403\$</b>
<b>Tableau punaisable pour montage mural</b>	<p>S'utilise sous un rangement surélevé <b>A00S42</b>. Le tableau est muni de série d'un support en J pour montage mural. Il y aura un dégagement de 1,75 po entre le haut du tableau punaisable et la face inférieure du rangement surélevé, de même qu'un dégagement de 0,25 po entre le bas du tableau et la surface de travail.</p> <ul style="list-style-type: none"> <li>• <b>NOTA</b> : Il convient de prendre toutes les précautions nécessaires lorsqu'on monte un tableau punaisable à un mur. Le tableau punaisable doit être assujéti aux montants du mur à l'aide d'ancrages appropriés, faute de quoi il pourrait chuter, risquant de provoquer des blessures. Ferrures de montage non comprises. Les ferrures choisies doivent être appropriées pour le matériau du mur. Consulter un installateur professionnel.</li> </ul>				
	AWHT4819	48 x 1.25 x 19	10.1	1	<b>419\$</b>
<b>Tableau punaisable pour montage mural</b>	<p>S'utilise sous un rangement surélevé <b>A00S48</b>. Le tableau est muni de série d'un support en J pour montage mural. Il y aura un dégagement de 1,75 po entre le haut du tableau punaisable et la face inférieure du rangement surélevé, de même qu'un dégagement de 0,25 po entre le bas du tableau et la surface de travail.</p> <ul style="list-style-type: none"> <li>• <b>NOTA</b> : Il convient de prendre toutes les précautions nécessaires lorsqu'on monte un tableau punaisable à un mur. Le tableau punaisable doit être assujéti aux montants du mur à l'aide d'ancrages appropriés, faute de quoi il pourrait chuter, risquant de provoquer des blessures. Ferrures de montage non comprises. Les ferrures choisies doivent être appropriées pour le matériau du mur. Consulter un installateur professionnel.</li> </ul>				

**À préciser**  
Textile

## TABLEAU PUNAISABLE - MONTAGE MURAL

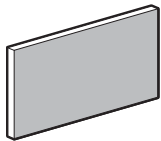


Tableau punaisable pour montage mural\*

MODÈLE	DIMENSIONS	POIDS/LB	VOLUME/PI <sup>3</sup>	PRIX
	L x P x H			
AWHT6019	60 x 1.25 x 19	12.7	1.8	<b>434\$</b>

S'utilise sous un rangement surélevé **A00S60**. Le tableau est muni de série d'un support en J pour montage mural. Il y aura un dégagement de 1,75 po entre le haut du tableau punaisable et la face inférieure du rangement surélevé, de même qu'un dégagement de 0,25 po entre le bas du tableau et la surface de travail.

- **NOTA** : Il convient de prendre toutes les précautions nécessaires lorsqu'on monte un tableau punaisable à un mur. Le tableau punaisable doit être assujéti aux montants du mur à l'aide d'ancrages appropriés, faute de quoi il pourrait chuter, risquant de provoquer des blessures. Ferrures de montage non comprises. Les ferrures choisies doivent être appropriées pour le matériau du mur. Consulter un installateur professionnel.

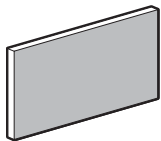


Tableau punaisable pour montage mural\*

AWHT6619	66 x 1.25 x 19	13.9	1.8	<b>443\$</b>
AWHT7219	72 x 1.25 x 19	15.2	1.8	<b>458\$</b>
AWHT7819	78 x 1.25 x 19	16.5	1.8	<b>548\$</b>
AWHT8419	84 x 1.25 x 19	17.7	1.8	<b>642\$</b>

S'utilise sous **divers** rangements surélevés à montage mural de la gamme Adaptabilities. Le tableau est muni de série d'un support en J pour montage mural. Il y aura un dégagement de 1,75 po entre le haut du tableau punaisable et la face inférieure du rangement surélevé, de même qu'un dégagement de 0,25 po entre le bas du tableau et la surface de travail.

- **NOTA** : Il convient de prendre toutes les précautions nécessaires lorsqu'on monte un tableau punaisable à un mur. Le tableau punaisable doit être assujéti aux montants du mur à l'aide d'ancrages appropriés, faute de quoi il pourrait chuter, risquant de provoquer des blessures. Ferrures de montage non comprises. Les ferrures choisies doivent être appropriées pour le matériau du mur. Consulter un installateur professionnel.

## ACCESSOIRES



Module à tiroirs variés - GAUCHE\*\*

A2036MDL	36 x 20 x 29.6	162	15.5	<b>2140\$</b>
A2436MDL	36 x 24 x 29.6	176	18.25	<b>2169\$</b>

Deux tiroirs simples à **droite**, un tiroir classeur à **gauche** et un tiroir classeur latéral au bas du module. Les tiroirs classeurs se verrouillent. Un porte-crayons. Tringles de suspension avant-arrière. Expédié monté, 1 boîte.

- Le fini noir (**HX**) ou argenté (**HS**) DOIT être précisé pour les poignées.
- *Les tiroirs sont construits pour recevoir des chemises suspendues; les tiroirs inférieurs ne sont PAS adaptés pour y empiler divers articles.*



Module à tiroirs variés - DROITE\*\*

A2036MDR	36 x 20 x 29.6	162	15.5	<b>2140\$</b>
A2436MDR	36 x 24 x 29.6	176	18.25	<b>2169\$</b>

Deux tiroirs simples à **gauche**, un tiroir classeur à **droite** et un tiroir classeur latéral au bas du module. Les tiroirs classeurs se verrouillent. Un porte-crayons. Tringles de suspension avant-arrière. Expédié monté, 1 boîte.

- Le fini noir (**HX**) ou argenté (**HS**) DOIT être précisé pour les poignées.
- *Les tiroirs sont construits pour recevoir des chemises suspendues; les tiroirs inférieurs ne sont PAS adaptés pour y empiler divers articles.*

## À préciser

Textile\*  
Fini - dessus\*\*  
Fini - poignées  
Fini - base

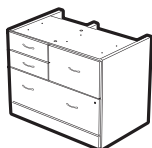
## Options

Chant  
Numéro de clé (sauf tableaux punaisables)

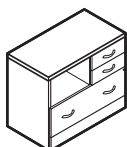
## ACCESSOIRES



Coquille de module à tiroirs variés  
- GAUCHE



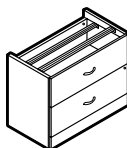
Coquille de module à tiroirs variés  
- DROITE



Armoire de rangement mixte\*



Classeur latéral à deux tiroirs\*



Coquille de classeur latéral à deux tiroirs

MODÈLE	DIMENSIONS	POIDS/LB	VOLUME/PI <sup>3</sup>	PRIX	STRATIFIÉ+
	L x P x H				
A2036MDLS	36 x 19.25 x 28.6	137	15	<b>2119\$</b>	s.o.
A2436MDLS	36 x 23.25 x 28.6	150	18	<b>2150\$</b>	s.o.

**S'utilise sous certains bureaux à un caisson, postes de travail ou bahuts à un caisson de 29 po H. Dessus non fini, sans dos.** Deux tiroirs simples à droite, un tiroir classeur à gauche et un tiroir classeur latéral au bas du module. Les tiroirs classeurs se verrouillent. Un porte-crayons. Tringles de suspension avant-arrière. Expédiée montée, 1 boîte.

- Le fini noir (**HX**) ou argenté (**HS**) DOIT être précisé pour les poignées.
- Les tiroirs sont construits pour recevoir des chemises suspendues; les tiroirs inférieurs ne sont PAS adaptés pour y empiler divers articles.
- Commander le module **A2436MDLS** pour une surface de travail de 24 po P ou le module **A2036MDLS** pour une surface de 20 po P.

A2036MDRS	36 x 19.25 x 28.6	137	15	<b>2119\$</b>	s.o.
A2436MDRS	36 x 23.25 x 28.6	150	18	<b>2150\$</b>	s.o.

**S'utilise sous certains bureaux à un caisson, postes de travail ou bahuts à un caisson de 29 po H. Dessus non fini, sans dos.** Deux tiroirs simples à gauche, un tiroir classeur à droite et un tiroir classeur latéral au bas du module. Les tiroirs classeurs se verrouillent. Un porte-crayons. Tringles de suspension avant-arrière. Expédiée montée, 1 boîte.

- Le fini noir (**HX**) ou argenté (**HS**) DOIT être précisé pour les poignées.
- Les tiroirs sont construits pour recevoir des chemises suspendues; les tiroirs inférieurs ne sont PAS adaptés pour y empiler divers articles.
- Commander le module **A2436MDRS** pour une surface de travail de 24 po P ou le module **A2036MDRS** pour une surface de 20 po P.

A2436MSC	36 x 24 x 29.6	163	18.25	<b>1520\$</b>	<b>152\$</b>
A2036MSC	36 x 20 x 29.6	147	15.5	<b>1500\$</b>	<b>152\$</b>

Un rangement ouvert dont le dos présente un passe-câbles. Deux tiroirs simples et un tiroir classeur latéral. Tous les tiroirs se verrouillent. Un porte-crayons. Tringles de suspension avant-arrière. Expédiée montée, 1 boîte.

- Le fini noir (**HX**) ou argenté (**HS**) DOIT être précisé pour les poignées.
- Les tiroirs sont construits pour recevoir des chemises suspendues; les tiroirs inférieurs ne sont PAS adaptés pour y empiler divers articles.

A2036LF	36 x 20 x 29.6	145	15.5	<b>1196\$</b>	<b>152\$</b>
---------	----------------	-----	------	---------------	--------------

Deux tiroirs à extension complète. Les tiroirs se verrouillent. Tringles de suspension comprises pour le classement latéral et avant-arrière de dossiers suspendus format lettre et juridique. Dispositif antibasculement. Expédié monté, 1 boîte.

- Le fini noir (**HX**) ou argenté (**HS**) DOIT être précisé pour les poignées.
- Les tiroirs sont construits pour recevoir des chemises suspendues; les tiroirs inférieurs ne sont PAS adaptés pour y empiler divers articles.

A2436S2	36 x 24 x 28.6	114	18	<b>1666\$</b>	s.o.
A2036S2	36 x 20 x 28.5	104	14.75	<b>1666\$</b>	s.o.

**S'utilise sous certains bureaux à un caisson, postes de travail ou bahuts à un caisson de 29 po H. Sans dessus, sans dos.** Deux tiroirs à extension complète. **L'intérieur des tiroirs est en acier.** Les tiroirs se verrouillent. Tringles de suspension comprises pour le classement latéral de dossiers suspendus format lettre et juridique. Dispositif antibasculement. Expédiée montée, 1 boîte.

- Le fini noir (**HX**) ou argenté (**HS**) DOIT être précisé pour les poignées.
- Commander le module **A2436S2** pour une surface de travail de 24 po P ou le module **A2036S2** pour une surface de 20 po P.
- Pour des tringles de suspension avant-arrière, commander le modèle **FBB**; se reporter à la page 42.

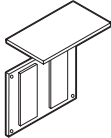

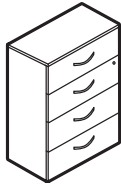
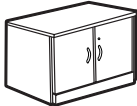
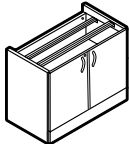
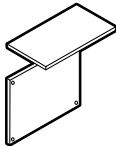
### À préciser

Fini - dessus (sauf les coquilles)  
Fini - base  
Poignées  
Chant\*

### Options

Numéro de clé  
Stratifié HP (sauf les coquilles)



ACCESSOIRES	MODÈLE	DIMENSIONS L x P x H	POIDS/LB	VOLUME/PI <sup>3</sup>	PRIX	STRATIFIÉ+
 <p><b>Ensemble dessus et dos pour classeur latéral</b></p>	ALF24TB	36 x 24 x 29.6	82	3.3	<b>569\$</b>	<b>188\$</b>
	ALF20TB	36 x 20 x 29.6	78	3.3	<b>569\$</b>	<b>188\$</b>
 <p><b>Classeur latéral à trois tiroirs</b></p>	A2036S3	36 x 20 x 37.75	219	20	<b>2396\$</b>	<b>152\$</b>
	<p>Trois tiroirs à extension complète. <b>L'intérieur des tiroirs est en acier.</b> Les tiroirs en acier sont dotés de côtés en métal et d'un fond en masonite. Les tiroirs se verrouillent. Tringles de suspension comprises pour le classement latéral de dossiers suspendus format lettre et juridique. Dispositif d'interverrouillage antibasculement. Expédié monté, 1 boîte.</p> <ul style="list-style-type: none"> <li>Le fini noir (<b>HX</b>) ou argenté (<b>HS</b>) DOIT être précisé pour les poignées.</li> <li>Pour des tringles de suspension avant-arrière, commander le modèle <b>FBB</b>; se reporter à la page 42.</li> </ul>					
 <p><b>Classeur latéral à quatre tiroirs</b></p>	A2036S4	36 x 20 x 49.5	267	25.75	<b>3017\$</b>	<b>152\$</b>
	<p>Quatre tiroirs à extension complète. <b>L'intérieur des tiroirs est en acier.</b> Les tiroirs en acier sont dotés de côtés en métal et d'un fond en masonite. Les tiroirs se verrouillent. Tringles de suspension comprises pour le classement latéral de dossiers suspendus format lettre et juridique. Dispositif d'interverrouillage antibasculement. Expédié monté, 1 boîte.</p> <ul style="list-style-type: none"> <li>Le fini noir (<b>HX</b>) ou argenté (<b>HS</b>) DOIT être précisé pour les poignées.</li> <li>Pour des tringles de suspension avant-arrière, commander le modèle <b>FBB</b>; se reporter à la page 42.</li> </ul>					
 <p><b>Armoire de rangement</b></p>	A2036SC	36 x 20 x 29.6	121	15.5	<b>983\$</b>	<b>152\$</b>
	<p>Portes à charnières à fermeture automatique. Tablette réglable derrière les portes. Les portes se verrouillent. Expédiée montée, 1 boîte.</p> <ul style="list-style-type: none"> <li>Le fini noir (<b>HX</b>) ou argenté (<b>HS</b>) DOIT être précisé pour les poignées.</li> </ul>					
 <p><b>Coquille d'armoire de rangement</b></p>	A2436SCS	36 x 23.25 x 28.6	106	18	<b>964\$</b>	s.o.
	A2036SCS	36 x 19.25 x 28.6	91	14.75	<b>964\$</b>	s.o.
<p><b>S'utilise sous certains bureaux à un caisson, postes de travail ou bahuts à un caisson de 29 po H. Sans dessus, sans dos.</b> Portes à charnières à fermeture automatique. Tablette réglable derrière les portes. Les portes se verrouillent. Expédiée montée, 1 boîte.</p> <ul style="list-style-type: none"> <li>Le fini noir (<b>HX</b>) ou argenté (<b>HS</b>) DOIT être précisé pour les poignées.</li> <li>Utiliser le module <b>A2436SCS</b> pour une surface de travail de 24 po P ou le module <b>A2036SCS</b> pour une surface de 20 po P.</li> </ul>						
 <p><b>Ensemble dessus et dos pour coquille d'armoire de rangement*</b></p>	ASC24TB	36 x 24 x 29.6	49	3.3	<b>512\$</b>	<b>188\$</b>
	ASC20TB	36 x 20 x 29.6	45	3.3	<b>512\$</b>	<b>188\$</b>
<p>S'utilise avec une <b>coquille d'armoire de rangement</b>. Expédié facile à monter, 1 boîte</p> <ul style="list-style-type: none"> <li>Utiliser l'ensemble <b>ASC24TB</b> pour le module A2436SCS/MSCS ou l'ensemble <b>ASC20TB</b> pour le module A2036SCS/MSCS.</li> </ul>						

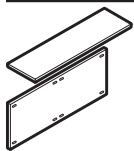
**À préciser**

Fini - dessus (sauf les coquilles)  
Fini - base  
Poignées  
Chant (sauf A2xxxSCS)

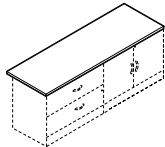
**Options**

Numéro de clé  
Stratifié HP

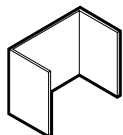
## ACCESSOIRES




Ensemble dessus et dos pour coquille de bahut\*



Dessus pour bahut\*



Module de retrait pour les genoux



Panneau latéral



Rangement personnel\*

MODÈLE	DIMENSIONS L x P x H	POIDS/LB	VOLUME/PI <sup>3</sup>	RIX	STRATIFIÉ+
A2472TB	72 x 24 x 29.6	95	6	<b>907\$</b>	<b>314\$</b>
A2072TB	72 x 20 x 29.6	87	6	<b>907\$</b>	<b>314\$</b>

S'utilise avec les modules suivants : **deux coquilles de classeur latéral**, ou **deux coquilles d'armoire de rangement** ou **deux coquilles d'armoire de rangement mixte** ou toute combinaison de ces modules. Peut aussi s'utiliser avec une **coquille de classeur latéral et un panneau latéral** ou une **coquille d'armoire de rangement ou d'armoire de rangement mixte et un panneau latéral**. Expédié facile à monter, 1 boîte

- Utiliser l'ensemble **A2472TB** pour une surface de travail de 24 po P ou le module **A2072TB** pour une surface de 20 po P.

A2472CT	72 x 24 x 1	52	1.9	<b>395\$</b>	<b>325\$</b>
A2072CT	72 x 20 x 1	44	1.9	<b>320\$</b>	<b>314\$</b>

S'utilise avec les modules suivants : **deux coquilles de classeur latéral**, ou **deux coquilles d'armoire de rangement** ou **deux coquilles d'armoire de rangement mixte** ou toute combinaison de ces modules. Peut aussi s'utiliser avec une **coquille de classeur latéral et un pied pleine profondeur** ou une **coquille d'armoire de rangement ou d'armoire de rangement mixte et un pied pleine profondeur**. Expédié facile à monter, 1 boîte

- Utiliser le modèle **A2472CT** pour une surface de travail de 24 po P ou le modèle **A2072CT** pour une surface de 20 po P.

A2036KM	36 x 19 x 28.6	54	3.3	<b>419\$</b>	s.o.
---------	----------------	----	-----	--------------	------

S'utilise avec un classeur latéral et un dessus pour bahut ou une armoire de rangement et un dessus pour bahut. Expédié facile à monter, 1 boîte

- Ce module n'est pas conçu pour être utilisé avec une surface de transition affleurante.

A24FL	1 x 24 x 28.6	20	1.7	<b>309\$</b>	s.o.
A20FL	1 x 20 x 28.6	16	0.6	<b>309\$</b>	s.o.

S'utilise à l'extrémité droite ou gauche d'un ensemble dessus et dos pour bahut **A24/2072TB** pour créer un bahut avec retrait pour les genoux. Réversible. Peut s'utiliser à gauche ou à droite. Expédié facile à monter, 1 boîte

- Utiliser le modèle **A24FL** pour une surface de travail de 24 po P ou le modèle **A20FL** pour une surface de 20 po P.

A24PTFF	24 x 24 x 65.5	219	27	<b>2607\$</b>	s.o.
A20PTFF	24 x 20 x 65.5	198	22.75	<b>2607\$</b>	s.o.

Présente une penderie de 7 po avec tringle; un rangement avec une tablette réglable et une partie comportant deux tiroirs classeurs. La serrure supérieure verrouille la penderie et le rangement. La serrure inférieure verrouille les **deux tiroirs classeurs**. Clés identiques. Expédié monté, 1 boîte.




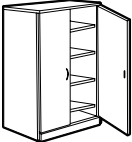
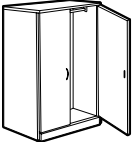

- Le fini noir (**HX**) ou argenté (**HS**) DOIT être précisé pour les poignées.

### À préciser

Fini - dessus  
Fini - base  
Poignées (rangement personnels uniquement)  
Chant\*

### Options

Numéro de clé (sauf bahut ou retrait genoux)  
Stratifié HP (dessus et dos)

ACCESSOIRES	MODÈLE	DIMENSIONS L x P x H	POIDS/LB	VOLUME/PI <sup>3</sup>	PRIX	STRATIFIÉ+
 <p><b>Rangement personnel</b></p>	A24PTBBF	24 x 24 x 65.5	213	27	<b>2607\$</b>	s.o.
	A20PTBBF	24 x 20 x 65.5	193	22.75	<b>2607\$</b>	s.o.
<p>Présente une penderie de 7 po avec tringle; un rangement avec une tablette réglable et une partie comportant <b>deux tiroirs simples et un tiroir classeur</b>. La serrure supérieure verrouille la penderie et le rangement. La serrure inférieure verrouille tous les tiroirs. Clés identiques. Expédié monté, 1 boîte.</p> <ul style="list-style-type: none"> <li>Le fini noir (<b>HX</b>) ou argenté (<b>HS</b>) DOIT être précisé pour les poignées.</li> </ul>						
 <p><b>Rangement vertical et classeur latéral</b></p>	A3665VSL	36 x 20 x 65.5	273	33	<b>2050\$</b>	s.o.
	<p>Présente un rangement avec une tablette réglable derrière les portes à charnières à fermeture automatique et deux tiroirs classeurs latéraux à extension complète. Les tiroirs se verrouillent. Expédié monté, 1 boîte.</p> <ul style="list-style-type: none"> <li>Le fini noir (<b>HX</b>) ou argenté (<b>HS</b>) DOIT être précisé pour les poignées.</li> <li>Les tiroirs sont construits pour recevoir des chemises suspendues; les tiroirs inférieurs ne sont PAS adaptés pour y empiler divers articles.</li> </ul>					
 <p><b>Penderie et armoire de rangement</b></p>	A2436DI	36 x 24 x 65.5	270	12	<b>2359\$</b>	s.o.
	A3665DI	36 x 20 x 65.5	240	12	<b>2036\$</b>	s.o.
<p>Présente une tringle de 16 po d'un côté et quatre tablettes réglables de l'autre. Les portes se verrouillent. Expédiée facile à monter, 1 boîte.</p> <ul style="list-style-type: none"> <li>Le fini noir (<b>HX</b>) ou argenté (<b>HS</b>) DOIT être précisé pour les poignées.</li> </ul>						
 <p><b>Armoire de rangement</b></p>	A2436SH	36 x 24 x 65.5	296	12	<b>2451\$</b>	s.o.
	A3665SH	36 x 20 x 65.5	261	12	<b>2130\$</b>	s.o.
<p>Comprend quatre tablettes réglables. Les portes se verrouillent. Expédiée facile à monter, 1 boîte.</p> <ul style="list-style-type: none"> <li>Le fini noir (<b>HX</b>) ou argenté (<b>HS</b>) DOIT être précisé pour les poignées.</li> </ul>						
 <p><b>Penderie</b></p>	A2436ROD	36 x 24 x 65.5	220	12	<b>2308\$</b>	s.o.
	A3665ROD	36 x 20 x 65.5	199	12	<b>1988\$</b>	s.o.
<p>Comprend une tringle pleine largeur. Les portes se verrouillent. Expédiée facile à monter, 1 boîte.</p> <ul style="list-style-type: none"> <li>Le fini noir (<b>HX</b>) ou argenté (<b>HS</b>) DOIT être précisé pour les poignées.</li> </ul>						
 <p><b>Table imprimante</b></p>	A2430PT	30 x 24 x 29.6	108	4.3	<b>747\$</b>	<b>152\$</b>
	<p>Présente deux tablettes fixes. La fente à l'arrière du dessus permet au papier de se déposer aisément sur la tablette inférieure. Expédiée facile à monter, 1 boîte</p>					


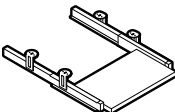
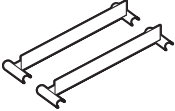
**À préciser**


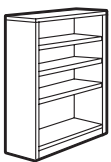

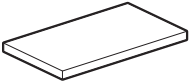
Fini - dessus  
Fini - base  
Poignées  
Chant

**Options**

Numéro de clé  
Stratifié HP (table imprimante uniquement)

# A ADAPTABILITIES<sup>MD</sup>

ACCESSOIRES	MODÈLE	DIMENSIONS L x P x H	POIDS/LB	VOLUME/PI <sup>3</sup>	PRIX	STRATIFIÉ+
 <p><b>Table basse*</b></p>	A2248MT	48 x 22 x 18.5	61	4.3	<b>499\$</b>	<b>213\$</b>
	A2222MT	22 x 22 x 18.5	40	3	<b>415\$</b>	<b>113\$</b>
Expédiée facile à monter, 1 boîte.						
 <p><b>Tablette à clavier escamotable</b></p>	APOKL28	28 x 17 x 3.5	13	0.9	<b>296\$</b>	s.o.
	APOKL22	22 x 17 x 3.5	22	0.9	<b>270\$</b>	s.o.
Fabriquée en mélamine thermosoudée. La tablette <b>APOKL28</b> peut recevoir un clavier et un tapis de souris. La tablette <b>APOKL28</b> ne convient que pour les bureaux à un caisson, les tables autoportantes ou le module <b>A42205C</b> . Préciser la couleur voulue en fonction des finis présentés à la page 11.						
<ul style="list-style-type: none"> <li>La tablette <b>APOKL28</b> ne peut être installée sur les modules de coin allongés ou les modules de coin à cinq faces <b>A42245C</b> ou <b>A30205C</b>.</li> </ul>						
 <p><b>Tringles de suspension avant-arrière</b></p>	FBB	15.5 x - x -	1	0.1	<b>24\$</b>	s.o.
	Jeu de deux tringles. Fini <b>EFC</b> (couleur écologique semblable à la teinte fusain en raison de l'utilisation de poudre recyclée). Convient pour les tiroirs classeurs latéraux en bois Adaptabilities. Aucune spécification pour les tringles de suspension avant-arrière.					
<ul style="list-style-type: none"> <li>Non recommandé pour les ouvertures L à porte escamotable et tablette coulissante.</li> </ul>						

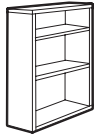
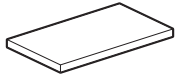
BIBLIOTHÈQUES	MODÈLE	DIMENSIONS L x P x H	POIDS/LB	VOLUME/PI <sup>3</sup>	PRIX	STRATIFIÉ+
 <p><b>Bibliothèque - 72,5 po H*</b></p>	ABC72	36 x 12 x 72.5	170	23	<b>1055\$</b>	s.o.
	Une tablette fixe robuste et <b>trois tablettes réglables</b> . Expédiée montée, 1 boîte.					
 <p><b>Bibliothèque - 65,5 po H*</b></p>	ABC65	36 x 12 x 65.5	150	21	<b>926\$</b>	s.o.
	Deux tablettes réglables. Expédiée montée, 1 boîte.					
 <p><b>Bibliothèque - 48,5 po H*</b></p>	ABC48	36 x 12 x 48.5	116	15.75	<b>867\$</b>	s.o.
	<b>Deux tablettes réglables</b> . Expédiée montée, 1 boîte.					
 <p><b>Tablette supplémentaire</b></p>	ABCSELF	34 x 11 x 1	14	1.5	<b>200\$</b>	s.o.
	Tablette supplémentaire pour bibliothèques. 1 po d'épaisseur.					

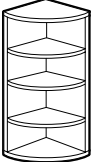
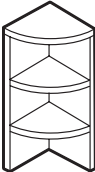
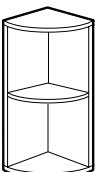
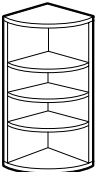
### À préciser

Finis - dessus\*  
Finis - base\*  
Chant\*

### Options

Stratifié HP (table basse)

BIBLIOTHÈQUES	MODÈLE	DIMENSIONS L x P x H	POIDS/LB	VOLUME/PI <sup>3</sup>	PRIX	STRATIFIÉ+
	A3636TBC	36 x 15 x 36	108	14.75	<b>875\$</b>	s.o.
	ADOOR3636	36 x 0.69 x 36	26	3	<b>540\$</b>	s.o.
<b>Bibliothèque de table</b>	Se place sur le dessus d'un classeur latéral ou d'une armoire de rangement de 36 po L. Deux tablettes réglables. Expédiée montée, 1 boîte.					
	<ul style="list-style-type: none"> <li>• Pour ajouter des portes, commander le modèle <b>ADOOR3636</b></li> <li>• Serrures offertes pour le modèle ADOOR3636. <b>Ajouter 119 \$</b> par serrure.</li> </ul>					
	ATBC36SH	34 x 13.25 x 1	16	1.7	<b>260\$</b>	s.o.
<b>Tablette supplémentaire</b>	Tablette supplémentaire pour bibliothèques de table. 1 po d'épaisseur.					

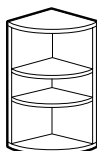
BIBLIOTHÈQUES DE BOUT						
	A2465ESHL	24 x 24 x 65.5	136	5	<b>1152\$</b>	s.o.
	A2065ESHL	20 x 20 x 65.5	113	5	<b>957\$</b>	s.o.
	A2465ESHR	24 x 24 x 65.5	136	5	<b>1152\$</b>	s.o.
	A2065ESHR	20 x 20 x 65.5	113	5	<b>957\$</b>	s.o.
<b>Bibliothèque de bout - 65,5 po H*</b>	S'utilise à une extrémité d'une <b>penderie et armoire de rangement</b> , d'un <b>rangement vertical et classeur latéral</b> , ou d'un <b>rangement personnel</b> . Quatre tablettes fixes. <b>Préciser gauche ou droite</b> . Expédiée facile à monter, 1 boîte.					
	<ul style="list-style-type: none"> <li>• Utiliser le modèle <b>A2465ESH</b> pour une surface de travail de 24 po P ou le modèle <b>A2065ESH</b> pour une surface de 20 po P.</li> </ul>					
	A1536ESHL	15 x 15 x 36	44	3.3	<b>458\$</b>	s.o.
	A1536ESHR	15 x 15 x 36	44	3.3	<b>458\$</b>	s.o.
<b>Bibliothèque de bout - 36 po H*</b>	S'utilise à une extrémité d'une <b>étagère</b> . Deux tablettes fixes. S'installe sur un module <b>A3029ESHL, A3029ESHR, A2429ESHL, A2429ESHR, A2029ESHL</b> ou <b>A2029ESHR</b> . <b>Préciser gauche ou droite</b> . Expédiée facile à monter, 1 boîte.					
	A3029ESHL	30 x 30 x 29.6	104	5.25	<b>820\$</b>	<b>253\$</b>
	A2429ESHL	24 x 24 x 29.6	77	4.3	<b>655\$</b>	<b>126\$</b>
	A2029ESHL	20 x 20 x 29.6	60	3.8	<b>558\$</b>	<b>101\$</b>
	A3029ESHR	30 x 30 x 29.6	104	5.25	<b>820\$</b>	<b>253\$</b>
	A2429ESHR	24 x 24 x 29.6	77	4.3	<b>655\$</b>	<b>126\$</b>
	A2029ESHR	20 x 20 x 29.6	60	3.8	<b>558\$</b>	<b>101\$</b>
<b>Bibliothèque de bout - 29,5 po H*</b>	S'utilise à une extrémité d'une surface de travail. Deux tablettes fixes. <b>Préciser gauche ou droite</b> . Expédiée facile à monter 1 boîte.					
	<ul style="list-style-type: none"> <li>• Utiliser le modèle <b>A3029ESH</b> pour une surface de travail de 30 po P, le modèle <b>A2429ESH</b> pour une surface de 24 po P ou le modèle <b>A2029ESH</b> pour une surface de 20 po P.</li> </ul>					
	A2049ESHL	20 x 20 x 49.5	94	3.8	<b>902\$</b>	s.o.
	A2049ESHR	20 x 20 x 49.5	94	3.8	<b>902\$</b>	s.o.
<b>Bibliothèque de bout - 49,5 po H*</b>	S'utilise à une extrémité d'un <b>classeur latéral à quatre tiroirs A2036S4</b> . Quatre tablettes fixes. <b>Préciser gauche ou droite</b> . Expédiée facile à monter 1 boîte.					

**À préciser**

- Fini - dessus
- Fini - base
- Chant\*

# A ADAPTABILITES<sup>MD</sup>

## BIBLIOTHÈQUES DE BOUT

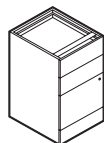


Bibliothèque de bout - 37,75 po H\*

MODÈLE	DIMENSIONS L x P x H	POIDS/LB	VOLUME/PI <sup>3</sup>	PRIX	STRATIFIÉ+
A2037ESHL	20 x 20 x 38.2	77	5	<b>655\$</b>	s.o.
A2037ESHR	20 x 20 x 38.2	77	5	<b>655\$</b>	s.o.

S'utilise à une extrémité d'un **classeur latéral à trois tiroirs A2036S3**. Trois tablettes fixes. **Préciser gauche ou droite**. Expédiée facile à monter, 1 boîte.

## CAISSONS

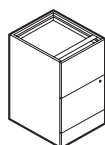


Caisson autoportant\*\*

AFPBBF19	16 x 19 x 28.6	68	7.25	<b>1013\$</b>	s.o.
AFPBBF22	16 x 22 x 28.6	72	8.25	<b>1070\$</b>	s.o.
AFPBBF28	16 x 28 x 28.6	88	10.25	<b>1137\$</b>	s.o.

S'utilise sous une surface de travail autoportante (20 po, 24 po ou 30 po P). S'assujettit à la face inférieure de la surface de travail. Sans dessus, dos non fini. Deux tiroirs simples et un tiroir classeur. Un porte-crayons. Le tiroir classeur et le tiroir de rangement inférieur se verrouillent. Expédié monté, 1 boîte.

- *Ne peut s'utiliser avec les modules de coin allongés **A2466** \_\_\_\_\_.*
- *Lorsqu'il est utilisé avec une table jumelable, la partie inférieure du dos du caisson sera visible en raison de la hauteur du panneau de fond de la table.*

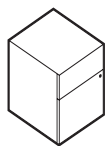


Caisson autoportant\*\*

AFPPF19	16 x 19 x 28.6	67	7.25	<b>1092\$</b>	s.o.
AFPPF22	16 x 22 x 28.6	75	8.25	<b>1150\$</b>	s.o.
AFPPF28	16 x 28 x 28.6	89	10.25	<b>1235\$</b>	s.o.

S'utilise sous une surface de travail autoportante (20 po, 24 po ou 30 po P). S'assujettit à la face inférieure de la surface de travail. Sans dessus, dos non fini. Deux tiroirs classeurs. Les tiroirs se verrouillent. Expédié monté, 1 boîte.

- *Ne peut s'utiliser avec les modules de coin allongés **A2466** \_\_\_\_\_.*
- *Lorsqu'il est utilisé avec une table jumelable, la partie inférieure du dos du caisson sera visible en raison de la hauteur du panneau de fond de la table.*



Caisson suspendu\*\*

AHPBF18	16 x 18 x 18	48	4.5	<b>832\$</b>	s.o.
---------	--------------	----	-----	--------------	------

S'utilise sous une surface de travail autoportante (20 po, 24 po ou 30 po P). S'assujettit à la face inférieure de la surface de travail. Sans dessus, dos non fini. Un tiroir simple et un tiroir classeur. Un porte-crayons. Les tiroirs se verrouillent. 18 po H. Expédié monté, 1 boîte.

- *Ne peut s'utiliser avec les modules de coin allongés **A2466** \_\_\_\_\_.*
- *Lorsqu'il est utilisé avec une table jumelable, la partie inférieure du dos du caisson sera visible en raison de la hauteur du panneau de fond de la table.*



Caisson mobile\*\*

AMPBBF19	16 x 19 x 28	96	6.5	<b>1112\$</b>	<b>202\$</b>
AMPBBF22	16 x 23 x 28	92	7.75	<b>1173\$</b>	<b>202\$</b>
AMPBBF28	16 x 29 x 28	105	9.5	<b>1240\$</b>	<b>202\$</b>

Caisson sur roulettes. Les roulettes avant se bloquent. Se glisse sous une surface de travail et se déplace facilement. Deux tiroirs simples et un tiroir classeur. Un porte-crayons. Le tiroir classeur et le tiroir de rangement inférieur se verrouillent. Le caisson comprend un contrepoids pour prévenir le basculement. Expédié monté, 1 boîte.

- *Ne peut s'utiliser avec les modules de coin allongés **A2466** \_\_\_\_\_.*


### À préciser

Fini - dessus (biblio de bout et caisson mobile)  
Fini - base (biblio de bout et caisson mobile)  
Chant\*

### Options

Numéro de clé\*\*  
Stratifié HP (caisson mobile)  
Poignées\*\*

CAISSONS	MODÈLE	DIMENSIONS	POIDS/LB	VOLUME/PI <sup>3</sup>	PRIX	STRATIFIÉ+
----------	--------	------------	----------	------------------------	------	------------



Caisson mobile\*\*

	L x P x H					
AMPPF19	16 x 19 x 28		97	6.5	<b>1168\$</b>	<b>202\$</b>
AMPPF22	16 x 23 x 28		95	7.75	<b>1229\$</b>	<b>202\$</b>
AMPPF28	16 x 29 x 28		106	9.5	<b>1312\$</b>	<b>202\$</b>

Caisson sur roulettes. Les roulettes avant se bloquent. Se glisse sous une surface de travail et se déplace facilement. Deux tiroirs classeurs. Les tiroirs se verrouillent. Le caisson comprend un contrepoids pour prévenir le basculement. Expédié monté, 1 boîte.

- Ne peut s'utiliser avec les modules de coin allongés **A2466** \_\_\_\_\_.



Caisson mobile\*\*

AMPBF19	16 x 19 x 22		77	5.25	<b>921\$</b>	<b>202\$</b>
AMPBF22	16 x 23 x 22		73	6	<b>981\$</b>	<b>202\$</b>
AMPBF28	16 x 29 x 22		83	7.5	<b>1023\$</b>	<b>202\$</b>

Caisson sur roulettes. Les roulettes avant se bloquent. Se glisse sous une surface de travail et se déplace facilement. Un tiroir simple et un tiroir classer. Un porte-crayons. Les tiroirs se verrouillent. 22 po H. Le caisson comprend un contrepoids pour prévenir le basculement. Expédié monté, 1 boîte.

## TABLES DE CONSEIL



Table de conseil - Dessus circulaire\*

A48R	48 x 48 x 1.5		83	7.5	<b>629\$</b>	<b>440\$</b>
A42R	42 x 42 x 1.5		63	5.75	<b>572\$</b>	<b>440\$</b>
A36R	36 x 36 x 1.5		49	4.9	<b>372\$</b>	<b>253\$</b>

- Un chant à doubles rainures (**CR**) est sans supplément. À préciser.
- La table **A48R** ne s'utilise qu'avec quatre pieds monobranches (modèle **A5L**)
- La table **A42R** s'utilise avec des pieds monobranches (modèle **A5L**) ou un piétement en croix (modèle **A2727XB**).
- La table **A36R** s'utilise avec des pieds monobranches (modèle **A5L**), un piétement tambour (modèle **A18Z**) ou un piétement en croix (modèle **A2727XB**).



Table de conseil - Dessus rectangulaire\*

A48120RE	120 x 48 x 1.5		274	13	<b>1260\$</b>	<b>1054\$</b>
A4896RE	96 x 48 x 1.5		237	11.5	<b>921\$</b>	<b>877\$</b>
A3672RE	72 x 36 x 1.5		116	7	<b>610\$</b>	<b>471\$</b>

S'utilise avec deux piétements tambour, deux piétements en V, un piétement à panneaux ou quatre pieds monobranches. Dessus prépercé pour les piétements en V et les piétements à panneaux.

**Les dessus sont fabriqués en une pièce, sauf le modèle A48120RE (deux pièces).**

- Un chant à doubles rainures (**CR**) est sans supplément. À préciser.
- La table **A48120RE** nécessite trois piétements tambour, trois piétements en V, un piétement double à panneaux OU six pieds monobranches.



Table de conseil - Dessus en forme de bateau\*

A48144B	144 x 48 x 1.5		321	15.25	<b>1364\$</b>	<b>1254\$</b>
A48120B	120 x 48 x 1.5		274	13	<b>1202\$</b>	<b>1001\$</b>
A4896B	96 x 48 x 1.5		221	11.5	<b>1040\$</b>	<b>877\$</b>

S'utilise avec trois piétements tambour, trois piétements en V, un piétement double à panneaux OU six pieds monobranches. Dessus prépercé pour les piétements en V et les piétements à panneaux.

**Les dessus sont fabriqués en deux pièces, sauf le modèle A4896B.**

- Un chant à doubles rainures (**CR**) est sans supplément. À préciser.
- La table **A48120RE** nécessite deux piétements tambour, deux piétements en V, un piétement à panneaux OU quatre pieds monobranches.

## À préciser

Fini - dessus  
Chant\*

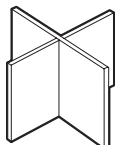
## Options

Numéro de clé\*\*  
Stratifié HP  
Poignées\*\*

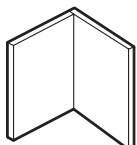
## TABLES DE CONSEIL



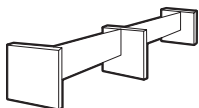
**Table de conseil**  
- Dessus piste de course\*




**Piètement en croix**



**Piètement en V**



**Piètement à panneaux**



**Piètement tambour**



**Pied monobranch**

MODÈLE	DIMENSIONS L x P x H	POIDS/LB	VOLUME/PI <sup>3</sup>	PRIX	STRATIFIÉ+
A48144RT	144 x 48 x 1.5	324	15.25	<b>1364\$</b>	<b>1254\$</b>
A48120RT	120 x 48 x 1.5	273	13	<b>1202\$</b>	<b>1001\$</b>
A4896RT	96 x 48 x 1.5	217	11.5	<b>1040\$</b>	<b>877\$</b>
A3672RT	72 x 36 x 1.5	104	7	<b>747\$</b>	<b>471\$</b>

S'utilise avec trois piétements tambour, trois piétements en V, un piètement double à panneaux OU six pieds monobranches. Dessus prépercé pour les piétements en V et les piétements à panneaux. **Les dessus sont fabriqués en deux pièces, sauf les modèles A4896RT et A3672RT.**

- Un chant à doubles rainures (**CR**) est sans supplément. À préciser.
- **NOTA** : Le fil du bois (motif) au centre des tables Adaptabilities à fini similibois de 48 po x 120 po et de 48 po x 144 po ne sera pas exactement apparié là où les deux pièces sont jointes.
- Les tables **A4896RT** et **A3672RT** nécessitent deux piétements tambour, deux piétements en V, un piètement à panneaux OU quatre pieds monobranches.

A2727XB	27 x 27 x 29.6	63	3.6	<b>495\$</b>	s.o.
---------	----------------	----	-----	--------------	------

Utiliser ce piètement pour une **table à dessus circulaire de 36 po ou de 42 po** (modèles **A36R** ou **A42R**).  
Expédié facile à monter, 1 boîte.

A1616V	16 x 16 x 28.6	39	2	<b>320\$</b>	s.o.
A1616V2	16 x 16 x 28.6	74	3.6	<b>642\$</b>	s.o.

Utiliser ce piètement pour une **table à dessus rectangulaire, en forme de bateau ou piste de course**.  
Expédié facile à monter, 1 boîte.

- Le modèle **A1616V2** est expédié à raison de 2 piétements par boîte.

A2488PB	88 x 24 x 29.6	119	6	<b>926\$</b>	s.o.
A2445PB	45 x 24 x 28.6	76	4.3	<b>588\$</b>	s.o.

Utiliser ce piètement pour une **table à dessus rectangulaire, en forme de bateau ou piste de course**.  
Expédié facile à monter, 1 boîte.

- Utiliser le modèle **A2488PB** pour les dessus de 120 po à 144 po de largeur.
- Utiliser le modèle **A2445PB** pour les dessus de 72 po à 96 po de largeur.

A18Z	18 x 18 x 28.6	29	7.5	<b>913\$</b>	s.o.
------	----------------	----	-----	--------------	------

Utiliser ce piètement pour une **table à dessus circulaire de 36 po** (modèle **A36R**) et pour les tables à dessus de 72 po, 96 po, 120 po ou 144 po de largeur. Fini noir uniquement. Aucune spécification pour le piètement tambour.

- Pour assurer leur stabilité, on recommande d'ajouter environ 125 lb de sable aux piétements tambour. Sac de sable non compris.

A5L	5 x 5 x 28.6	12	1	<b>446\$</b>	s.o.
-----	--------------	----	---	--------------	------

Utiliser ces pieds pour une table à dessus circulaire de 48 po (modèle A48R) et pour les tables à dessus de 72 po, 96 po, 120 po ou 144 po de largeur.

- Le pied est expédié dans une boîte séparée. Le fini noir (**TBL**) ou tungstène (**TTU**) DOIT être précisé.

### À préciser


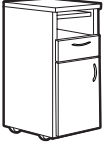

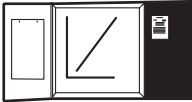
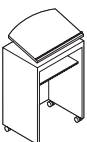
Fini

Chant\*

### Options

Stratifié HP\*



ACCESSOIRES POUR SALLE DE CONSEIL	MODÈLE	DIMENSIONS L x P x H	POIDS/LB	VOLUME/PI <sup>3</sup>	PRIX	STRATIFIÉ+
 <b>Desserte*</b>	A2036SK	36 x 20 x 36.5	179	19	<b>1869\$</b>	<b>152\$</b>
 <b>Desserte*</b>	A2020SK	20 x 20 x 36	114	11	<b>1082\$</b>	<b>101\$</b>
 <b>Rangement pour matériel audiovisuel*</b>	A2436AV	36 x 24 x 65.5	272	11.25	<b>2345\$</b>	s.o.
 <b>Tableau de présentation</b>	AVB4848	48 x 4 x 48	135	9	<b>1329\$</b>	s.o.
 <b>Lutrin</b>	A1844LC	24 x 18 x 44	92	4.8	<b>858\$</b>	<b>101\$</b>

**À préciser**

Fini - dessus  
Fini - base  
Poignées\*  
Chant\*

**Options**

Numéro de clé\* (sauf A4236AV)  
Stratifié HP (sauf A2436AV, AVB4848 or FC)




La plus-value des finis mélaminés et le style contemporain que confèrent les dessus qui affleurent les parois latérales des meubles traduisent l'attrait de la gamme Genoa. Cette collection polyvalente de modules offerts dans un vaste choix de finis mélaminés est en fait le complément idéal à tout décor de bureau.

Pour une sécurité accrue des effets confidentiels, tous les bureaux et bahuts sont dotés d'un caisson verrouillable. Le bahut avec retrait pour les genoux peut facilement recevoir ordinateur, livres, reliures et dossiers, optimisant l'espace.

La qualité de construction de la gamme est exemplaire; des suspensions à roulement à billes à extension complète assurent un fonctionnement sans souci des tiroirs des années durant.

Le style classique et la simplicité de la gamme Genoa lui permettent de s'harmoniser aisément à tout décor déjà aménagé. Pour les nouveaux aménagements ou encore les expansions, la gamme Genoa - aussi pratique qu'abordable - s'impose.



Un dessus à devant arqué est offert pour les bureaux de 36 po x 72 po.



Style contemporain de dessus affleurant les parois latérales.



Une bande de chant garnit toutes les arêtes des devants de tiroirs.

#### Caractéristiques et avantages

- Les supports en panneaux de particules d'une densité de 45 lb sont recouverts de part et d'autre de mélamine thermosoudée haut rendement.
- Les bureaux à devant arqué offrent plus d'espace pour les visiteurs.
- Un panneau de fond aux  $\frac{3}{4}$  est de série.
- La plupart des modules sont expédiés entièrement montés, 1 par boîte.
- Un porte-crayons est compris dans les modules dotés d'un tiroir simple.
- Les tiroirs simples sont montés sur des coulisses à roulement à billes en acier s'ouvrant aux  $\frac{3}{4}$ .
- Les tiroirs s'ouvrent à l'aide d'une poignée latérale.
- La gamme est compatible avec les systèmes de cloisons **Divide** qui accroissent l'intimité et les possibilités de rangement.

**RENSEIGNEMENTS GÉNÉRAUX**

- Les supports en panneaux de particules d'une densité de 45 lb sont recouverts de part et d'autre de mélamine thermosoudée haut rendement.
- Les modules Genoa sont compatibles avec les cloisons **Divide**.
- La gamme offre un vaste choix de modules de coins allongés, de meubles à caissons pleine hauteur, d'îlots et de rangements.
- Les caissons présentent une construction à double paroi.
- Les bureaux et articles de rangement de la gamme Genoa ont fait l'objet d'essais mécaniques et respectent toutes les exigences des normes BIFMA.
- Pour les certifications environnementales, visitez [globalfurnituregroup.com](http://globalfurnituregroup.com).

**CONSTRUCTION**

- Les supports en panneaux de particules d'une densité de 45 lb sont recouverts de part et d'autre de mélamine thermosoudée haut rendement.
- Les caissons présentent une construction à double paroi.
- Les dessus sont posés en affleurement des parois latérales des meubles.
- Des patins de mise à niveau réglables sur 1 po sont de série sur tous les modules
- Les modules sont dotés de série d'une serrure.

**PANNEAUX DE FOND**

- Un panneau de fond aux 3/4 en retrait est de série. Un panneau de fond pleine hauteur est offert. **Ajouter 62 \$.**
- Un panneau de fond pleine hauteur est de série pour les bureaux, surfaces de transition et retours pleine hauteur.

**RANGEMENT**

- Le fil de bois sera horizontal pour les devant de tiroirs classeurs latéraux.
- Un porte-crayons est compris dans les modules dotés d'un tiroir simple.

**FINIES**

<b>ACJ</b> Acajou absolu	<b>NBL</b> Noce Biondo
<b>ASN</b> Nuit d'Orient	<b>NGL</b> Noce Grigio
<b>AWC</b> Cerisier Avant	<b>NEL</b> Noce Leggero
<b>AWH</b> Miel Avant	<b>NML</b> Noce Medio
<b>BLK</b> Noir	<b>QTM</b> Acajou sur quartier
<b>CMB</b> Érable clair	<b>WHE</b> Brou
<b>DES</b> Espresso profond	<b>WHC</b> Chocolat blanc
<b>DWT</b> Blanc de blancs	<b>WCR</b> Cerisier d'hiver

**PIED MONOBRANCHE**

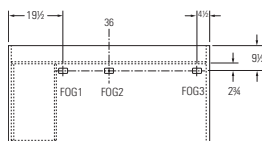
- Offert dans un fini noir (TBL) uniquement.

**PASSE-CÂBLES**

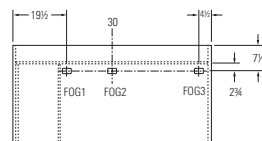
- Il est possible d'ajouter un passe-câble au dos d'une étagère Genoa.
- Il est possible d'ajouter d'autres passe-câbles aux emplacements standard (à gauche, au centre, à droite) sur les surfaces de travail. Commander : **FOG1, FOG2 or FOG3. Ajouter 91 \$.**
- La découpe pratiquée pour recevoir un passe-câbles mesure 3,25 po L sur 1,875 po P.



- Les emplacements réels des passe-câbles sur les surfaces de travail figurent sur les dessins qui suivent. Les dimensions mentionnées sont des mesures réelles (en pouces).



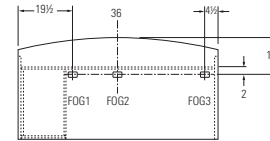
Bureau à un caisson à gauche, 36 x 72 (G3672SPL)



Bureau à un caisson à gauche, 30 x 60 (G3060SPL)

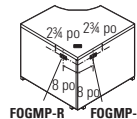
**CARACTÉRISTIQUES À PRÉCISER**

- Les caractéristiques signalées par un astérisque ne visent que les produits également signalés par un astérisque (\*).



Bureau à dessus arqué un caisson à gauche, 36 x 72 (G3672SPLB)


- Des passe-câbles peuvent être installés à d'autres emplacements. Commander au moyen du code **CSG. Ajouter 132 \$.** Un dessin indiquant les mesures verticales et horizontales par rapport au centre de la découpe doit être fourni (se reporter aux exemples à gauche). Consulter la Demande d'emplacement sur mesure de passe-câbles à la section Références à la fin de la liste de prix.
- Il est possible de commander un module muni d'un passe-câbles standard sans passe-câbles, préciser **RSG. Ajouter 51 \$.**
- Un passe-câbles peut être installé sur les panneaux de fond de modules de coin allongés ou de modules de coins à cinq faces, à 6,5 po en retrait du point de jonction à angle droit des deux panneaux de fond. Préciser **FOGMPR** pour le positionnement à droite du passe-câbles, ou **FOGMPL** pour le positionnement à gauche (se reporter aux illustrations ci-dessous). Le coût est de **132 \$.**
- La face inférieure des panneaux de fond se trouve à 1 po du sol.



Module de coin à cinq faces

**BLOCS D'ALIMENTATION**

- Un bloc d'alimentation (modèle **PMSPDM**) peut être commandé pour toutes les surfaces de travail.
- Le bloc d'alimentation est un module rectangulaire monté en affleurement à la surface de travail, comportant une prise électrique double et deux prises pour données (RJ45). Cordon d'alimentation noir de 9 pieds compris. Le bloc d'alimentation mesure 6,5 po L sur 3,5 po P sur 2,75 po H.
- Pour acheter un bloc d'alimentation, il faut préciser l'emplacement de la découpe pour le recevoir ainsi que le numéro de modèle du bloc d'alimentation. Pour commander un bloc d'alimentation, préciser le code **PMSPDM. Ajouter 268\$.** Pour faire installer un bloc d'alimentation à l'un des emplacements standard (à gauche, au centre ou à droite), préciser **E1, E2 ou E3. Ajouter 91 \$.**



Bloc d'alimentation PMSPDM. **Ajouter 268\$.**

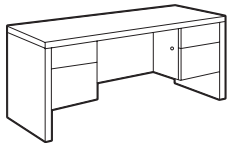


Préciser **E1, E2 ou E3. Ajouter 91 \$.**

**DIMENSIONS SPÉCIALES :**

- Des largeurs sur mesure sont possibles pour la plupart des modules présentant un dégagement pour les genoux ou des modules dotés d'un rangement ouvert ou avec portes à charnières. Pour établir le prix d'un module de dimensions spéciales, utiliser le prix du produit de dimensions supérieures suivant et ajouter **15%.** Il n'est pas nécessaire d'obtenir une proposition de prix spéciale; certaines exceptions peuvent toutefois s'appliquer.
- Dans le cas de largeurs hors de la fourchette de dimensions de série publiée, ou pour toute profondeur hors série, une demande de proposition de prix spéciale pour meubles sur mesure (MTM) doit être soumise par l'intermédiaire du Centre des revendeurs de Global.
- Le numéro de la proposition de prix et le prix courant doivent figurer sur toute commande.
- Aucune modification ne peut être apportée à la proposition de prix. Une nouvelle proposition de prix devra être établie pour toute révision.

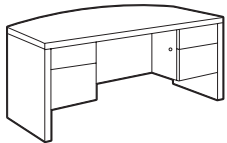
## BUREAUX À DEUX CAISSONS



**Bureau à deux caissons**

MODÈLE	DIMENSIONS L x P x H	POIDS/LB	VOLUME/PI <sup>3</sup>	PRIX
G3672DP	72 x 36 x 29.4	286	50.5	<b>1316\$</b>
G3066DP	66 x 29.69 x 29.4	235	39.25	<b>1231\$</b>
G3060DP	60 x 29.69 x 29.4	226	35.5	<b>1048\$</b>

Caissons à tiroirs de rangement et classeurs à gauche et à droite. Les caissons se verrouillent. Un porte-crayons. Expédié monté, 1 boîte.

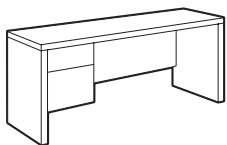


**Bureau à devant arqué à deux caissons**

G3672DPB	72 x 32-36 x 29.4	256	50.5	<b>2212\$</b>
----------	-------------------	-----	------	---------------

Dessus à devant arqué. Caissons à tiroirs de rangement et classeurs à gauche et à droite. Les caissons se verrouillent. Un porte-crayons. Expédié monté, 1 boîte.

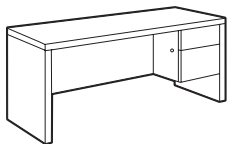
## BUREAUX À UN CAISSON



**Bureau à un caisson - GAUCHE**

G3672SPL	72 x 36 x 29.4	235	50.5	<b>1165\$</b>
G3066SPL	66 x 29.69 x 29.4	192	39.25	<b>1080\$</b>
G3060SPL	60 x 29.69 x 29.4	183	35.5	<b>915\$</b>
G3048SPL	48 x 29.69 x 29.4	166	28.75	<b>788\$</b>
G2445SPL	45 x 24 x 29.4	137	23.5	<b>624\$</b>

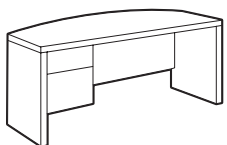
Caisson à un tiroir simple et un tiroir classeur à **gauche**. Le caisson se verrouille. Un porte-crayons. Expédié monté, 1 boîte.



**Bureau à un caisson - DROITE**

G3672SPR	72 x 36 x 29.4	235	50.5	<b>1165\$</b>
G3066SPR	66 x 29.69 x 29.4	192	39.25	<b>1080\$</b>
G3060SPR	60 x 29.69 x 29.4	183	35.5	<b>915\$</b>
G3048SPR	48 x 29.69 x 29.4	166	28.75	<b>788\$</b>
G2445SPR	45 x 24 x 29.4	137	23.5	<b>624\$</b>

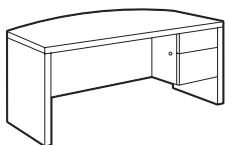
Caisson à un tiroir simple et un tiroir classeur à **droite**. Le caisson se verrouille. Un porte-crayons. Expédié monté, 1 boîte.



**Bureau à devant arqué à un caisson - GAUCHE**

G3672SPLB	72 x 32-36 x 29.4	214	50.5	<b>1882\$</b>
-----------	-------------------	-----	------	---------------

Dessus à devant arqué. Caisson à un tiroir simple et un tiroir classeur à **gauche**. Le caisson se verrouille. Un porte-crayons. Expédié monté, 1 boîte.



**Bureau à devant arqué à un caisson - DROITE**

G3672SPRB	72 x 32-36 x 29.4	214	50.5	<b>1882\$</b>
-----------	-------------------	-----	------	---------------

Dessus à devant arqué. Caisson à un tiroir simple et un tiroir classeur à **droite**. Le caisson se verrouille. Un porte-crayons. Expédié monté, 1 boîte.

### À préciser

Fini

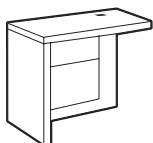
### Options

Panneau de fond pleine hauteur  
Passe-câbles  
Numéro de clé

### Accessoires

Bloc d'alimentation  
Tablette à clavier  
Porte-crayons

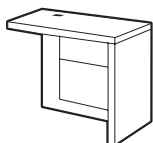
**RETOURS** **MODÈLE** **DIMENSIONS** **POIDS/LB** **VOLUME/PI³** **PRIX**



**Retour dactylo - GAUCHE**

	L x P x H				
G2448SDL	48 x 24 x 26	137	23.5	<b>761\$</b>	
G2040SDL	40 x 20 x 26	111	17.5	<b>648\$</b>	

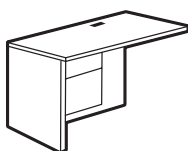
**Hauteur moindre, soit 26 po H.** Caisson à un tiroir simple et un tiroir classeur à **gauche**. Le caisson se verrouille. Un passe-câbles dans la surface de travail. Expédié monté, 1 boîte.



**Retour dactylo - DROITE**

G2448SDR	48 x 24 x 26	137	23.5	<b>761\$</b>	
G2040SDR	40 x 20 x 26	111	17.5	<b>648\$</b>	

**Hauteur moindre, soit 26 po H.** Caisson à un tiroir simple et un tiroir classeur à **droite**. Le caisson se verrouille. Un passe-câbles dans la surface de travail. Expédié monté, 1 boîte.

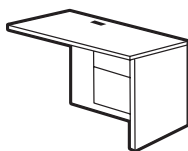


**Retour affleurant - GAUCHE**

G2448FL	48 x 24 x 29.4	142	23.5	<b>1024\$</b>	
G2040FL	40 x 20 x 29.4	115	17.5	<b>985\$</b>	

Caisson à un tiroir simple et un tiroir classeur à **gauche**. Le caisson se verrouille. Un passe-câbles dans la surface de travail. Expédié monté, 1 boîte.

- Commander le module **G24 FL** pour une surface de travail de 24 po P ou le module **G20 FL** pour une surface de 20 po P.
- Les tablettes à clavier et porte-crayons ne s'utilisent qu'avec les modules de 42 po P et plus.



**Retour affleurant - DROITE**

G2448FR	48 x 24 x 29.4	142	23.5	<b>1024\$</b>	
G2040FR	40 x 20 x 29.4	115	17.5	<b>985\$</b>	

Caisson à un tiroir simple et un tiroir classeur à **droite**. Le caisson se verrouille. Un passe-câbles dans la surface de travail. Expédié monté, 1 boîte.

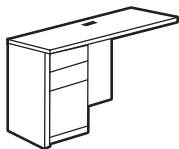
- Commander le module **G24 FR** pour une surface de travail de 24 po P ou le module **G20 FR** pour une surface de 20 po P.
- Les tablettes à clavier et porte-crayons ne s'utilisent qu'avec les modules de 42 po P et plus.

**À préciser**  
Fini

**Options**  
Numéro de clé

**Accessoires**  
Bloc d'alimentation  
Tablette à clavier  
Porte-crayons

## RETOURS - SURFACES DE TRANSITION

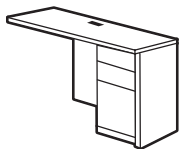


**Retour affleurant pleine hauteur  
- GAUCHE**

MODÈLE	DIMENSIONS	POIDS/LB	VOLUME/PI <sup>3</sup>	PRIX
	L x P x H			
G2448BL4	48 x 24 x 29.4	136	25	<b>1288\$</b>
G2442BL4	42 x 24 x 29.4	128	21.5	<b>1246\$</b>
G2436BL4	36 x 24 x 29.4	120	18	<b>1223\$</b>

Caisson pleine hauteur à deux tiroirs simples et un tiroir classeur à **gauche**. Le tiroir classeur et le tiroir de rangement inférieur se verrouillent. Un passe-câbles dans la surface de travail. Expédié monté, 1 boîte.

- Commander le module **G24\_\_BL4** pour une surface de travail de 24 po P ou le module **G20\_\_BL4** pour une surface de 20 po P.
- Les tablettes à clavier et porte-crayons ne s'utilisent qu'avec les modules de 42 po P et plus.

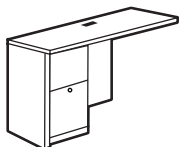


**Retour affleurant pleine hauteur  
- DROITE**

G2448BR4	48 x 24 x 29.4	136	25	<b>1288\$</b>
G2442BR4	42 x 24 x 29.4	128	21.5	<b>1246\$</b>
G2436BR4	36 x 24 x 29.4	120	18	<b>1223\$</b>

Caisson pleine hauteur à deux tiroirs simples et un tiroir classeur à **droite**. Le tiroir classeur et le tiroir de rangement inférieur se verrouillent. Un passe-câbles dans la surface de travail. Le caisson est à **droite**. Expédié monté, 1 boîte.

- Commander le module **G24\_\_BR4** pour une surface de travail de 24 po P ou le module **G20\_\_BR4** pour une surface de 20 po P.
- Les tablettes à clavier et porte-crayons ne s'utilisent qu'avec les modules de 42 po P et plus.

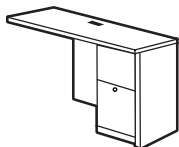


**Retour affleurant pleine hauteur  
- GAUCHE**

G2448L4	48 x 24 x 29.4	132	25	<b>1309\$</b>
G2442L4	42 x 24 x 29.4	124	21.5	<b>1267\$</b>
G2436L4	36 x 24 x 29.4	116	18	<b>1246\$</b>

Caisson pleine hauteur à deux tiroirs classeurs à **gauche**. Le caisson se verrouille. Un porte-crayons. Un passe-câbles dans la surface de travail. Le caisson est à **gauche**. Expédié monté, 1 boîte.

- Commander le module **G24\_\_L4** pour une surface de travail de 24 po P ou le module **G20\_\_L4** pour une surface de 20 po P.
- Les tablettes à clavier et porte-crayons ne s'utilisent qu'avec les modules de 42 po P et plus.



**Retour affleurant pleine hauteur  
- DROITE**

G2448R4	48 x 24 x 29.4	132	25	<b>1309\$</b>
G2442R4	42 x 24 x 29.4	124	21.5	<b>1267\$</b>
G2436R4	36 x 24 x 29.4	116	18	<b>1246\$</b>

Caisson pleine hauteur à deux tiroirs classeurs à **droite**. Le caisson se verrouille. Un porte-crayons. Un passe-câbles dans la surface de travail. Le caisson est à **droite**. Expédié monté, 1 boîte.

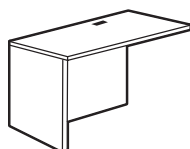
- Commander le module **G24\_\_R4** pour une surface de travail de 24 po P ou le module **G20\_\_R4** pour une surface de 20 po P.
- Les tablettes à clavier et porte-crayons ne s'utilisent qu'avec les modules de 42 po P et plus.

**À préciser**  
Fini

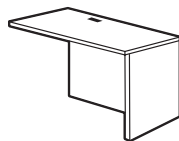
**Options**  
Numéro de clé  
Passe-câbles suppl.

**Accessoires**  
Bloc d'alimentation  
Tablette à clavier  
Porte-crayons

**RETOURS AFFLEURANT**



**Retour affleurant - GAUCHE**



**Retour affleurant - DROITE**

MODÈLE	DIMENSIONS L x P x H	POIDS/LB	VOLUME/PI <sup>3</sup>	PRIX
G2040FLK	40 x 20 x 29.4	78	4.5	<b>510\$</b>

Le retour ne présente aucun caisson. Un passe-câbles dans la surface de travail. Expédié facile à monter, 1 boîte.  
 • Commander le module **G2448FLK** pour une surface de travail de 24 po P ou le module **G2040FLK** pour une surface de 20 po P.

G2448FRK	48 x 24 x 29.4	96	4.5	<b>574\$</b>
G2040FRK	40 x 20 x 29.4	78	4.5	<b>510\$</b>

Le retour ne présente aucun caisson. Un passe-câbles dans la surface de travail. Expédié facile à monter, 1 boîte.  
 • Commander le module **G2448FRK** pour une surface de travail de 24 po P ou le module **G2040FRK** pour une surface de 20 po P.

**SURFACES DE TRANSITION AFFLEURANTE**

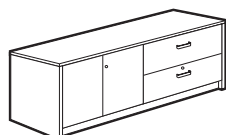


**Surface de transition affleurante**

G2448FB	48 x 24 x 29.4	78	3.5	<b>627\$</b>
G2436FB	36 x 24 x 29.4	58	3.3	<b>627\$</b>
G2040FB	40 x 20 x 29.4	62	3.1	<b>486\$</b>

Surface de travail, panneau de fond et ferrures pour unir deux modules. Un passe-câbles dans la surface de travail. Expédiée facile à monter, 1 boîte.  
 • Le module **G244FB** se joint à tout module de 66 po et de 72 po, ainsi qu'à tous les îlots en D.  
 • Le module **G2040FB** se joint à tout module de 60 po, de 66 po et de 72 po, ainsi qu'à tous les îlots en D et tous les modules de coin à cinq faces.


**BAHUTS**



**Bahut**

G2072LS	72 x 20 x 29.4	222	29.4	<b>1632\$</b>
---------	----------------	-----	------	---------------

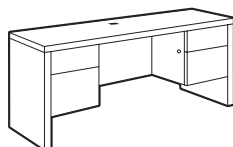
Un classeur latéral à deux tiroirs à droite et une armoire de rangement à gauche. Les tiroirs et les portes se verrouillent (clés identiques). Portes à charnières à fermeture automatique. Tablette réglable derrière les portes. Tringles de suspension comprises. Un porte-crayons. Expédié monté, 1 boîte.



**Bahut à rangement central\***

G2072C	72 x 20 x 29.4	213	29.4	<b>1316\$</b>
--------	----------------	-----	------	---------------

Caissons à tiroirs de rangement et classeurs à gauche et à droite. Portes centrales à charnières à fermeture automatique. Tablette réglable derrière les portes. Les serrures des caissons se trouvent à l'intérieur de l'armoire de rangement. Un porte-crayons. Expédié monté, 1 boîte.



**Bahut avec retrait pour les genoux\***

G2072CK	72 x 20 x 29.4	181	29.5	<b>1196\$</b>
G2066CK	66 x 20 x 29.4	174	27	<b>1196\$</b>

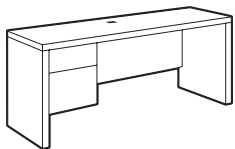
Caissons à tiroirs de rangement et classeurs à gauche et à droite. Dégagement pour les genoux au centre. Les caissons se verrouillent. Un porte-crayons. Un passe-câbles dans la surface de travail. Expédié monté, 1 boîte.

**À préciser**  
Fini


**Options**  
Numéro de clé (G2072LS uniquement)  
Panneau de fond pleine hauteur\*  
Passe-câbles

**Accessoires**  
Bloc d'alimentation  
Tablette à clavier  
Porte-crayons

## BAHUTS



**Bahut à un caisson - GAUCHE**



**Bahut à un caisson - DROITE**

MODÈLE	DIMENSIONS L x P x H	POIDS/LB	VOLUME/PI <sup>3</sup>	PRIX
--------	-------------------------	----------	------------------------	------

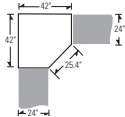
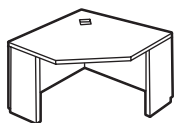
G2072CSL	72 x 20 x 29.4	150	29.5	<b>1185\$</b>
----------	----------------	-----	------	---------------

Caisson à un tiroir simple et un tiroir classeur à **gauche**. Le caisson se verrouille. Un porte-crayons. Un passe-câbles dans la surface de travail. Expédié monté, 1 boîte.

G2072CSR	72 x 20 x 29.4	150	29.5	<b>1185\$</b>
----------	----------------	-----	------	---------------

Caisson à un tiroir simple et un tiroir classeur à **droite**. Le caisson se verrouille. Un porte-crayons. Un passe-câbles dans la surface de travail. Expédié monté, 1 boîte.

## MODULES DE COIN À CINQ FACES

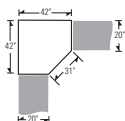
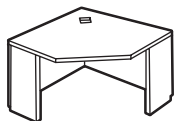


**Module de coin à cinq faces**

G42245C	42 x 42 x 29.4	114	5	<b>1046\$</b>
---------	----------------	-----	---	---------------

Le module se joint à un retour ou une surface de transition ou tout autre module de **24 po P**. Un passe-câbles dans la surface de travail. Panneaux latéraux étroits à gauche et à droite. Expédié facile à monter, 1 boîte.

- Le panneau de fond aux  $\frac{3}{4}$  n'est pas offert pour ce module.



**Module de coin à cinq faces**

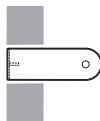

G42205C	42 x 42 x 29.4	108	5	<b>1046\$</b>
---------	----------------	-----	---	---------------

G36205C	36 x 36 x 29.4	92	4.75	<b>1035\$</b>
---------	----------------	----	------	---------------

Le module se joint à un retour ou une surface de transition ou tout autre module de **20 po P**. Un passe-câbles dans la surface de travail. Panneaux latéraux étroits à gauche et à droite. Expédié facile à monter, 1 boîte.

- Le panneau de fond aux  $\frac{3}{4}$  n'est pas offert pour ce module.

## ÎLOTS EN D



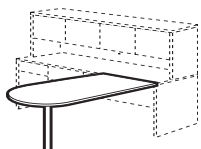
**Îlot en D - Panneau latéral pleine profondeur et pied**

G3072FI	72 x 29.69 x 29.4	101	5	<b>1035\$</b>
---------	-------------------	-----	---	---------------

G3066FI	66 x 29.69 x 29.4	96	4.6	<b>919\$</b>
---------	-------------------	----	-----	--------------

G3060FI	60 x 29.69 x 29.4	91	4.2	<b>878\$</b>
---------	-------------------	----	-----	--------------

L'îlot se joint à un bahut à un caisson à panneau latéral étroit ou à une surface de transition pour créer un aménagement en T. **Ce module n'est pas autoportant.** Ferrures pour raccord affleurant comprises. Expédié facile à monter, 1 boîte.



**Îlot en D jumelable avec pied**

G3072I	72 x 29.69 x 29.4	72	5	<b>813\$</b>
--------	-------------------	----	---	--------------

G3066I	66 x 29.69 x 29.4	67	4.6	<b>726\$</b>
--------	-------------------	----	-----	--------------

G3060I	60 x 29.69 x 29.4	62	4.2	<b>679\$</b>
--------	-------------------	----	-----	--------------

L'îlot se joint à un bahut à un caisson à panneau latéral étroit ou à une surface de transition pour créer un aménagement en T ou en U. **Ce module n'est pas autoportant.** Ferrures pour raccord affleurant comprises. Expédié facile à monter, 1 boîte.

### À préciser

Fini

### Options

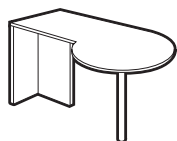
Numéro de clé (bahuts uniquement)  
Panneau de fond pleine hauteur (bahuts)  
Passe-câbles

### Accessoires

Bloc d'alimentation  
Tablette à clavier  
Porte-crayons



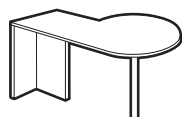
**ÎLOTS EN P** **MODÈLE** **DIMENSIONS** **POIDS/LB** **VOLUME/PI<sup>3</sup>** **PRIX**



Îlot en P

	L x P x H				
G3072FPL	72 x 30-36	x 29.4	121	6	<b>1285\$</b>

L'îlot se joint à un bahut à un caisson à panneau latéral étroit ou à une surface de transition pour créer un aménagement en T ou en U. **Ce module n'est pas autoportant.** Ferrures pour raccord affleurant comprises. Expédié facile à monter, 1 boîte.

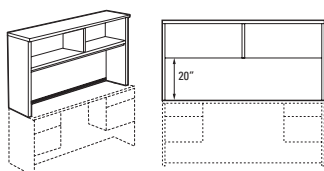


Îlot en P

G3072FPR	72 x 30-36	x 29.4	121	6	<b>1285\$</b>
----------	------------	--------	-----	---	---------------

L'îlot se joint à un bahut à un caisson à panneau latéral étroit ou à une surface de transition pour créer un aménagement en T ou en U. **Ce module n'est pas autoportant.** Ferrures pour raccord affleurant comprises. Expédié facile à monter, 1 boîte.

**ÉTAGÈRES**

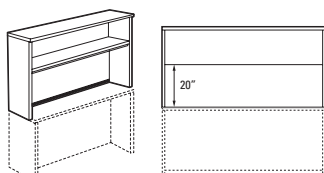


Étagère ouverte avec dos\*

G72HOCB	72 x 15 x 36		138	7	<b>1078\$</b>
G66HOCB	66 x 15 x 36		133	7	<b>1078\$</b>
G60HOCB	60 x 15 x 36		123	5.25	<b>898\$</b>

Une tablette fixe de 1 po d'épaisseur et une **cloisonnette de séparation fixe**. La partie inférieure du dos est munie d'une jupe souple pour la gestion des câbles. L'étagère est offerte dans un fini monochrome uniquement. Expédiée facile à monter, 1 boîte

- L'étagère **G71HOCB** s'utilise pour couvrir un module de 30 po x 60 po-66 po SPL/R et un module de 20 po-24 po x 42 po FL/FR/L4/R4.
- L'étagère **G69HOCB** s'utilise pour couvrir un module de 30 po x 60 po-66 po SPL/R et un module de 20 po x 42 po FL/FR/L4/R4.
- Le dégagement entre la surface de travail et la face inférieure des portes de l'étagère est de 20 po.
- Le fil du bois est horizontal pour les parties supérieure et inférieure du panneau arrière.



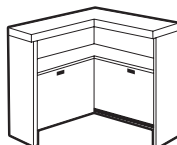
Étagère ouverte avec dos\*

G48HOCB	48 x 15 x 36		100	4.2	<b>762\$</b>
G42HOCB	42 x 15 x 36		91	3.8	<b>756\$</b>
G36HOCB	36 x 15 x 36		82	3.3	<b>651\$</b>

Une tablette fixe de 1 po d'épaisseur. La partie inférieure du dos est munie d'une jupe souple pour la gestion des câbles. L'étagère est offerte dans un fini monochrome uniquement. Expédiée facile à monter, 1 boîte.

- Le dégagement entre la surface de travail et la face inférieure des portes de l'étagère est de 20 po.
- Le fil du bois est horizontal pour les parties supérieure et inférieure du panneau arrière.

**ÉTAGÈRES DE COIN**



Étagère de coin avec dos\*

G4242CH	42 x 15 x 36		137	6.25	<b>1185\$</b>
G3636CH	36 x 15 x 36		119	4.8	<b>1185\$</b>

Une tablette fixe de 1 po d'épaisseur. La partie inférieure du dos de droite est munie d'une jupe souple pour la gestion des câbles. L'étagère est offerte dans un fini monochrome uniquement. Expédiée facile à monter, 1 boîte.

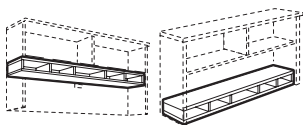
- Le fil du bois est horizontal pour les parties supérieure et inférieure du panneau arrière.

**À préciser**  
Fini

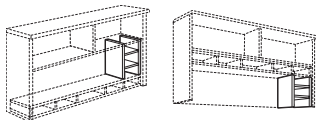
**Options**  
Passe-câbles (îlots en P uniquement)

**Accessoires**  
Portes\*

**PIGEONNIERS**



**Pigeonnier horizontal**



**Pigeonnier vertical**

**MODÈLE DIMENSIONS POIDS/LB VOLUME/PI<sup>3</sup> PRIX**

**L x P x H**

AHS72	70 x 11.25 x 5.62	41	3	<b>668\$</b>
AHS71	69 x 11.25 x 5.62	41	3	<b>698\$</b>
AHS66	64 x 11.25 x 5.62	38	2.8	<b>668\$</b>
AHS60	58 x 11.25 x 5.62	35	2.5	<b>550\$</b>
AHS48	46 x 11.25 x 5.62	28	2	<b>399\$</b>
AHS42	40 x 11.25 x 5.62	24	2	<b>399\$</b>
AHS36	34 x 11.25 x 5.62	22	2	<b>327\$</b>

Pour plus de rangement. Peut se monter à la position **supérieure** ou **inférieure**, à l'intérieur d'une étagère droite (les panneaux latéraux ne sont pas finis). Les arêtes avant présentent un chant intégré. Expédié facile à monter, 1 boîte

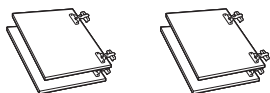
- Fini noir de série. Fini cobalt brossé (**BRC**) offert en option, sans supplément. À préciser.
- Ne peut être utilisé avec les rangements surélevés A00S ou COOS.

AVS14	13.37 x 11.25 x 14.37	13	0.9	<b>419\$</b>
-------	-----------------------	----	-----	--------------

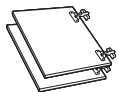
S'utilise de pair avec un pigeonnier horizontal. Peut s'installer **sur** le pigeonnier horizontal ou **sous** celui-ci. Les arêtes avant présentent un chant intégré. Expédié facile à monter, 1 boîte

- Fini noir de série. Fini cobalt brossé (**BRC**) offert en option, sans supplément. À préciser.

**PORTES POUR ÉTAGÈRES**



**Jeu de quatre portes**



**Jeu de deux portes**

GDOOR72	72 x 0.69 x 15	24	1.75	<b>506\$</b>
GDOOR66	66 x 0.69 x 15	22	1.75	<b>506\$</b>
GDOOR60	60 x 0.69 x 15	20	1.75	<b>506\$</b>

S'utilise avec les étagères droites de 72 po, 71 po, 69 po, 66 po et 60 po L. Charnières comprises. Serrures offertes. **Ajouter 260 \$** pour deux serrures. Deux serrures sont nécessaires pour les portes de modules de plus de 60 po L. Expédié facile à monter, 1 jeu par boîte.

GDOOR48	48 x 0.69 x 15	17	1.75	<b>252\$</b>
GDOOR42	42 x 0.69 x 15	16	1.75	<b>252\$</b>
GDOOR36	36 x 0.69 x 15	14	1.75	<b>252\$</b>

S'utilise avec les étagères droites de 48 po, 42 po, 40 po et 36 po L. Charnières comprises. Serrures offertes. **Ajouter 131 \$** pour une serrure. Une serrure est nécessaire pour les portes de modules de 48 po L et moins. Expédié facile à monter, 1 jeu par boîte.

**À préciser**  
Fini

**Options**  
Numéro de clé (GDOORxx uniquement)

**TABLEAUX PUNAISABLES POUR ÉTAGÈRES**

**NOTES :** Les tableaux punaisables peuvent être garnis des textiles suivants :

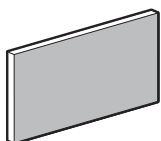
- Collection Accent
- Agate II
- Anchorage
- Brinx
- Textiles pour sièges de Global\*
- Lola
- Mariposa
- Merge

\* Communiquer avec le service à la clientèle pour les prix.

**TABLEAUX PUNAISABLES POUR ÉTAGÈRES**

MODÈLE	DIMENSIONS	POIDS/LB	VOLUME/PI <sup>3</sup>	PRIX
--------	------------	----------	------------------------	------

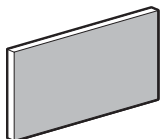
L x P x H



**Tableau punaisable**

TB7018	70 x 1 x 18	12	2.2	<b>367\$</b>
--------	-------------	----	-----	--------------

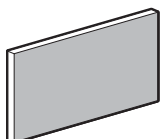
S'utilise dans l'étagère droite **G72HOCB**. Vis de montage et cache-vis compris.



**Tableau punaisable**

TB6918	69.5 x 1 x 18	12	2.1	<b>367\$</b>
--------	---------------	----	-----	--------------

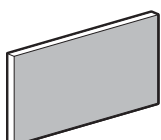
S'utilise dans l'étagère droite **G71HOCB**. Vis de montage et cache-vis compris.



**Tableau punaisable**

TB6618	66 x 1 x 18	12	2.2	<b>347\$</b>
--------	-------------	----	-----	--------------

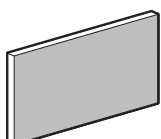
S'utilise dans l'étagère droite **G68HOCB**. Vis de montage et cache-vis compris.



**Tableau punaisable**

TB6418	64 x 1 x 18	11	2	<b>356\$</b>
--------	-------------	----	---	--------------

S'utilise dans l'étagère droite **G66HOCB**. Vis de montage et cache-vis compris.



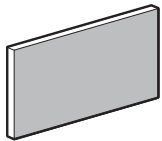
**Tableau punaisable**

TB5818	58 x 1 x 18	10	1.8	<b>347\$</b>
--------	-------------	----	-----	--------------

S'utilise dans l'étagère droite **G60HOCB**. Vis de montage et cache-vis compris.

**À préciser**  
Textile

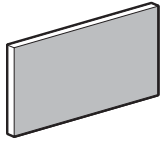
**TABLEAUX PUNAISABLES POUR ÉTAGÈRES**



**Tableau punaisable**

MODÈLE	DIMENSIONS L x P x H	POIDS/LB	VOLUME/PI <sup>3</sup>	RIX
TB4618	46 x 1 x 18	9	1.6	<b>338\$</b>

S'utilise dans l'étagère droite **G48HOCB**. Vis de montage et cache-vis compris.



**Tableau punaisable**

TB4018	40 x 1 x 18	8	1.4	<b>322\$</b>
--------	-------------	---	-----	--------------

S'utilise dans l'étagère droite **G42HOCB**. Vis de montage et cache-vis compris.

**ACCESSOIRES**




**Classeur latéral à deux tiroirs\***

G2036LF	36 x 20 x 29.4	109	15	<b>1165\$</b>
---------	----------------	-----	----	---------------

Deux tiroirs sur suspension à extension complète. Les tiroirs se verrouillent. Tringles de suspension comprises pour le classement latéral et avant-arrière de dossiers suspendus format lettre et juridique. Dispositif antibasculement. Expédié monté, 1 boîte.

- *L'arrière du classeur est toujours fini noir.*
- *Les tiroirs sont construits pour recevoir des chemises suspendues; les tiroirs inférieurs ne sont PAS adaptés pour y empiler divers articles.*

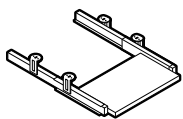


**Armoire de rangement\***

G2036SC	36 x 20 x 29.4	109	15	<b>1014\$</b>
---------	----------------	-----	----	---------------

Portes à charnières. Tablette réglable derrière les portes. Les portes se verrouillent. Expédiée montée, 1 boîte.

- *L'arrière de l'armoire de rangement est toujours fini noir.*

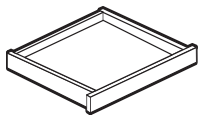


**Tablette à clavier escamotable**

APOKL28	28 x 17 x 3.5	13	0.9	<b>296\$</b>
APOKL22	22 x 17 x 3.5	12	0.9	<b>270\$</b>

Fabriquée en mélamine thermosoudée.

- La tablette APOKL28 peut recevoir un clavier et un tapis de souris.



**Tiroir central**

CD20	20 x 18 x 3	5	1	<b>184\$</b>
CD28	28 x 18 x 3	5	1	<b>248\$</b>

Peut se monter à un bureau à deux caissons, un bahut ou une surface de travail.

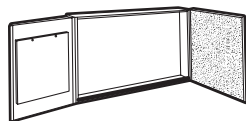
**À préciser**

Textile (tableaux punaisables uniquement)  
Fini (sauf tableaux punaisables)

**Options**

Numéro de clé\*  
Passe-câbles (G2036LF uniquement)

ACCESSOIRES	MODÈLE	DIMENSIONS	POIDS/LB	VOLUME/PI <sup>3</sup>	PRIX
-------------	--------	------------	----------	------------------------	------



### Tableau de présentation

	L x P x H				
GVB4848	48 x 4	x 48	122	9.25	<b>1408\$</b>

Présente un tableau blanc et deux portes à charnières à ouverture latérale. La porte de droite présente un tableau en liège, la porte de gauche, un bloc papier de 50 feuilles. Le tableau blanc peut servir d'écran pour les projections.

- **NOTA** : Il convient de prendre toutes les précautions nécessaires lorsqu'on monte un tableau de présentation à un mur. Le tableau de présentation doit être assujéti aux montants du mur à l'aide d'ancrages appropriés, faute de quoi il pourrait chuter, risquant de provoquer des blessures. **Ferrures de montage non comprises.** Les ferrures choisies doivent être appropriées au matériau du mur. Consulter un installateur professionnel.

### À préciser

Fini - dessus\*



La gamme Princeton a été imaginée pour refléter la personnalité et le dynamisme des jeunes travailleurs d'aujourd'hui. Avec Princeton, le point de départ, c'est vous, et l'endroit où vous travaillez. Avec plus de 1 000 modules, y compris des surfaces de travail qui se chevauchent, Princeton vous permet de créer des aménagements polyvalents et faciles à reconfigurer, selon l'espace dont vous disposez. De multiples possibilités de rangement permettent de faire plus avec moins d'espace.

Princeton offre l'attrait du contemporain au milieu de travail, quel qu'il soit : bureaux en entreprise, bureaux gouvernementaux, PME, services bancaires, cabinets d'avocats et d'experts-comptables, services d'accueil et de tourisme ou bureaux à domicile. Chaque élément, des matériaux aux finis aux modules de rangement en passant par les panneaux de fond flottants et les surfaces chevauchantes, a été conçu pour offrir un attrait visuel frappant et une fonctionnalité songée. Princeton est entièrement modulaire et modulable et presque tous les éléments sont autoportants pour vous offrir un maximum de polyvalence, simplifier l'installation et faciliter le réaménagement. Des surfaces qui se chevauchent permettent de gagner quelques centimètres, s'adaptant aux espaces plus restreints.



Les bancs servent aussi de classeurs latéraux.



Tablette escamotable (imprimante non comprise).



Bibliothèque avec crochet pour accessoires.

#### Caractéristiques et avantages

- Les surfaces de travail de 1 po d'épaisseur présentent un fini en mélamine thermosoudée ou en stratifié HP.
- Les surfaces de travail sont dotées d'un chant agencé du programme préférentiel de Global.
- Des tablettes en verre trempé sont offertes en option; leur face inférieure présente un fini dépoli satiné.
- Tous les caissons, classeurs latéraux et bahuts sont munis de série de contrepoids.
- Des poignées en aluminium anodisé fini satiné sont de série sur les bahuts, les tiroirs de caissons et les portes d'armoires.
- Les pieds monobranches et les supports d'étagères sont offerts dans un fini tungstène.
- Les bancs servent également de classeurs latéraux.
- Des tablettes escamotables sont offertes pour certains bahuts.
- Un éclairage à DEL écoénergétique est offert pour les rangements surélevés.
- Des passe-câbles et des blocs d'alimentation répondent aux besoins en alimentation.
- Des cloisonnettes de bureau permettant de dissimuler le matériel peuvent être vitrées ou garnies d'un textile.

## RENSEIGNEMENTS GÉNÉRAUX

- La gamme propose plus de 1 000 modules.
- Aucune cloison n'est nécessaire pour configurer un aménagement.
- La gamme permet d'ajouter aisément des modules à un aménagement et tous les aménagements sont faciles à reconfigurer.
- Les bureaux et articles de rangement de la gamme Princeton ont fait l'objet d'essais mécaniques et respectent toutes les exigences des normes BIFMA.
- Pour les certifications environnementales, visitez [globalfurnituregroup.com](http://globalfurnituregroup.com).

## SURFACES DE TRAVAIL

- Les dessus en mélamine thermosoudée haut rendement mesurent 1 po d'épaisseur et sont ceinturés d'une bande de chant du programme préférentiel de Global d'une teinte agencée.
- Des surfaces de travail en stratifié HP sont offertes dans tous les finis Princeton; un délai de livraison plus long doit cependant être prévu. Consultez le numéro de modèle pour le supplément.
- Les surfaces de travail dotées de pieds en métal ont une portée de 54 po et comportent de série un profilé de soutien en métal dans un fini noir.
- Les surfaces d'une profondeur de 24 po et de 30 po présentent un profilé de 2 po H.
- Les surfaces d'une profondeur de 36 po présentent deux profilés de 2 po H.

## CONSTRUCTION

- Les produits à panneaux latéraux en mélamine et ceux à pieds en métal ne sont **pas conçus** pour être utilisés ensemble, ne formant pas nécessairement un aménagement visuellement cohésif. Ils sont toutefois interchangeables au besoin.
- Tous les modules, à l'exception des surfaces de travail, sont dotés d'un chant agencé de 1 mm d'épaisseur.
- Des patins de mise à niveau sont de série sur tous les modules au sol.
- Les panneaux latéraux des bureaux et des bahuts mesurent 1,5 po d'épaisseur; ceux des armoires mesurent 1<sup>1</sup>/<sub>16</sub> po.
- Des pieds en métal de 1 po sur 2 po pour les bureaux et retours (profil en O fermé) sont offerts dans un fini tungstène (**TTU**), noir (**TBL**) ou blanc de blancs (**TDW**).
- Des pieds en métal de 1 po sur 2,5 po pour les tables autoportantes (profil en U inversé) sont offerts dans un fini tungstène (**TTU**), noir (**TBL**) ou blanc de blancs (**TDW**).
- Tous les modules sont fabriqués à partir de panneaux de particules d'une densité de 45 lb recouverts de part et d'autre de mélamine thermosoudée haut rendement.
- Les caissons et classeurs latéraux mobiles sont munis de série de roulettes bloquantes à l'avant.
- Tous les caissons, classeurs latéraux et bahuts sont munis de série de contrepoids.
- Les tabourets et les tables mobiles sont munis de série de roulettes non bloquantes.
- Les tablettes en mélamine mesurent 1<sup>1</sup>/<sub>16</sub> po d'épaisseur et sont dotées d'une bande de chant sur les quatre arrêtes. Celles en verre trempé mesurent 6mm d'épaisseur et leur face inférieure présente un fini dépoli satiné.
- Les bahuts comportent de série des tringles de suspension avant-arrière permettant pour le classement avant-arrière de dossiers suspendus format lettre et juridique.
- Des poignées en aluminium anodisé fini satiné sont de série sur les bahuts, les tiroirs de caissons et les portes d'armoires.
- Des tablettes escamotables sont offertes pour certains bahuts.
- La gamme propose des passe-câbles et des blocs d'alimentation pour répondre aux besoins.

## RANGEMENTS

- Les rangements mobiles de plus de 25,5 po H peuvent être utilisés uniquement avec les produits Princeton de 29 po H à panneaux latéraux ou de bout en stratifié. Les produits Princeton dotés de pieds en métal ne sont pas compatibles avec les modules mobiles de 27 po H.
- La tablette escamotable des bahuts a une capacité de 80 lb.
- Des tablettes en mélamine sont de série pour les rangements. Des tablettes en verre trempé son offertes moyennant un supplément. Préciser (**TG**).
- La tablette fixe d'un rangement doté d'un espace ouvert d'un côté et devant s'aligner avec un bahut de 29 po ou de 27 po de hauteur mesure 1 po d'épaisseur.
- Les tiroirs utilitaires peuvent recevoir un bac de recyclage et une corbeille à papier.

## CHANTS

- Un chant agencé de 2 mm d'épaisseur ceinture toutes les surfaces de travail.
- Tous les autres modules sont dotés d'un chant de 1 mm sur toutes les faces.
- Les chants ne peuvent être précisés séparément. Aucune substitution n'est possible.

## PANNEAUX DE FOND EN MÉLAMINE

- De série sur tous les bureaux, retours et surfaces de transition pour bureaux à panneaux latéraux en mélamine.
- Le panneau de fond est posé en affleurement sur les retours autoportants.
- Il est posé en retrait de 4 po sur les bureaux de 24 po P à panneaux latéraux en mélamine, de 5 po sur ceux de 30 po P, et de 6 po sur ceux de 36 po P.
- Il est posé en retrait de 4 po sur les retours affleurants et chevauchants de 24 po P à panneaux latéraux en mélamine, de 5 po sur ceux de 30 po P, et de 6 po sur ceux de 36 po P.
- Le panneau de fond en mélamine est posé en retrait de 4 po sur les surfaces de transition affleurantes et chevauchantes de 24 po P à panneaux latéraux en mélamine, et de 5 po sur celles de 30 po P.
- Le panneau de fond des bureaux et des retours est posé en affleurement avec les panneaux latéraux.
- La distance entre la face inférieure du panneau de fond et le sol est de 18 po.

## CLOISONNETTES DE BUREAU VITRÉES

- Les cloisonnettes de bureau vitrées sont vendues séparément. Se reporter à la page 76.
- Ces cloisonnettes peuvent s'installer sur les bureaux, les retours, les surfaces de transition et les dessus de table de conférence.
- Les cloisonnettes sont fabriquées en verre trempé de 6mm et présentent un fini dépoli satiné d'un côté.
- Les cloisonnettes vitrées doivent être installées sur place. Des instructions seront fournies.

## PANNEAUX DE FOND ET CLOISONNETTES DE BUREAU GARNIS DE TEXTILE

- Les cloisonnettes de bureau et les panneaux de fond garnis d'un textile sont vendus séparément. Se reporter à la page 76.
- Les modules peuvent être installés sur la surface de travail, comme cloisonnette d'intimité, ou sous la surface de travail, comme panneau de fond.
- Choix de tissus :  
**Grade 2** : Lola  
**Grade 3** : Anchorage, Merge
- Les modules doivent être installés sur place. Des instructions de montage sont fournies avec chaque module
- Ces surfaces ne sont pas punaisables.
- La distance entre la face inférieure du panneau de fond et le sol est de 15,5 po.

## PANNEAUX DE FOND ET CLOISONNETTES DE BUREAU EN FEUTRE PET

- Les cloisonnettes de bureau et les panneaux de fond en feutre PET sont vendus séparément. Se reporter à la page 77.
- Le panneau au fini feutré lisse de 9 mm d'épaisseur est offert dans un choix de neuf finis, soit noir (**BLK**), brique (**BRI**), denim (**DEN**), moisson (**HVT**), graphite (**GPH**), brouillard (**MST**), étain (**PWT**), trèfle (**SHR**) et blanc (**WHT**).
- Fait à 100 % de fibres de polyester (PET) avec un contenu élevé (50 %) de fibres recyclées post-consommation, le feutre PET est libre de tout produit chimique, liant ou adhésif ajouté.
- Légers et faciles à installer, les modules sont punaisables et résistants aux chocs, aux déchirures, aux bactéries et à l'humidité.
- Les variations dans le mélange et la couleur des fibres sont une caractéristique inhérente au produit.
- Des pinces sont comprises, offertes dans un fini anodisé satiné uniquement.

**BAHUTS**

- Des bahuts de 29 po, de 27 po et de 23 po de hauteur sont offerts.
- Les bahuts de 29 po H se joignent à des retours affleurants, des dessus de table affleurants ou des surfaces de transition affleurantes.
- Les bahuts de 27 po H se joignent à des retours chevauchants, des dessus de table chevauchants ou des surfaces de transition chevauchantes.
- Les tiroirs ont une largeur déterminée. Se reporter aux divers modèles pour plus de détails.
- La tablette réglable supérieure doit être retirée lorsqu'un module doté d'un panneau de fond en mélamine est installé (p.ex. un retour affleurant avec panneau latéral en mélamine PN2448RFR ou une surface de transition PN243636BF pour bureau à panneaux latéraux en mélamine).
- Le raccord d'une surface affleurante ou chevauchante à un bahut n'est possible qu'au-dessus d'une ouverture pleine hauteur.
- Le dessus de tous les bahuts mesure 1 po d'épaisseur.
- Le début de la découpe pour le passe-câbles est situé à 2,5 po de la face arrière du bahut.
- Les emplacements pour le passe-câbles sont offerts uniquement tels qu'illustrés, autrement une proposition de prix est requise.

**SERRURES**

- De série sur les bahuts, les armoires de rangement, les classeurs latéraux, les caissons et les bancs.
- Les serrures sur les bahuts, les armoires et les caissons sont toujours situées sur le tiroir inférieur.
- Tous les modules d'un poste de travail peuvent être munis de serrures à clés identiques. Le délai de livraison habituel s'applique pour les projets visant jusqu'à concurrence de 20 numéros de clés.
- Pour commander des clés « précises », attribuer un numéro de serrure entre 401 et 420 à chaque module ou poste de travail.
- Pour les projets visant plus de 20 postes, 20 numéros de clés supplémentaires sont offerts sans supplément, entre 421 et 440. Le délai de livraison sera prolongé d'une semaine.
- Pour les armoires de rangement et les caissons à deux tiroirs simples et un tiroir classeur, seuls le tiroir classeur et le tiroir simple inférieur se verrouillent. La serrure des tiroirs classeurs de bahuts verrouille les deux tiroirs.

**ÉTAGÈRES ET RANGEMENTS SURÉLEVÉS**

- Les étagères sont offertes en cinq largeurs, soit 60 po, 66 po, 72 po, 78 po et 84 po.
- Deux petits trous pour la gestion de câbles sont prévus dans le panneau arrière des étagères à dos plein.
- La distance entre la surface de travail et la face inférieure de l'étagère est de 15,75 po.
- Les rangements surélevés comportent une tablette de rangement pleine largeur, avec cloison centrale, au bas du module.
- Les étagères se distinguent par un support de 1 po sur 2 po en métal fini tungstène (**TTU**), noir (**TBL**) ou blanc de blancs (**TDW**).
- Des portes coulissantes en mélamine ou en verre trempé sont offertes.
- Les étagères ne peuvent être posées sur des bureaux à panneaux latéraux en mélamine.
- Les supports de suspension sont compris. Les ancrages de fixation murale ne sont pas compris.
- Des serrures ne sont pas offertes pour les étagères.
- Un éclairage à DEL écoénergétique est offert (se reporter à la page 466).

**TABLES**

- Les tables sont munies de pieds en métal de 1 po sur 2,5 po (profil en U inversé) finis tungstène (**TTU**), noir (**TBL**) ou blanc de blancs (**TDW**).
- Les dessus de série mesurent 1 po d'épaisseur et sont dotés d'un chant agencé du programme préférentiel de Global.
- Les tables de 120 po et 144 po de largeur munies d'un pied central sont expédiées en deux pièces.
- Les tables d'une portée de 54 po ou plus sont dotées, de série, d'au moins un profilé de soutien de 2 po H en métal dans un fini noir.
- Des découpes pour passe-câbles et blocs d'alimentation peuvent être pratiquées dans la plupart des dessus de table, mais en raison des profilés de soutien sur les tables de 29 po H, une demande de proposition de prix est requise. Communiquer avec notre services des commandes spéciales pour plus de détails.
- Les tables sont offertes de série de patins de mise à niveau ou de roulettes bloquantes.
- Les roulettes bloquantes sont offerts dans un fini gris uniquement

**TABLEAUX PUNAISABLES**

- Des tableaux punaisables sont offerts pour les étagères et les rangements surélevés.
- Les tableaux conviennent pour les modules de 60 po, 66 po, 72 po, 78 po et 84 po de largeur.
- Choix de tissus :
  - Anchrage
  - Lola
  - Merge
- Communiquer avec le service à la clientèle pour les choix de TFC et les prix.

**COUSSINS**

- Les coussins sont vendus séparément.
- Les coussins peuvent être garnis de tous les textiles pour sièges de Global, y compris le synderme. Communiquer avec le service à la clientèle pour les choix de TFC et la marche à suivre.
- Les coussins ne peuvent être garnis de cuir, de cuir et similicuir ou de tissu maille.

**RACCORDS**

- Des plaques plates en métal et des vis à bois sont fournies pour assujettir deux modules ensemble.

**DIMENSIONS SPÉCIALES**

- Des largeurs sur mesure sont possibles. Une demande de proposition de prix spéciale pour meubles sur mesure (MTM) doit être soumise par l'intermédiaire du Centre des revendeurs de Global.
- Le numéro de la proposition de prix et le prix courant doivent figurer sur toute commande.
- Aucune modification ne peut être apportée à la proposition de prix. Une nouvelle proposition de prix devra être établie pour toute révision.

**ÉCLAIRAGE**

- Un éclairage à DEL écoénergétique (à profil ultra mince) est offert en option et se monte sous les étagères ou les rangements surélevés.
- Les étagères et rangements surélevés sont prépercés pour faciliter l'installation.
- Offert dans des largeurs de 12 po, 20 po et 40 po.

**CHEMINS DE CÂBLES**

- Le chemin de câbles mesure 2 po L sur 2 po H.
- Le profilé en plastique flexible permet de loger et de retenir fils et câbles divers.
- Le chemin de câbles s'installe rapidement à l'aide de bandes de ruban adhésif double face (comprises).
- Le chemin de câbles est offert dans un fini noir uniquement.

**PIED MONORANCHE**

- Support de série pour les dessus de table; support pour certains bureaux et retours.
- Pied carré de 4 po avec embase carrée de 10 po.

**JARDINIÈRES**

- Des pots en plastique sont fournis.
- Les pots mesurent 8,5 po de diamètre et 8 po de hauteur.
- Les pots sont offerts en noir (**BK**) ou en blanc (**WT**). La couleur doit être précisée au moment de la commande.

**EXPÉDITION**

- Les modules sont expédiés faciles à monter à moins d'une indication contraire.
- Les modules sont expédiés en une boîte à moins d'une indication contraire.
- Les ferrures de raccord sont comprises.

**CARACTÉRISTIQUES À PRÉCISER**

- Les caractéristiques signalées par un astérisque ne visent que les produits également signalés par un astérisque (\*).



## 1. PRÉCISER LE NUMÉRO DE MODÈLE

## 2. PRÉCISER LE FINI

### Finis dessus :

<b>ACJ</b>	Acajou absolu
<b>ASN</b>	Asian Night
<b>AWC</b>	Cerisier Avant
<b>AWH</b>	Miel Avant
<b>BLK</b>	Noir
<b>BZD</b>	Blizzard
<b>BRC</b>	Cobalt brossé
<b>CMB</b>	Érable clair
<b>CGY</b>	Gris hors série
<b>DES</b>	Espresso profond
<b>DWT</b>	Blanc de blancs
<b>FAS</b>	Fashionista
<b>FCL</b>	Première classe
<b>NBL</b>	Noce Biondo
<b>NGL</b>	Noce Grigio
<b>NEL</b>	Noce Leggero
<b>NML</b>	Noce Medio
<b>QTM</b>	Acajou sur quartier
<b>SBY</b>	Beauté naturelle
<b>SDT</b>	Concassé
<b>WHE</b>	Brou
<b>WHC</b>	Chocolat blanc
<b>WCR</b>	Cerisier d'hiver

### Finis - châssis :

<b>ACJ</b>	Acajou absolu
<b>ASN</b>	Asian Night
<b>AWC</b>	Cerisier Avant
<b>AWH</b>	Miel Avant
<b>BLK</b>	Noir
<b>BZD</b>	Blizzard
<b>BRC</b>	Cobalt brossé
<b>CMB</b>	Érable clair
<b>CGY</b>	Gris hors série
<b>DES</b>	Espresso profond
<b>DWT</b>	Blanc de blancs
<b>FAS</b>	Fashionista
<b>FCL</b>	Première classe
<b>NBL</b>	Noce Biondo
<b>NGL</b>	Noce Grigio
<b>NEL</b>	Noce Leggero
<b>NML</b>	Noce Medio
<b>QTM</b>	Acajou sur quartier
<b>SBY</b>	Beauté naturelle
<b>SDT</b>	Concassé
<b>WHE</b>	Brou
<b>WHC</b>	Chocolat blanc
<b>WCR</b>	Cerisier d'hiver

### Finis - portes, tiroirs et devants d'armoires :

<b>ACJ</b>	Acajou absolu
<b>ASN</b>	Asian Night
<b>AWC</b>	Cerisier Avant
<b>AWH</b>	Miel Avant
<b>BLK</b>	Noir
<b>BZD</b>	Blizzard
<b>BRC</b>	Cobalt brossé
<b>CMB</b>	Érable clair
<b>CGY</b>	Gris hors série
<b>DES</b>	Espresso profond
<b>DWT</b>	Blanc de blancs
<b>FAS</b>	Fashionista
<b>FCL</b>	Première classe
<b>NBL</b>	Noce Biondo
<b>NGL</b>	Noce Grigio
<b>NEL</b>	Noce Leggero
<b>NML</b>	Noce Medio
<b>QTM</b>	Acajou sur quartier
<b>SBY</b>	Beauté naturelle
<b>SDT</b>	Concassé
<b>WHE</b>	Brou
<b>WHC</b>	Chocolat blanc
<b>WCR</b>	Cerisier d'hiver

### Finis - pieds monobranches

Le pied monobranché carré de 4 po est offert dans un fini tungstène (**TTU**), noir (**TBL**) ou blanc de blancs (**TDW**).

### Jardinières

Les pots sont offerts de série en blanc et sont offerts en noir (**BK**) sans supplément. La couleur doit être précisée au moment de la commande.

### Finis - pieds en métal de bureaux

Les pieds en métal de 1 po sur 2 po sont offerts dans un fini tungstène (**TTU**), noir (**TBL**) ou blanc de blancs (**TDW**).

### Finis - pieds en métal de tables

Les pieds en métal de 1 po sur 2,5 po sont offerts dans un fini tungstène (**TTU**), noir (**TBL**) ou blanc de blancs (**TDW**).

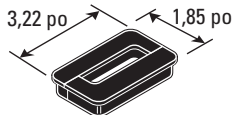
### Finis - supports en métal d'étagères

Les supports en métal de 1 po sur 2 po sont offerts dans un fini tungstène (**TTU**), noir (**TBL**) ou blanc de blancs (**TDW**).

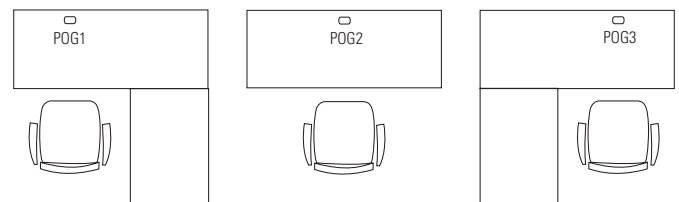
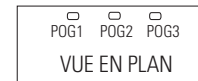
## 3. PRÉCISER LES OPTIONS

### PASSE-CÂBLES

- Bon nombre de modules sont munis de série d'un passe-câbles présentant un fini anodisé satiné.
- Il peut être possible d'ajouter d'autres passe-câbles à d'autres emplacements standard (à gauche, au centre, à droite) sur les surfaces de travail.
- Commander **POG1** (gauche), **POG2** (centre) ou **POG3** (droite). **Ajouter 94 \$.**



- La découpe pour passe-câbles dans la surface de travail mesure 3,22 po L sur 1,85 po P.
- L'emplacement standard du passe-câbles pour les bureaux, retours, surfaces de transition et dessus de tables de conférence est l'emplacement POG2.
- La découpe de gestion de câbles dans les panneaux de fond mesure 3,43 po L sur 2 po H.
- Les passe-câbles à des emplacements de série sont tel qu'illustrés sur le dessin du produit. Des passe-câbles peuvent être installés à des emplacements hors série sur certains modèles tel qu'indiqué sur les pages de produits. Commander au moyen du code **PCSG. Ajouter 132 \$.**
- Un dessin indiquant les mesures verticales et horizontales par rapport au centre de la découpe doit être fourni. Tout autre emplacement nécessite une proposition de prix spécial.
- Il est possible de supprimer un passe-câbles d'un module muni d'un passe-câbles de série. Commander au moyen du code **RSG. Ajouter 52 \$.**
- Les surfaces de travail de 48 po L suivantes ne peuvent être dotées que d'un passe-câbles à l'emplacement POG2 :
  - Bureaux : PN2448DK, PN3048DK, PN3648DK
  - Retours autoportants : PN244829R, PN244827R
  - Retours affleurants : PN2448RFR, PN30448RFR, PN3648RFR, PN2448RFL, PN30448RFL, PN3648RFL



### BLOCS D'ALIMENTATION

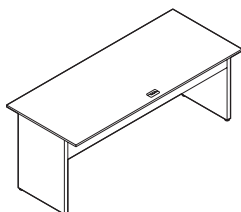
- Le bloc d'alimentation (modèle **PGDPS20**) avec une prise d'alimentation électrique et une prise données ainsi qu'un cordon d'alimentation de 12 pieds de longueur, se monte sous une surface de travail ou à l'intérieur d'un panneau latéral en mélamine.
- Le bloc d'alimentation (modèle **PGDPS21**) avec deux prises d'alimentation électrique et une prise données ainsi qu'un cordon d'alimentation de 12 pieds de longueur, se monte sous une surface de travail ou à l'intérieur d'un panneau latéral en mélamine.
- La barre d'alimentation (modèle **PGDPS41**) avec quatre prises d'alimentation électrique et une prise données ainsi qu'un cordon d'alimentation de 12 pieds de longueur, se monte derrière une tablette escamotable ou dans un bahut à espace ouvert.
- Les modules d'alimentation sont rectangulaires et présentent un fini tungstène (**TN**).
- Dimensions des blocs d'alimentation :
  - PGDPS20 : 2,50 po P x 3,50 po L x 2,25 po H
  - PGDPS21 : 2,50 po P x 6,75 po L x 2,25 po H.
- Dimensions de la barre d'alimentation :
  - PGDPS41 : 2,50 po P x 10,25 po L x 2,22 po H.

**BUREAUX AUTOPORTANTS**

**MODÈLE DIMENSIONS POIDS/LB VOLUME/PI<sup>3</sup> PRIX STRATIFIÉ+**

**L x P x H**

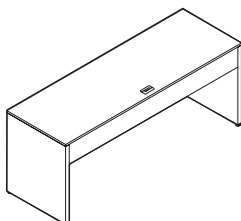
PN2484DK	84 x 24 x 29	115	6.5	<b>866\$</b>	<b>106\$</b>
PN2478DK	78 x 24 x 29	110	6	<b>842\$</b>	<b>104\$</b>
PN2472DK	72 x 24 x 29	104	5.5	<b>804\$</b>	<b>103\$</b>
PN2466DK	66 x 24 x 29	98	5	<b>793\$</b>	<b>103\$</b>
PN2460DK	60 x 24 x 29	93	4.75	<b>750\$</b>	<b>103\$</b>
PN2454DK	54 x 24 x 29	88	4.5	<b>742\$</b>	<b>101\$</b>
PN2448DK	48 x 24 x 29	83	4	<b>718\$</b>	<b>99\$</b>
PN3084DK	84 x 30 x 29	139	7.5	<b>881\$</b>	<b>109\$</b>
PN3078DK	78 x 30 x 29	132	7	<b>855\$</b>	<b>108\$</b>
PN3072DK	72 x 30 x 29	126	6.5	<b>827\$</b>	<b>106\$</b>
PN3066DK	66 x 30 x 29	119	6	<b>801\$</b>	<b>104\$</b>
PN3060DK	60 x 30 x 29	112	5.5	<b>769\$</b>	<b>103\$</b>
PN3054DK	54 x 30 x 29	106	5	<b>756\$</b>	<b>103\$</b>
PN3048DK	48 x 30 x 29	98	4.5	<b>731\$</b>	<b>103\$</b>
PN3684DK	84 x 36 x 29	163	8.75	<b>932\$</b>	<b>120\$</b>
PN3678DK	78 x 36 x 29	155	8.25	<b>902\$</b>	<b>115\$</b>
PN3672DK	72 x 36 x 29	147	7.5	<b>885\$</b>	<b>113\$</b>
PN3666DK	66 x 36 x 29	140	7	<b>844\$</b>	<b>108\$</b>
PN3660DK	60 x 36 x 29	132	6.5	<b>812\$</b>	<b>104\$</b>
PN3654DK	54 x 36 x 29	124	5.75	<b>787\$</b>	<b>103\$</b>
PN3648DK	48 x 36 x 29	117	5.25	<b>741\$</b>	<b>103\$</b>



**Bureau autoportant**

Deux panneaux latéraux en retrait en bois de série. Panneau de fond de 10 po H avec passe-câbles. Se joint à un retour affleurant avec panneau latéral en mélamine, une surface de transition pour bureaux à panneaux latéraux en mélamine, un retour affleurant avec bibliothèque ou un dessus de table affleurant. Peut se placer au-dessus d'un retour autoportant de 27 po H, un bahut de 23 po H ou un bahut de 27 po H. Passe-câbles dans la surface de travail. Expédié facile monter, 1 boîte.

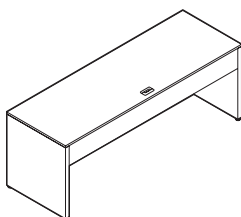
**RETOURS - PANNEAUX LATÉRAUX EN MÉLAMINE**



**Retour autoportant - 29 po H**

PN248429R	84 x 24 x 29	133	6.5	<b>845\$</b>	<b>119\$</b>
PN247829R	78 x 24 x 29	127	6	<b>818\$</b>	<b>114\$</b>
PN247229R	72 x 24 x 29	122	5.5	<b>794\$</b>	<b>108\$</b>
PN246629R	66 x 24 x 29	116	5	<b>755\$</b>	<b>106\$</b>
PN246029R	60 x 24 x 29	110	4.75	<b>746\$</b>	<b>103\$</b>

Deux panneaux latéraux affleurants en mélamine de 1,5 po d'épaisseur de série. Panneau de fond de 10 po H sans passe-câbles. Se joint à un retour affleurant avec panneau latéral en mélamine, une surface de transition pour bureaux à panneaux latéraux en mélamine, un retour affleurant avec bibliothèque ou un dessus de table affleurant. Peut se placer au-dessus d'un retour autoportant de 27 po H, un bahut de 23 po H ou un bahut de 27 po H. Passe-câbles dans la surface de travail. Expédié facile monter, 1 boîte.



**Retour autoportant - 27 po H**

PN248427R	84 x 24 x 27	129	6.5	<b>831\$</b>	<b>115\$</b>
PN247827R	78 x 24 x 27	124	6	<b>808\$</b>	<b>111\$</b>
PN247227R	72 x 24 x 27	119	5.5	<b>784\$</b>	<b>106\$</b>
PN246627R	66 x 24 x 27	113	5	<b>757\$</b>	<b>104\$</b>
PN246027R	60 x 24 x 27	107	4.75	<b>704\$</b>	<b>101\$</b>

Deux panneaux latéraux affleurants en mélamine de 1,5 po d'épaisseur de série. Panneau de fond de 10 po H sans passe-câbles. Se joint à un retour affleurant avec panneau latéral en mélamine, une surface de transition pour bureaux à panneaux latéraux en mélamine, un retour affleurant avec bibliothèque ou un dessus de table affleurant. Peut se placer au-dessus d'un retour autoportant de 27 po H, un bahut de 23 po H ou un bahut de 27 po H. Passe-câbles dans la surface de travail. Expédié facile monter, 1 boîte.

**À préciser**

Fini - dessus  
Fini - base

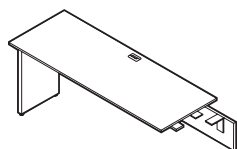
**Options**

Stratifié HP  
POG1, POG2  
PCSG - emplacement hors série  
RSG - aucun passe-câbles

**Accessoires**

Bloc d'alimentation Chemin de câbles  
Tablette à clavier Méc - tablette à clavier  
Panneau de fond de bureau - textile  
Panneau de fond de bureau - verre

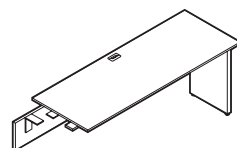
**RETOURS - PANNEAUX LATÉRAUX EN MÉLAMINE**



**Retour affleurant - 29 po H - GAUCHE**

MODÈLE	DIMENSIONS		POIDS/LB	VOLUME/PI <sup>3</sup>	PRIX	STRATIFIÉ+
	L x P x H					
PN2472RFL	72 x 24 x 29		93	6.5	<b>721\$</b>	<b>113\$</b>
PN2466RFL	66 x 24 x 29		87	6	<b>698\$</b>	<b>109\$</b>
PN2460RFL	60 x 24 x 29		81	5.75	<b>656\$</b>	<b>104\$</b>
PN2454RFL	54 x 24 x 29		75	5.25	<b>640\$</b>	<b>103\$</b>
PN2448RFL	48 x 24 x 29		70	4.75	<b>611\$</b>	<b>101\$</b>

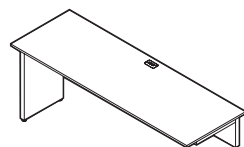
Retour sans caisson. Un panneau latéral en retrait en mélamine à **gauche** de série. Panneau de fond de 10 po H avec passe-câbles. Se joint à un bureau autoportant à panneaux latéraux en mélamine, un retour autoportant de 29 po H ou un bahut de 29 po H. Passe-câbles dans la surface de travail. Expédié facile monter, 2 boîte.



**Retour affleurant - 29 po H - DROITE**

PN2472RFR	72 x 24 x 29		93	6.5	<b>721\$</b>	<b>113\$</b>
PN2466RFR	66 x 24 x 29		87	6	<b>698\$</b>	<b>109\$</b>
PN2460RFR	60 x 24 x 29		81	5.75	<b>656\$</b>	<b>104\$</b>
PN2454RFR	54 x 24 x 29		75	5.25	<b>640\$</b>	<b>103\$</b>
PN2448RFR	48 x 24 x 29		70	4.75	<b>611\$</b>	<b>101\$</b>

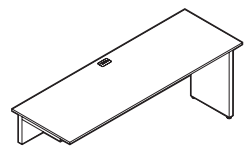
Retour sans caisson. Un panneau latéral en retrait en mélamine à **droite** de série. Panneau de fond de 10 po H avec passe-câbles. Se joint à un bureau autoportant à panneaux latéraux en mélamine, un retour autoportant de 29 po H ou un bahut de 29 po H. Passe-câbles dans la surface de travail. Expédié facile monter, 2 boîte.



**Retour chevauchant - 29 po H - GAUCHE\***

PN2484ROL	84 x 24 x 29		106	6.5	<b>799\$</b>	<b>91\$</b>
PN2478ROL	78 x 24 x 29		101	6	<b>745\$</b>	<b>90\$</b>
PN2472ROL	72 x 24 x 29		95	5.5	<b>721\$</b>	<b>84\$</b>

Un panneau latéral en retrait en mélamine à **gauche** de série. Panneau de fond de 10 po H avec passe-câbles. Chevauche un bahut de 27 po H ou un retour autoportant de 27 po H. Espaceur de 1 po compris. Passe-câbles dans la surface de travail. Expédié facile monter, 1 boîte.

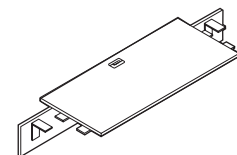


**Retour chevauchant - 29 po H - DROITE\***

PN2484ROR	84 x 24 x 29		106	6.5	<b>799\$</b>	<b>91\$</b>
PN2478ROR	78 x 24 x 29		101	6	<b>745\$</b>	<b>90\$</b>
PN2472ROR	72 x 24 x 29		95	5.5	<b>721\$</b>	<b>84\$</b>

Un panneau latéral en retrait en mélamine à **droite** de série. Panneau de fond de 10 po H avec passe-câbles. Chevauche un bahut de 27 po H ou un retour autoportant de 27 po H. Espaceur de 1 po compris. Passe-câbles dans la surface de travail. Expédié facile monter, 1 boîte.

**SURFACES DE TRANSITION AFFLEURANTES POUR BUREAUX AVEC PANNEAUX LATÉRAUX EN MÉLAMINE**



**Surface de transition affleurante**

PN2454BF	54 x 24 x 11		61	3.5	<b>570\$</b>	<b>88\$</b>
PN2448BF	48 x 24 x 11		57	3.25	<b>543\$</b>	<b>81\$</b>
PN2442BF	42 x 24 x 11		51	3	<b>518\$</b>	<b>77\$</b>
PN2436BF	36 x 24 x 11		49	2.75	<b>486\$</b>	<b>74\$</b>

Panneau de fond de 10 po H de série avec passe-câbles. Se place entre deux modules : bureaux autoportants avec panneaux latéraux en mélamine, retours autoportants de 29 po H, dessus de table pour former une configuration en U, côté ouvert d'un bahut de 29 po H. Sous-surface finie granite avec chant noir. Passe-câbles dans la surface de travail. Expédiée facile monter, 2 boîte.

**À préciser**

Fini - dessus  
Fini - base

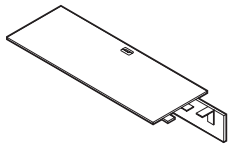
**Options**

Stratifié HP  
POG1, POG3  
PCSG - emplacement hors série  
RSG - aucun passe-câbles

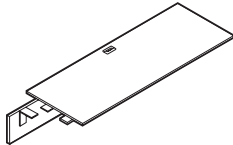
**Accessoires**

Bloc d'alimentation Chemin de câbles  
Tablette à clavier Méc - tablette à clavier  
Panneau de fond de bureau - textile  
Panneau de fond de bureau - verre

**SURFACES DE TRANSITION CHEVAUCHANTES**



**Surface de transition chevauchante - GAUCHE**



**Surface de transition chevauchante - DROITE**

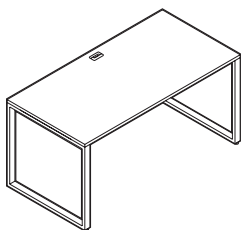
MODÈLE	DIMENSIONS	POIDS/LB	VOLUME/PI <sup>3</sup>	PRIX	STRATIFIÉ+
	L x P x H				
PN2478BOL	78 x 24 x 11	89	7	<b>682\$</b>	<b>101\$</b>
PN2472BOL	72 x 24 x 11	83	6.5	<b>649\$</b>	<b>91\$</b>
PN2466BOL	66 x 24 x 11	77	6	<b>626\$</b>	<b>85\$</b>
PN2460BOL	60 x 24 x 11	72	5.75	<b>617\$</b>	<b>83\$</b>

Panneau de fond de 10 po H de série avec passe-câbles. Se joint à une extrémité à un bureau autoportant avec panneaux latéraux en mélamine, un retour autoportant de 29 po H s ou à un dessus de table pour former une configuration en U et à l'autre, chevauche un bahut de 27 po H ou un retour autoportant de 27 po H. Sous-surface finie granite avec chant noir. Espaceur de 1 po compris. Passe-câbles dans la surface de travail. Expédiée facile monter, 2 boîte.

PN2478BOR	78 x 24 x 11	89	7	<b>682\$</b>	<b>101\$</b>
PN2472BOR	72 x 24 x 11	83	6.5	<b>649\$</b>	<b>91\$</b>
PN2466BOR	66 x 24 x 11	77	6	<b>626\$</b>	<b>85\$</b>
PN2460BOR	60 x 24 x 11	72	5.75	<b>617\$</b>	<b>83\$</b>

Panneau de fond de 10 po H de série avec passe-câbles. Se joint à une extrémité à un bureau autoportant avec panneaux latéraux en mélamine, un retour autoportant de 29 po H s ou à un dessus de table pour former une configuration en U et à l'autre, chevauche un bahut de 27 po H ou un retour autoportant de 27 po H. Sous-surface finie granite avec chant noir. Espaceur de 1 po compris. Passe-câbles dans la surface de travail. Expédiée facile monter, 2 boîte.

**BUREAUX AUTOPORTANTS AVEC PIEDS EN MÉTAL**



**Bureau autoportant avec pieds en métal\***

PN2484DM	84 x 24 x 29	116	13.25	<b>1446\$</b>	<b>219\$</b>
PN2478DM	78 x 24 x 29	111	13	<b>1340\$</b>	<b>204\$</b>
PN2472DM	72 x 24 x 29	104	12.5	<b>1182\$</b>	<b>179\$</b>
PN2466DM	66 x 24 x 29	100	12	<b>1169\$</b>	<b>177\$</b>
PN2460DM	60 x 24 x 29	95	11.5	<b>1148\$</b>	<b>175\$</b>
PN2454DM	54 x 24 x 29	90	11.25	<b>1113\$</b>	<b>169\$</b>
PN2448DM	48 x 24 x 29	78	9.25	<b>993\$</b>	<b>152\$</b>
PN3084DM	84 x 30 x 29	136	16.25	<b>1501\$</b>	<b>229\$</b>
PN3078DM	78 x 30 x 29	129	15.75	<b>1398\$</b>	<b>211\$</b>
PN3072DM	72 x 30 x 29	124	15.25	<b>1258\$</b>	<b>193\$</b>
PN3066DM	66 x 30 x 29	117	14.75	<b>1219\$</b>	<b>184\$</b>
PN3060DM	60 x 30 x 29	111	14.25	<b>1182\$</b>	<b>180\$</b>
PN3054DM	54 x 30 x 29	105	13.75	<b>1159\$</b>	<b>176\$</b>
PN3048DM	48 x 30 x 29	92	11.25	<b>1029\$</b>	<b>156\$</b>
PN3684DM	84 x 36 x 29	165	19	<b>1695\$</b>	<b>258\$</b>
PN3678DM	78 x 36 x 29	157	18.5	<b>1558\$</b>	<b>236\$</b>
PN3672DM	72 x 36 x 29	149	17.75	<b>1518\$</b>	<b>231\$</b>
PN3666DM	66 x 36 x 29	141	17.25	<b>1337\$</b>	<b>204\$</b>
PN3660DM	60 x 36 x 29	133	16.75	<b>1292\$</b>	<b>196\$</b>
PN3654DM	54 x 36 x 29	125	16.25	<b>1224\$</b>	<b>186\$</b>
PN3648DM	48 x 36 x 29	108	15.25	<b>1112\$</b>	<b>169\$</b>

Deux pieds en métal à cadre ouvert de 1 po sur 2 po avec profilé(s) de soutien. Se joint à un retour affleurant avec pied en métal, une surface de transition pour bureaux et retours avec pied en métal, un retour affleurant avec bibliothèque ou un dessus de table affleurant. Passe-câbles dans la surface de travail. Expédié facile monter, 3 boîtes.

**À préciser**

Fini - dessus  
Fini - base (sauf PNXXXXDM)  
Fini - pieds\*

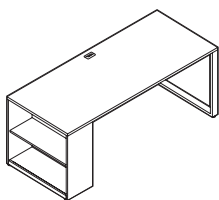
**Options**

Stratifié HP PCSG - emplacement hors série  
POG1 (PNxxxxBOR) RSG - aucun passe-câbles  
POG3 (PNxxxxBOL)  
POG1, POG3 (PNxxxxDM)

**Accessoires**

Bloc d'alimentation Chemin de câbles  
Tablette à clavier Méc - tablette à clavier  
Panneau de fond de bureau - textile  
Panneau de fond de bureau - verre

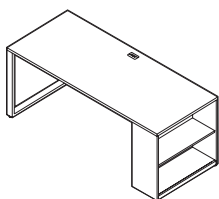
**BUREAUX AUTOPORTANTS**



**Bureau autoportant avec bibliothèque et pied en métal - GAUCHE**

MODÈLE	DIMENSIONS L x P x H	POIDS/LB	VOLUME/PI <sup>3</sup>	PRIX	STRATIFIÉ+
PN3066DBL	66 x 30 x 29	147	18.25	<b>1405\$</b>	<b>214\$</b>
PN3072DBL	72 x 30 x 29	153	18.75	<b>1447\$</b>	<b>219\$</b>
PN3078DBL	78 x 30 x 29	159	19.25	<b>1557\$</b>	<b>236\$</b>
PN3084DBL	84 x 30 x 29	166	19.75	<b>1639\$</b>	<b>250\$</b>
PN3672DBL	72 x 36 x 29	182	22.25	<b>1499\$</b>	<b>229\$</b>
PN3678DBL	78 x 36 x 29	190	22.75	<b>1622\$</b>	<b>247\$</b>
PN3684DBL	84 x 36 x 29	198	23.25	<b>1821\$</b>	<b>276\$</b>

Une bibliothèque de bout avec tablette réglable à **gauche**. Un pied en métal à cadre ouvert de 1 po sur 2 po avec profilé(s) de soutien. L'extrémité droite se joint à un retour affleurant avec pied en métal, une surface de transition pour bureaux et retours avec pied en métal, un retour affleurant avec bibliothèque ou un dessus de table affleurant. Passe-câbles dans la surface de travail. Expédié facile monter, 3 boîtes.

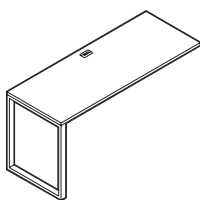


**Bureau autoportant avec bibliothèque et pied en métal - DROITE**

PN3060DBR	60 x 30 x 29	134	15.5	<b>1278\$</b>	<b>195\$</b>
PN3066DBR	66 x 30 x 29	147	18.25	<b>1405\$</b>	<b>214\$</b>
PN3072DBR	72 x 30 x 29	153	18.75	<b>1447\$</b>	<b>219\$</b>
PN3078DBR	78 x 30 x 29	159	19.25	<b>1557\$</b>	<b>236\$</b>
PN3084DBR	84 x 30 x 29	166	19.75	<b>1639\$</b>	<b>250\$</b>
PN3672DBR	72 x 36 x 29	182	22.25	<b>1499\$</b>	<b>229\$</b>
PN3678DBR	78 x 36 x 29	190	22.75	<b>1622\$</b>	<b>247\$</b>
PN3684DBR	84 x 36 x 29	198	23.25	<b>1821\$</b>	<b>276\$</b>

Une bibliothèque de bout avec tablette réglable à **droite**. Un pied en métal à cadre ouvert de 1 po sur 2 po avec profilé(s) de soutien. L'extrémité gauche se joint à un retour affleurant avec pied en métal, une surface de transition pour bureaux et retours avec pied en métal, un retour affleurant avec bibliothèque ou un dessus de table affleurant. Passe-câbles dans la surface de travail. Expédié facile monter, 3 boîtes.

**RETOURS AVEC PIED EN MÉTAL**



**Retour affleurant avec pied en métal - GAUCHE**

PN2448FML	48 x 24 x 29	59	5.75	<b>647\$</b>	<b>98\$</b>
PN2454FML	54 x 24 x 29	69	7.75	<b>774\$</b>	<b>119\$</b>
PN2460FML	60 x 24 x 29	75	8.25	<b>813\$</b>	<b>124\$</b>
PN2466FML	66 x 24 x 29	80	8.5	<b>843\$</b>	<b>128\$</b>
PN2472FML	72 x 24 x 29	85	9	<b>870\$</b>	<b>133\$</b>
PN2478FML	78 x 24 x 29	91	9	<b>970\$</b>	<b>145\$</b>
PN3048FML	48 x 30 x 29	71	7	<b>686\$</b>	<b>104\$</b>
PN3054FML	54 x 30 x 29	82	9.25	<b>808\$</b>	<b>123\$</b>
PN3060FML	60 x 30 x 29	88	9.75	<b>844\$</b>	<b>128\$</b>
PN3066FML	66 x 30 x 29	94	10.25	<b>875\$</b>	<b>133\$</b>
PN3072FML	72 x 30 x 29	100	10.75	<b>931\$</b>	<b>141\$</b>
PN3078FML	78 x 30 x 29	106	10.75	<b>1017\$</b>	<b>154\$</b>

Un pied en métal à cadre de 1 po sur 2 po à **gauche**. Profilé(s) de soutien compris sur les modules de 72 po L et plus. Se joint à un bureau autoportant avec pieds en métal, un bureau autoportant avec bibliothèque et pied en métal, un côté ouvert d'un bahut de 29 po de H. Passe-câbles dans la surface de travail. Expédié facile monter, 2 boîtes.

**À préciser**

Fini - dessus  
Fini - base  
Fini - pied

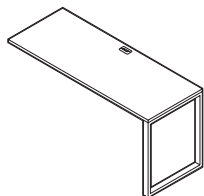
**Options**

Stratifié HP  
POG1, POG3 (s.o. à 48 po L)  
PCSG - emplacement hors série  
RSG - aucun passe-câbles

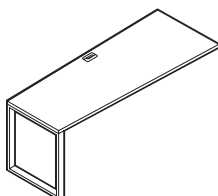
**Accessoires**

Bloc d'alimentation Chemin de câbles  
Tablette à clavier Méc - tablette à clavier  
Panneau de fond de bureau - textile / verre  
Ensemble de montage - tablette à clavier

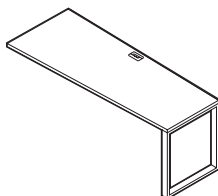
RETOURS AVEC PIED EN MÉTAL



Retour affleurant avec pied en métal - DROITE



Retour trapézoïdal affleurant avec pied en métal - GAUCHE



Retour trapézoïdal affleurant avec pied en métal - DROITE

MODÈLE	DIMENSIONS L x P x H	POIDS/LB	VOLUME/PI <sup>3</sup>	RIX	STRATIFIÉ+
PN2448FMR	48 x 24 x 29	59	5.75	<b>647\$</b>	<b>98\$</b>
PN2454FMR	54 x 24 x 29	69	7.75	<b>774\$</b>	<b>119\$</b>
PN2460FMR	60 x 24 x 29	75	8.25	<b>813\$</b>	<b>124\$</b>
PN2466FMR	66 x 24 x 29	80	8.5	<b>843\$</b>	<b>128\$</b>
PN2472FMR	72 x 24 x 29	85	9	<b>870\$</b>	<b>133\$</b>
PN2478FMR	78 x 24 x 29	91	9	<b>970\$</b>	<b>148\$</b>
PN3048FMR	48 x 30 x 29	71	7	<b>686\$</b>	<b>104\$</b>
PN3054FMR	54 x 30 x 29	82	9.25	<b>808\$</b>	<b>123\$</b>
PN3060FMR	60 x 30 x 29	88	9.75	<b>844\$</b>	<b>128\$</b>
PN3066FMR	66 x 30 x 29	94	10.25	<b>875\$</b>	<b>133\$</b>
PN3072FMR	72 x 30 x 29	100	10.75	<b>931\$</b>	<b>141\$</b>
PN3078FMR	78 x 30 x 29	106	10.75	<b>1017\$</b>	<b>154\$</b>

Un pied en métal à cadre de 1 po sur 2 po à **droite**. Profilé(s) de soutien compris sur les modules de 72 po L et plus. Se joint à un bureau autoportant avec pieds en métal, un bureau autoportant avec bibliothèque et pied en métal, un côté ouvert d'un bahut de 29 po de H. Passe-câbles dans la surface de travail. Expédié facile monter, 2 boîtes.

PN3048FTL	48 x 30 x 29	62	6	<b>674\$</b>	<b>152\$</b>
PN3054FTL	54 x 30 x 29	75	8.5	<b>798\$</b>	<b>122\$</b>
PN3060FTL	60 x 30 x 29	80	9	<b>844\$</b>	<b>128\$</b>
PN3066FTL	66 x 30 x 29	86	9.5	<b>893\$</b>	<b>136\$</b>
PN3072FTL	72 x 30 x 29	92	10	<b>931\$</b>	<b>141\$</b>

Un pied en métal à cadre de 1 po sur 2 po à **gauche**. Profilé(s) de soutien compris sur le module de 72 po L uniquement. Le retour de 30 po P est doté d'un pied de 24 po P; celui de 36 po P est muni d'un pied de 30 po P. Se joint à un bureau autoportant avec pieds en métal, un bureau autoportant avec bibliothèque et pied en métal, un côté ouvert d'un bahut de 29 po de H. Passe-câbles dans la surface de travail. Expédié facile monter, 2 boîtes.

PN3048FTR	48 x 30 x 29	62	6	<b>674\$</b>	<b>152\$</b>
PN3054FTR	54 x 30 x 29	75	8.5	<b>798\$</b>	<b>122\$</b>
PN3060FTR	60 x 30 x 29	80	9	<b>844\$</b>	<b>128\$</b>
PN3066FTR	66 x 30 x 29	86	9.5	<b>893\$</b>	<b>136\$</b>
PN3072FTR	72 x 30 x 29	92	10	<b>931\$</b>	<b>141\$</b>

Un pied en métal à cadre de 1 po sur 2 po à **droite**. Profilé(s) de soutien compris sur le module de 72 po L uniquement. Le retour de 30 po P est doté d'un pied de 24 po P; celui de 36 po P est muni d'un pied de 30 po P. Se joint à un bureau autoportant avec pieds en métal, un bureau autoportant avec bibliothèque et pied en métal, un côté ouvert d'un bahut de 29 po de H. Passe-câbles dans la surface de travail. Expédié facile monter, 2 boîtes.

À préciser

Fini - dessus  
Fini - pied

Options

Stratifié HP  
POG1, POG3 (s.o. à 48 po L)  
PCSG - emplacement hors série  
RSG - aucun passe-câbles

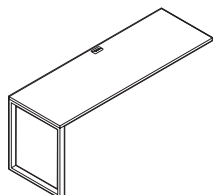
Accessoires

Bloc d'alimentation Chemin de câbles  
Tablette à clavier Méc - tablette à clavier  
Panneau de fond de bureau - textile / verre  
Ensemble de montage - tablette à clavier

**RETOURS AVEC PIED EN MÉTAL**      **MODÈLE**      **DIMENSIONS**      **POIDS/LB**      **VOLUME/PI<sup>3</sup>**      **PRIX**      **STRATIFIÉ+**

L x P x H

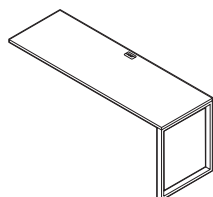
PN24600ML	60 x 24 x 29	74	6.25	<b>723\$</b>	<b>110\$</b>
PN24660ML	66 x 24 x 29	79	6.5	<b>744\$</b>	<b>113\$</b>
PN24720ML	72 x 24 x 29	83	6.75	<b>771\$</b>	<b>117\$</b>
PN24780ML	78 x 24 x 29	88	7	<b>918\$</b>	<b>140\$</b>
PN24840ML	84 x 24 x 29	100	9.75	<b>1062\$</b>	<b>162\$</b>
PN30600ML	60 x 30 x 29	90	7.5	<b>756\$</b>	<b>115\$</b>
PN30660ML	66 x 30 x 29	95	7.75	<b>784\$</b>	<b>120\$</b>
PN30720ML	72 x 30 x 29	100	8	<b>829\$</b>	<b>126\$</b>
PN30780ML	78 x 30 x 29	106	8.5	<b>986\$</b>	<b>151\$</b>
PN30840ML	84 x 30 x 29	120	11.75	<b>1101\$</b>	<b>168\$</b>



**Retour chevauchant avec pied en métal - GAUCHE\***

Un pied en métal à cadre de 1 po sur 2 po à **gauche**. Profilé(s) de soutien compris sur le module de 84 po L uniquement. Chevauche le côté ouvert d'un bahut de 27 po H. Passe-câbles dans la surface de travail. Expédié facile monter, 2 boîtes.

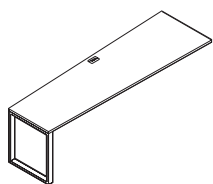
PN24600MR	60 x 24 x 29	74	6.25	<b>723\$</b>	<b>110\$</b>
PN24660MR	66 x 24 x 29	79	6.5	<b>744\$</b>	<b>113\$</b>
PN24720MR	72 x 24 x 29	83	6.75	<b>771\$</b>	<b>117\$</b>
PN24780MR	78 x 24 x 29	88	7	<b>918\$</b>	<b>140\$</b>
PN24840MR	84 x 24 x 29	100	9.75	<b>1062\$</b>	<b>162\$</b>
PN30600MR	60 x 30 x 29	90	7.5	<b>756\$</b>	<b>115\$</b>
PN30660MR	66 x 30 x 29	95	7.75	<b>784\$</b>	<b>120\$</b>
PN30720MR	72 x 30 x 29	100	8	<b>829\$</b>	<b>126\$</b>
PN30780MR	78 x 30 x 29	106	8.5	<b>986\$</b>	<b>151\$</b>
PN30840MR	84 x 30 x 29	120	11.75	<b>1101\$</b>	<b>168\$</b>



**Retour chevauchant avec pied en métal - DROITE\*\***

Un pied en métal à cadre de 1 po sur 2 po à **droite**. Profilé(s) de soutien compris sur le module de 84 po L uniquement. Chevauche le côté ouvert d'un bahut de 27 po H. Passe-câbles dans la surface de travail. Expédié facile monter, 2 boîtes.

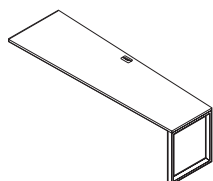
PN30600TL	60 x 30 x 29	82	6.75	<b>771\$</b>	<b>117\$</b>
PN30660TL	66 x 30 x 29	87	7	<b>799\$</b>	<b>122\$</b>
PN30720TL	72 x 30 x 29	92	7.25	<b>837\$</b>	<b>127\$</b>
PN30780TL	78 x 30 x 29	97	7.5	<b>1002\$</b>	<b>153\$</b>
PN30840TL	84 x 30 x 29	111	11	<b>1116\$</b>	<b>170\$</b>



**Retour chevauchant trapézoïdal avec pied en métal - GAUCHE\***

Un pied en métal à cadre de 1 po sur 2 po à **gauche**. Profilé(s) de soutien compris sur le module de 84 po L uniquement. Le retour de 30 po P est doté d'un pied de 24 po P; celui de 36 po P est muni d'un pied de 30 po P. Chevauche le côté ouvert d'un bahut de 27 po H. Espaceur de 1 po compris. Passe-câbles dans la surface de travail. Expédié facile monter, 2 boîtes.

PN30600TR	60 x 30 x 29	82	6.75	<b>771\$</b>	<b>117\$</b>
PN30660TR	66 x 30 x 29	87	7	<b>799\$</b>	<b>122\$</b>
PN30720TR	72 x 30 x 29	92	7.25	<b>837\$</b>	<b>127\$</b>
PN30780TR	78 x 30 x 29	97	7.5	<b>1002\$</b>	<b>153\$</b>
PN30840TR	84 x 30 x 29	111	11	<b>1116\$</b>	<b>170\$</b>



**Retour chevauchant trapézoïdal avec pied en métal - DROITE\*\***

Un pied en métal à cadre de 1 po sur 2 po à **droite**. Profilé(s) de soutien compris sur le module de 84 po L uniquement. Le retour de 30 po P est doté d'un pied de 24 po P; celui de 36 po P est muni d'un pied de 30 po P. Chevauche le côté ouvert d'un bahut de 27 po H. Espaceur de 1 po compris. Passe-câbles dans la surface de travail. Expédié facile monter, 2 boîtes.

**À préciser**

Fini - dessus  
Fini - pied

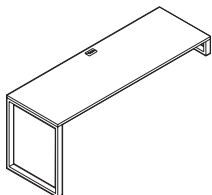
**Options**

Stratifié HP      RSG - aucun passe-câbles  
POG1\*  
POG3\*\*  
PCSG - emplacement hors série

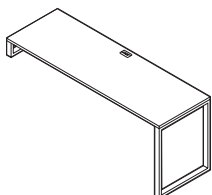
**Accessoires**

Bloc d'alimentation      Chemin de câbles  
Tablette à clavier      Méc - tablette à clavier  
Panneau de fond de bureau - textile / verre  
Ensemble de montage - tablette à clavier

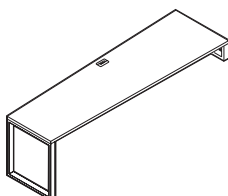
RETOURS AVEC PIED EN MÉTAL



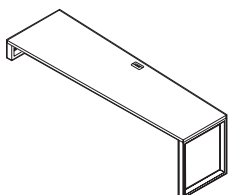
Retour chevauchant avec pied en métal et espaceur pour bahut de 23 po H - GAUCHE



Retour chevauchant avec pied en métal et espaceur pour bahut de 23 po H - DROITE



Retour trapézoïdal chevauchant avec pied en métal et espaceur pour bahut de 23 po H - GAUCHE



Retour trapézoïdal chevauchant avec pied en métal et espaceur pour bahut de 23 po H - DROITE

MODÈLE	DIMENSIONS	POIDS/LB	VOLUME/PI <sup>3</sup>	PRIX	STRATIFIÉ+
	L x P x H				
PN2460SOL	60 x 24 x 29	82	16.5	1064\$	162\$
PN2466SOL	66 x 24 x 29	88	17	1097\$	168\$
PN2472SOL	72 x 24 x 29	93	17.25	1128\$	173\$
PN2478SOL	78 x 24 x 29	99	17.25	1224\$	186\$
PN2484SOL	84 x 24 x 29	103	18.25	1288\$	196\$
PN3060SOL	60 x 30 x 29	97	20.25	1134\$	173\$
PN3066SOL	66 x 30 x 29	103	20.75	1166\$	177\$
PN3072SOL	72 x 30 x 29	109	21.25	1194\$	181\$
PN3078SOL	78 x 30 x 29	115	21.75	1280\$	195\$
PN3084SOL	84 x 30 x 29	122	22.25	1365\$	208\$

Un pied en métal à cadre de 1 po sur 2 po à **gauche** et un espaceur d'appui en métal de 5 po H à **droite**. Profilé(s) de soutien compris sur les modules de 78 po L et plus. Chevauche un bahut de 23 po H. Passe-câbles dans la surface de travail. Expédié facile monter, 3 boîtes.

PN2460SOR	60 x 24 x 29	82	16.5	1064\$	162\$
PN2466SOR	66 x 24 x 29	88	17	1097\$	168\$
PN2472SOR	72 x 24 x 29	93	17.25	1128\$	173\$
PN2478SOR	78 x 24 x 29	99	17.25	1224\$	186\$
PN2484SOR	84 x 24 x 29	103	18.25	1288\$	196\$
PN3060SOR	60 x 30 x 29	97	20.25	1134\$	173\$
PN3066SOR	66 x 30 x 29	103	20.75	1166\$	177\$
PN3072SOR	72 x 30 x 29	109	21.25	1194\$	181\$
PN3078SOR	78 x 30 x 29	115	21.75	1280\$	195\$
PN3084SOR	84 x 30 x 29	122	22.25	1365\$	208\$

Un pied en métal à cadre de 1 po sur 2 po à **droite** et un espaceur d'appui en métal de 5 po H à **gauche**. Profilé(s) de soutien compris sur les modules de 78 po L et plus. Chevauche un bahut de 23 po H. Passe-câbles dans la surface de travail. Expédié facile monter, 3 boîtes.

PN3060TSL	60 x 30.25 x 29	95	19.5	1111\$	169\$
PN3066TSL	66 x 30.25 x 29	101	19.75	1155\$	176\$
PN3072TSL	72 x 30.25 x 29	107	20.25	1183\$	180\$
PN3078TSL	78 x 30.25 x 29	112	20.75	1269\$	194\$
PN3084TSL	84 x 30.25 x 29	118	21.25	1341\$	204\$

Un pied en métal à cadre de 1 po sur 2 po à **gauche** et un espaceur d'appui en métal de 5 po H à **droite**. Profilé(s) de soutien compris sur les modules de 78 po L et plus. Le retour de 30 po P est doté d'un pied de 24 po P et d'un espaceur de 30 po P; celui de 36 po P est muni d'un pied de 30 po P et d'un espaceur de 36 po P. Chevauche un bahut de 23 po H. Passe-câbles dans la surface de travail. Expédié facile monter, 3 boîtes.

PN3060TSR	60 x 30.25 x 29	95	19.5	1111\$	169\$
PN3066TSR	66 x 30.25 x 29	101	19.75	1155\$	176\$
PN3072TSR	72 x 30.25 x 29	107	20.25	1183\$	180\$
PN3078TSR	78 x 30.25 x 29	112	20.75	1269\$	194\$
PN3084TSR	84 x 30.25 x 29	118	21.25	1341\$	204\$

Un pied en métal à cadre de 1 po sur 2 po à **droite** et un espaceur d'appui en métal de 5 po H à **gauche**. Profilé(s) de soutien compris sur les modules de 78 po L et plus. Le retour de 30 po P est doté d'un pied de 24 po P et d'un espaceur de 30 po P; celui de 36 po P est muni d'un pied de 30 po P et d'un espaceur de 36 po P. Chevauche un bahut de 23 po H. Passe-câbles dans la surface de travail. Expédié facile monter, 3 boîtes.

À préciser

Fini - dessus  
Fini - pied

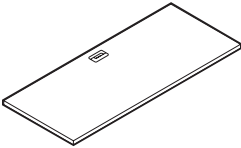
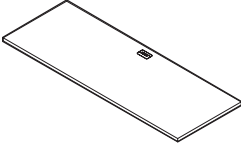
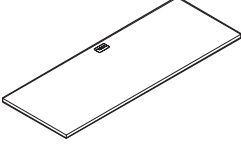
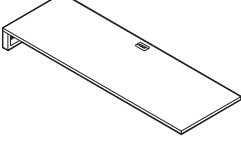
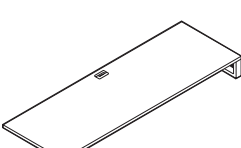
Options

Stratifié HP  
POG1, POG3  
PCSG - emplacement hors série  
RSG - aucun passe-câbles

Accessoires

Bloc d'alimentation Chemin de câbles  
Tablette à clavier Méc - tablette à clavier  
Panneau de fond de bureau - textile / verre  
Ensemble de montage - tablette à clavier



SURFACES DE TRANSITION, PIED EN MÉTAL	MODÈLE	DIMENSIONS		POIDS/LB	VOLUME/PI <sup>3</sup>	PRIX	STRATIFIÉ+
		L x P x H					
 <p><b>Surface de transition affleurante pour configurations avec pieds en métal</b></p>	PN2436BFM	36 x 24 x 1	28	1.75	<b>327\$</b>	<b>68\$</b>	
	PN2442BFM	42 x 24 x 1	33	2	<b>338\$</b>	<b>69\$</b>	
	PN2448BFM	48 x 24 x 1	37	2.25	<b>351\$</b>	<b>71\$</b>	
	PN2454BFM	54 x 24 x 1	49	4.25	<b>479\$</b>	<b>97\$</b>	
<p>Se place entre deux modules : bureaux autoportants avec pieds en métal, bureaux autoportants avec bibliothèque et pied en métal, dessus de table pour former une configuration en U, côté ouvert d'un bahut de 29 po H. Passe-câbles dans la surface de travail. Expédiée facile monter, 1 boîte.</p>							
 <p><b>Surface de transition chevauchante pour configurations avec pieds en métal - GAUCHE***</b></p>	PN2460OBL	60 x 24 x 2	56	4.75	<b>422\$</b>	<b>84\$</b>	
	PN2466OBL	66 x 24 x 2	60	5	<b>437\$</b>	<b>88\$</b>	
	PN2472OBL	72 x 24 x 2	65	5.5	<b>444\$</b>	<b>90\$</b>	
	PN2478OBL	78 x 24 x 2	76	5.5	<b>603\$</b>	<b>123\$</b>	
<p>À une extrémité, se joint en affleurement à un bureau autoportant avec pieds en métal, un bureau autoportant avec bibliothèque et pied en métal ou un dessus de table pour former une configuration en U et à l'autre, chevauche le côté ouvert d'un bahut de 27 po H. Espaceur de 1 po compris. Passe-câbles dans la surface de travail. Expédiée facile monter, 1 boîte.</p>							
 <p><b>Surface de transition chevauchante pour configurations avec pieds en métal - DROITE**</b></p>	PN2460OBR	60 x 24 x 2	56	4.75	<b>422\$</b>	<b>84\$</b>	
	PN2466OBR	66 x 24 x 2	60	5	<b>437\$</b>	<b>88\$</b>	
	PN2472OBR	72 x 24 x 2	65	5.5	<b>444\$</b>	<b>90\$</b>	
	PN2478OBR	78 x 24 x 2	76	5.5	<b>603\$</b>	<b>123\$</b>	
<p>À une extrémité, se joint en affleurement à un bureau autoportant avec pieds en métal, un bureau autoportant avec bibliothèque et pied en métal ou un dessus de table pour former une configuration en U et à l'autre, chevauche le côté ouvert d'un bahut de 27 po H. Espaceur de 1 po compris. Passe-câbles dans la surface de travail. Expédiée facile monter, 1 boîte.</p>							
 <p><b>Surface de transition chevauchante avec espaceur en métal pour bahut de 23 po H - GAUCHE*</b></p>	PN2460OSL	60 x 24 x 6	62	5.5	<b>756\$</b>	<b>153\$</b>	
	PN2466OSL	66 x 24 x 6	67	6	<b>794\$</b>	<b>162\$</b>	
	PN2472OSL	72 x 24 x 6	72	6.5	<b>821\$</b>	<b>167\$</b>	
	PN2478OSL	78 x 24 x 6	78	6.5	<b>929\$</b>	<b>189\$</b>	
<p>Un espaceur d'appui en métal de 5 po H avec profilé(s) de soutien. À l'extrémité <b>droite</b>, se joint en affleurement à un bureau autoportant avec pieds en métal, un bureau autoportant avec bibliothèque et pied en métal ou un dessus de table pour former une configuration en U. Chevauche le côté ouvert d'un bahut de 23 po H à l'extrémité <b>gauche</b>. Passe-câbles dans la surface de travail. Expédiée facile monter, 2 boîtes.</p>							
 <p><b>Surface de transition chevauchante avec espaceur en métal pour bahut de 23 po H - DROITE*</b></p>	PN2460OSR	60 x 24 x 6	62	5.5	<b>756\$</b>	<b>153\$</b>	
	PN2466OSR	66 x 24 x 6	67	6	<b>794\$</b>	<b>162\$</b>	
	PN2472OSR	72 x 24 x 6	72	6.5	<b>821\$</b>	<b>167\$</b>	
	PN2478OSR	78 x 24 x 6	78	6.5	<b>929\$</b>	<b>189\$</b>	
<p>Un espaceur d'appui en métal de 5 po H avec profilé(s) de soutien. À l'extrémité <b>gauche</b>, se joint en affleurement à un bureau autoportant avec pieds en métal, un bureau autoportant avec bibliothèque et pied en métal ou un dessus de table pour former une configuration en U. Chevauche le côté ouvert d'un bahut de 23 po H à l'extrémité <b>droite</b>. Passe-câbles dans la surface de travail. Expédiée facile monter, 2 boîtes.</p>							

**À préciser**

Fini - dessus  
Fini - pieds (PN24xxOSL et PN24xxOSR uniquement)

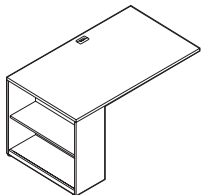
**Options**

Stratifié HP PCSG - emplacement hors série  
POG1, POG3\* RSG - aucun passe-câbles  
POG1\*\*  
POG3\*\*\*

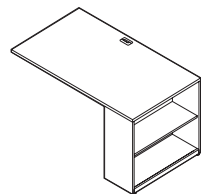
**Accessoires**

Bloc d'alimentation Chemin de câbles  
Tablette à clavier Méc - tablette à clavier  
Panneau de fond de bureau - textile / verre  
Ensemble de montage - tablette à clavier

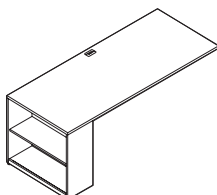
**RETOURS AVEC BIBLIOTHÈQUE**



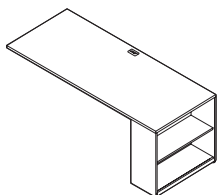
**Retour affleurant avec bibliothèque  
- GAUCHE**



**Retour affleurant avec bibliothèque  
- DROITE**



**Retour chevauchant avec bibliothèque  
- GAUCHE**



**Retour chevauchant avec bibliothèque  
- DROITE**

MODÈLE	DIMENSIONS	POIDS/LB	VOLUME/PI <sup>3</sup>	PRIX	STRATIFIÉ+
	L x P x H				
PN2460FBL	60 x 24 x 29	93	9.25	<b>824\$</b>	<b>126\$</b>
PN2466FBL	66 x 24 x 29	104	10.25	<b>939\$</b>	<b>142\$</b>
PN2472FBL	72 x 24 x 29	110	13.5	<b>967\$</b>	<b>148\$</b>
PN2478FBL	78 x 24 x 29	116	13.5	<b>1028\$</b>	<b>155\$</b>
PN2484FBL	84 x 24 x 29	120	14.5	<b>1085\$</b>	<b>166\$</b>
PN3060FBL	60 x 30 x 29	111	11.25	<b>875\$</b>	<b>133\$</b>
PN3066FBL	66 x 30 x 29	124	13	<b>992\$</b>	<b>152\$</b>
PN3072FBL	72 x 30 x 29	130	16	<b>1025\$</b>	<b>155\$</b>
PN3078FBL	78 x 30 x 29	136	17.5	<b>1098\$</b>	<b>168\$</b>
PN3084FBL	84 x 30 x 29	142	18	<b>1203\$</b>	<b>183\$</b>

Bibliothèque de **12 po P** avec tablette réglable à **gauche**. Profilé(s) de soutien. À l'extrémité **droite**, se joint à un bureau autoportant avec pieds en métal, un bureau autoportant avec panneaux latéraux en mélamines, un retour autoportant de 29 po H ou un côté ouvert d'un bahut de 29 po H. Tablette en mélamine de série. Passe-câbles dans la surface de travail. Expédié facile monter, 2 boîtes.

PN2460FBR	60 x 24 x 29	93	9.25	<b>824\$</b>	<b>126\$</b>
PN2466FBR	66 x 24 x 29	104	10.25	<b>939\$</b>	<b>142\$</b>
PN2472FBR	72 x 24 x 29	110	13.5	<b>967\$</b>	<b>148\$</b>
PN2478FBR	78 x 24 x 29	116	13.5	<b>1028\$</b>	<b>155\$</b>
PN2484FBR	84 x 24 x 29	120	14.5	<b>1085\$</b>	<b>166\$</b>
PN3060FBR	60 x 30 x 29	111	11.25	<b>875\$</b>	<b>133\$</b>
PN3066FBR	66 x 30 x 29	124	13	<b>992\$</b>	<b>152\$</b>
PN3072FBR	72 x 30 x 29	130	16	<b>1025\$</b>	<b>155\$</b>
PN3078FBR	78 x 30 x 29	136	17.5	<b>1098\$</b>	<b>168\$</b>
PN3084FBR	84 x 30 x 29	142	18	<b>1203\$</b>	<b>183\$</b>

Bibliothèque de **12 po P** avec tablette réglable à **droite**. Profilé(s) de soutien. À l'extrémité **gauche**, se joint à un bureau autoportant avec pieds en métal, un bureau autoportant avec panneaux latéraux en mélamines, un retour autoportant de 29 po H ou un côté ouvert d'un bahut de 29 po H. Tablette en mélamine de série. Passe-câbles dans la surface de travail. Expédié facile monter, 2 boîtes.

PN2484RBL	84 x 24 x 29	118	10.25	<b>1069\$</b>	<b>165\$</b>
PN2490RBL	90 x 24 x 29	131	13.25	<b>1188\$</b>	<b>180\$</b>
PN2496RBL	96 x 24 x 29	136	13.75	<b>1251\$</b>	<b>191\$</b>
PN3084RBL	84 x 30 x 29	145	15.5	<b>1112\$</b>	<b>169\$</b>
PN3090RBL	90 x 30 x 29	156	16	<b>1219\$</b>	<b>184\$</b>
PN3096RBL	96 x 30 x 29	162	16.5	<b>1283\$</b>	<b>195\$</b>

Bibliothèque de **12 po P** avec tablette réglable à **gauche**. Profilé(s) de soutien. À l'extrémité **droite**, chevauche le côté ouvert d'un bahut de 27 po H ou un retour autoportant de 27 po H. Tablette en mélamine de série. Passe-câbles dans la surface de travail. Expédié facile monter, 2 boîtes.

PN2484RBR	84 x 24 x 29	118	10.25	<b>1069\$</b>	<b>165\$</b>
PN2490RBR	90 x 24 x 29	131	13.25	<b>1188\$</b>	<b>180\$</b>
PN2496RBR	96 x 24 x 29	136	13.75	<b>1251\$</b>	<b>191\$</b>
PN3084RBR	84 x 30 x 29	145	15.5	<b>1112\$</b>	<b>169\$</b>
PN3090RBR	90 x 30 x 29	156	16	<b>1219\$</b>	<b>184\$</b>
PN3096RBR	96 x 30 x 29	162	16.5	<b>1283\$</b>	<b>195\$</b>

Bibliothèque de **12 po P** avec tablette réglable à **droite**. Profilé(s) de soutien. À l'extrémité **gauche**, chevauche le côté ouvert d'un bahut de 27 po H ou un retour autoportant de 27 po H. Tablette en mélamine de série. Passe-câbles dans la surface de travail. Expédié facile monter, 2 boîtes.

**À préciser**

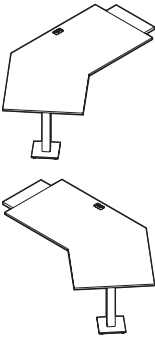
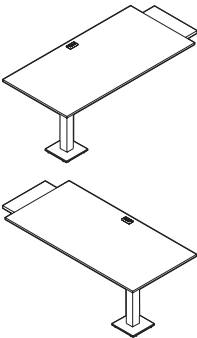
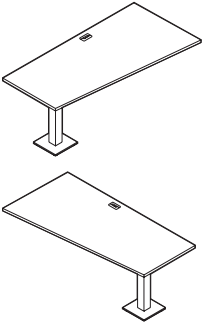
Fini - dessus  
Fini - base

**Options**

Stratifié HP  
POG1, POG3  
PCSG - emplacement hors série  
RSG - aucun passe-câbles

**Accessoires**

Bloc d'alimentation Chemin de câbles  
Tablette à clavier Méc - tablette à clavier  
Panneau de fond de bureau - textile / verre  
Ensemble de montage - tablette à clavier

DESSUS DE TABLE AFFLEURANTS		MODÈLE	DIMENSIONS L x P x H	POIDS/LB	VOLUME/PI <sup>3</sup>	PRIX	STRATIFIÉ+	
 <p><b>Dessus de table excentrique affleurant</b></p>	<b>GAUCHE</b>	PN3066CFL	66 x 47 x 29	77	7	<b>1000\$</b>	<b>138\$</b>	
		PN3072CFL	72 x 47 x 29	83	7.25	<b>1012\$</b>	<b>131\$</b>	
	<b>DROITE</b>	PN3066CFR	66 x 47 x 29	77	7	<b>1000\$</b>	<b>138\$</b>	
		PN3072CFR	72 x 47 x 29	83	7.25	<b>1012\$</b>	<b>131\$</b>	
			<p>Préciser PNxxxxCFL pour un dessus de <b>gauche</b> ou PNxxxxCFR pour un dessus de <b>droite</b>.</p> <p>Pied monobranche et embase carrés. Se joint à un bureau autoportant avec pieds en métal, un bureau autoportant avec panneaux latéraux en mélamine, un retour autoportant de 29 po H ou un côté ouvert d'un bahut de 29 po H. Sous-surface finie granite avec chant noir. Passe-câbles dans la surface de travail. Expédié facile monter, 2 boîtes.</p> <p><b>Largeur maximale recommandée pour le panneau de fond :</b>                      PN3066CFR/CFL : 36 po L (PN3613DMF)      PN3072CFR/CFL : 42 po L (PN4213DMF)</p>					
	 <p><b>Dessus de table affleurant</b></p>	<b>GAUCHE</b>	PN2448DFL	48 x 24 x 29	51	4	<b>712\$</b>	<b>97\$</b>
PN3048DFL			48 x 30 x 29	57	4.25	<b>759\$</b>	<b>104\$</b>	
<b>DROITE</b>		PN3060DFL	60 x 30 x 29	70	5	<b>788\$</b>	<b>109\$</b>	
		PN2448DFR	48 x 24 x 29	51	4	<b>712\$</b>	<b>97\$</b>	
		<p>Préciser PNxxxxDFL pour un dessus de <b>gauche</b> ou PNxxxxDFR pour un dessus de <b>droite</b>.</p> <p>Pied monobranche et embase carrés. Se joint à un bureau autoportant avec pieds en métal, un bureau autoportant avec panneaux latéraux en mélamine, un retour autoportant de 29 po H ou un côté ouvert d'un bahut de 29 po H. Sous-surface finie granite avec chant noir. Passe-câbles dans la surface de travail. Expédié facile monter, 2 boîtes.</p> <p><b>Largeur maximale recommandée pour le panneau de fond :</b>                      PN2448DFR/DFL : 30 po L (PN3013DMF)      PN3048DFR/DFL : 30 po L (PN3013DMF)                      PN3060DFR/DFL : 36 po L (PN3613DMF)</p>						
 <p><b>Dessus de table trapézoïdal affleurant</b></p>		<b>GAUCHE</b>	PN3048TFL	48 x 30 x 29	56	4.5	<b>759\$</b>	<b>104\$</b>
	PN3060TFL		60 x 30 x 29	66	5	<b>788\$</b>	<b>109\$</b>	
	<b>DROITE</b>	PN3048TFR	48 x 30 x 29	56	4.5	<b>759\$</b>	<b>104\$</b>	
		PN3060TFR	60 x 30 x 29	66	5	<b>788\$</b>	<b>109\$</b>	
			<p>Préciser PNxxxxTFL pour un dessus de <b>gauche</b> ou PNxxxxTFR pour un dessus de <b>droite</b>.</p> <p>Pied monobranche et embase carrés. 30 po P à l'extrémité devant être jointe, 24 po P à l'extrémité du pied monobranche. Se joint à un bureau autoportant avec pieds en métal, un bureau autoportant avec panneaux latéraux en mélamine, un retour autoportant de 29 po H ou un côté ouvert d'un bahut de 29 po H. Sous-surface finie granite avec chant noir. Passe-câbles dans la surface de travail. Expédié facile monter, 2 boîtes.</p> <p><b>Largeur maximale recommandée pour le panneau de fond :</b>                      PN3048TFR/TFL : 30 po L (PN3013DMF)      PN3060TFR/TFL : 36 po L (PN3013DMF)</p>					

**À préciser**

Fini - dessus  
Fini - pied

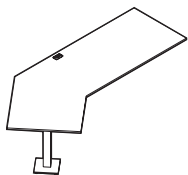
**Options**

Stratifié HP  
RSG - aucun passe-câbles  
PCSG - emplacement hors série

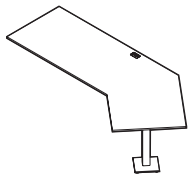
**Accessoires**

Bloc d'alimentation    Chemin de câbles  
Tablette à clavier      Méc - tablette à clavier  
Panneau de fond de bureau - textile / verre  
Ensemble de montage - tablette à clavier

DESSUS DE TABLE CHEVAUCHANTS

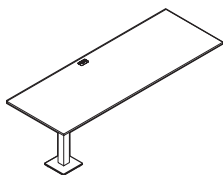


GAUCHE

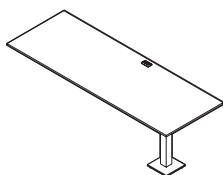


DROITE

Dessus de table excentrique chevauchant

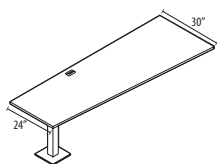


GAUCHE

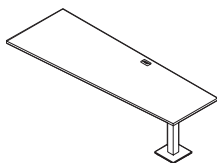


DROITE

Dessus de table chevauchant



GAUCHE



DROITE

Dessus de table trapézoïdal chevauchant

MODÈLE	DIMENSIONS		POIDS/LB	VOLUME/PI <sup>3</sup>	PRIX	STRATIFIÉ+
	L x P x H					
PN3090COL	90 x 47	x 29	113	12.75	<b>1064\$</b>	<b>128\$</b>
PN3096COL	96 x 47	x 29	118	13.25	<b>1077\$</b>	<b>134\$</b>
PN3090COR	90 x 47	x 29	113	12.75	<b>1064\$</b>	<b>128\$</b>
PN3096COR	96 x 47	x 29	118	13.25	<b>1077\$</b>	<b>134\$</b>

Préciser PNxxxxCOL pour un dessus de **gauche** ou PNxxxxCOR pour un dessus de **droite**.

Pied monobranché et embase carrés. Chevauche le côté ouvert d'un bahut de 27 po H ou un retour autoportant de 27 po H. Espaceur de 1 po compris. Passe-câbles dans la surface de travail. Expédié facile monter, 2 boîtes.

**Largeur maximale recommandée pour le panneau de fond :**

PN3090COR/COL : 36 po L (PN3613DMF)      PN3096COR/COL : 42 po L (PN4213DMF)

PN3072DOL	72 x 30	x 29	91	5.75	<b>916\$</b>	<b>114\$</b>
PN3078DOL	78 x 30	x 29	97	6	<b>935\$</b>	<b>114\$</b>
PN3084DOL	84 x 30	x 29	102	6.25	<b>1002\$</b>	<b>124\$</b>
PN3072DOR	72 x 30	x 29	91	5.75	<b>916\$</b>	<b>114\$</b>
PN3078DOR	78 x 30	x 29	97	6	<b>935\$</b>	<b>114\$</b>
PN3084DOR	84 x 30	x 29	102	6.25	<b>1002\$</b>	<b>124\$</b>

Préciser PNxxxxDOL pour un dessus de **gauche** ou PNxxxxDOR pour un dessus de **droite**.

Pied monobranché et embase carrés. Chevauche le côté ouvert d'un bahut de 27 po H ou un retour autoportant de 27 po H. Espaceur de 1 po compris. Passe-câbles dans la surface de travail. Expédié facile monter, 2 boîtes.

**Largeur maximale recommandée pour le panneau de fond :**

PN3072DOR/DOL : 30 po L (PN3013DMF)      PN3078DOR/DOL : 30 po L (PN3013DMF)  
 PN3084DOR/DOL : 36 po L (PN3613DMF)

PN3072TOL	72 x 30	x 29	86	5.75	<b>916\$</b>	<b>126\$</b>
PN3084TOL	84 x 30	x 29	96	6.25	<b>1002\$</b>	<b>138\$</b>
PN3072TOR	72 x 30	x 29	86	5.75	<b>916\$</b>	<b>126\$</b>
PN3084TOR	84 x 30	x 29	96	6.25	<b>1002\$</b>	<b>138\$</b>

Préciser PNxxxxTOL pour un dessus de **gauche** ou PNxxxxTOR pour un dessus de **droite**.

Pied monobranché et embase carrés. 30 po P à l'extrémité devant chevaucher, 24 po P à l'extrémité du pied monobranché. Chevauche le côté ouvert d'un bahut de 27 po H ou un retour autoportant de 27 po H. Espaceur de 1 po compris. Passe-câbles dans la surface de travail. Expédié facile monter, 2 boîtes.

**Largeur maximale recommandée pour le panneau de fond :**

PN3072TOR/TOL : 30 po L (PN3013DMF) PN3084TOR/TOL : 36 po L (PN3613DMF)

**À préciser**

Fini - dessus  
 Fini - pied

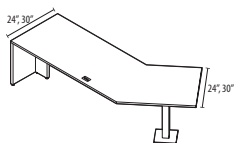
**Options**

Stratifié HP  
 RSG - aucun passe-câbles  
 PCSG - emplacement hors série

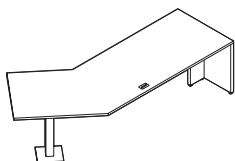
**Accessoires**

Bloc d'alimentation      Chemin de câbles  
 Tablette à clavier      Méc - tablette à clavier  
 Panneau de fond de bureau - textile / verre  
 Panneau de fond

**DESSUS DE TABLE CHEVAUCHANTS**      **MODÈLE**      **DIMENSIONS**      **POIDS/LB**      **VOLUME/PI<sup>3</sup>**      **PRIX**      **STRATIFIÉ+**

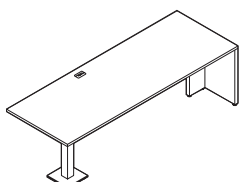


**GAUCHE**

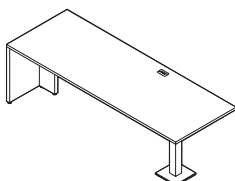


**DROITE**

**Dessus de table excentrique pour configuration en U**



**GAUCHE**



**DROITE**

**Dessus de table pour configuration en U**

**L x P x H**

PN3090CUL	90 x 47 x 29	148	12.75	<b>1267\$</b>	<b>174\$</b>
PN3096CUL	96 x 47 x 29	154	13.25	<b>1282\$</b>	<b>176\$</b>

PN3090CUR	90 x 47 x 29	148	12.75	<b>1267\$</b>	<b>174\$</b>
PN3096CUR	96 x 47 x 29	154	13.25	<b>1282\$</b>	<b>176\$</b>

Préciser PNxxxxCUL pour un dessus de **gauche** ou PNxxxxCUR pour un dessus de **droite**.

Un piétement en T et un pied monobranché de série. Le panneau latéral mesure 1 po d'épaisseur. Un panneau de support de 1,5 po d'épaisseur et de 12 po P perpendiculaire au panneau latéral. **Ce module n'est pas autoportant, il doit être joint.**

Se joint à une surface de transition. Passe-câbles dans la surface de travail. Expédié facile monter, 2 boîtes.

**Largeur maximale recommandée pour le panneau de fond :**

PN3090CUR/CUL : 60 po L (PN6013DMF)      PN3096CUR/CUL : 66 po L (PN6613DMF)

PN3072DUL	72 x 30 x 29	130	8.25	<b>1077\$</b>	<b>148\$</b>
PN3084DUL	84 x 30 x 29	141	9.25	<b>1264\$</b>	<b>174\$</b>

PN3072DUR	72 x 30 x 29	130	8.25	<b>1077\$</b>	<b>148\$</b>
PN3084DUR	84 x 30 x 29	141	9.25	<b>1264\$</b>	<b>174\$</b>

Préciser PNxxxxDUL pour un dessus de **gauche** ou PNxxxxDUR pour un dessus de **droite**.

Un piétement en T et un pied monobranché de série. Le panneau latéral mesure 1 po d'épaisseur. Un panneau de support de 1,5 po d'épaisseur et de 12 po P perpendiculaire au panneau latéral. **Ce module n'est pas autoportant, il doit être joint.**

Se joint à une surface de transition. Passe-câbles dans la surface de travail. Expédié facile monter, 2 boîtes.

**Largeur maximale recommandée pour le panneau de fond :**

PN3072DUR/DUL : 48 po L (PN4813DMF)      PN3084DUR/DUL : 60 po L (PN6013DMF)

**À préciser**

Fini - dessus  
Fini - pied

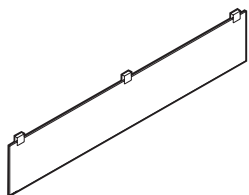
**Options**

Stratifié HP  
RSG - aucun passe-câbles  
PCSG - emplacement hors série

**Accessoires**

Bloc d'alimentation      Chemin de câbles  
Tablette à clavier      Méc - tablette à clavier  
Panneau de fond de bureau - textile / verre  
Panneau de fond

CLOISONNETTES DE BUREAU ET PANNEAUX DE FOND

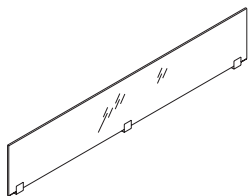


Cloisonnette de bureau/Panneau de fond garnis de textile\*

MODÈLE	DIMENSIONS L x P x H	POIDS/LB	VOLUME/PI <sup>3</sup>	GR. 2	GR. 3
PN3013DMF	30 x 0.37 x 13	3	1	440\$	467\$
PN3613DMF	36 x 0.37 x 13	3.6	1	466\$	500\$
PN4213DMF	42 x 0.37 x 13	4.2	1	493\$	527\$
PN4813DMF	48 x 0.37 x 13	4.8	1.5	502\$	543\$
PN5413DMF	54 x 0.37 x 13	5.4	1.5	526\$	573\$
PN6013DMF	60 x 0.37 x 13	6	1.5	561\$	608\$
PN6613DMF	66 x 0.37 x 13	6.6	1.5	665\$	719\$
PN7213DMF	72 x 0.37 x 13	7.2	1.75	709\$	770\$
PN7813DMF	78 x 0.37 x 13	7.8	1.75	715\$	783\$

Les modules de 54 po de largeur ou moins comportent deux pinces de fixation, ceux de 60 po de largeur et plus en comptent trois.  
**Lorsque ce module est utilisé comme panneau de fond, préciser une longueur nominale inférieure de 6 po à la longueur de la surface de travail.** Non punaisable.

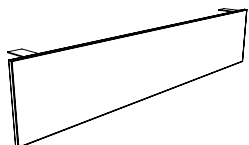
PRIX



Cloisonnette de bureau vitrée

PN3013DG	30 x 0.25 x 13	14	0.5	360\$
PN3613DG	36 x 0.25 x 13	16	0.5	376\$
PN4213DG	42 x 0.25 x 13	19	0.75	408\$
PN4813DG	48 x 0.25 x 13	21	0.75	424\$
PN5413DG	54 x 0.25 x 13	24	0.75	476\$
PN6013DG	60 x 0.25 x 13	26	1	559\$
PN6613DG	66 x 0.25 x 13	29	1	578\$
PN7213DG	72 x 0.25 x 13	31	1	594\$

Les modules de 54 po de largeur ou moins comportent deux pinces de fixation, ceux de 60 po de largeur et plus en comptent trois.  
**Ce module ne peut être utilisé comme panneau de fond.** Aucune spécification pour la cloisonnette de bureau vitrée.



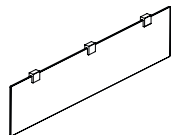
Cloisonnette de bureau/Panneau de fond en mélamine

PN3013DML	30 x 0.69 x 13	11	0.5	346\$
PN3613DML	36 x 0.69 x 13	13	0.5	375\$
PN4213DML	42 x 0.69 x 13	14	0.5	401\$
PN4813DML	48 x 0.69 x 13	16	0.75	419\$
PN5413DML	54 x 0.69 x 13	18	0.75	468\$
PN6013DML	60 x 0.69 x 13	19	0.75	552\$
PN6613DML	66 x 0.69 x 13	21	1	570\$
PN7213DML	72 x 0.69 x 13	23	1	587\$
PN7813DML	78 x 0.69 x 13	24	1	692\$
PN8413DML	84 x 0.69 x 13	26	1	855\$

S'attache avec des ferrures en L. Les modules de 54 po de largeur ou moins comportent deux ferrures, ceux de 60 po de largeur et plus en comptent trois. **Lorsque ce module est utilisé comme panneau de fond, préciser une longueur nominale inférieure de 6 po à la longueur de la surface de travail.** Si le module est utilisé avec une surface qui se chevauche un module de rangement plus bas, veuillez communiquer avec le service à la clientèle.

À préciser  
Textile\*

**CLOISONNETTES DE BUREAU ET PANNEAU DE FOND FEUTRE PET**    **MODÈLE**    **DIMENSIONS**    **POIDS/LB**    **VOLUME/PI<sup>3</sup>**    **PRIX**

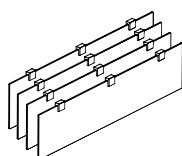


**Cloisonnette de bureau/  
Panneau de fond en feutre PET, 1**

	<b>L x P x H</b>				
PN3013PT9-1	30 x 0.36 x 12.5	2.48	0.6	<b>190\$</b>	
PN3613PT9-1	36 x 0.36 x 12.5	2.74	0.7	<b>200\$</b>	
PN4213PT9-1	42 x 0.36 x 12.5	2.99	0.8	<b>273\$</b>	
PN4813PT9-1	48 x 0.36 x 12.5	3.85	0.9	<b>283\$</b>	
PN5413PT9-1	54 x 0.36 x 12.5	4.11	1	<b>346\$</b>	
PN6013PT9-1	60 x 0.36 x 12.5	4.36	1.1	<b>356\$</b>	
PN6613PT9-1	66 x 0.36 x 12.5	5.22	1.3	<b>427\$</b>	
PN7213PT9-1	72 x 0.36 x 12.5	5.48	1.4	<b>437\$</b>	
PN7813PT9-1	78 x 0.36 x 12.5	5.73	1.5	<b>445\$</b>	

Cloisonnette de bureau/panneau de fond en feutre PET offert dans un choix de trois finis, à préciser. Selon la largeur du module, 2, 3 ou 4 pinces, offertes dans un fini anodisé satiné uniquement, sont comprises. **Lorsque le module doit être utilisé comme panneau de fond, préciser une largeur nominale inférieure de 6 po à la largeur de la surface de travail.**

- Jusqu'à 42 po L – 2 pinces comprises
- Entre 48 po et 60 po L – 3 pinces comprises
- Entre 66 po et 78 po L – 4 pinces comprises

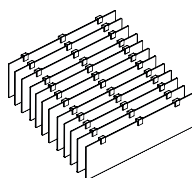


**Cloisonnette de bureau/  
Panneau de fond en feutre PET, 4**

PN3013PT9-4	30 x 0.36 x 12.5	8.9	0.6	<b>732\$</b>
PN3613PT9-4	36 x 0.36 x 12.5	9.9	0.7	<b>769\$</b>
PN4213PT9-4	42 x 0.36 x 12.5	10.8	0.8	<b>1053\$</b>
PN4813PT9-4	48 x 0.36 x 12.5	13.9	1	<b>1090\$</b>
PN5413PT9-4	54 x 0.36 x 12.5	14.8	1.1	<b>1334\$</b>
PN6013PT9-4	60 x 0.36 x 12.5	15.7	1.2	<b>1366\$</b>
PN6613PT9-4	66 x 0.36 x 12.5	18.8	1.3	<b>1649\$</b>
PN7213PT9-4	72 x 0.36 x 12.5	19.7	1.4	<b>1682\$</b>
PN7813PT9-4	78 x 0.36 x 12.5	20.6	1.5	<b>1713\$</b>

Emballage de quatre cloisonnettes de bureau/panneaux de fond en feutre PET offerts dans un choix de trois finis, à préciser. Selon la largeur du module, 2, 3 ou 4 pinces, offertes dans un fini anodisé satiné uniquement, sont comprises. **Lorsque le module doit être utilisé comme panneau de fond, préciser une largeur nominale inférieure de 6 po à la largeur de la surface de travail.**

- Jusqu'à 42 po L – 2 pinces comprises
- Entre 48 po et 60 po L – 3 pinces comprises
- Entre 66 po et 78 po L – 4 pinces comprises



**Cloisonnette de bureau/  
Panneau de fond en feutre PET, 12**

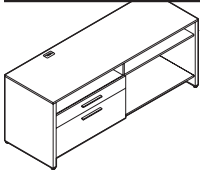
PN3013PT9-12	30 x 0.36 x 12.5	25.3	1.9	<b>2159\$</b>
PN3613PT9-12	36 x 0.36 x 12.5	27.9	2.3	<b>2262\$</b>
PN4213PT9-12	42 x 0.36 x 12.5	30.5	2.6	<b>3102\$</b>
PN4813PT9-12	48 x 0.36 x 12.5	39.3	3	<b>3202\$</b>
PN5413PT9-12	54 x 0.36 x 12.5	41.9	3.4	<b>3930\$</b>
PN6013PT9-12	60 x 0.36 x 12.5	44.5	3.7	<b>4017\$</b>
PN6613PT9-12	66 x 0.36 x 12.5	53.2	4.2	<b>4859\$</b>
PN7213PT9-12	72 x 0.36 x 12.5	55.9	4.5	<b>4947\$</b>
PN7813PT9-12	78 x 0.36 x 12.5	58.5	4.9	<b>5036\$</b>

Emballage de douze cloisonnettes de bureau/panneaux de fond en feutre PET offerts dans un choix de trois finis, à préciser. Selon la largeur du module, 2, 3 ou 4 pinces, offertes dans un fini anodisé satiné uniquement, sont comprises. **Lorsque le module doit être utilisé comme panneau de fond, préciser une largeur nominale inférieure de 6 po à la largeur de la surface de travail.**

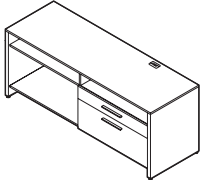
- Jusqu'à 42 po L – 2 pinces comprises
- Entre 48 po et 60 po L – 3 pinces comprises
- Entre 66 po et 78 po L – 4 pinces comprises

**À préciser**  
Textile\*

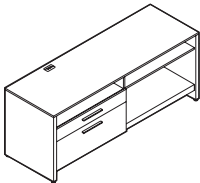
**BAHUTS, 29 PO H**



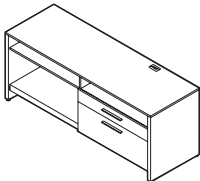
**Bahut, 29 po H - GAUCHE**



**Bahut, 29 po H - DROITE**



**Bahut, 29 po H, avec tablette escamotable pour matériel - GAUCHE**



**Bahut, 29 po H, avec tablette escamotable pour matériel - DROITE**

MODÈLE	DIMENSIONS	POIDS/LB	VOLUME/PI <sup>3</sup>	PRIX	STRATIFIÉ+
PN2978CRL	78 x 24 x 29	313	38.25	<b>1751\$</b>	<b>211\$</b>
PN2972CRL	72 x 24 x 29	298	35.6	<b>1703\$</b>	<b>209\$</b>
PN2966CRL	66 x 24 x 29	285	32.75	<b>1682\$</b>	<b>208\$</b>
PN2960CRL	60 x 24 x 29	269	29.8	<b>1655\$</b>	<b>196\$</b>

Tiroir simple et tiroir classeur de 34 po L de série à **gauche**. Tringles de suspension comprises pour le classement avant-arrière de dossiers suspendus format lettre et juridique. La serrure du tiroir classeur verrouille les deux tiroirs. Tablette réglable à six positions. Passe-câbles sur la surface et chemin de câbles interne à l'arrière de la tablette inférieure. Se joint à un retour affleurant, une surface de transition affleurante ou un dessus de table affleurant. Expédié monté, 1 boîte.

PN2984CRR	84 x 24 x 29	329	43	<b>1794\$</b>	<b>211\$</b>
PN2978CRR	78 x 24 x 29	313	38.25	<b>1751\$</b>	<b>211\$</b>
PN2972CRR	72 x 24 x 29	298	35.6	<b>1703\$</b>	<b>209\$</b>
PN2966CRR	66 x 24 x 29	285	32.75	<b>1682\$</b>	<b>208\$</b>
PN2960CRR	60 x 24 x 29	269	29.8	<b>1655\$</b>	<b>196\$</b>

Tiroir simple et tiroir classeur de 34 po L de série à **droite**. Tringles de suspension comprises pour le classement avant-arrière de dossiers suspendus format lettre et juridique. La serrure du tiroir classeur verrouille les deux tiroirs. Tablette réglable à six positions. Passe-câbles sur la surface et chemin de câbles interne à l'arrière de la tablette inférieure. Se joint à un retour affleurant, une surface de transition affleurante ou un dessus de table affleurant. Expédié monté, 1 boîte.

PN2984CPL	84 x 24 x 29	354	43	<b>2025\$</b>	<b>226\$</b>
PN2978CPL	78 x 24 x 29	336	38.25	<b>1970\$</b>	<b>224\$</b>
PN2972CPL	72 x 24 x 29	318	35.6	<b>1923\$</b>	<b>223\$</b>
PN2966CPL	66 x 24 x 29	301	32.75	<b>1850\$</b>	<b>218\$</b>
PN2960CPL	60 x 24 x 29	282	29.8	<b>1801\$</b>	<b>205\$</b>

Tiroir simple et tiroir classeur de 34 po L de série à **gauche**. Tringles de suspension comprises pour le classement avant-arrière de dossiers suspendus format lettre et juridique. La serrure du tiroir classeur verrouille les deux tiroirs. Une tablette réglable à six positions et une tablette escamotable d'une capacité de 80 lb. Passe-câbles sur la surface et chemin de câbles interne à l'arrière de la tablette inférieure. Se joint à un retour affleurant, une surface de transition affleurante ou un dessus de table affleurant. Expédié monté, 1 boîte.

PN2984CPR	84 x 24 x 29	354	43	<b>2025\$</b>	<b>226\$</b>
PN2978CPR	78 x 24 x 29	336	38.25	<b>1970\$</b>	<b>224\$</b>
PN2972CPR	72 x 24 x 29	318	35.6	<b>1923\$</b>	<b>223\$</b>
PN2966CPR	66 x 24 x 29	301	32.75	<b>1850\$</b>	<b>218\$</b>
PN2960CPR	60 x 24 x 29	282	29.8	<b>1801\$</b>	<b>205\$</b>

Tiroir simple et tiroir classeur de 34 po L de série à **droite**. Tringles de suspension comprises pour le classement avant-arrière de dossiers suspendus format lettre et juridique. La serrure du tiroir classeur verrouille les deux tiroirs. Une tablette réglable à six positions et une tablette escamotable d'une capacité de 80 lb. Passe-câbles sur la surface et chemin de câbles interne à l'arrière de la tablette inférieure. Se joint à un retour affleurant, une surface de transition affleurante ou un dessus de table affleurant. Expédié monté, 1 boîte.

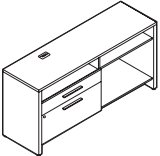
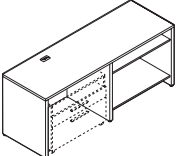
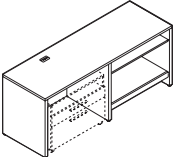
**À préciser**

Fini - dessus  
Fini - base  
Fini - devants de tiroir

**Options**

RSG - aucun passe-câbles  
Stratifié HP



BAHUTS, 29 PO H		MODÈLE	DIMENSIONS L x P x H	POIDS/LB	VOLUME/PI <sup>3</sup>	PRIX	STRATIFIÉ+
	GAUCHE	PN2954NCL	54 x 20 x 29	227	22.7	<b>1641\$</b>	<b>224\$</b>
		PN2960NCL	60 x 20 x 29	239	25.5	<b>1661\$</b>	<b>229\$</b>
	DROITE	PN2954NCR	54 x 20 x 29	227	22.7	<b>1641\$</b>	<b>224\$</b>
		PN2960NCR	60 x 20 x 29	239	25.5	<b>1661\$</b>	<b>229\$</b>
<b>Bahut étroit, 29 po H*</b>		<p>Préciser PNxxxxNCL pour un module de <b>gauche</b> ou PNxxxxNCR pour un module de <b>droite</b>.</p> <p>20 po P. Tiroir simple et tiroir classeur de 30 po L de série. Classement avant-arrière de dossiers suspendus format lettre et juridique. Tablette réglable à six positions. Passe-câbles sur la surface et chemin de câbles interne à l'arrière de la tablette inférieure. Se joint à un retour affleurant, une surface de transition affleurante ou un dessus de table affleurant. Tringles de suspension comprises. Expédié monté, 1 boîte.</p>					
	GAUCHE	PN2972MCL	72 x 24 x 29	218	35.6	<b>1340\$</b>	<b>183\$</b>
		PN2984MCL	84 x 24 x 29	248	43	<b>1447\$</b>	<b>197\$</b>
	DROITE	PN2972MCR	72 x 24 x 29	218	35.6	<b>1340\$</b>	<b>183\$</b>
		PN2984MCR	84 x 24 x 29	248	43	<b>1447\$</b>	<b>197\$</b>
<b>Bahut pour classeur latéral mobile, 29 po H</b>		<p>Préciser PNxxxxMCL pour un module de <b>gauche</b> ou PNxxxxMCR pour un module de <b>droite</b>.</p> <p>Espace de 42 po L pour classeur latéral de série. Tablette réglable à trois positions. Passe-câbles sur la surface et chemin de câbles interne à l'arrière de la tablette inférieure. Se joint à un retour affleurant, une surface de transition affleurante ou un dessus de table affleurant. Peut recevoir tout classeur latéral mobile. Expédié monté, 1 boîte.</p>					
	GAUCHE	PN2972MPL	72 x 24 x 29	235	35.6	<b>1534\$</b>	<b>210\$</b>
		PN2984MPL	84 x 24 x 29	270	43	<b>1634\$</b>	<b>224\$</b>
	DROITE	PN2972MPR	72 x 24 x 29	235	35.6	<b>1534\$</b>	<b>210\$</b>
		PN2984MPR	84 x 24 x 29	270	43	<b>1634\$</b>	<b>224\$</b>
<b>Bahut pour classeur latéral mobile avec tablette escamotable, 29 po H</b>		<p>Préciser PNxxxxMPL pour un module de <b>gauche</b> ou PNxxxxMPR pour un module de <b>droite</b>.</p> <p>Espace de 42 po L pour classeur latéral de série. Une tablette réglable à trois positions et une tablette escamotable d'une capacité de 80 lb. Passe-câbles sur la surface et chemin de câbles interne à l'arrière de la tablette inférieure. Se joint à un retour affleurant, une surface de transition affleurante ou un dessus de table affleurant. Peut recevoir tout classeur latéral mobile. Expédié monté, 1 boîte.</p>					

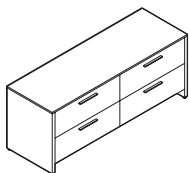
**À préciser**

Fini - dessus  
Fini - base  
Fini - devants de tiroir\*


**Options**

Stratifié HP  
RSG - aucun passe-câbles

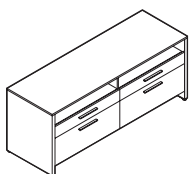
BAHUTS, 29 PO H




**Bahut classeur latéral double, 29 po H**



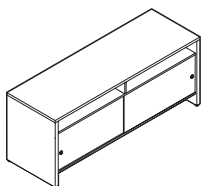
**Bahut classeur latéral simple, 29 po H**



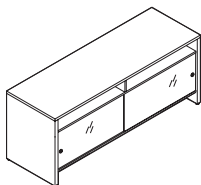
**Bahut double, 29 po H**



**Bahut simple, 29 po H**



**Bahut avec portes coulissantes en mélamine, 29 po H**



**Bahut avec portes vitrées coulissantes, 29 po H**

MODÈLE	DIMENSIONS	POIDS/LB	VOLUME/PI <sup>3</sup>	PRIX	STRATIFIÉ+
--------	------------	----------	------------------------	------	------------

L x P x H

PN2972LF	72 x 24 x 29	315	35.6	<b>2023\$</b>	<b>269\$</b>
----------	--------------	-----	------	---------------	--------------

Quatre tiroirs classeurs latéraux de série. Tringles de suspension comprises pour le classement avant-arrière de dossiers suspendus format lettre et juridique. La serrure du tiroir classeur inférieur verrouille les deux tiroirs. Dispositif antibasculement. Expédié monté, 1 boîte.

PN2937LFS	37 x 24 x 29	199	19	<b>1369\$</b>	<b>189\$</b>
-----------	--------------	-----	----	---------------	--------------

Deux tiroirs classeurs latéraux de série. Tringles de suspension comprises pour le classement avant-arrière de dossiers suspendus format lettre et juridique. La serrure du tiroir classeur inférieur verrouille les deux tiroirs. Dispositif antibasculement. Expédié monté, 1 boîte.

PN2972CRD	72 x 24 x 29	357	36.5	<b>1948\$</b>	<b>244\$</b>
-----------	--------------	-----	------	---------------	--------------

Tiroir simple et tiroir classeur de 34 po L de chaque côté de série. Tringles de suspension comprises pour le classement avant-arrière de dossiers suspendus format lettre et juridique. La serrure du tiroir classeur verrouille les deux tiroirs. Expédié monté, 1 boîte.

PN2937CRS	37 x 24 x 29	200	19	<b>1370\$</b>	<b>189\$</b>
-----------	--------------	-----	----	---------------	--------------

Tiroir simple et tiroir classeur de 34 po L de série. Tringles de suspension comprises pour le classement avant-arrière de dossiers suspendus format lettre et juridique. La serrure du tiroir classeur verrouille les deux tiroirs. Expédié monté, 1 boîte.

PN2960CLS	60 x 24 x 29	229	29.8	<b>1589\$</b>	<b>218\$</b>
PN2972CLS	72 x 24 x 29	263	35.6	<b>1665\$</b>	<b>229\$</b>
PN2984CLS	84 x 24 x 29	297	43	<b>1817\$</b>	<b>248\$</b>

Portes en mélamine coulissant dans un rail en plastique au haut du module. Poignées encastrées finies aluminium brossé. Aucune serrure. Expédié monté, 1 boîte.

PN2960CGS	60 x 24 x 29	235.5	31.2	<b>2003\$</b>	<b>274\$</b>
PN2972CGS	72 x 24 x 29	270.5	37.3	<b>2218\$</b>	<b>303\$</b>
PN2984CGS	84 x 24 x 29	306	45	<b>2451\$</b>	<b>335\$</b>

Portes vitrées coulissant dans un rail en aluminium au haut du module. Verre dépoli de 6mm d'épaisseur fini satiné. Poignées encastrées finies aluminium brossé. Aucune serrure. Expédié monté, 2 boîtes (portes vitrées expédiées séparément).

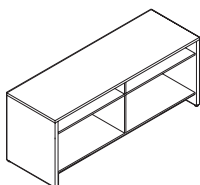
**À préciser**

Fini - dessus  
Fini - base  
Fini - devants de tiroir  
Fini - portes (PN29xxCLS)

**Options**

Stratifié HP

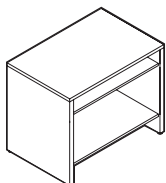
**BAHUTS, 29 PO H**



**Bahut ouvert, 29 po H**

MODÈLE	DIMENSIONS L x P x H	POIDS/LB	VOLUME/PI <sup>3</sup>	PRIX	STRATIFIÉ+
PN2960CO	60 x 24 x 29	210	29.8	<b>1334\$</b>	<b>183\$</b>
PN2972CO	72 x 24 x 29	241	35.6	<b>1413\$</b>	<b>194\$</b>
PN2984CO	84 x 24 x 29	272	43	<b>1569\$</b>	<b>215\$</b>

Rangement ouvert. Tablettes supérieures réglables à six positions. Chemin de câbles à l'arrière des tablettes inférieures. Se joint à un retour affleurant, une surface de transition affleurante ou un dessus de table affleurant. Expédié monté, 1 boîte.

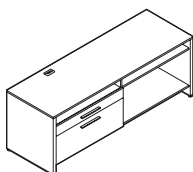


**Bahut ouvert simple, 29 po H**

PN2930CO	30 x 24 x 29	126	15	<b>857\$</b>	<b>117\$</b>
PN2936CO	36 x 24 x 29	141	18.5	<b>897\$</b>	<b>123\$</b>

Rangement ouvert. Tablette supérieure réglable à six positions. Chemin de câbles à l'arrière de la tablette inférieure. Se joint à un retour affleurant, une surface de transition affleurante ou un dessus de table affleurant. Expédié monté, 1 boîte.

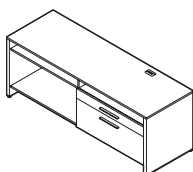
**BAHUTS, 27 PO H**



**Bahut, 27 po H - GAUCHE**

PN2760CRL	60 x 24 x 27	269	28	<b>1642\$</b>	<b>191\$</b>
PN2766CRL	66 x 24 x 27	285	32.75	<b>1667\$</b>	<b>196\$</b>
PN2772CRL	72 x 24 x 27	298	33.5	<b>1682\$</b>	<b>202\$</b>
PN2778CRL	78 x 24 x 27	313	38.25	<b>1733\$</b>	<b>205\$</b>
PN2784CRL	84 x 24 x 27	322	36	<b>1776\$</b>	<b>208\$</b>

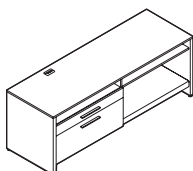
Tiroir simple et tiroir classeur de 34 po L de série à **gauche**. Tringles de suspension comprises pour le classement avant-arrière de dossiers suspendus format lettre et juridique. La serrure du tiroir classeur verrouille les deux tiroirs. Tablette réglable à six positions. Passe-câbles sur la surface et chemin de câbles interne à l'arrière de la tablette inférieure. Sert d'appui à des retours, des surfaces de transition et des dessus de table chevauchants avec espaceur de 1 po (exemple : PN24600MR). Ne peut se placer sous des produits de 29 po H dotés de pieds en métal. Expédié monté, 1 boîte.



**Bahut, 27 po H - DROITE**

PN2760CRR	60 x 24 x 27	269	28	<b>1642\$</b>	<b>191\$</b>
PN2766CRR	66 x 24 x 27	285	32.75	<b>1667\$</b>	<b>196\$</b>
PN2772CRR	72 x 24 x 27	298	33.5	<b>1682\$</b>	<b>202\$</b>
PN2778CRR	78 x 24 x 27	313	38.25	<b>1733\$</b>	<b>205\$</b>
PN2784CRR	84 x 24 x 27	322	36	<b>1776\$</b>	<b>208\$</b>

Tiroir simple et tiroir classeur de 34 po L de série à **droite**. Tringles de suspension comprises pour le classement avant-arrière de dossiers suspendus format lettre et juridique. La serrure du tiroir classeur verrouille les deux tiroirs. Tablette réglable à six positions. Passe-câbles sur la surface et chemin de câbles interne à l'arrière de la tablette inférieure. Sert d'appui à des retours, des surfaces de transition et des dessus de table chevauchants avec espaceur de 1 po (exemple : PN24600MR). Ne peut se placer sous des produits de 29 po H dotés de pieds en métal. Expédié monté, 1 boîte.



**Bahut avec tablette escamotable, 27 po H - GAUCHE**

PN2760CPL	60 x 24 x 27	275	28	<b>1788\$</b>	<b>197\$</b>
PN2766CPL	66 x 24 x 27	295	32.75	<b>1834\$</b>	<b>209\$</b>
PN2772CPL	72 x 24 x 27	311	33.5	<b>1907\$</b>	<b>214\$</b>
PN2778CPL	78 x 24 x 27	328	38.25	<b>1955\$</b>	<b>219\$</b>
PN2784CPL	84 x 24 x 27	347	36	<b>2010\$</b>	<b>226\$</b>

Tiroir simple et tiroir classeur de 34 po L de série à **gauche**. Tringles de suspension comprises pour le classement avant-arrière de dossiers suspendus format lettre et juridique. La serrure du tiroir classeur verrouille les deux tiroirs. Tablette réglable à six positions. La tablette escamotable a une capacité de 80 lb. Passe-câbles sur la surface et chemin de câbles interne à l'arrière de la tablette inférieure. Sert d'appui à des retours, des surfaces de transition et des dessus de table chevauchants avec espaceur de 1 po (exemple : PN24600MR). Ne peut se placer sous des produits de 29 po H dotés de pieds en métal. Expédié monté, 1 boîte.

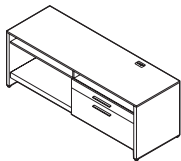
**À préciser**

Fini - dessus  
Fini - base

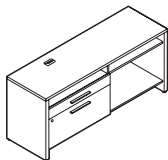
**Options**

Stratifié HP

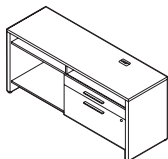
**BAHUTS, 27 PO H**



**Bahut avec tablette escamotable, 27 po H - DROITE**

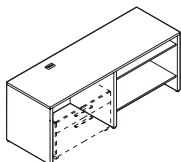


**GAUCHE**

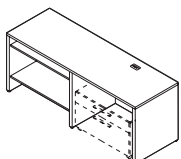


**DROITE**

**Bahut étroit, 27 po H\***



**GAUCHE**



**DROITE**

**Bahut pour classeur latéral mobile, 27 po H**

MODÈLE	DIMENSIONS L x P x H	POIDS/LB	VOLUME/PI <sup>3</sup>	RIX	STRATIFIÉ+
PN2760CPR	60 x 24 x 27	275	28	<b>1788\$</b>	<b>197\$</b>
PN2766CPR	66 x 24 x 27	295	32.75	<b>1834\$</b>	<b>209\$</b>
PN2772CPR	72 x 24 x 27	311	33.5	<b>1907\$</b>	<b>214\$</b>
PN2778CPR	78 x 24 x 27	328	38.25	<b>1955\$</b>	<b>219\$</b>
PN2784CPR	84 x 24 x 27	347	36	<b>2010\$</b>	<b>226\$</b>

Tiroir simple et tiroir classeur de 34 po L de série à **droite**. Tringles de suspension comprises pour le classement avant-arrière de dossiers suspendus format lettre et juridique. La serrure du tiroir classeur verrouille les deux tiroirs. Tablette réglable à six positions. La tablette escamotable a une capacité de 80 lb. Passe-câbles sur la surface et chemin de câbles interne à l'arrière de la tablette inférieure. Sert d'appui à des retours, des surfaces de transition et des dessus de table chevauchants avec espaceur de 1 po (exemple : PN24600MR). Ne peut se placer sous des produits de 29 po H dotés de pieds en métal. Expédié monté, 1 boîte.

PN2754NCL	54 x 20 x 27	218	21.5	<b>1596\$</b>	<b>218\$</b>
PN2760NCL	60 x 20 x 27	232	23.5	<b>1617\$</b>	<b>222\$</b>
PN2754NCR	54 x 20 x 27	218	21.5	<b>1596\$</b>	<b>218\$</b>
PN2760NCR	60 x 20 x 27	232	23.5	<b>1617\$</b>	<b>222\$</b>

Préciser PNxxxxNCL pour un module de **gauche** ou PNxxxxNCR pour un module de **droite**.

20 po P. Tiroir simple et tiroir classeur de 30 po L de série. Classement avant-arrière de dossiers format lettre et juridique. Tablette réglable à six positions. Passe-câbles sur la surface et chemin de câbles interne à l'arrière de la tablette inférieure. Sert d'appui à des retours, des surfaces de transition et des dessus de table chevauchants avec espaceur de 1 po (exemple : PN24600MR). Ne peut se placer sous des produits de 29 po H dotés de pieds en métal. Expédié monté, 1 boîte.

PN2772MCL	72 x 24 x 27	210	33.5	<b>1325\$</b>	<b>181\$</b>
PN2784MCL	84 x 24 x 27	228	36	<b>1428\$</b>	<b>196\$</b>
PN2772MCR	72 x 24 x 27	210	33.5	<b>1325\$</b>	<b>181\$</b>
PN2784MCR	84 x 24 x 27	228	36	<b>1428\$</b>	<b>196\$</b>

Specify PNxxxxMCL for **gauche** or PNxxxxMCR for **droite**.

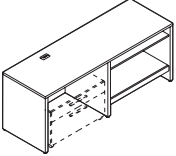
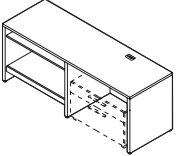
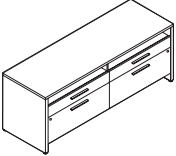

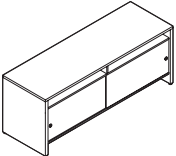
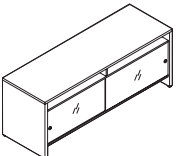
Espace de 42 po L pour classeur latéral de série. Tablette réglable à six positions. Passe-câbles sur la surface et chemin de câbles interne à l'arrière de la tablette inférieure. Sert d'appui à des retours, des surfaces de transition et des dessus de table chevauchants avec espaceur de 1 po (exemple : PN24600MR). Ne peut se placer sous des produits de 29 po H dotés de pieds en métal. Peut recevoir le classeur latéral mobile PN22MLBF avec et sans coussin, ou le classeur latéral mobile PN25MLSBF sans coussin. Expédié monté, 1 boîte.

**À préciser**

Fini - dessus  
Fini - base  
Fini - devants de tiroir\*

**Options**

Stratifié HP  
RSG - aucun passe-câbles

BAHUTS, 27 PO H		MODÈLE	DIMENSIONS	POIDS/LB	VOLUME/PI <sup>3</sup>	PRIX	STRATIFIÉ+
		L x P x H					
	<b>GAUCHE</b>	PN2772MPL	72 x 24 x 27	240	33.5	<b>1519\$</b>	<b>208\$</b>
		PN2784MPL	84 x 24 x 27	263	36	<b>1617\$</b>	<b>222\$</b>
	<b>DROITE</b>	PN2772MPR	72 x 24 x 27	240	33.5	<b>1519\$</b>	<b>208\$</b>
		PN2784MPR	84 x 24 x 27	263	36	<b>1617\$</b>	<b>222\$</b>
<p><b>Bahut pour classeur latéral mobile avec tablette escamotable, 27 po H</b></p>		<p>Préciser PNxxxxMPL pour un module de <b>gauche</b> ou PNxxxxMPR pour un module de <b>droite</b>.</p> <p>Espace de 42 po L pour classeur latéral. Tablette réglable à six positions. La tablette escamotable a une capacité de 80 lb. Passe-câbles sur la surface et chemin de câbles interne à l'arrière de la tablette inférieure. Sert d'appui à des retours, des surfaces de transition et des dessus de table chevauchants avec espaceur de 1 po (exemple : PN2460OMR). Ne peut se placer sous des produits de 29 po H dotés de pieds en métal. Peut recevoir le classeur latéral mobile PN22MLBF avec et sans coussin, ou le classeur latéral mobile PN25MLSBF <u>sans coussin</u>. Expédié monté, 1 boîte.</p>					
	<b>Bahut double, 27 po H</b>	PN2772CRD	72 x 24 x 27	351	33.5	<b>1911\$</b>	<b>244\$</b>
		<p>Tiroir simple et tiroir classeur de 34 po L de chaque côté de série. Tringles de suspension comprises pour le classement avant-arrière de dossiers suspendus format lettre et juridique. La serrure du tiroir classeur verrouille les deux tiroirs. Expédié monté, 1 boîte.</p>					
	<b>Bahut simple, 27 po H</b>	PN2737CRS	37 x 24 x 27	196	17.75	<b>1332\$</b>	<b>181\$</b>
		<p>Tiroir simple et tiroir classeur de 34 po L de série. Tringles de suspension comprises pour le classement avant-arrière de dossiers suspendus format lettre et juridique. La serrure du tiroir classeur verrouille les deux tiroirs. Expédié monté, 1 boîte.</p>					
	<b>Bahut avec portes coulissantes en mélamine, 27 po H</b>	PN2760CLS	60 x 24 x 27	222	28	<b>1571\$</b>	<b>215\$</b>
		PN2772CLS	72 x 24 x 27	256	33.5	<b>1649\$</b>	<b>226\$</b>
		PN2784CLS	84 x 24 x 27	289	36	<b>1799\$</b>	<b>247\$</b>
<p>Portes en mélamine coulissant dans un rail en plastique au haut du module. Poignées encastrées finies aluminium brossé. Aucune serrure. Expédié monté, 1 boîte.</p>							
	<b>Bahut avec portes vitrées coulissantes, 27 po H</b>	PN2760CGS	60 x 24 x 27	227.5	29.4	<b>1988\$</b>	<b>271\$</b>
		PN2772CGS	72 x 24 x 27	264	35.2	<b>2211\$</b>	<b>303\$</b>
		PN2784CGS	84 x 24 x 27	298	38	<b>2432\$</b>	<b>333\$</b>
<p>Portes vitrées coulissant dans un rail en aluminium au haut du module. Verre dépoli de 6mm d'épaisseur fini satiné. Poignées encastrées finies aluminium brossé. Aucune serrure. Expédié monté, 2 boîtes (portes vitrées expédiées séparément).</p>							

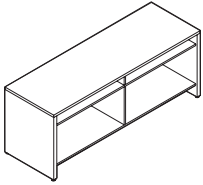
**À préciser**

Fini - dessus  
Fini - base  
Fini - devants de tiroir\*

**Options**

Stratifié HP  
RSG - aucun passe-câbles

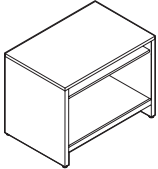
**BAHUTS, 27 PO H**



**Bahut ouvert, 27 po H**

MODÈLE	DIMENSIONS L x P x H	POIDS/LB	VOLUME/PI <sup>3</sup>	RIX	STRATIFIÉ+
PN2760CO	60 x 24 x 27	203	28	<b>1334\$</b>	<b>183\$</b>
PN2772CO	72 x 24 x 27	232	33.5	<b>1413\$</b>	<b>194\$</b>
PN2784CO	84 x 24 x 27	261	36	<b>1569\$</b>	<b>215\$</b>

Rangement ouvert. Tablettes supérieures réglables à six positions. Chemin de câbles à l'arrière des tablettes inférieures. Sert d'appui à des retours, des surfaces de transition et des dessus de table chevauchants avec espaceur de 1 po (exemple : PN2460OMR). Ne peut se placer sous des produits de 29 po H dotés de pieds en métal. Expédié monté, 1 boîte.

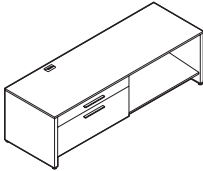


**Bahut ouvert simple, 27 po H**

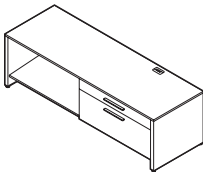
PN2730CO	30 x 24 x 27	121	15.5	<b>842\$</b>	<b>115\$</b>
PN2736CO	36 x 24 x 27	135	17.5	<b>881\$</b>	<b>122\$</b>

Rangement ouvert. Tablette supérieure réglable à six positions. Chemin de câbles à l'arrière de la tablette inférieure. Sert d'appui à des retours, des surfaces de transition et des dessus de table chevauchants avec espaceur de 1 po (exemple : PN2460OMR). Ne peut se placer sous des produits de 29 po H dotés de pieds en métal. Expédié monté, 1 boîte.

**BAHUTS, 23 PO H**



**GAUCHE**



**DROITE**

PN2360CRL	60 x 24 x 23	224	24.25	<b>1368\$</b>	<b>175\$</b>
PN2366CRL	66 x 24 x 23	237	26.5	<b>1398\$</b>	<b>179\$</b>
PN2372CRL	72 x 24 x 23	247	28.75	<b>1421\$</b>	<b>181\$</b>
PN2378CRL	78 x 24 x 23	260	31.25	<b>1452\$</b>	<b>184\$</b>
PN2384CRL	84 x 24 x 23	271	34.5	<b>1480\$</b>	<b>190\$</b>

PN2360CRR	60 x 24 x 23	224	24.25	<b>1368\$</b>	<b>175\$</b>
PN2366CRR	66 x 24 x 23	237	26.5	<b>1398\$</b>	<b>179\$</b>
PN2372CRR	72 x 24 x 23	247	28.75	<b>1421\$</b>	<b>181\$</b>
PN2378CRR	78 x 24 x 23	260	31.25	<b>1452\$</b>	<b>184\$</b>
PN2384CRR	84 x 24 x 23	271	34.5	<b>1480\$</b>	<b>190\$</b>

Préciser PNxxxxCRL pour un module de **gauche** ou PNxxxxCRR pour un module de **droite**.

**Bahut, 23 po H\***

Tiroir simple et tiroir classeur de 34 po L de série. Tringles de suspension comprises pour le classement avant-arrière de dossiers suspendus format lettre et juridique. La serrure du tiroir classeur verrouille les deux tiroirs. Tablette réglable à six positions. Passe-câbles (tel qu'illustré) sur la surface et chemin de câbles interne à l'arrière de la tablette inférieure. Sert d'appui à un retour chevauchant avec pied et espaceur en métal pour bahut de 23 po H, un retour trapézoïdal chevauchant avec pied et espaceur en métal pour bahut de 23 po H ou une surface de transition chevauchante avec espaceur en métal pour bahut de 23 po H. Expédié monté, 1 boîte.

**À préciser**

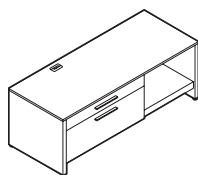
Fini - dessus  
Fini - base  
Fini - devants de tiroir\*

**Options**

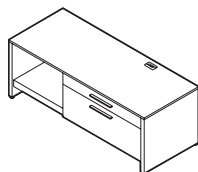
RSG - no grommet\*  
Stratifié HP

**BAHUTS, 23 PO H**      **MODÈLE**      **DIMENSIONS**      **POIDS/LB**      **VOLUME/PI<sup>3</sup>**      **PRIX**      **STRATIFIÉ+**

L x P x H



**GAUCHE**



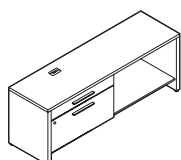
**DROITE**

**Bahut avec tablette escamotable, 23 po H\***

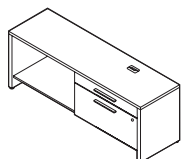
PN2360CPL	60 x 24 x 23	237	24.25	<b>1550\$</b>	<b>184\$</b>
PN2366CPL	66 x 24 x 23	253	26.5	<b>1600\$</b>	<b>193\$</b>
PN2372CPL	72 x 24 x 23	267	28.75	<b>1654\$</b>	<b>193\$</b>
PN2378CPL	78 x 24 x 23	282	31.25	<b>1692\$</b>	<b>196\$</b>
PN2384CPL	84 x 24 x 23	296	34.5	<b>1724\$</b>	<b>200\$</b>
PN2360CPR	60 x 24 x 23	237	24.25	<b>1550\$</b>	<b>184\$</b>
PN2366CPR	66 x 24 x 23	253	26.5	<b>1600\$</b>	<b>193\$</b>
PN2372CPR	72 x 24 x 23	267	28.75	<b>1654\$</b>	<b>193\$</b>
PN2378CPR	78 x 24 x 23	282	31.25	<b>1692\$</b>	<b>196\$</b>
PN2384CPR	84 x 24 x 23	296	34.5	<b>1724\$</b>	<b>200\$</b>

Préciser PNxxxxCPL pour un module de **gauche** ou PNxxxxCPR pour un module de **droite**.

Tiroir simple et tiroir classeur de 34 po L. Tringles de suspension comprises pour le classement avant-arrière de dossiers suspendus format lettre et juridique. La serrure du tiroir classeur verrouille les deux tiroirs. Tablette réglable à six positions. La tablette escamotable a une capacité de 80 lb. Passe-câbles (tel qu'illustré) sur la surface et chemin de câbles interne à l'arrière de la tablette inférieure. Sert d'appui à un retour chevauchant avec pied et espaceur en métal pour bahut de 23 po H, un retour trapézoïdal chevauchant avec pied et espaceur en métal pour bahut de 23 po H ou une surface de transition chevauchante avec espaceur en métal pour bahut de 23 po H. Expédié monté, 1 boîte.



**GAUCHE**



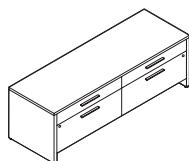
**DROITE**

**Bahut étroit, 23 po H\***

PN2354NCL	54 x 20 x 23	187	18.3	<b>1338\$</b>	<b>183\$</b>
PN2360NCL	60 x 20 x 23	200	20.5	<b>1344\$</b>	<b>184\$</b>
PN2354NCR	54 x 20 x 23	187	18.3	<b>1338\$</b>	<b>183\$</b>
PN2360NCR	60 x 20 x 23	200	20.5	<b>1344\$</b>	<b>184\$</b>

Préciser PNxxxxNCL pour un module de **gauche** ou PNxxxxNCR pour un module de **droite**.

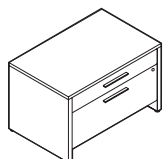
20 po P. Tiroir simple et tiroir classeur de 30 po L. Tringles de suspension comprises pour le classement avant-arrière de dossiers suspendus format lettre et juridique. La serrure du tiroir classeur verrouille les deux tiroirs. Passe-câbles (tel qu'illustré) sur la surface et chemin de câbles interne à l'arrière de la tablette inférieure. Sert d'appui à un retour chevauchant avec pied et espaceur en métal pour bahut de 23 po H, un retour trapézoïdal chevauchant avec pied et espaceur en métal pour bahut de 23 po H ou une surface de transition chevauchante avec espaceur en métal pour bahut de 23 po H. Expédié monté, 1 boîte.



**Bahut double, 23 po H**

PN2372CRD	72 x 24 x 23	307	28.75	<b>1763\$</b>	<b>242\$</b>
-----------	--------------	-----	-------	---------------	--------------

Tiroir simple et tiroir classeur de 34 po L de chaque côté. Tringles de suspension comprises pour le classement avant-arrière de dossiers suspendus format lettre et juridique. La serrure du tiroir classeur verrouille les deux tiroirs. Expédié monté, 1 boîte.



**Bahut simple, 23 po H**

PN2337CRS	37 x 24 x 23	170	15.25	<b>1197\$</b>	<b>166\$</b>
-----------	--------------	-----	-------	---------------	--------------

Tiroir simple et tiroir classeur de 34 po L. Tringles de suspension comprises pour le classement avant-arrière de dossiers suspendus format lettre et juridique. La serrure du tiroir classeur verrouille les deux tiroirs. Expédié monté, 1 boîte.

**À préciser**

Fini - dessus  
Fini - base  
Fini - devants de tiroir

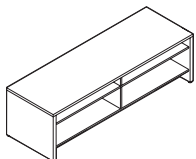
**Options**

Stratifié HP  
RSG - aucun passe-câbles\*

**Accessoires**

Coussin

**BAHUTS, 23 PO H**



**Bahut ouvert, 23 po H**

**MODÈLE DIMENSIONS POIDS/LB VOLUME/PI<sup>3</sup> PRIX STRATIFIÉ+**

	L x P x H					
PN2360CO	60 x 24 x 23	187	24.25	<b>1177\$</b>	<b>162\$</b>	
PN2372CO	72 x 24 x 23	216	28.75	<b>1279\$</b>	<b>175\$</b>	
PN2384CO	84 x 24 x 23	244	34.5	<b>1423\$</b>	<b>195\$</b>	

Rangement ouvert. Tablettes supérieures réglables à six positions. Chemin de câbles à l'arrière des tablettes inférieures. Sert d'appui à un retour chevauchant avec pied et espaceur en métal pour bahut de 23 po H, un retour trapézoïdal chevauchant avec pied et espaceur en métal pour bahut de 23 po H ou une surface de transition chevauchante avec espaceur en métal pour bahut de 23 po H. Expédié monté, 1 boîte.

**À préciser**

Fini - dessus  
Fini - base

**Options**

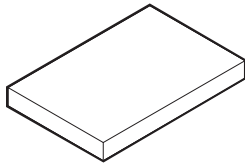
Stratifié HP

**Accessoires**

Coussin



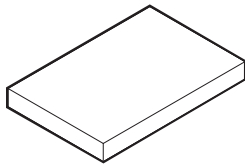
**COUSSINS POUR BAHUTS DE 23 PO H**      **MODÈLE**      **DIMENSIONS**      **POIDS/LB**      **VOLUME/PI<sup>3</sup>**      **GRADE**      **PRIX**      **GRADE**      **PRIX**



Coussin pour bahut de 23 po H

L x P x H								
PN2430CU	30 x 24 x 2.5	12	2.4	1	236\$	7	589\$	
					2	284\$	8	650\$
					3	325\$	9	727\$
					4	371\$	10	799\$
					5	448\$	11	896\$
					6	518\$	12	1034\$
PN2433CU	33 x 24 x 2.5	12	2.4	1	262\$	7	732\$	
					2	326\$	8	814\$
					3	380\$	9	916\$
					4	442\$	10	1012\$
					5	544\$	11	1142\$
					6	638\$	12	1326\$
PN2436CU	36 x 24 x 2.25	11	2.6	1	269\$	7	798\$	
					2	341\$	8	890\$
					3	402\$	9	1005\$
					4	472\$	10	1113\$
					5	586\$	11	1259\$
					6	692\$	12	1466\$
PN2439CU	39 x 24 x 2.5	13	2.4	1	286\$	7	815\$	
					2	358\$	8	907\$
					3	419\$	9	1022\$
					4	489\$	10	1130\$
					5	603\$	11	1276\$
					6	709\$	12	1483\$
PN2442CU	42 x 24 x 2.5	13	2.4	1	295\$	7	824\$	
					2	367\$	8	916\$
					3	428\$	9	1031\$
					4	498\$	10	1139\$
					5	612\$	11	1285\$
					6	718\$	12	1492\$

Coussin retenu en place à l'aide de bandes Velcro. Convient pour les bahuts de **24 po P**.



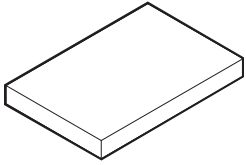
Coussin pour bahut étroit de 23 po H

PN2027CU	27 x 20 x 2.5	11	2.4	1	205\$	7	499\$	
					2	245\$	8	550\$
					3	279\$	9	614\$
					4	318\$	10	674\$
					5	381\$	11	755\$
					6	440\$	12	870\$
PN2030CU	30 x 20 x 2.5	11	2.4	1	227\$	7	521\$	
					2	267\$	8	572\$
					3	301\$	9	636\$
					4	340\$	10	696\$
					5	403\$	11	777\$
					6	462\$	12	892\$

Coussin retenu en place à l'aide de bandes Velcro. Convient pour les bahuts de **20 po P**.

À préciser \_\_\_\_\_  
Textile

COUSSINS POUR BAHUTS DE 23 PO H



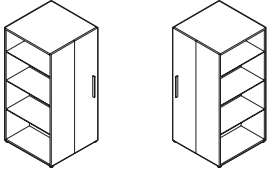
Coussin pour bahut simple de 23 po H

MODÈLE	DIMENSIONS L x P x H	POIDS/LB	VOLUME/PI <sup>3</sup>	GRADE	PRIX	GRADE	PRIX
PN2437CU	37 x 24 x 2.5	13	2.4	1	284\$	7	813\$
				2	356\$	8	905\$
				3	417\$	9	1020\$
				4	487\$	10	1128\$
				5	601\$	11	1274\$
				6	707\$	12	1481\$

Coussin retenu en place à l'aide de bandes Velcro. Convient pour le bahut **PN2337CRS**.

ARMOIRES DE RANGEMENT DE 52 PO H

PRIX



GAUCHE

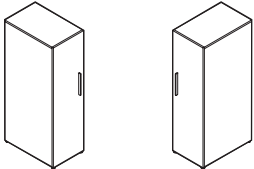
DROITE

Penderie, 52 po H, avec bibliothèque pleine hauteur

PN52TWBL	24 x 24 x 51.5	147	21.5	1306\$
PN52TWBR	24 x 24 x 51.5	147	21.5	1306\$

Préciser PN52TWBL pour un module de **gauche** ou PN52TWBR pour un module de **droite**.

Penderie verrouillable avec bibliothèque pleine hauteur. Trois tablettes réglables en mélamine et une tablette inférieure fixe en mélamine. Tringle pour vêtements. Expédiée montée, 1 boîte.



GAUCHE

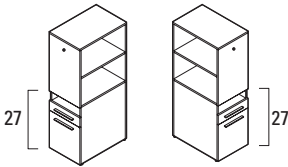
DROITE

Penderie, 52 po H

PN1652WDL	16 x 24 x 51.5	105	15.25	774\$
PN1652WDR	16 x 24 x 51.5	105	15.25	774\$

Préciser PN1652WDL pour un module de **gauche** ou PN1652WDR pour un module de **droite**.

Penderie verrouillable avec tringle pour vêtements. Expédiée montée, 1 boîte.



GAUCHE

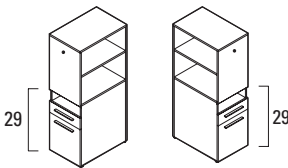
DROITE

Armoire de rangement, 52 po H, avec bibliothèque à 27 po H

PN57CSBFL	16 x 24 x 51.5	131	15.25	1116\$
PN57CSBFR	16 x 24 x 51.5	131	15.25	1116\$

Préciser PN57CSBFL pour un module de **gauche** ou PN57CSBFR pour un module de **droite**.

**Une tablette ouverte, un tiroir simple et un tiroir classeur.** La serrure du tiroir classeur verrouille les deux tiroirs. Une tablette réglable en mélamine. La tablette inférieure s'aligne avec une surface de **27 po H**. Crochet pour accessoires à l'extérieur. Expédiée montée, 1 boîte.



GAUCHE

DROITE

Armoire de rangement, 52 po H, avec bibliothèque à 29 po H

PN59CSBFL	16 x 24 x 51.5	131	15.25	1135\$
PN59CSBFR	16 x 24 x 51.5	131	15.25	1135\$

Préciser PN59CSBFL pour un module de **gauche** ou PN59CSBFR pour un module de **droite**.

**Une tablette ouverte, un tiroir simple et un tiroir classeur.** La serrure du tiroir classeur verrouille les deux tiroirs. Une tablette réglable en mélamine. La tablette inférieure s'aligne avec une surface de **29 po H**. Crochet pour accessoires à l'extérieur. Expédiée montée, 1 boîte.

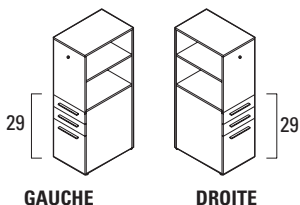
À préciser

Fini - dessus  
Fini - base  
Textile (coussin uniquement)  
Fini - portes

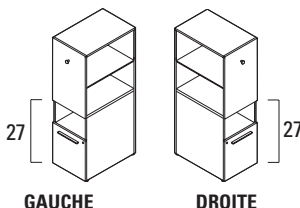
Options

Aucune serrure

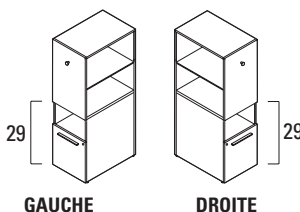
ARMOIRES DE RANGEMENT DE 52 PO H



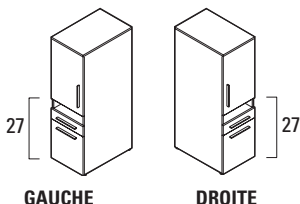
Armoire de rangement, 52 po H, avec bibliothèque à 29 po H



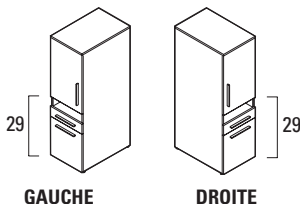
Armoire de recyclage, 52 po H, avec bibliothèque à 27 po H



Armoire de recyclage, 52 po H, avec bibliothèque à 29 po H



Armoire de rangement, 52 po H, avec porte à 27 po H



Armoire de rangement, 52 po H, avec porte à 27 po H

MODÈLE	DIMENSIONS L x P x H	POIDS/LB	VOLUME/PI <sup>3</sup>	PRIX
PN59CBBFL	16 x 24 x 51.5	132	15.25	<b>1198\$</b>
PN59CBBFR	16 x 24 x 51.5	132	15.25	<b>1198\$</b>

Préciser PN59CBBFL pour un module de **gauche** ou PN59CBBFR pour un module de **droite**.

**Deux tiroirs simples et un tiroir classeur.** La serrure du tiroir classeur verrouille le tiroir classeur et le tiroir simple inférieur. Une tablette réglable en mélamine. La tablette inférieure s'aligne avec une surface de **29 po H**. Crochet pour accessoires à l'extérieur. Expédiée montée, 1 boîte.

PN57RCSL	16 x 24 x 51.5	131	15.25	<b>1153\$</b>
PN57RCSR	16 x 24 x 51.5	131	15.25	<b>1153\$</b>

Préciser PN57RCSL pour un module de **gauche** ou PN57RCSR pour un module de **droite**.

Tiroir avec un bac à recyclage et une corbeille à papier surmonté d'une tablette ouverte. Une tablette réglable en mélamine. La tablette inférieure fixe s'aligne avec une surface de **27 po H**. Crochet pour accessoires à l'extérieur. Expédiée montée, 1 boîte.

PN59RCSL	16 x 24 x 51.5	131	15.25	<b>1165\$</b>
PN59RCSR	16 x 24 x 51.5	131	15.25	<b>1165\$</b>

Préciser PN59RCSL pour un module de **gauche** ou PN59RCSR pour un module de **droite**.

Tiroir avec un bac à recyclage et une corbeille à papier surmonté d'une tablette ouverte. Une tablette réglable en mélamine. La tablette inférieure fixe s'aligne avec une surface de **29 po H**. Crochet pour accessoires à l'extérieur. Expédiée montée, 1 boîte.

PN57DSBFL	16 x 24 x 51.5	137	15.25	<b>1245\$</b>
PN57DSBFR	16 x 24 x 51.5	137	15.25	<b>1245\$</b>

Préciser PN57DSBFL pour un module de **gauche** ou PN57DSBFR pour un module de **droite**.

**Une tablette ouverte, un tiroir simple et un tiroir classeur.** La serrure du tiroir classeur verrouille les deux tiroirs. Armoire de rangement supérieure avec porte verrouillable et une tablette réglable en mélamine. La porte s'aligne avec une surface de **27 po H**. Expédiée montée, 1 boîte.

PN59DSBFL	16 x 24 x 51.5	137	15.25	<b>1245\$</b>
PN59DSBFR	16 x 24 x 51.5	137	15.25	<b>1245\$</b>

Préciser PN59DSBFL pour un module de **gauche** ou PN59DSBFR pour un module de **droite**.

**Une tablette ouverte, un tiroir simple et un tiroir classeur.** La serrure du tiroir classeur verrouille les deux tiroirs. Armoire de rangement supérieure avec porte verrouillable et une tablette réglable en mélamine. La porte s'aligne avec une surface de **29 po H**. Expédiée montée, 1 boîte.

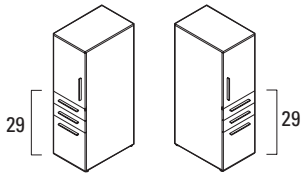
**À préciser**

- Fini - dessus
- Fini - base
- Fini - tiroirs/panneaux
- Fini - tiroirs/portes

**Options**

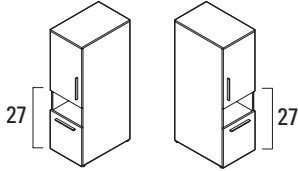
- Aucune serrure (le cas échéant)

ARMOIRES DE RANGEMENT DE 52 PO H



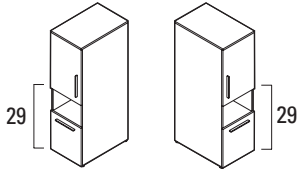
GAUCHE DROITE

Armoire de rangement, 52 po H, avec porte à 27 po H



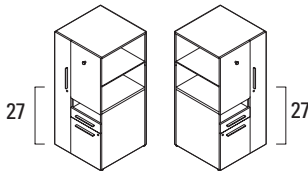
GAUCHE DROITE

Armoire de recyclage, 52 po H, avec porte à 27 po H



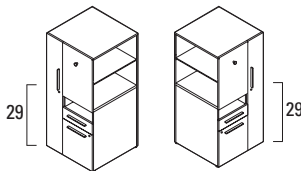
GAUCHE DROITE

Armoire de recyclage, 52 po H, avec porte à 29 po H



GAUCHE DROITE

Rangement personnel, 52 po H, avec penderie, tablette et bibliothèque à 27 po H



GAUCHE DROITE

Rangement personnel, 52 po H, avec penderie, tablette et bibliothèque à 29 po H

MODÈLE DIMENSIONS POIDS/LB VOLUME/PI<sup>3</sup> PRIX

L x P x H

PN59DBBFL	16 x 24 x 51.5	139	15.25	<b>1347\$</b>
PN59DBBFR	16 x 24 x 51.5	139	15.25	<b>1347\$</b>

Préciser PN59DBBFL pour un module de **gauche** ou PN59DBBFR pour un module de **droite**.

**Deux tiroirs simples et un tiroir classeur.** La serrure du tiroir classeur verrouille les deux tiroirs. Armoire de rangement supérieure avec porte verrouillable et une tablette réglable en mélamine. La porte s'aligne avec une surface de **29 po H**. Expédiée montée, 1 boîte.

PN57DRCSL	16 x 24 x 51.5	138	15.25	<b>1139\$</b>
PN57DRCSR	16 x 24 x 51.5	138	15.25	<b>1139\$</b>

Préciser PN57DRCSL pour un module de **gauche** ou PN57DRCSR pour un module de **droite**.

Armoire de rangement supérieure avec porte verrouillable et une tablette réglable en mélamine. Tiroir avec un bac à recyclage et une corbeille à papier surmonté d'une tablette ouverte. La porte s'aligne avec une surface de **27 po H**. Expédiée montée, 1 boîte.

PN59DRCSL	16 x 24 x 51.5	137	15.25	<b>1157\$</b>
PN59DRCSR	16 x 24 x 51.5	137	15.25	<b>1157\$</b>

Préciser PN59DRCSL pour un module de **gauche** ou PN59DRCSR pour un module de **droite**.

Armoire de rangement supérieure avec porte verrouillable et une tablette réglable en mélamine. Tiroir avec un bac à recyclage et une corbeille à papier surmonté d'une tablette ouverte. La porte s'aligne avec une surface de **29 po H**. Expédiée montée, 1 boîte.

PN57TSBFL	24 x 24 x 51.5	180	21.5	<b>1611\$</b>
PN57TSBFR	24 x 24 x 51.5	180	21.5	<b>1611\$</b>

Préciser PN57TSBFL pour un module de **gauche** ou PN57TSBFR pour un module de **droite**.

**Une tablette ouverte, un tiroir simple et un tiroir classeur.** La serrure du tiroir classeur verrouille les deux tiroirs. Une tablette réglable en mélamine. La tablette inférieure fixe s'aligne avec une surface de **27 po H**. Crochet pour accessoires à l'extérieur. Penderie verrouillable avec tringle pour vêtements. Expédiée montée, 1 boîte.

PN59TSBFL	24 x 24 x 51.5	180	21.5	<b>1364\$</b>
PN59TSBFR	24 x 24 x 51.5	180	21.5	<b>1364\$</b>

Préciser PN59TSBFL pour un module de **gauche** ou PN59TSBFR pour un module de **droite**.

**Une tablette ouverte, un tiroir simple et un tiroir classeur.** La serrure du tiroir classeur verrouille les deux tiroirs. Une tablette réglable en mélamine. La tablette inférieure fixe s'aligne avec une surface de **29 po H**. Crochet pour accessoires à l'extérieur. Penderie verrouillable avec tringle pour vêtements. Expédiée montée, 1 boîte.

À préciser

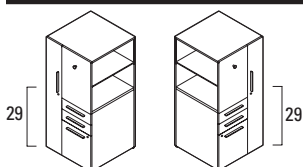
- Fini - dessus
- Fini - base
- Fini - tiroirs
- Fini - portes

Options

- Aucune serrure (sauf PN57DRCSx)

ARMOIRES DE RANGEMENT DE 52 PO H

MODÈLE DIMENSIONS POIDS/LB VOLUME/PI<sup>3</sup> PRIX



GAUCHE DROITE

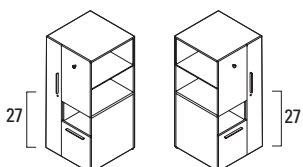
Rangement personnel, 52 po H, avec penderie et bibliothèque à 29 po H

L x P x H

PN59TBBFL	24 x 24 x 51.5	183	21.5	<b>1863\$</b>
PN59TBBFR	24 x 24 x 51.5	183	21.5	<b>1863\$</b>

Préciser PN59TBBFL pour un module de **gauche** ou PN59TBBFR pour un module de **droite**.

**Deux tiroirs simples et un tiroir classeur.** La serrure du tiroir classeur verrouille le tiroir classeur et le tiroir simple inférieur. Une tablette réglable en mélamine. La tablette inférieure fixe s'aligne avec une surface de **29 po H**. Crochet pour accessoires à l'extérieur. Penderie verrouillable avec tringle pour vêtements. Expédiée montée, 1 boîte.



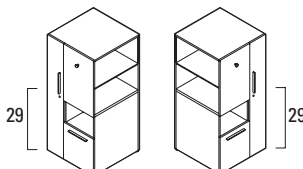
GAUCHE DROITE

Rangement personnel, 52 po H, avec penderie, tablette, tiroir pour recyclage et bibliothèque à 27 po H

PN57RTSL	24 x 24 x 51.5	181	21.5	<b>1729\$</b>
PN57RTSR	24 x 24 x 51.5	181	21.5	<b>1729\$</b>

Préciser PN57TSFL pour un module de **gauche** ou PN57TSFR pour un module de **droite**.

**Tiroir avec un bac à recyclage et une corbeille à papier surmonté d'une tablette ouverte.** Une tablette réglable en mélamine. La tablette inférieure fixe s'aligne avec une surface de **27 po H**. Expédiée montée, 1 boîte.



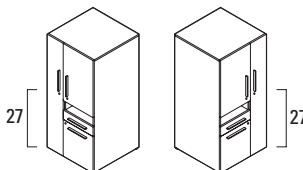
GAUCHE DROITE

Rangement personnel, 52 po H, avec penderie, tablette, tiroir pour recyclage et bibliothèque à 29 po H

PN59RTSL	24 x 24 x 51.5	181	21.5	<b>1729\$</b>
PN59RTSR	24 x 24 x 51.5	181	21.5	<b>1729\$</b>

Préciser PN59RTSL pour un module de **gauche** ou PN59RTSR pour un module de **droite**.

Tiroir avec un bac à recyclage et une corbeille à papier surmonté d'une tablette ouverte. Une tablette réglable en mélamine. La tablette inférieure fixe s'aligne avec une surface de **29 po H**. Expédiée montée, 1 boîte.



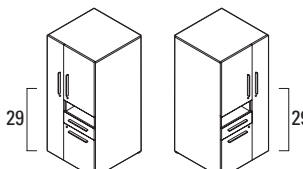
GAUCHE DROITE

Rangement personnel, 52 po H, avec penderie, tablette, tiroir simple, tiroir classeur et porte à 27 po H

PN57SBFTL	24 x 24 x 51.5	187	21.5	<b>1811\$</b>
PN57SBFTR	24 x 24 x 51.5	187	21.5	<b>1811\$</b>

Préciser PN57SBFTL pour un module de **gauche** ou PN57SBFTR pour un module de **droite**.

**Une tablette ouverte, un tiroir simple et un tiroir classeur.** La serrure du tiroir classeur verrouille les deux tiroirs. Armoire de rangement supérieure avec porte verrouillable et une tablette réglable en mélamine. La porte s'aligne avec une surface de **27 po H**. Penderie verrouillable avec tringle pour vêtements. Expédiée montée, 1 boîte.



GAUCHE DROITE

Rangement personnel, 52 po H, avec penderie, tablette, tiroir simple, tiroir classeur et porte à 29 po H

PN59SBFTL	24 x 24 x 51.5	186	21.5	<b>1811\$</b>
PN59SBFTR	24 x 24 x 51.5	186	21.5	<b>1811\$</b>

Préciser PN59SBFTL pour un module de **gauche** ou PN59SBFTR pour un module de **droite**.

Une tablette ouverte, un tiroir simple et un tiroir classeur. La serrure du tiroir classeur verrouille les deux tiroirs. Armoire de rangement supérieure avec porte verrouillable et une tablette réglable en mélamine. La porte s'aligne avec une surface de **29 po H**. Penderie verrouillable avec tringle pour vêtements. Expédiée montée, 1 boîte.

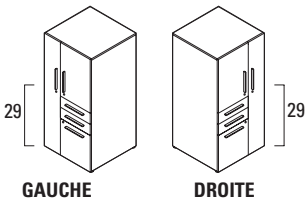
À préciser

- Fini - dessus
- Fini - base
- Fini - tiroirs/panneaux
- Fini - portes

Options

- Aucune serrure

ARMOIRES DE RANGEMENT DE 66 PO H



Rangement personnel, 52 po H, avec penderie, tablette, deux tiroirs simples, tiroir classeur et porte à 29 po H\*

MODÈLE

DIMENSIONS

POIDS/LB

VOLUME/PI<sup>3</sup>

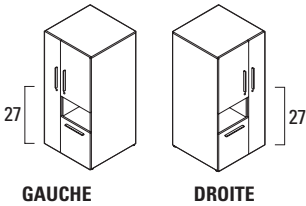
PRIX

L x P x H

PN59BBFTL	24 x 24 x 51.5	189	21.5	<b>1911\$</b>
PN59BBFTR	24 x 24 x 51.5	189	21.5	<b>1911\$</b>

Préciser PN59BBFTL pour un module de **gauche** ou PN59BBFTR pour un module de **droite**.

**Deux tiroirs simples et un tiroir classeur.** La serrure du tiroir classeur verrouille le tiroir classeur et le tiroir simple inférieur. Armoire de rangement supérieure avec porte verrouillable et une tablette réglable en mélamine. La porte s'aligne avec une surface de **29 po H**. Penderie verrouillable avec tringle pour vêtements. Expédiée montée, 1 boîte.

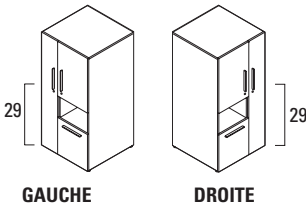


Rangement personnel, 52 po H, avec penderie, tablette, tiroir pour bac de recyclage et corbeille à papier et porte à 27 po H\*

PN57DRTSL	24 x 24 x 51.5	188	21.5	<b>1845\$</b>
PN57DRTSR	24 x 24 x 51.5	188	21.5	<b>1845\$</b>

Préciser PN57DRTSL pour un module de **gauche** ou PN57DRTSR pour un module de **droite**.

Tiroir avec un bac à recyclage et une corbeille à papier surmonté d'une tablette ouverte. Armoire de rangement supérieure avec porte verrouillable et une tablette réglable en mélamine. La porte s'aligne avec une surface de **27 po H**. Penderie verrouillable avec tringle pour vêtements. Expédiée montée, 1 boîte.



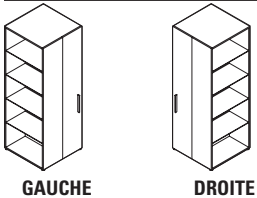
Rangement personnel, 52 po H, avec penderie, tablette, tiroir pour bac de recyclage et corbeille à papier et porte à 29 po H\*

PN59DRTSL	24 x 24 x 51.5	187	21.5	<b>1845\$</b>
PN59DRTSR	24 x 24 x 51.5	187	21.5	<b>1845\$</b>

Préciser PN59DRTSFL pour un module de **gauche** ou PN59DRTSFR pour un module de **droite**.

Tiroir avec un bac à recyclage et une corbeille à papier surmonté d'une tablette ouverte. Armoire de rangement supérieure avec porte verrouillable et une tablette réglable en mélamine. La porte s'aligne avec une surface de **29 po H**. Penderie verrouillable avec tringle pour vêtements. Expédiée montée, 1 boîte.

ARMOIRES DE RANGEMENT DE 66 PO H

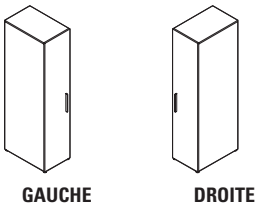


Penderie, 66 po H, avec bibliothèque pleine hauteur

PN66TWBL	24 x 24 x 65.5	184	27	<b>1518\$</b>
PN66TWBR	24 x 24 x 65.5	184	27	<b>1518\$</b>

Préciser PN66TWBL pour un module de **gauche** ou PN66TWBR pour un module de **droite**.

Penderie verrouillable avec bibliothèque pleine hauteur. Trois tablettes réglables en mélamine et une tablette inférieure fixe en mélamine. Tringle pour vêtements. Expédiée montée, 1 boîte.



Penderie, 66 po H\*\*

PN1666WDL	16 x 24 x 65.5	133	19	<b>927\$</b>
PN1666WDR	16 x 24 x 65.5	133	19	<b>927\$</b>

Préciser PN1666WDL pour un module de **gauche** ou PN1666WDR pour un module de **droite**.

Penderie verrouillable avec tringle pour vêtements. Expédiée montée, 1 boîte.

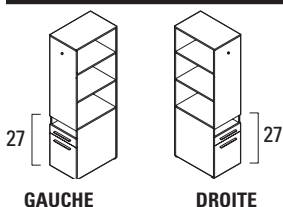
À préciser

- Fini - dessus
- Fini - base
- Fini - portes\*
- Fini - tiroirs/panneaux\*\*

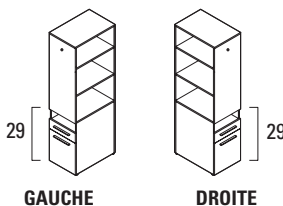
Options

- Aucune serrure

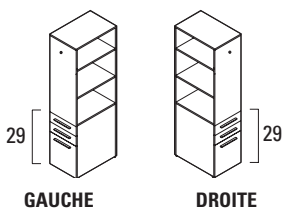
ARMOIRES DE RANGEMENT DE 66 PO H



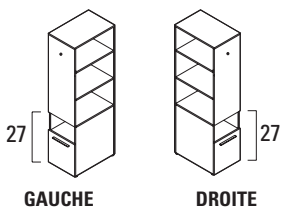
Armoire de rangement, 66 po H, avec bibliothèque à 27 po H



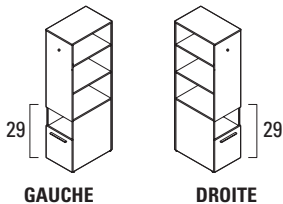
Armoire de rangement, 66 po H, avec bibliothèque à 29 po H



Armoire de rangement, 66 po H, avec bibliothèque à 29 po H



Armoire de recyclage, 66 po H, avec bibliothèque à 27 po H\*



Armoire de recyclage, 66 po H, avec bibliothèque à 29 po H\*

MODÈLE	DIMENSIONS			POIDS/LB	VOLUME/PI <sup>3</sup>	PRIX
	L x P x H					
PN67CSBFL	16 x 24 x 65.5	153	19		<b>1323\$</b>	
PN67CSBFR	16 x 24 x 65.5	153	19		<b>1323\$</b>	

Préciser PN67CSBFL pour un module de **gauche** ou PN67CSBFR pour un module de **droite**.

**Une tablette ouverte, un tiroir simple et un tiroir classeur.** La serrure du tiroir classeur verrouille les deux tiroirs. Une tablette réglable en mélamine. La tablette inférieure s'aligne avec une surface de **27 po H**. Crochet pour accessoires à l'extérieur. Expédiée montée, 1 boîte.

PN69CSBFL	16 x 24 x 65.5	154	19		<b>1323\$</b>
PN69CSBFR	16 x 24 x 65.5	154	19		<b>1323\$</b>

Préciser PN69CSBFL pour un module de **gauche** ou PN69CSBFR pour un module de **droite**.

**Une tablette ouverte, un tiroir simple et un tiroir classeur.** La serrure du tiroir classeur verrouille les deux tiroirs. Une tablette réglable en mélamine. La tablette inférieure s'aligne avec une surface de **29 po H**. Crochet pour accessoires à l'extérieur. Expédiée montée, 1 boîte.

PN69CBBFL	16 x 24 x 65.5	155	19		<b>1413\$</b>
PN69CBBFR	16 x 24 x 65.5	155	19		<b>1413\$</b>

Préciser PN69CBBFL pour un module de **gauche** ou PN69CBBFR pour un module de **droite**.

**Deux tiroirs simples et un tiroir classeur.** La serrure du tiroir classeur verrouille le tiroir classeur et le tiroir simple inférieur. Une tablette réglable en mélamine. La tablette inférieure s'aligne avec une surface de **29 po H**. Crochet pour accessoires à l'extérieur. Expédiée montée, 1 boîte.

PN67RCSL	16 x 24 x 65.5	154	19		<b>1384\$</b>
PN67RCSR	16 x 24 x 65.5	154	19		<b>1384\$</b>

Préciser PN67RCSL pour un module de **gauche** ou PN67RCSR pour un module de **droite**.

Tiroir avec un bac à recyclage et une corbeille à papier surmonté d'une tablette ouverte. Une tablette réglable en mélamine. La tablette inférieure fixe s'aligne avec une surface de **27 po H**. Crochet pour accessoires à l'extérieur. Expédiée montée, 1 boîte.

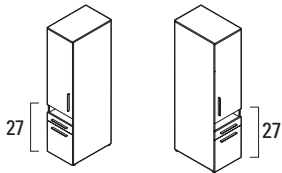
PN69RCSL	16 x 24 x 65.5	154	19		<b>1384\$</b>
PN69RCSR	16 x 24 x 65.5	154	19		<b>1384\$</b>

Préciser PN69RCSL pour un module de **gauche** ou PN69RCSR pour un module de **droite**.

Tiroir avec un bac à recyclage et une corbeille à papier surmonté d'une tablette ouverte. Une tablette réglable en mélamine. La tablette inférieure fixe s'aligne avec une surface de **29 po H**. Crochet pour accessoires à l'extérieur. Expédiée montée, 1 boîte.

<b>À préciser</b>	<b>Options</b>
Fini - dessus	Aucune serrure
Fini - base	
Fini - tiroirs/panneaux	

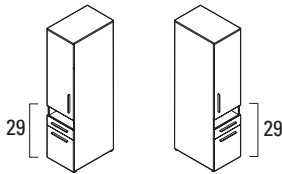
ARMOIRES DE RANGEMENT DE 66 PO H



GAUCHE

DROITE

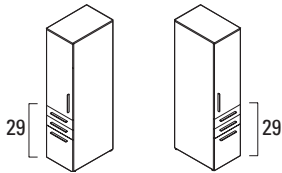
Armoire de rangement, 66 po H, avec porte à 27 po H\*\*



GAUCHE

DROITE

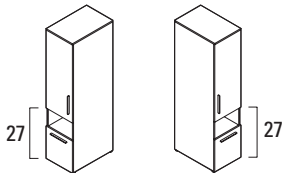
Armoire de rangement, 66 po H, avec porte à 29 po H



GAUCHE

DROITE

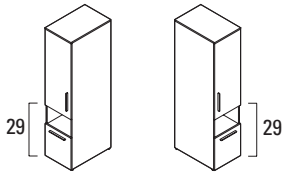
Armoire de rangement, 66 po H, avec porte à 29 po H



GAUCHE

DROITE

Armoire de recyclage, 66 po H, avec porte à 27 po H



GAUCHE

DROITE

Armoire de recyclage, 66 po H, avec porte à 29 po H

MODÈLE

DIMENSIONS

POIDS/LB

VOLUME/PI<sup>3</sup>

PRIX

L x P x H

PN67DSBFL	16 x 24 x 65.5	166	19	<b>1332\$</b>
PN67DSBFR	16 x 24 x 65.5	166	19	<b>1332\$</b>

Préciser PN67DSBFL pour un module de **gauche** ou PN67DSBFR pour un module de **droite**.

**Une tablette ouverte, un tiroir simple et un tiroir classeur.** La serrure du tiroir classeur verrouille les deux tiroirs. Armoire de rangement supérieure avec porte verrouillable et une tablette réglable en mélamine. La porte s'aligne avec une surface de **27 po H**. Expédiée montée, 1 boîte.

PN69DSBFL	16 x 24 x 65.5	166	19	<b>1332\$</b>
PN69DSBFR	16 x 24 x 65.5	166	19	<b>1332\$</b>

Préciser PN69DSBFL pour un module de **gauche** ou PN69DSBFR pour un module de **droite**.

**Une tablette ouverte, un tiroir simple et un tiroir classeur.** La serrure du tiroir classeur verrouille les deux tiroirs. Armoire de rangement supérieure avec porte verrouillable et une tablette réglable en mélamine. La porte s'aligne avec une surface de **29 po H**. Expédiée montée, 1 boîte.

PN69DBBFL	16 x 24 x 65.5	168	19	<b>1535\$</b>
PN69DBBFR	16 x 24 x 65.5	168	19	<b>1535\$</b>

Préciser PN69DBBFL pour un module de **gauche** ou PN69DBBFR pour un module de **droite**.

**Deux tiroirs simples et un tiroir classeur.** La serrure du tiroir classeur verrouille les deux tiroirs. Armoire de rangement supérieure avec porte verrouillable et une tablette réglable en mélamine. La porte s'aligne avec une surface de **29 po H**. Expédiée montée, 1 boîte.

PN67DRCSL	16 x 24 x 65.5	167	19	<b>1343\$</b>
PN67DRCSR	16 x 24 x 65.5	167	19	<b>1343\$</b>

Préciser PN67DRCSL pour un module de **gauche** ou PN67DRCSR pour un module de **droite**.

Armoire de rangement supérieure avec porte verrouillable et une tablette réglable en mélamine. Tiroir avec un bac à recyclage et une corbeille à papier surmonté d'une tablette ouverte. La porte s'aligne avec une surface de **27 po H**. Expédiée montée, 1 boîte.

PN69DRCSL	16 x 24 x 65.5	167	19	<b>1343\$</b>
PN69DRCSR	16 x 24 x 65.5	167	19	<b>1343\$</b>

Préciser PN69DRCSL pour un module de **gauche** ou PN69DRCSR pour un module de **droite**.

Armoire de rangement supérieure avec porte verrouillable et une tablette réglable en mélamine. Tiroir avec un bac à recyclage et une corbeille à papier surmonté d'une tablette ouverte. La porte s'aligne avec une surface de **29 po H**. Expédiée montée, 1 boîte.

À préciser

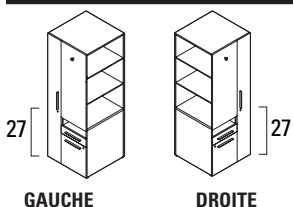
Fini - dessus  
Fini - base  
Fini - portes/tiroirs

Options

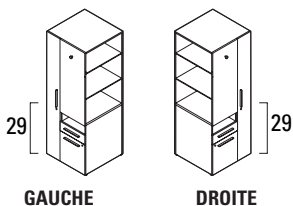
Aucune serrure



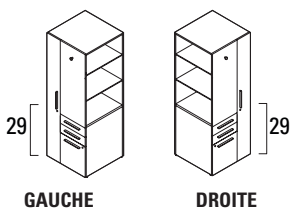
ARMOIRES DE RANGEMENT DE 66 PO H



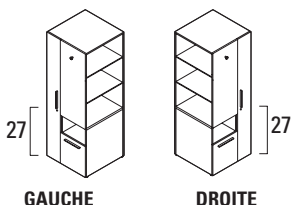
Rangement personnel, 66 po H, avec penderie, tablette et bibliothèque à 27 po H



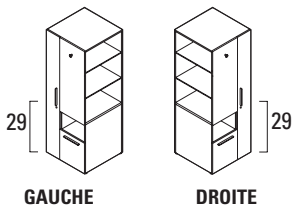
Rangement personnel, 66 po H, avec penderie, tablette et bibliothèque à 29 po H



Rangement personnel, 66 po H, avec penderie et bibliothèque à 29 po H



Rangement personnel, 66 po H, avec penderie, tablette, tiroir pour recyclage et bibliothèque à 27 po H



Rangement personnel, 66 po H, avec penderie, tablette, tiroir pour recyclage et bibliothèque à 29 po H

MODÈLE	DIMENSIONS L x P x H	POIDS/LB	VOLUME/PI <sup>3</sup>	PRIX
PN67TSBFL	24 x 24 x 65.5	216	27	<b>1888\$</b>
PN67TSBFR	24 x 24 x 65.5	216	27	<b>1888\$</b>

Préciser PN67TSBFL pour un module de **gauche** ou PN67TSBFR pour un module de **droite**.

**Une tablette ouverte, un tiroir simple et un tiroir classeur.** La serrure du tiroir classeur verrouille les deux tiroirs. Deux tablettes réglables en mélamine. La tablette inférieure fixe s'aligne avec une surface de **27 po H**. Crochet pour accessoires à l'extérieur. Penderie verrouillable avec tringle pour vêtements. Expédiée montée, 1 boîte.

PN69TSBFL	24 x 24 x 65.5	216	27	<b>1888\$</b>
PN69TSBFR	24 x 24 x 65.5	216	27	<b>1888\$</b>

Préciser PN69TSBFL pour un module de **gauche** ou PN69TSBFR pour un module de **droite**.

**Une tablette ouverte, un tiroir simple et un tiroir classeur.** La serrure du tiroir classeur verrouille les deux tiroirs. Deux tablettes réglables en mélamine. La tablette inférieure fixe s'aligne avec une surface de **29 po H**. Crochet pour accessoires à l'extérieur. Penderie verrouillable avec tringle pour vêtements. Expédiée montée, 1 boîte.

PN69TBBFL	24 x 24 x 65.5	219	27	<b>1990\$</b>
PN69TBBFR	24 x 24 x 65.5	219	27	<b>1990\$</b>

Préciser PN69TBBFL pour un module de **gauche** ou PN69TBBFR pour un module de **droite**.

**Deux tiroirs simples et un tiroir classeur.** La serrure du tiroir classeur verrouille le tiroir classeur et le tiroir simple inférieur. Deux tablettes réglables en mélamine. La tablette inférieure fixe s'aligne avec une surface de **29 po H**. Crochet pour accessoires à l'extérieur. Penderie verrouillable avec tringle pour vêtements. Expédiée montée, 1 boîte.

PN67RTSL	24 x 24 x 65.5	217	27	<b>1896\$</b>
PN67RTSR	24 x 24 x 65.5	217	27	<b>1896\$</b>

Préciser PN67RTSL pour un module de **gauche** ou PN67RTSR pour un module de **droite**.

Tiroir avec un bac à recyclage et une corbeille à papier surmonté d'une tablette ouverte. Deux tablettes réglables en mélamine. La tablette inférieure fixe s'aligne avec une surface de **27 po H**. Crochet pour accessoires à l'extérieur. Expédiée montée, 1 boîte.

PN69RTSL	24 x 24 x 65.5	217	27	<b>1896\$</b>
PN69RTSR	24 x 24 x 65.5	217	27	<b>1896\$</b>

Préciser PN69RTSL pour un module de **gauche** ou PN69RTSR pour un module de **droite**.

Tiroir avec un bac à recyclage et une corbeille à papier surmonté d'une tablette ouverte. Deux tablettes réglables en mélamine. La tablette inférieure fixe s'aligne avec une surface de **29 po H**. Crochet pour accessoires à l'extérieur. Expédiée montée, 1 boîte.

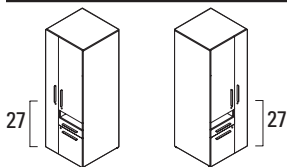
**À préciser**

- Fini - dessus
- Fini - base
- Fini - tiroirs/portes
- Fini - panneaux

**Options**

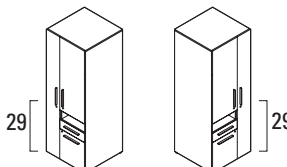
- Aucune serrure

ARMOIRES DE RANGEMENT DE 66 PO H



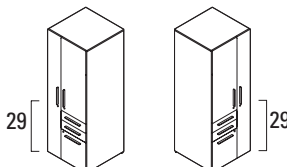
GAUCHE DROITE

Rangement personnel, 66 po H, avec penderie, tablette, tiroir simple, tiroir classeur et porte à 27 po H



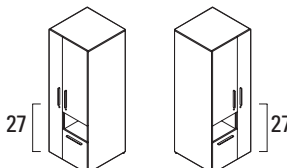
GAUCHE DROITE

Rangement personnel, 66 po H, avec penderie, tablette, tiroir simple, tiroir classeur et porte à 29 po H



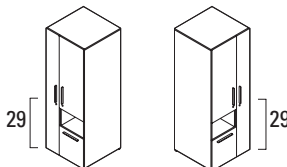
GAUCHE DROITE

Rangement personnel, 66 po H, avec penderie, tablette, deux tiroirs simples, tiroir classeur et porte à 29 po H



GAUCHE DROITE

Rangement personnel, 66 po H, avec penderie, grande tablette, tiroir pour bac de recyclage et corbeille à papier et porte à 27 po H



GAUCHE DROITE

Rangement personnel, 66 po H, avec penderie, grande tablette, tiroir pour bac de recyclage et corbeille à papier et porte à 29 po H

MODÈLE DIMENSIONS POIDS/LB VOLUME/PI<sup>3</sup> PRIX

L x P x H

PN67SBFTL	24 x 24 x 65.5	229	27	1960\$
PN67SBFTR	24 x 24 x 65.5	229	27	1960\$

Préciser PN67SBFTL pour un module de **gauche** ou PN67SBFTR pour un module de **droite**.

**Une tablette ouverte, un tiroir simple et un tiroir classeur.** La serrure du tiroir classeur verrouille les deux tiroirs. Armoire de rangement supérieure avec porte verrouillable et deux tablettes réglables en mélamine. La porte s'aligne avec une surface de **27 po H**. Penderie verrouillable avec tringle pour vêtements. Expédiée montée, 1 boîte.

PN69SBFTL	24 x 24 x 65.5	229	27	1960\$
PN69SBFTR	24 x 24 x 65.5	229	27	1960\$

Préciser PN69SBFTL pour un module de **gauche** ou PN69SBFTR pour un module de **droite**.

**Une tablette ouverte, un tiroir simple et un tiroir classeur.** La serrure du tiroir classeur verrouille les deux tiroirs. Armoire de rangement supérieure avec porte verrouillable et deux tablettes réglables en mélamine. La porte s'aligne avec une surface de **29 po H**. Penderie verrouillable avec tringle pour vêtements. Expédiée montée, 1 boîte.

PN69BBFTL	24 x 24 x 65.5	230	27	2059\$
PN69BBFTR	24 x 24 x 65.5	230	27	2059\$

Préciser PN69BBFTL pour un module de **gauche** ou PN69BBFTR pour un module de **droite**.

**Deux tiroirs simples et un tiroir classeur.** La serrure du tiroir classeur verrouille le tiroir classeur et le tiroir simple inférieur. Armoire de rangement supérieure avec porte verrouillable et deux tablettes réglables en mélamine. La porte s'aligne avec une surface de **29 po H**. Penderie verrouillable avec tringle pour vêtements. Expédiée montée, 1 boîte.

PN67DRTSL	24 x 24 x 65.5	229	27	2007\$
PN67DRTSR	24 x 24 x 65.5	229	27	2007\$

Préciser PN67DRTSL pour un module de **gauche** ou PN67DRTSR pour un module de **droite**.

Tiroir avec un bac à recyclage et une corbeille à papier surmonté d'une tablette ouverte. Armoire de rangement supérieure avec porte verrouillable et deux tablettes réglables en mélamine. La porte s'aligne avec une surface de **27 po H**. Penderie verrouillable avec tringle pour vêtements. Expédiée montée, 1 boîte.

PN69DRTSL	24 x 24 x 65.5	229	27	2007\$
PN69DRTSR	24 x 24 x 65.5	229	27	2007\$

Préciser PN69DRTSL pour un module de **gauche** ou PN69DRTSR pour un module de **droite**.

Tiroir avec un bac à recyclage et une corbeille à papier surmonté d'une tablette ouverte. Armoire de rangement supérieure avec porte verrouillable et deux tablettes réglables en mélamine. La porte s'aligne avec une surface de **29 po H**. Penderie verrouillable avec tringle pour vêtements. Expédiée montée, 1 boîte.





À préciser

- Fini - dessus
- Fini - base
- Fini - portes/tiroirs

Options

- Aucune serrure

**ARMOIRES DE RANGEMENT DE 66 PO H**

	MODÈLE	DIMENSIONS L x P x H	POIDS/LB	VOLUME/PI <sup>3</sup>	GRADE	PRIX	GRADE	PRIX
	PN22MBF	16 x 22 x 20.9	69	6.05		<b>840\$</b>	<b>88\$</b>	
<b>Caisson mobile, 20,9 po H*</b>								
	PN25MSBF	16 x 22 x 25.4	80	7.25		<b>888\$</b>	<b>95\$</b>	
<b>Caisson mobile, 25,4 po H*</b>								
	PN25MBBF	16 x 22 x 25.4	88	7.25		<b>938\$</b>	<b>113\$</b>	
<b>Caisson mobile, 25,4 po H</b>								
	PN27MFF	16 x 22 x 26.8	108	7.5		<b>917\$</b>	<b>104\$</b>	
<b>Caisson mobile, 26,8 po H</b>								

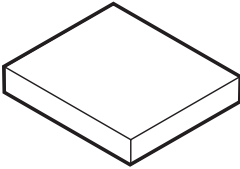
**Un tiroir simple et un tiroir classeur.** La serrure du tiroir classeur verrouille les deux tiroirs. Roulettes bloquantes à l'avant. Expédié monté, 1 boîte.

**Une tablette ouverte, un tiroir simple et un tiroir classeur.** La serrure du tiroir classeur verrouille les deux tiroirs. Les modules de 29 po H avec profilé de soutien ont un dégagement (entre le sol et la face inférieure du dessus) de 25,9 po H uniquement. Roulettes bloquantes à l'avant. Expédié monté, 1 boîte.

**Deux tiroirs simples et un tiroir classeur.** La serrure du tiroir classeur verrouille le tiroir classeur et le tiroir simple inférieur. Les modules de 29 po H avec profilé de soutien ont un dégagement (entre le sol et la face inférieure du dessus) de 25,9 po H uniquement. Roulettes bloquantes à l'avant. Expédié monté, 1 boîte.

**Deux tiroirs classeurs.** Le classeur mobile de 26,8 po H peut être utilisé uniquement avec les produits Princeton de 29 po H à panneaux latéraux ou de bout en stratifié; les modules de 29 po H avec profilé de soutien ont un dégagement (entre le sol et la face inférieure du dessus) de 25,9 po H uniquement. La serrure du tiroir classeur inférieur verrouille les deux tiroirs. Roulettes bloquantes à l'avant. Expédié monté, 1 boîte.

**COUSSIN POUR CAISSONS MOBILES**

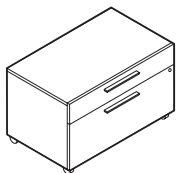
	MODÈLE	DIMENSIONS L x P x H	POIDS/LB	VOLUME/PI <sup>3</sup>	GRADE	PRIX	GRADE	PRIX
	PN1622CU	16 x 21.5 x 2.5	3	0.9	1	<b>122\$</b>	7	<b>357\$</b>
					2	<b>154\$</b>	8	<b>398\$</b>
					3	<b>181\$</b>	9	<b>449\$</b>
					4	<b>212\$</b>	10	<b>497\$</b>
					5	<b>263\$</b>	11	<b>562\$</b>
					6	<b>310\$</b>	12	<b>654\$</b>
<b>Coussin pour caisson</b>								

Pour le caisson mobile **PN22MBF**.

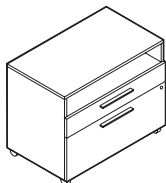
**À préciser**  
 Fini - dessus  
 Fini - base  
 Fini - tiroirs/portes

**Options**  
 Aucune serrure

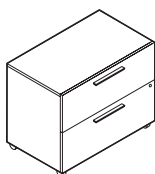
CAISSONS MOBILES



Classeur latéral mobile, 20,5 po H\*



Classeur latéral mobile, 25,5 po H



Classeur latéral mobile, 27 po H

MODÈLE	DIMENSIONS L x P x H	POIDS/LB	VOLUME/PI <sup>3</sup>	PRIX	STRATIFIÉ+
PN22MLBF	35.5 x 22 x 21	120	12.5	<b>1326\$</b>	<b>181\$</b>

**Un tiroir simple et un tiroir classeur.** Tringles de suspension comprises pour le classement avant-arrière de dossiers suspendus format lettre et juridique. La serrure du tiroir classeur verrouille les deux tiroirs. Roulettes bloquantes à l'avant. Peut se placer sur un bahut pour classeur latéral mobile de 29 po H ou de 27 po H avec ou sans coussin. Peut se placer sous un bahut pour classeur latéral mobile de 23 po H sans coussin. Expédié monté, 1 boîte.

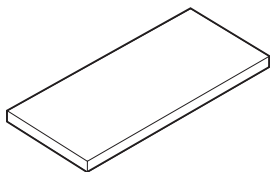
PN25MLSBF	35.5 x 22 x 25	141	15	<b>1385\$</b>	<b>191\$</b>
-----------	----------------	-----	----	---------------	--------------

**Une tablette ouverte, un tiroir simple et un tiroir classeur.** Tringles de suspension comprises pour le classement avant-arrière de dossiers suspendus format lettre et juridique. La serrure sur un tiroir verrouille les deux tiroirs. Roulettes bloquantes à l'avant. Peut se placer sous un bahut pour classeur latéral mobile de 29 po H sans coussin. Expédié monté, 1 boîte.

PN27MLFF	35.5 x 22 x 27	161	15.5	<b>1447\$</b>	<b>197\$</b>
----------	----------------	-----	------	---------------	--------------

**Deux tiroirs classeurs.** Le classeur mobile de 27 po H peut être utilisé uniquement avec les produits Princeton de 29 po H à panneaux latéraux ou de bout en stratifié; les produits Princeton dotés de pieds en métal ne sont pas compatibles avec les modules mobiles de 27 po H. La serrure sur le tiroir inférieur verrouille les deux tiroirs. Tringles de suspension comprises pour le classement avant-arrière de dossiers suspendus format lettre et juridique. Roulettes bloquantes à l'avant. Peut se placer sous un bahut pour classeur latéral mobile de 29 po H sans coussin. Expédié monté, 1 boîte.

COUSSIN POUR CAISSONS MOBILES

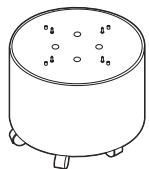


Coussin pour caissons latéraux mobiles

MODÈLE	DIMENSIONS	POIDS/LB	VOLUME/PI <sup>3</sup>	GRADE	LIST	GRADE	LIST
PN3622CU	22 x 36 x 2.5	13	2.4	1	<b>302\$</b>	7	<b>772\$</b>
				2	<b>366\$</b>	8	<b>854\$</b>
				3	<b>420\$</b>	9	<b>956\$</b>
				4	<b>482\$</b>	10	<b>1052\$</b>
				5	<b>584\$</b>	11	<b>1182\$</b>
				6	<b>678\$</b>	12	<b>1366\$</b>

Pour le caisson latéral mobile **PN22MLBF**.

TABOURET



Tabouret circulaire mobile

MODÈLE	DIMENSIONS	POIDS/LB	VOLUME/PI <sup>3</sup>	PRIX
PN1920ST	19 x 19 x 14.68	25	5.25	<b>675\$</b>

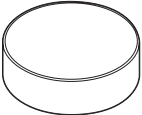
Piètement en mélamine pour être utilisé avec un coussin. **NE PEUT ÊTRE UTILISÉ SANS COUSSIN. Coussin vendu séparément.** Six roulettes. Expédié monté, 1 boîte.

- **NOTA : La capacité maximale est de 200 lb.**

**À préciser**  
 Fini - dessus  
 Fini - base  
 Fini - tiroirs  
 Textile (coussin uniquement)

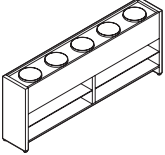
**Options**  
 Aucune serrure  
 Stratifié HP

**Accessoires**  
 Coussin\*

COUSSIN POUR TABOURET MOBILE	MODÈLE	DIMENSIONS	POIDS/LB	VOLUME/PI <sup>3</sup>	GRADE	PRIX	GRADE	PRIX
		<b>L x P x H</b>						
	SEAT-PN1920ST	19 x 19 x 5	6	5.25	1	<b>176\$</b>	7	<b>352\$</b>
					2	<b>200\$</b>	8	<b>383\$</b>
					3	<b>220\$</b>	9	<b>421\$</b>
					4	<b>244\$</b>	10	<b>457\$</b>
					5	<b>282\$</b>	11	<b>506\$</b>
				6	<b>317\$</b>	12	<b>575\$</b>	

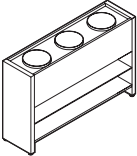
Coussin pour tabouret circulaire mobile\*

S'utilise avec le tabouret mobile PN1920ST. Expédié en 1 boîte.

JARDINIÈRES	MODÈLE	DIMENSIONS	POIDS/LB	VOLUME/PI <sup>3</sup>	PRIX
	PN7229PL	72 x 12 x 29	156	20.25	<b>1225\$</b>

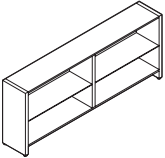
Jardinière à cinq pots\*\*

Cinq pots en plastique. Noir (**BK**) ou blanc (**WT**). Tablette en mélamine réglables à trois positions. Expédiée montée, 1 boîte.

	PN4229PL	42 x 12 x 29	99	12.25	<b>931\$</b>
---	----------	--------------	----	-------	--------------

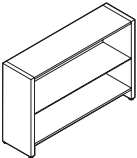
Jardinière à trois pots\*\*

Trois pots en plastique. Noir (**BK**) ou blanc (**WT**). Tablette en mélamine réglable à trois positions. Expédiée montée, 1 boîte.

RAYONNAGE DE SÉPARATION	MODÈLE	DIMENSIONS	POIDS/LB	VOLUME/PI <sup>3</sup>	PRIX
	PN7229BGS	72 x 12 x 29	126	20.25	<b>1012\$</b>

Rayonnage de séparation, 72 po L

Tablettes en mélamine réglables à trois positions. Expédié monté, 1 boîte.

	PN4229BGS	42 x 12 x 29	80	12.25	<b>816\$</b> s.o.
---	-----------	--------------	----	-------	-------------------

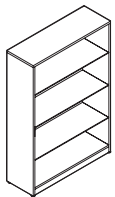
Rayonnage de séparation, 42 po L

Tablette en mélamine réglable à trois positions. Expédié monté, 1 boîte.

**À préciser**

- Fini - dessus
- Fini - base
- Textile\*
- Fini - jardinière\*\*

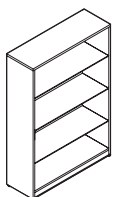
**BIBLIOTHÈQUES**



**Bibliothèque avec tablettes en mélamine\***

MODÈLE	DIMENSIONS	POIDS/LB	VOLUME/PI <sup>3</sup>	PRIX	STRATIFIÉ+
	L x P x H				
PN2429BLS	24 x 12 x 29	50	6.5	<b>622\$</b>	<b>96\$</b>
PN2452BLS	24 x 12 x 52	82	11.5	<b>788\$</b>	s.o.
PN2466BLS	24 x 12 x 66	101	14.5	<b>865\$</b>	s.o.
PN3029BLS	30 x 12 x 29	57	8	<b>699\$</b>	<b>108\$</b>
PN3052BLS	30 x 12 x 52	95	14	<b>817\$</b>	s.o.
PN3066BLS	30 x 12 x 66	116	17.25	<b>903\$</b>	s.o.
PN3629BLS	36 x 12 x 29	66	9.5	<b>750\$</b>	<b>114\$</b>
PN3652BLS	36 x 12 x 52	109	16.75	<b>861\$</b>	s.o.
PN3666BLS	36 x 12 x 66	133	21	<b>945\$</b>	s.o.

Les modèles de 66 po H comptent quatre tablettes réglables. Les modèles de 52 po H comptent trois tablettes réglables. Les modèles de 29 po H comptent une tablette réglable. Expédiée montée, 1 boîte.

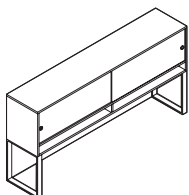


**Bibliothèque avec tablettes vitrées\***

PN2429BGS	24 x 12 x 29	54	7.1	<b>647\$</b>	<b>98\$</b>
PN2452BGS	24 x 12 x 52	98	13.3	<b>962\$</b>	s.o.
PN2466BGS	24 x 12 x 66	121	16.9	<b>1142\$</b>	s.o.
PN3029BGS	30 x 12 x 29	63	8.73	<b>747\$</b>	<b>114\$</b>
PN3052BGS	30 x 12 x 52	112	16.2	<b>1032\$</b>	s.o.
PN3066BGS	30 x 12 x 66	140	20.2	<b>1192\$</b>	s.o.
PN3629BGS	36 x 12 x 29	72	10.5	<b>746\$</b>	<b>114\$</b>
PN3652BGS	36 x 12 x 52	128	16.75	<b>1127\$</b>	s.o.
PN3666BGS	36 x 12 x 66	156	24.4	<b>1321\$</b>	s.o.

Les modèles de 66 po H comptent quatre tablettes réglables. Les modèles de 52 po H comptent trois tablettes réglables. Les modèles de 29 po H comptent une tablette réglable. Expédiée montée, 2 boîtes.

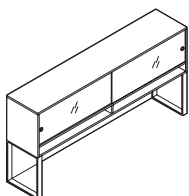
**RANGEMENTS DE TABLE ET SURÉLEVÉS**



**Étagère avec portes en mélamine\*\***

PN3560LCH	60 x 16 x 35	215	24.5	<b>1592\$</b>
PN3572LCH	72 x 16 x 35	242	29.5	<b>1646\$</b>
PN3584LCH	84 x 16 x 35	266	34	<b>1766\$</b>

Portes en mélamine coulissant dans un rail en plastique au haut du module. Poignées encastrées finies aluminium brossé. Aucune serrure. Panneau arrière en mélamine. Dégagement de 15,75 po entre la surface de travail et la face inférieure du module. Expédiée partiellement montée, 1 boîte.



**Étagère avec portes vitrées\*\***

PN3560CH	60 x 16 x 35	223	25.8	<b>2312\$</b>
PN3572CH	72 x 16 x 35	249	31	<b>2485\$</b>
PN3584CH	84 x 16 x 35	271	35.7	<b>2729\$</b>

Portes vitrées coulissant dans un rail en aluminium au haut du module. Verre dépoli de 6mm d'épaisseur fini satiné. Poignées encastrées finies aluminium brossé. Aucune serrure. Panneau arrière en mélamine. Dégagement de 15,75 po entre la surface de travail et la face inférieure du module. Expédiée partiellement montée, 2 boîtes (portes vitrées expédiées séparément).

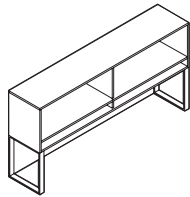
**À préciser**

Fini - dessus Support pour étagère\*\*  
 Fini - base  
 Fini - portes (PN35xxLCH et PN11xxLDS uniquement)

**Options**

Stratifié HP (29 po H uniquement)\*

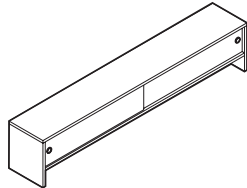
**RANGEMENTS DE TABLE ET SURÉLEVÉS**      **MODÈLE**      **DIMENSIONS**      **POIDS/LB**      **VOLUME/PI<sup>3</sup>**      **PRIX**



**Étagère ouverte\*\***

	L x P x H			
PN3560CHO	60 x 16 x 35	201	24.5	<b>1390\$</b>
PN3572CHO	72 x 16 x 35	224	29.5	<b>1431\$</b>
PN3584CHO	84 x 16 x 35	246	34	<b>1543\$</b>

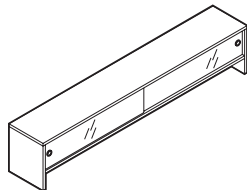
Panneau arrière en mélamine. Dégagement de 15,75 po entre la surface de travail et la face inférieure du module. Expédiée partiellement montée, 1 boîte.



**Rangement de table avec portes en mélamine**

PN1160LDS	60 x 11 x 12	58	7	<b>831\$</b>
PN1172LDS	72 x 11 x 12	68	8.5	<b>898\$</b>

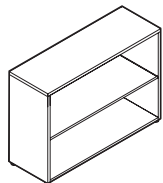
Portes en mélamine coulissant dans un rail en plastique au haut du module. Poignées encastrées finies aluminium brossé. Aucune serrure. Expédié monté, 1 boîte.



**Rangement de table avec portes vitrées**

PN1160DS	60 x 11 x 12	62.5	7.8	<b>1340\$</b>
PN1172DS	72 x 11 x 12	74	9.4	<b>1512\$</b>

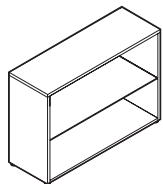
Portes vitrées coulissant dans un rail en plastique au haut du module. Poignées encastrées finies aluminium brossé. Aucune serrure. Expédié monté, 2 boîtes (portes vitrées expédiées séparément).



**Étagère de bureau, hauteur deux tiroirs, tablette en mélamine**

PN2423LDB	24 x 12 x 23	43	5.5	<b>394\$</b>
PN3023LDB	30 x 12 x 23	51	6.75	<b>429\$</b>
PN3623LDB	36 x 12 x 23	58	8	<b>434\$</b>
PN2425LDB	24 x 12 x 25	45	6	<b>394\$</b>
PN3025LDB	30 x 12 x 25	53	7.25	<b>429\$</b>
PN3625LDB	36 x 12 x 25	60	8.75	<b>434\$</b>

Une tablette en **mélamine** réglable à multiples positions. Expédiée montée, 1 boîte.



**Étagère de bureau, hauteur deux tiroirs, tablette vitrée**

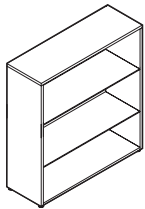
PN2423GDB	24 x 12 x 23	48	6.25	<b>452\$</b>
PN3023GDB	30 x 12 x 23	56	7.5	<b>496\$</b>
PN3623GDB	36 x 12 x 23	64	9	<b>526\$</b>
PN2425GDB	24 x 12 x 25	50	6.75	<b>452\$</b>
PN3025GDB	30 x 12 x 25	58	8.25	<b>496\$</b>
PN3625GDB	36 x 12 x 25	67	9.75	<b>526\$</b>

Une tablette **vitree** réglable à multiples positions. Expédiée montée, 2 boîtes.

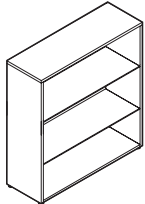
**À préciser**

Fini - dessus  
Fini - base

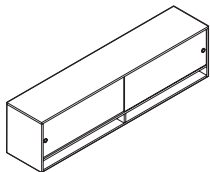
RANGEMENTS DE TABLE ET SURÉLEVÉS



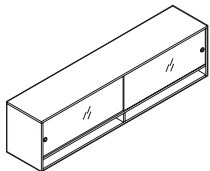
Étagère de bureau, hauteur deux tiroirs, tablettes en mélamine



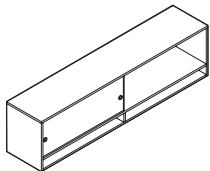
Étagère de bureau, hauteur deux tiroirs, tablettes vitrées



Grand rangement surélevé, portes en mélamine - Montage mural\*



Grand rangement surélevé, portes vitrées - Montage mural



Grand rangement surélevé, une porte en mélamine - Montage mural\*

MODÈLE	DIMENSIONS	POIDS/LB	VOLUME/PI <sup>3</sup>	PRIX
	L x P x H			
PN2437LDB	24 x 12 x 37	62	8.5	<b>491\$</b>
PN3037LDB	30 x 12 x 37	72	10.5	<b>522\$</b>
PN3637LDB	36 x 12 x 37	83	12.25	<b>543\$</b>
PN2439LDB	24 x 12 x 39	64	9	<b>515\$</b>
PN3039LDB	30 x 12 x 39	75	11	<b>545\$</b>
PN3639LDB	36 x 12 x 39	85	13	<b>569\$</b>

Deux tablettes en **mélamine** réglables à multiples positions. Expédiée montée, 1 boîte.

PN2437GDB	24 x 12 x 37	72	9.75	<b>633\$</b>
PN3037GDB	30 x 12 x 37	83	12	<b>703\$</b>
PN3637GDB	36 x 12 x 37	95	14	<b>731\$</b>
PN2439GDB	24 x 12 x 39	74	10.25	<b>633\$</b>
PN3039GDB	30 x 12 x 39	85	12.5	<b>703\$</b>
PN3639GDB	36 x 12 x 39	98	14.75	<b>731\$</b>

Deux tablettes en vitrées réglables à multiples positions. Expédiée montée, 3 boîte.

PN1960LWH	60 x 16 x 19	121	14	<b>1173\$</b>
PN1972LWH	72 x 16 x 19	141	16.5	<b>1227\$</b>
PN1984LWH	84 x 16 x 19	160	19	<b>1347\$</b>

Portes en mélamine coulissant dans un rail en plastique au haut du module. Poignées encastrées finies aluminium brossé. Aucune serrure. Expédié monté, 1 boîte.

• **NOTA** : Il convient de prendre toutes les précautions nécessaires lorsqu'on monte un module à un mur. Le module doit être assujéti aux montants du mur à l'aide d'ancrages appropriés, faute de quoi il pourrait chuter, risquant de provoquer des blessures. **Ferrures de montage non comprises**. Les ferrures choisies doivent être appropriées au matériau du mur. Consulter un installateur professionnel.

PN1960WH	60 x 16 x 19	127.5	15.3	<b>1829\$</b>
PN1972WH	72 x 16 x 19	148	18	<b>2054\$</b>
PN1984WH	84 x 16 x 19	168	20.7	<b>2250\$</b>

Portes vitrées coulissant dans un rail en aluminium au haut du module. Verre dépoli de 6mm d'épaisseur fini satiné. Poignées encastrées finies aluminium brossé. Aucune serrure. Expédié monté, 2 boîtes (portes vitrées expédiées séparément).

• **NOTA** : Il convient de prendre toutes les précautions nécessaires lorsqu'on monte un module à un mur. Le module doit être assujéti aux montants du mur à l'aide d'ancrages appropriés, faute de quoi il pourrait chuter, risquant de provoquer des blessures. **Ferrures de montage non comprises**. Les ferrures choisies doivent être appropriées au matériau du mur. Consulter un installateur professionnel.

PN1960LS	60 x 16 x 19	115	14	<b>1089\$</b>
PN1972LS	72 x 16 x 19	132	16.5	<b>1146\$</b>
PN1984LS	84 x 16 x 19	150	19	<b>1259\$</b>

Une porte en mélamine coulissant dans un rail en plastique au haut du module. Poignée encastrée finie aluminium brossé.

**Aucune** serrure. Expédié monté, 1 boîte.

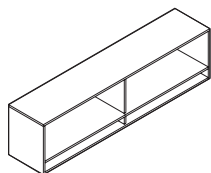
• **NOTA** : Il convient de prendre toutes les précautions nécessaires lorsqu'on monte un module à un mur. Le module doit être assujéti aux montants du mur à l'aide d'ancrages appropriés, faute de quoi il pourrait chuter, risquant de provoquer des blessures. **Ferrures de montage non comprises**. Les ferrures choisies doivent être appropriées au matériau du mur. Consulter un installateur professionnel.

À préciser

- Fini - dessus
- Fini - base
- Fini - portes\*



RANGEMENTS DE TABLE ET SURÉLEVÉS

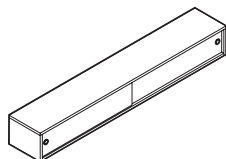


Grand rangement surélevé ouvert  
- Montage mural

MODÈLE	DIMENSIONS L x P x H	POIDS/LB	VOLUME/PI <sup>3</sup>	PRIX
PN1972WHO	72 x 16 x 19	123	16.5	1028\$
PN1984WHO	84 x 16 x 19	140	19	1140\$

Rangement ouvert avec cloison centrale. Expédié monté, 1 boîte.

- **NOTA** : Il convient de prendre toutes les précautions nécessaires lorsqu'on monte un module à un mur. Le module doit être assujéti aux montants du mur à l'aide d'ancrages appropriés, faute de quoi il pourrait chuter, risquant de provoquer des blessures. **Ferrures de montage non comprises.** Les ferrures choisies doivent être appropriées au matériau du mur. Consulter un installateur professionnel.

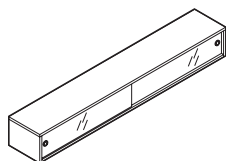


Petit rangement surélevé, portes en mélamine - Montage mural\*

PN1260LWH	60 x 12 x 8	59	5.25	861\$
PN1272LWH	72 x 12 x 8	69	6	932\$
PN1284LWH	84 x 12 x 8	79	7	979\$

Portes en mélamine coulissant dans un rail en plastique au haut du module. Poignées encastrées finies aluminium brossé. Aucune serrure. Expédié monté, 1 boîte.

- **NOTA** : Il convient de prendre toutes les précautions nécessaires lorsqu'on monte un module à un mur. Le module doit être assujéti aux montants du mur à l'aide d'ancrages appropriés, faute de quoi il pourrait chuter, risquant de provoquer des blessures. **Ferrures de montage non comprises.** Les ferrures choisies doivent être appropriées au matériau du mur. Consulter un installateur professionnel.



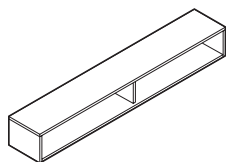
Petit rangement surélevé, portes vitrées - Montage mural

PN1260WH	60 x 12 x 8	63.5	6.1	1683\$
PN1272WH	72 x 12 x 8	74	6.9	1898\$
PN1284WH	84 x 12 x 8	85	8	2005\$

Portes vitrées coulissant dans un rail en aluminium au haut du module. Verre dépoli de 6mm d'épaisseur fini satiné.

Poignées encastrées finies aluminium brossé. Aucune serrure. Expédié monté, 2 boîtes (portes vitrées expédiées séparément).

- **NOTA** : Il convient de prendre toutes les précautions nécessaires lorsqu'on monte un module à un mur. Le module doit être assujéti aux montants du mur à l'aide d'ancrages appropriés, faute de quoi il pourrait chuter, risquant de provoquer des blessures. **Ferrures de montage non comprises.** Les ferrures choisies doivent être appropriées au matériau du mur. Consulter un installateur professionnel.

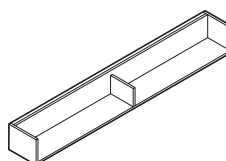


Petit rangement surélevé - Montage mural\*

PN1260WHO	60 x 12 x 8	52	5.25	658\$
PN1272WHO	72 x 12 x 8	61	6	740\$
PN1284WHO	84 x 12 x 8	70	7	804\$

Rangement ouvert avec cloison centrale. Expédié monté, 1 boîte.

- **NOTA** : Il convient de prendre toutes les précautions nécessaires lorsqu'on monte un module à un mur. Le module doit être assujéti aux montants du mur à l'aide d'ancrages appropriés, faute de quoi il pourrait chuter, risquant de provoquer des blessures. **Ferrures de montage non comprises.** Les ferrures choisies doivent être appropriées au matériau du mur. Consulter un installateur professionnel.



Tablette - Montage mural\*\*

PN1260WHS	60 x 12 x 8	40	5.25	487\$
PN1272WHS	72 x 12 x 8	46	6	529\$
PN1284WHS	84 x 12 x 8	53	7	570\$

Tablette de rangement ouverte avec cloison centrale. Expédiée montée, 1 boîte.

- **NOTA** : Il convient de prendre toutes les précautions nécessaires lorsqu'on monte un module à un mur. Le module doit être assujéti aux montants du mur à l'aide d'ancrages appropriés, faute de quoi il pourrait chuter, risquant de provoquer des blessures. **Ferrures de montage non comprises.** Les ferrures choisies doivent être appropriées au matériau du mur. Consulter un installateur professionnel.

À préciser

Fini - dessus

Fini - base

Fini - portes\*

TABLEAUX PUNAISABLES

**NOTES** : Les tableaux punaisables peuvent être garnis des textiles suivants :

- Anchrage
- Textiles pour sièges de Global\*
- Lola
- Merge

\* Communiquer avec le service à la clientèle pour les prix.

TABLEAUX PUNAISABLES

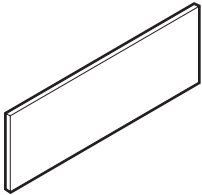


Tableau punaisable pour étagère\*

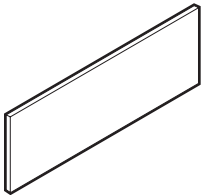


Tableau punaisable pour rangement surélevé mural\*

MODÈLE DIMENSIONS POIDS/LB VOLUME/PI<sup>3</sup> PRIX

L x P x H

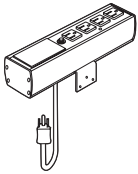
PN1556TBH	56 x 1 x 14.5	8.2	1	<b>403\$</b>
PN1562TBH	62 x 1 x 14.5	7.75	1	<b>409\$</b>
PN1568TBH	68 x 1 x 14.5	11	1	<b>416\$</b>
PN1574TBH	74 x 1 x 14.5	9	1.5	<b>532\$</b>
PN1580TBH	80 x 1 x 14.5	10	1.5	<b>561\$</b>

Se fixe au panneau arrière d'une étagère à l'aide de bandes Velcro.

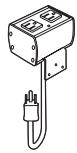
PN1560TBW	60 x 1 x 14.5	10	1	<b>434\$</b>
PN1566TBW	66 x 1 x 14.5	12	1	<b>459\$</b>
PN1572TBW	72 x 1 x 14.5	12.5	1	<b>483\$</b>
PN1578TBW	78 x 1 x 14.5	14	1.5	<b>583\$</b>
PN1584TBW	84 x 1 x 14.5	15	1.5	<b>638\$</b>

Se fixe à l'aide de bandes Velcro.

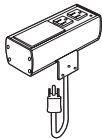
ALIMENTATION



Bloc d'alimentation, 4 prises électriques, 1 prise télécom vierge



Bloc d'alimentation, 2 prises électriques



Bloc d'alimentation, 2 prises électriques, 1 prise télécom vierge

PGDPS41	10.25 x 2.5 x 2.22	2.9	0.7	<b>304\$</b>
---------	--------------------	-----	-----	--------------

Quatre prises électriques et une plaque pour prise télécom vierge. Peut se monter derrière une tablette escamotable ou dans un bahut à rangement ouvert. Fini tungstène (TN). Cordon d'alimentation noir de 12 pieds.

PGDPS20	3.58 x 2.5 x 2.22	2.5	0.7	<b>217\$</b>
---------	-------------------	-----	-----	--------------

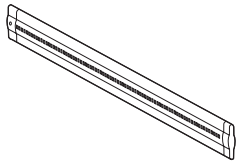
Deux prises électriques. Peut se monter à un panneau latéral. Fini tungstène (TN). Cordon d'alimentation noir de 12 pieds.

PGDPS21	6.75 x 2.5 x 2.22	2.7	0.7	<b>280\$</b>
---------	-------------------	-----	-----	--------------

Deux prises électriques et une plaque pour prise télécom vierge. Peut se monter derrière une tablette escamotable ou dans un bahut à rangement ouvert. Fini tungstène (TN). Cordon d'alimentation noir de 12 pieds.

À préciser  
Textile\*

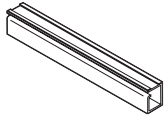
**ACCESSOIRES**      **MODÈLE**      **DIMENSIONS**      **POIDS/LB**      **VOLUME/PI<sup>3</sup>**      **PRIX**



**Lampe de travail à DEL**

	<b>L x P x H</b>				
PLED30	15.5 x 1.5 x 0.5	2	0.5	<b>344\$</b>	
PLED50	23.5 x 1.5 x 0.5	2	0.5	<b>396\$</b>	
PLED100	43.5 x 1.5 x 0.5	3	0.5	<b>461\$</b>	

Lampe écoénergétique à DEL. Design ultra mince. Peut s'installer sous une étagère ou un module mural.



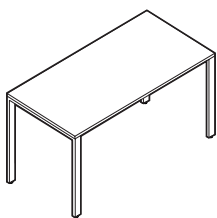
**Chemin de câbles**

PEWM5.5	66 x 2 x 2	0.6	0.1	<b>136\$</b>	
PEWM5	60 x 2 x 2	0.6	0.1	<b>114\$</b>	
PEWM4.5	54 x 2 x 2	0.5	0.1	<b>103\$</b>	
PEWM4	48 x 2 x 2	0.5	0.1	<b>89\$</b>	
PEWM3.5	42 x 2 x 2	0.4	0.1	<b>80\$</b>	
PEWM3	36 x 2 x 2	0.4	0.1	<b>70\$</b>	
PEWM2.5	30 x 2 x 2	0.3	0.1	<b>55\$</b>	
PEWM2	24 x 2 x 2	0.3	0.1	<b>46\$</b>	
PEWM1.5	18 x 2 x 2	0.2	0.1	<b>34\$</b>	
PEWM1	12 x 2 x 2	0.2	0.1	<b>25\$</b>	

Profilé en plastique flexible pour loger et retenir les divers câbles. S'installe rapidement à une surface grâce à deux bandes de ruban adhésif double face. Noir uniquement.

TABLES, 29 PO H

MODÈLE	DIMENSIONS	POIDS/LB	VOLUME/PI <sup>3</sup>	PRIX	STRATIFIÉ+
	L x P x H				
PN242429	24 x 24 x 29	60	4.75	<b>817\$</b>	<b>124\$</b>
PN482429	48 x 24 x 29	77	5.75	<b>871\$</b>	<b>133\$</b>
PN542429	54 x 24 x 29	89	7.75	<b>1035\$</b>	<b>156\$</b>
PN602429	60 x 24 x 29	94	8.25	<b>1055\$</b>	<b>160\$</b>
PN662429	66 x 24 x 29	99	8.5	<b>1077\$</b>	<b>165\$</b>
PN722429	72 x 24 x 29	104	9	<b>1083\$</b>	<b>166\$</b>
PN782429	78 x 24 x 29	111	9.5	<b>1188\$</b>	<b>180\$</b>
PN842429	84 x 24 x 29	115	9.75	<b>1284\$</b>	<b>195\$</b>
PN902429	90 x 24 x 29	121	10.25	<b>1347\$</b>	<b>205\$</b>
PN962429	96 x 24 x 29	126	10.75	<b>1398\$</b>	<b>211\$</b>
PN303029	30 x 30 x 29	73	6	<b>902\$</b>	<b>138\$</b>
PN483029	48 x 30 x 29	89	7	<b>959\$</b>	<b>147\$</b>
PN543029	54 x 30 x 29	102	9.25	<b>1129\$</b>	<b>173\$</b>
PN603029	60 x 30 x 29	108	9.75	<b>1137\$</b>	<b>174\$</b>
PN663029	66 x 30 x 29	114	10.25	<b>1169\$</b>	<b>177\$</b>
PN723029	72 x 30 x 29	121	10.75	<b>1188\$</b>	<b>180\$</b>
PN783029	78 x 30 x 29	127	11.25	<b>1299\$</b>	<b>197\$</b>
PN843029	84 x 30 x 29	133	11.75	<b>1394\$</b>	<b>211\$</b>
PN903029	90 x 30 x 29	140	12.25	<b>1457\$</b>	<b>223\$</b>
PN963029	96 x 30 x 29	146	12.75	<b>1493\$</b>	<b>228\$</b>
PN363629	36 x 36 x 29	88	7.5	<b>957\$</b>	<b>147\$</b>
PN603629	60 x 36 x 29	128	11.5	<b>1305\$</b>	<b>200\$</b>
PN663629	66 x 36 x 29	136	12.25	<b>1347\$</b>	<b>205\$</b>
PN723629	72 x 36 x 29	144	12.75	<b>1369\$</b>	<b>208\$</b>
PN783629	78 x 36 x 29	152	13.25	<b>1350\$</b>	<b>205\$</b>
PN843629	84 x 36 x 29	160	13.75	<b>1446\$</b>	<b>219\$</b>
PN903629	90 x 36 x 29	168	14.5	<b>1553\$</b>	<b>234\$</b>
PN963629	96 x 36 x 29	176	15	<b>1567\$</b>	<b>238\$</b>
PN424229	42 x 42 x 29	107	11	<b>1106\$</b>	<b>168\$</b>
PN604229	60 x 42 x 29	142	13.25	<b>1365\$</b>	<b>208\$</b>
PN664229	66 x 42 x 29	151	14	<b>1407\$</b>	<b>214\$</b>
PN724229	72 x 42 x 29	160	14.5	<b>1436\$</b>	<b>218\$</b>
PN784229	78 x 42 x 29	169	14.75	<b>1597\$</b>	<b>243\$</b>
PN844229	84 x 42 x 29	178	15.5	<b>1740\$</b>	<b>265\$</b>
PN904229	90 x 42 x 29	235	22.5	<b>1867\$</b>	<b>285\$</b>
PN964229	96 x 42 x 29	239	23.5	<b>1902\$</b>	<b>289\$</b>
PN484829	48 x 48 x 29	124	10.75	<b>1139\$</b>	<b>174\$</b>
PN604829	60 x 48 x 29	156	15	<b>1414\$</b>	<b>215\$</b>
PN664829	66 x 48 x 29	164	15.75	<b>1462\$</b>	<b>223\$</b>
PN724829	72 x 48 x 29	176	16.5	<b>1484\$</b>	<b>226\$</b>
PN784829	78 x 48 x 29	186	17.25	<b>1677\$</b>	<b>256\$</b>
PN844829	84 x 48 x 29	196	17.75	<b>1821\$</b>	<b>276\$</b>
PN904829	90 x 48 x 29	257	25.25	<b>1946\$</b>	<b>296\$</b>
PN964829	96 x 48 x 29	202	26.5	<b>1975\$</b>	<b>300\$</b>



Table, 29 po H

Table autoportante. Pieds en métal de 1 po sur 2,5 po munis de patins de mise à niveau. Les tables de plus de 54 po de largeur comportent un profilé de soutien ou plus, selon les dimensions. Expédiée facile à monter, 2 boîtes.

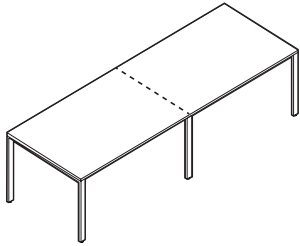
À préciser

Fini - dessus  
Fini - pieds

Options

Stratifié HP

**TABLES AVEC PIEDS CENTRAUX, 29 PO H**

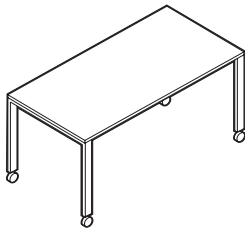


**Table avec pied central, 29 po H**

MODÈLE	DIMENSIONS	POIDS/LB	VOLUME/PI <sup>3</sup>	PRIX	STRATIFIÉ+
	L x P x H				
PN1203629	120 x 36 x 29	234	27	<b>2390\$</b>	<b>366\$</b>
PN1443629	144 x 36 x 29	265	29.25	<b>2532\$</b>	<b>385\$</b>
PN1204229	120 x 42 x 29	260	31	<b>2485\$</b>	<b>379\$</b>
PN1444229	144 x 42 x 29	296	33.75	<b>2621\$</b>	<b>399\$</b>
PN1204829	120 x 48 x 29	286	35.25	<b>2633\$</b>	<b>400\$</b>
PN1444829	144 x 48 x 29	326	38	<b>2768\$</b>	<b>423\$</b>

Table autoportante. Pieds en métal de 1 po sur 2,5 po munis de patins de mise à niveau. Le dessus des tables de 144 po de largeur est en deux pièces. Les tables de plus de 54 po de largeur comportent un profilé de soutien ou plus, selon les dimensions. Expédiée facile à monter, 4 boîtes.

**TABLES SUR ROULETTES, 29 PO H**



**Table sur roulettes, 29 po H**

PN242429C	24 x 24 x 29	58	4.75	<b>844\$</b>	<b>128\$</b>
PN482429C	48 x 24 x 29	76	5.75	<b>897\$</b>	<b>136\$</b>
PN542429C	54 x 24 x 29	88	7.75	<b>1073\$</b>	<b>165\$</b>
PN602429C	60 x 24 x 29	93	8.25	<b>1093\$</b>	<b>167\$</b>
PN662429C	66 x 24 x 29	98	8.5	<b>1112\$</b>	<b>169\$</b>
PN722429C	72 x 24 x 29	104	9	<b>1133\$</b>	<b>173\$</b>
PN303029C	30 x 30 x 29	71	6	<b>929\$</b>	<b>141\$</b>
PN483029C	48 x 30 x 29	88	7	<b>983\$</b>	<b>151\$</b>
PN543029C	54 x 30 x 29	101	9.25	<b>1167\$</b>	<b>177\$</b>
PN603029C	60 x 30 x 29	107	9.75	<b>1177\$</b>	<b>179\$</b>
PN663029C	66 x 30 x 29	113	10.25	<b>1202\$</b>	<b>183\$</b>
PN723029C	72 x 30 x 29	119	10.75	<b>1243\$</b>	<b>190\$</b>
PN363629C	36 x 36 x 29	86	7.5	<b>977\$</b>	<b>149\$</b>
PN603629C	60 x 36 x 29	127	11.5	<b>1233\$</b>	<b>189\$</b>
PN663629C	66 x 36 x 29	135	12.25	<b>1262\$</b>	<b>193\$</b>
PN723629C	72 x 36 x 29	143	12.75	<b>1446\$</b>	<b>219\$</b>
PN424229C	42 x 42 x 29	105	11	<b>1130\$</b>	<b>173\$</b>
PN484829C	48 x 48 x 29	123	10.75	<b>1169\$</b>	<b>177\$</b>

Table autoportante. Pieds en métal de 1 po sur 2,5 po munis de roulettes bloquantes. Toutes les roulettes se bloquent. Les tables de plus de 54 po de largeur comportent un profilé de soutien ou plus, selon les dimensions. Expédiée facile à monter, 2 boîtes.

**À préciser**

Fini - dessus  
Fini - pieds

**Options**

Stratifié HP



Zira est une gamme de meubles de bureau d'un attrait contemporain offrant d'innombrables choix pour personnaliser votre lieu de travail. Les modules s'unissent pour former des pôles multipostes. Ils peuvent aussi s'utiliser seuls pour aménager des postes de travail individuels. Imaginez pouvoir créer un lieu de travail qui répond à vos besoins en termes de surfaces de travail et de rangements pratiques - avec Zira, vous le pouvez.

Choisissez parmi des centaines de modules qui conviendront à tout bureau, peu importe sa forme ou sa taille, des modules de rangement pouvant atteindre 84,5 po de hauteur, 21 finis mélaminés, cinq choix de chants, neuf choix de poignées offertes dans un fini argenté, noir, nickel ou laiton, ainsi que deux choix de vitrages et deux finis pour les cadres de portes et de panneaux de fond. Des passe-câbles et blocs d'alimentation viennent compléter la gamme pour répondre à vos besoins en alimentation électrique.

Zira - la solution la plus fonctionnelle pour rehausser l'efficacité, la productivité et l'organisation.



Zira propose des surfaces de travail de 1 po ou de 1,5 po d'épaisseur, différents choix de chants et des dessus en surplomb.

\* Un dessus de 1,5 po et un chant à doubles rainures (CR) illustrés ci-dessus.



Un vitrage givré ou nervuré est offert en option pour les portes et panneaux de fond; les cadres sont offerts dans un fini noir ou argenté.



Des pigeonniers en option permettent de ranger les articles courants à portée de la main et sont offerts dans un fini noir (BK) ou cobalt brossé (BC).

#### Caractéristiques et avantages

- Le support en panneaux de particules d'une densité de 45 lb est recouvert de part et d'autre de mélamine thermosoudée haut rendement.
- Le dessus surplombe les parois latérales.
- Les surfaces de travail sont dotées d'un chant agencé de 2 mm.
- Les dessus mesurent 1 po ou 1,5 po d'épaisseur et peuvent être dotés d'un chant offert dans plusieurs styles.
- Un panneau de fond pleine hauteur de  $1\frac{11}{16}$  po d'épaisseur est de série.
- Un panneau de fond aux  $\frac{3}{4}$  de  $1\frac{11}{16}$  po d'épaisseur est offert pour la plupart des modules.
- Le tiroir simple est doté d'un porte-crayons.
- Les tiroirs classeurs peuvent recevoir des dossiers de format lettre ou juridique.
- Les tiroirs simples et classeurs sont montés sur des coulisses télescopiques à roulement à billes de première qualité.
- Les devants de tiroirs sont ceinturés d'une bande de chant. Certains caissons et modules de rangement présentent une poignée latérale intégrée et une serrure de série.
- Les modules sont compatibles avec les systèmes de cloisons **Divide** pour optimiser le rangement et accroître l'intimité.

## RENSEIGNEMENTS GÉNÉRAUX

- Une collection modulaire avec plus de 5 000 modules de série offerts.
- La collection comprend des éléments et des options qui confèrent une touche de menuiserie sur mesure à tout espace.
- La couleur des poignées, serrures et garnitures (le cas échéant) DOIT être agencée.
- Les renseignements pour la commande commencent à la page 125.
- Les dimensions de la gamme Zira sont compatibles avec celles des gammes Adaptabilités et Divide.
- Pour les certifications environnementales, visitez [globalfurnituregroup.com](http://globalfurnituregroup.com).

## SURFACES DE TRAVAIL

- Les dessus en mélamine thermosoudée haut rendement mesurent 1 po ou 1,5 po d'épaisseur; divers chants sont offerts.
- Les dessus sont ceinturés d'une bande de chant du programme préférentiel de Global d'une teinte agencée. Les surfaces à fini similibois sont dotés d'un chant similibois agencé.
- Des dessus en stratifié haute pression (HP) sont offerts dans tous les finis Zira moyennant un délai de production plus long. Se reporter au numéro de modèle pour le prix et la disponibilité.
- La face inférieure des produits HP est finie avec un support en papier kraft.

## CONSTRUCTION

- Les supports en panneaux de particules d'une densité de 45 lb sont recouverts de part et d'autre de mélamine thermosoudée haut rendement.
- Les modules présentent une précision dimensionnelle.
- Tous les tiroirs de bureaux et modules de rangement présentent une poignée latérale intégrée. Des poignées en applique en option sont offerts dans neuf styles différents.
- Un pied monobranche carré de 4 po est de série pour tous les modules à pied monobranche. Des pieds monobranches ronds de 5 po ou de 4 po sont offerts en option, sans supplément. Les pieds sont offerts en fini noir (TBL) ou tungstène (TTU).
- Des patins de mise à niveau sont de série sur tous les modules au sol.
- Les tiroirs simples et classeurs sont montés sur des coulisses télescopiques à roulement à billes de première qualité.
- Certains caissons et modules de rangement présentent une poignée latérale intégrée; tous les devants de tiroir sont ceinturés d'une bande de chant. Une serrure est de série sur les tiroirs et portes

## BUREAUX À HAUTEUR RÉGLABLE

- Les bureaux à hauteur réglable Zira comprennent un châssis en mélamine.
  - Le mécanisme du piétement réglable en hauteur doit être commandé séparément.
- Le piétement FTZ52SFNL s'utilise avec tous les modèles ZHxx60Fxx, ZHxx66Fxx, ZHxx72Fxx et ZHxx60NP.
- Le piétement FTZ52SLFNL s'utilise avec tous les modèles ZHxx84Fxx, ZHxx66NP, ZHxx72NP et ZHxx84NP.
- Le piétement FTZ5395FLNL s'utilise avec tous les modèles ZH60xx24L/R.
- Cadre Kick & Click<sup>MC</sup> en acier avec fonction de démarrage et d'arrêt progressif.
- Le cadre du bureau présente un pied externe rectangulaire de 50 mm x 80 mm, la partie plus grande se fixant à un support dans le caisson.
- Le module de commande assure un entraînement parallèle optimal et un faible niveau sonore (<55 dB[a] dans les applications typiques).
- Les piétements présentent de série un fini thermolaqué noir (BLK) ou tungstène (TUN).
- Les modules de gestion de câbles sont offerts dans un fini noir (BK) ou argenté (SI). Le fini argenté (SI) s'agence avec le fini tungstène.
- Les bureaux à hauteur réglable Zira sont dotés d'un mécanisme en deux stades offrant une course de réglage en hauteur variant de 29,5 po/30 po à 49,2 po/49,7 po.
- Capacité de levage de 300 lb.
- La vitesse de fonctionnement de tous les piétements est de 1,5 po par seconde.
- Puissance 18 V Maximum 10,0 A.
- Chaque colonne de levage est dotée d'un moteur et d'une mémoire d'entraînement parallèle.

## MODULE DE COMMANDE

- Module de série avec commandes Monter/Descendre (SH) et deux positions programmables. Sans affichage numérique. Diode de rappel de la position debout. Compatible avec Bluetooth avec l'application Desk Control<sup>MC</sup> de FreeFit. Noir uniquement.
- Un module à affichage numérique permettant quatre réglages programmables est offert en option, compatible avec Bluetooth, barre lumineuse rappel de la position debout. Préciser (DH). Ajouter 66 \$. Fini argenté uniquement.



Module de série (SH)



Module à affichage numérique (DH)

## PANNEAUX DE FOND

- Un panneau de fond pleine hauteur en mélamine de 11/16 po est de série. Un panneau de fond aux 3/4 en mélamine de 11/16 po est offert pour certains modules, sans supplément. Préciser le code (34).
- Le panneau de fond pleine hauteur et le panneau de fond aux 3/4 peuvent être vitrés, cette option doit être précisée. Se reporter à la page suivante pour les options et codes.
- **Nota** : Le fil du bois sera horizontal pour les panneaux de fond finis similibois de plus de 60 po de largeur. Il sera vertical pour les panneaux latéraux ainsi que les panneaux de fond finis similibois de moins de 60 po de largeur.

## RANGEMENT

- Tous les classeurs latéraux autoportants sont munis d'un dispositif d'interverrouillage.
- Le tiroir simple est doté d'un porte-crayons.
- Les tiroirs classeurs peuvent recevoir des dossiers de format lettre ou juridique.
- Tous les tiroirs se verrouillent à moins d'une mention contraire.
- Des tringles de suspension pour le classement avant-arrière sont offertes séparément pour les tiroirs classeurs en acier. Commander le modèle FBB. Se reporter à la liste de prix Classement et rangement en métal à la page 20 pour le prix.
- Tous les bureaux, retours et bahuts avec rangement fixe sont expédiés de série avec des caissons de 16 po L à deux tiroirs et un tiroir classeur, à deux tiroirs classeurs, ou à un tiroir simple et un tiroir classeur.
- Les modules de rangement, penderies, rangements personnels, étagères et bibliothèques de table sont dotés de tablettes de 1<sup>1</sup>/<sub>16</sub> po d'épaisseur.
- Les bibliothèques, bibliothèques de bout et bibliothèques de bout de table sont dotés de tablettes de 1 po d'épaisseur.
- **Toutes les tablettes sont réglables en hauteur à trois positions fixes.**
- Les armoires de rangement de 30 po de largeur et moins ne sont pas conçues pour être autoportantes et doivent être jumelées ou ancrées. Le jumelage n'est pas nécessaire pour les modules avec contrepoids inclus. Les ferrures de jumelage et les instructions sont fournies. Les faces intérieures de toutes les armoires sont prépercées pour permettre le jumelage; le perçage à travers est requis.
- Les tablettes réglables peuvent être placées de façon à recevoir des **reliures** selon la hauteur des modules :  
Pour les modules de **29 po à 53 po H** (le cas échéant) :
  - dotés d'une tablette - ne peuvent pas recevoir de reliures
  - dotés de deux tablettes - peuvent recevoir une rangée de reliures
  - dotés de trois tablettes - peuvent recevoir deux rangées de reliures
  - dotés de quatre tablettes - peuvent recevoir trois rangées de reliuresPour les modules de **65,5 po à 84,5 po H** (le cas échéant) :
  - dotés d'une tablette - peuvent recevoir une rangée de reliures
  - dotés de deux tablettes - 65,5 po et 72 po H peuvent recevoir 1 rangée de reliures  
84 po H peuvent recevoir deux rangées de reliures
  - dotés de trois tablettes - peuvent recevoir deux rangées de reliures
  - dotés de quatre tablettes - peuvent recevoir trois rangées de reliures
  - dotés de cinq tablettes - peuvent recevoir quatre rangées de reliures
  - dotés de six tablettes - peuvent recevoir cinq rangées de reliures

## SERRURES

- Des serrures sont de série sur tous les modules de rangement. Le fini de la serrure sera agencé à celui des poignées ou des portes en aluminium. Pour tous les autres modules (bureaux, retours, etc.) lorsque le module de série ne présente pas de poignées, veuillez préciser le fini noir (**BK**) ou argenté (**SI**).
- Une option de clés identiques ou de numéros de clé particuliers est offerte pour tous les produits dotés de serrures.
- Pour les nouvelles commandes supérieures à 20 000 \$ (prix courant) uniquement, tous les modules Zira munis de serrures peuvent être commandés avec un couvercle (option **CA**), à préciser sous l'option de serrure; des barillets et des clés spécifiques peuvent être commandés séparément pour installation sur place, plutôt que de préciser des gammes de produits en double avec des numéros de clé différents.
- Lorsque l'option **CA** est précisée, les modules seront expédiés avec un couvercle recouvrant le boîtier de serrure vide.
- Pour commander le bon nombre de barillets avec clés séparément : utilisez le code de **SIL-CORE-H-SHOE** pour des ensembles barillets/clés dans un fini argenté ou **BLK-CORE-H-SHOE** pour des ensembles barillets/clés dans un fini noir. Les numéros de clés varient de 401 à 440. Les ensembles doivent être commandés en même temps que les produits commandés avec l'option de couvercle (**CA**).
- Une clé pour retirer les barillets est également requise. Une clé pour chaque 25 barillets à retirer est recommandée. Préciser le code **REMOVE-K-H-SHOE**.
- Les barillets ou les clés pour retirer les barillets sont sans frais uniquement lorsqu'ils sont commandés avec le produit. Si un barillet ou une clé de remplacement est requis, veuillez communiquer avec le service à la clientèle pour le bon code de produit et le prix.

## EXPÉDITION

- Les modules sont expédiés montés, un par boîte, à moins d'une mention contraire. D'autres éléments sont expédiés faciles à monter.

## DIMENSIONS SPÉCIALES

- Des largeurs sur mesure sont possibles pour la plupart des modules présentant un dégagement pour les genoux. Pour établir le prix d'un module de dimensions spéciales, utiliser le prix du produit de dimensions supérieures suivant et ajouter **5%**. Il n'est pas nécessaire d'obtenir une proposition de prix spéciale; certaines exceptions peuvent toutefois s'appliquer.
- Dans le cas de largeurs hors de la fourchette de dimensions de série publiée, ou pour toute profondeur hors série, une demande de proposition de prix spéciale pour meubles sur mesure (MTM) doit être soumise par l'intermédiaire du Centre des revendeurs de Global.
- Le numéro de la proposition de prix et le prix courant doivent figurer sur toute commande.
- Aucune modification ne peut être apportée à la proposition de prix. Une nouvelle proposition de prix devra être établie pour toute révision.

## ÉTAGÈRES

- Les étagères de 71 po L (largeur réelle de 71,69 po) sont conçues pour être installées le long du dos d'un retour de 42 po de largeur et sur la profondeur d'une surface de travail de 30 po de profondeur (profondeur réelle de 29,69 po).

## CARACTÉRISTIQUES À PRÉCISER

- Les caractéristiques signalées par un astérisque ne visent que les produits également signalés par un astérisque (\*).



## 1. PRÉCISER LE NUMÉRO DE MODÈLE

## 2. PRÉCISER LE FINI

- Tous les modules peuvent présenter un fini monochromatique (dessus et châssis) ou deux tons, sauf les modules suivants :
  - Coquilles : fini monochromatique, tous les finis de série
  - Modules de tri : fini noir (BK) ou cobalt brossé (BC)
  - Pigeonniers horizontaux : fini monochromatique, tous les finis de série
  - Pigeonniers verticaux et de transition : châssis-coquille deux tons, tous les finis de série. Tablettes - fini noir (BK) ou cobalt brossé (BC).

### Fini :

<b>ACJ</b> Acajou absolu	<b>FCL</b> Première classe
<b>ASN</b> Asian Night	<b>NBL</b> Noce Biondo
<b>AWC</b> Cerisier Avant	<b>NGL</b> Noce Grigio
<b>AWH</b> Miel Avant	<b>NEL</b> Noce Leggero
<b>BLK</b> Noir	<b>NML</b> Noce Medio
<b>BZD</b> Blizzard	<b>QTM</b> Acajou sur quartier
<b>BRC</b> Cobalt brossé	<b>SBY</b> Beauté naturelle
<b>CMB</b> Érable clair	<b>SDT</b> Concassé
<b>CGY</b> Gris hors série	<b>SOG</b> Orage
<b>DES</b> Espresso profond	<b>WHE</b> Brou
<b>DWT</b> Blanc de blancs	<b>WHC</b> Chocolat blanc
<b>FAS</b> Fashionista	<b>WCR</b> Cerisier d'hiver

### Épaisseur du dessus / chant



**A3** Dessus de 1 po chant plat de série



**AR** Dessus de 1 po chant à doubles rainures



**C3** Dessus de 1,5 po chant plat de série



**CR** Dessus de 1,5 po chant à doubles rainures

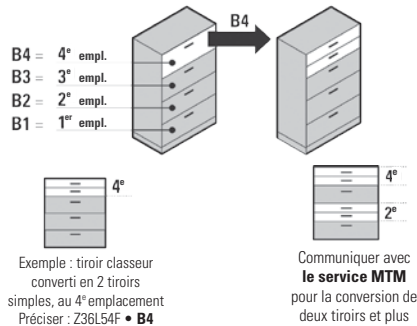


**CF** Dessus de 1,5 po chant à cannelures

## 3. PRÉCISER LES OPTIONS

### TIROIRS SIMPLES (sans supplément)

- Préciser B\_ (l'emplacement du tiroir 1-4 doit être précisé).



- Cette option n'est pas offerte pour les tiroirs dont l'intérieur est en acier.

### PIED MONOBRANCHE



**P1** Carré 4 po fini tungstène



**P2** Carré 4 po fini noir



**P3** Rond 4 po fini tungstène



**P4** Rond 4 po fini noir



**P5** Rond 5 po fini tungstène



**P6** Rond 5 po fini noir

### PIED EN O

- Offert dans un fini noir (TBL) ou tungstène (TTU).



### POIGNÉES

- Les poignées sont de série sur tous les tiroirs latéraux et portes, et sont incluses dans le prix courant publié. Préciser une poignée parmi les choix ci-dessous au moment de la commande.
- Des poignées verticales intégrées sont de série sur les caissons mobiles et suspendus, et sur les caissons à deux tiroirs classeurs et un tiroir simple, ou les caissons à deux tiroirs simples faisant partie d'un bureau, retour, bahut ou bureau de coin. Les poignées sont en option sur ces modules, moyennant un **supplément de 62 \$**. Si aucune poignée n'est souhaitée, veuillez préciser le fini de la serrure noir (BK) ou argenté (SI).
- Ligne directrice générale : lorsque des poignées sont illustrées sur le dessin du produit, les poignées sont incluses. Lorsqu'elles ne sont pas illustrées sur le dessin du produit, un **supplément de 62 \$** s'applique si une poignée est précisée.
- Pour commander des poignées, préciser le code correspondant à l'image ci-dessous.



**HS** Arquée argentée



**HV** Bord d'équerre argentée



**HO** En croissant noir



**HW** Évasée finie laiton satiné



**HU** Bord d'équerre noire



**HZ** Alvéolée finie nickel mat



**HX** Évasée finie noir mat



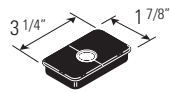
**HQ** Barre argentée



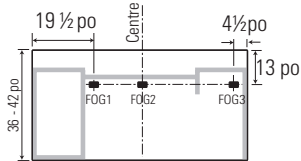
**HR** Barre noire

## PASSE-CÂBLES

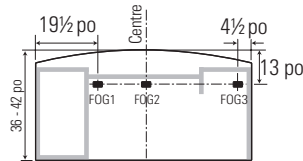
- Il est possible d'ajouter d'autres passe-câbles aux emplacements standard (à gauche, au centre, à droite) sur les surfaces de travail.
- Commander : **FOG1, FOG2** ou **FOG3. Ajouter 91 \$.**



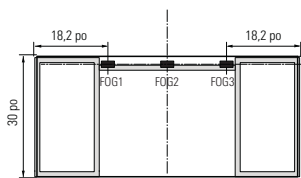
- La découpe pratiquée pour recevoir un passe-câbles mesure 3,25 po L sur 1,875 po P.
- Les emplacements réels des passe-câbles sur les surfaces de travail figurent sur les dessins qui suivent. Les dimensions mentionnées sont des mesures réelles (en pouces).



**Bureau à devant droit**

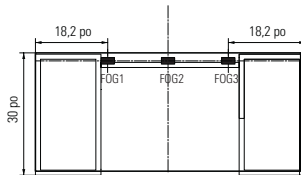
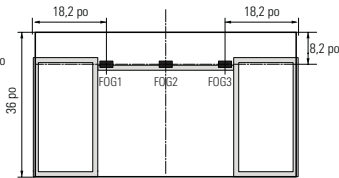


**Bureau à devant arqué**



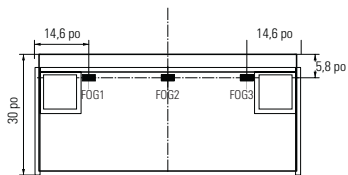
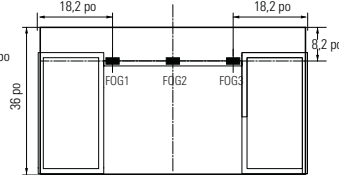
**Bureau à hauteur réglable à deux caissons**

Le dessus primaire présente un retrait de **0,5 po (12,5 mm)** de largeur de part et d'autre laissant un espace pour réduire les points de pincement.



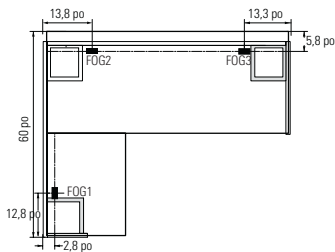
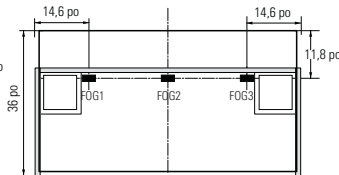
**Bureau à hauteur réglable à un caisson**

Le dessus primaire présente un retrait de **1 po (25 mm)** de largeur du côté gauche ou droite (selon la configuration choisie) laissant un espace pour réduire les points de pincement.



**Bureau autoportant à hauteur réglable**

Le dessus primaire présente un retrait de **1 po (25 mm)** de largeur de part et d'autre laissant un espace pour réduire les points de pincement.

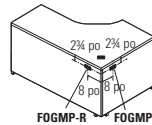


**Bureau en L à hauteur réglable**

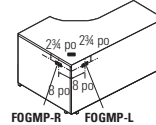
Le dessus primaire présente un retrait de **0,9 po (24,8 mm)** de largeur sur le côté du retour et **0,5 po (12,5 mm)** aux extrémités laissant un espace pour réduire les points de pincement.

## PASSE-CÂBLES (suite)

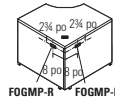
- Des passe-câbles peuvent être installés à d'autres emplacements (certains produits sont exclus). Commander au moyen du code **CSG. Ajouter 132 \$.** Un dessin indiquant les mesures verticales et horizontales par rapport au centre de la découpe doit être fourni (se reporter aux exemples à gauche). Consulter la Demande d'emplacement sur mesure de passe-câbles à la section Références à la fin de la liste de prix.
  - Pour d'autres emplacements de passe-câbles sur les filets en D, en P et rectangulaires non illustrés sur le dessin du produit, une demande de proposition de prix spéciale pour meubles sur mesure (MTM) est requise.
  - Il est possible de commander un module muni d'un passe-câbles standard (comme) indiqué dans la description ou illustré sur le dessin du produit) sans passe-câbles.
  - Pour supprimer le passe-câbles de série, préciser **RSG.** Un supplément s'applique, **ajouter 51 \$.**
  - Pour supprimer le passe-câbles de série et l'ajouter à un emplacement différent, préciser **RSG + FOG** à l'emplacement applicable ou **CSG.** Un supplément s'applique :
    - Pour la combinaison **RSG + FOGx, ajouter 142 \$.**
    - Pour la combinaison **RSG + CSG, ajouter 183 \$.**
  - Pour ajouter un autre passe-câbles à un emplacement standard, préciser **FOGx.** Un supplément s'applique, **Ajouter 91 \$.**
- Pour un emplacement sur mesure de passe-câbles, préciser **CSG. Ajouter 132 \$.**
- Panneaux de fond de modules de coin allongés ou de modules de coins à cinq faces, à 8 po en retrait du point de jonction à angle droit des deux panneaux de fond. Préciser **FOGMPR** pour le positionnement à droite du passe-câbles, ou **FOGMPL** pour le positionnement à gauche (se reporter aux illustrations ci-dessous). Le coût est de **114 \$.**
  - La face inférieure des panneaux de fond se trouve à 1 po du sol.



Module de coin allongé de gauche




Module de coin allongé de droite



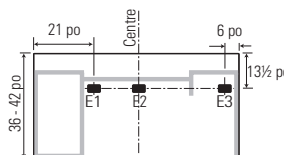
Module de coin à cinq faces

## BLOCS D'ALIMENTATION

- Un bloc d'alimentation (modèle **PMSPDM**) peut être commandé pour toutes les surfaces de travail.
- Le bloc d'alimentation est un module rectangulaire monté en affleurement à la surface de travail, comportant une prise électrique double et deux prises pour données (RJ45). Cordon d'alimentation noir de 9 pieds compris. Le bloc d'alimentation mesure 6,5 po L sur 3,5 po P sur 2,75 po H.
- Pour acheter un bloc d'alimentation, il faut préciser l'emplacement de la découpe pour le recevoir ainsi que le numéro de modèle du bloc d'alimentation. Pour commander un bloc d'alimentation, préciser le code **PMSPDM. Ajouter 268\$.** Pour faire installer un bloc d'alimentation à l'un des emplacements standard (à gauche, au centre ou à droite), préciser **E1, E2** ou **E3. Ajouter 91 \$.**

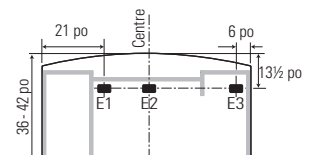


Bloc d'alimentation **PMSPDM. Ajouter 268\$.**



**Bureau à devant droit**  
Emplacements possibles

**E1, E2** ou **E3. Ajouter 91 \$.**



**Bureau à devant arqué**

**Vitrage (portes et panneaux de fond)**



**Z1** Verre givré, cadre tungstène (TUN)



**Z2** Verre givré, cadre noir (BLK)



**Z3** Verre nervuré, cadre tungstène (TUN)



**Z4** Verre nervuré, cadre noir (BLK)



Panneau de fond pleine hauteur - **Z1** Verre givré et cadre tungstène (TUN)

Panneau de fond aux  $\frac{3}{4}$  (illustré) - **Z1 + 34**



Panneau de fond pleine hauteur - **Z2** Verre givré et cadre noir (BLK)

Panneau de fond aux  $\frac{3}{4}$  (illustré) - **Z2 + 34**



Panneau de fond pleine hauteur - **Z3** Verre nervuré et cadre tungstène (TUN)

Panneau de fond aux  $\frac{3}{4}$  (illustré) - **Z3 + 34**

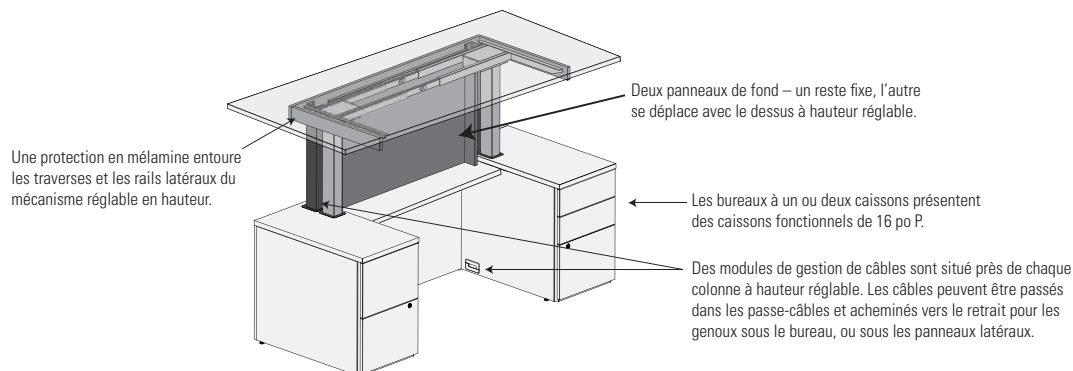


Panneau de fond pleine hauteur - **Z4** Verre nervuré et cadre noir (BLK)

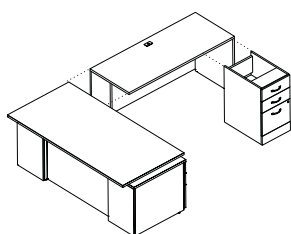
Panneau de fond aux  $\frac{3}{4}$  (illustré) - **Z4 + 34**

## Bureaux de direction à hauteur réglable

Largeurs offertes : 60 po, 66 po, 72 po, 84 po



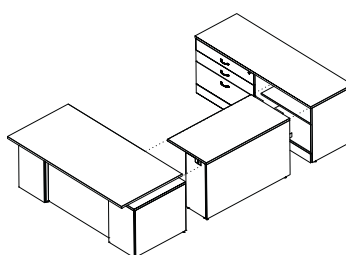
### Retours



#### Pour les configurations en L

- Préconfiguré
- Avec coquilles de rangement sur mesure

### Surfaces de transition

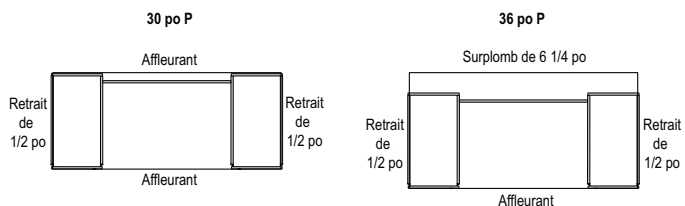


#### Pour les configurations en U

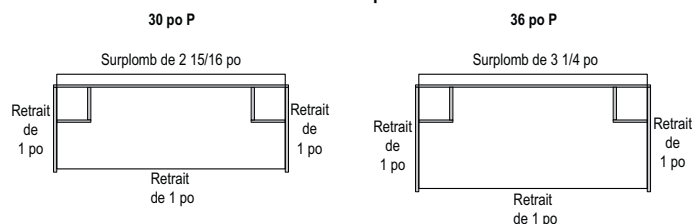
## Caractéristiques des dessus pour tables à hauteur réglable

Les dessus présentent des retraits pour réduire le risque de points de pincement potentiels lorsqu'ils sont adjacents à des surfaces fixes

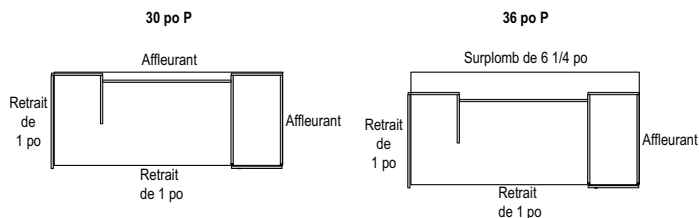
#### Bureau à deux caissons



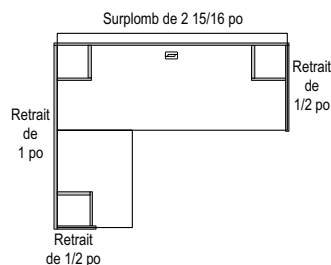
#### Bureau autoportant



#### Bureau à un caisson

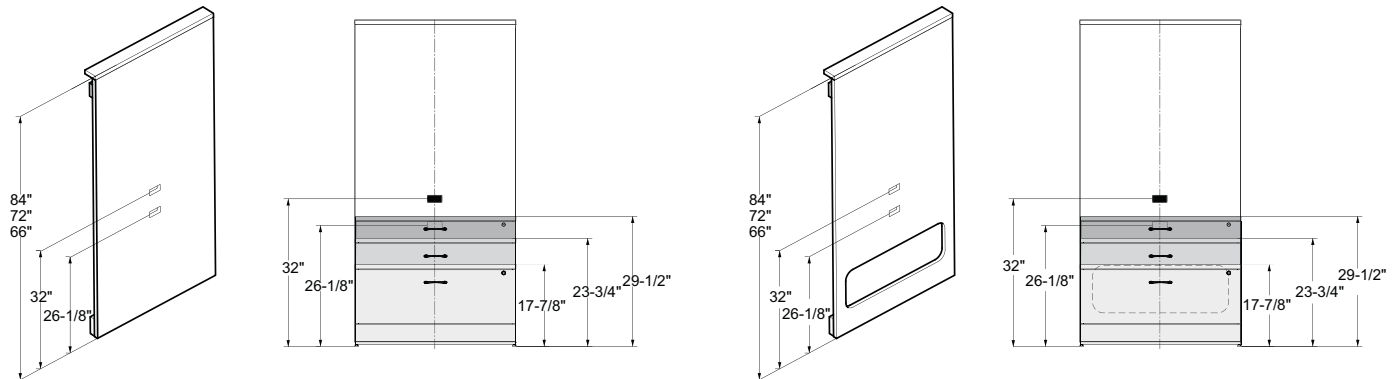


#### Bureau en L



## Panneaux muraux

Emplacements des passe-câbles dans les panneaux muraux



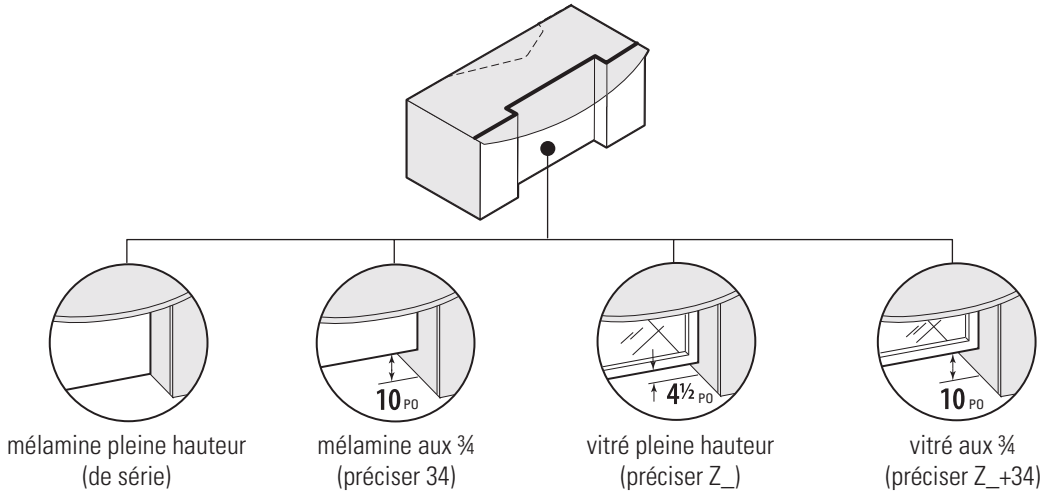
- Le passe-câbles FOG1 se situe à 26 <sup>1</sup>/<sub>8</sub> po au-dessus du plancher, soit juste au-dessus d'un rangement hauteur 1 <sup>1</sup>/<sub>2</sub> tiroir mais en dessous d'un rangement régulier de 29 <sup>1</sup>/<sub>2</sub> po H.
- Le passe-câbles FOG2 se situe à 32 po au-dessus du plancher, soit au-dessus d'un rangement de 29 <sup>1</sup>/<sub>2</sub> po H.
- Lorsqu'un panneau mural avec accès pour câbles est précisé, l'ouverture se situera en dessous du dessus des rangements, peu importe leur hauteur.

### Capacité de charge des panneaux muraux

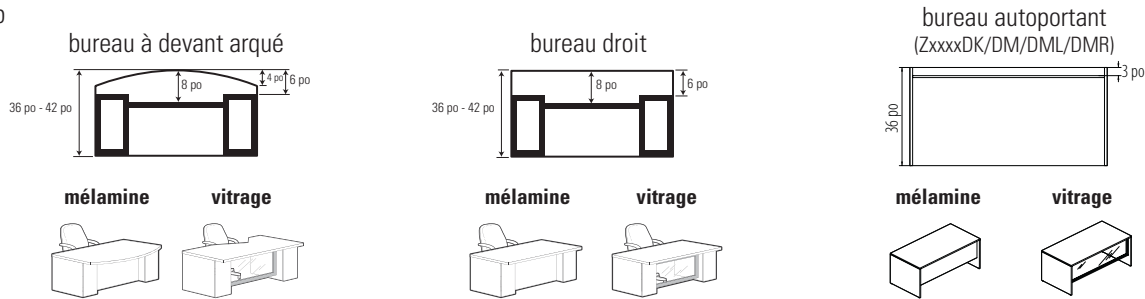
- Lorsqu'un écran plat fourni par le client ou autre est monté sur le panneau mural, la capacité de charge totale incluant les ferrures de montage **ne devrait pas excéder 140 lb**. L'utilisation avec des supports d'écran avec bras articulés ou extensibles n'est pas approuvée.
- Panneaux muraux avec tablettes flottantes : (Nota: la charge doit être répartie uniformément sur la surface)  
Jusqu'à 50 lb pour les **modules de 24 po L**; Jusqu'à 65 lb pour les **modules de 30 po L**; Jusqu'à 75 lb pour les **modules de 36 po L**; Jusqu'à 90 lb pour les **modules de 42 po L**.
- Panneaux muraux avec rangement surélevé : (Nota: la charge doit être répartie uniformément sur la surface)
  - 66 po H** - 30 lb pour le dessus/55 lb pour l'intérieur des **modules de 24 po L**; 40 lb pour le dessus/70 lb pour l'intérieur des **modules de 30 po L**;  
45 lb pour le dessus/85 lb pour l'intérieur des **modules de 36 po L**; 55 lb pour le dessus/95 lb pour l'intérieur des **modules de 42 po L**.
  - 72 po H** - 30 lb pour le dessus/65 lb pour l'intérieur des **modules de 24 po L**; 40 lb pour le dessus/80 lb pour l'intérieur des **modules de 30 po L**;  
50 lb pour le dessus/95 lb pour l'intérieur des **modules de 36 po L**; 60 lb pour le dessus/100 lb pour l'intérieur des **modules de 42 po L**.
  - 84 po H** - 30 lb pour le dessus/65 lb pour la tablette intérieure et le bas des **modules de 24 po**; 40 lb pour le dessus/80 lb pour la tablette intérieure et le bas des **modules de 30 po L**; 50 lb pour le dessus/95 lb pour la tablette intérieure et le bas des **modules de 36 po L**; 60 lb pour le dessus/100 lb pour la tablette intérieure et le bas des **modules de 42 po L**.

Bureaux et modules de coin allongés - largeurs possibles : 60 po, 66 po, 72 po, 84 po

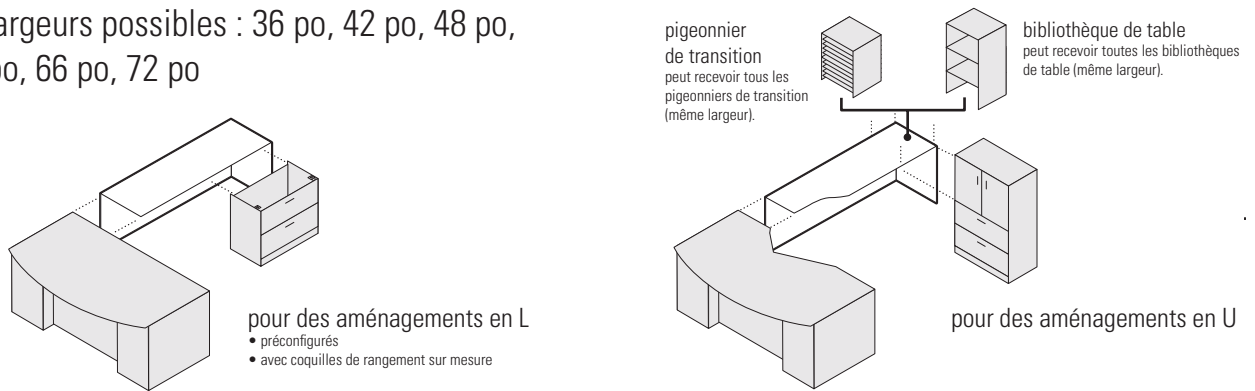
Panneaux de fond



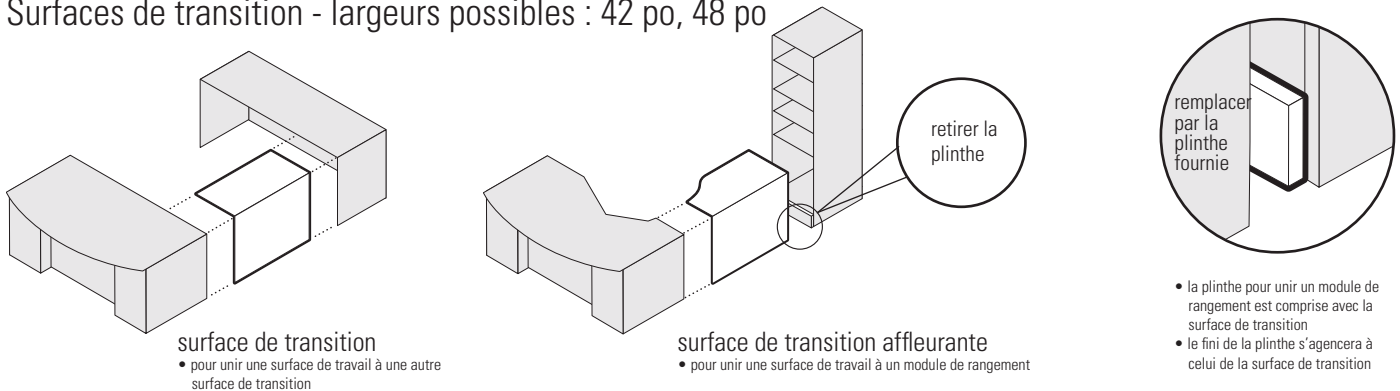
Surplomb



Retours - largeurs possibles : 36 po, 42 po, 48 po, 54 po, 60 po, 66 po, 72 po

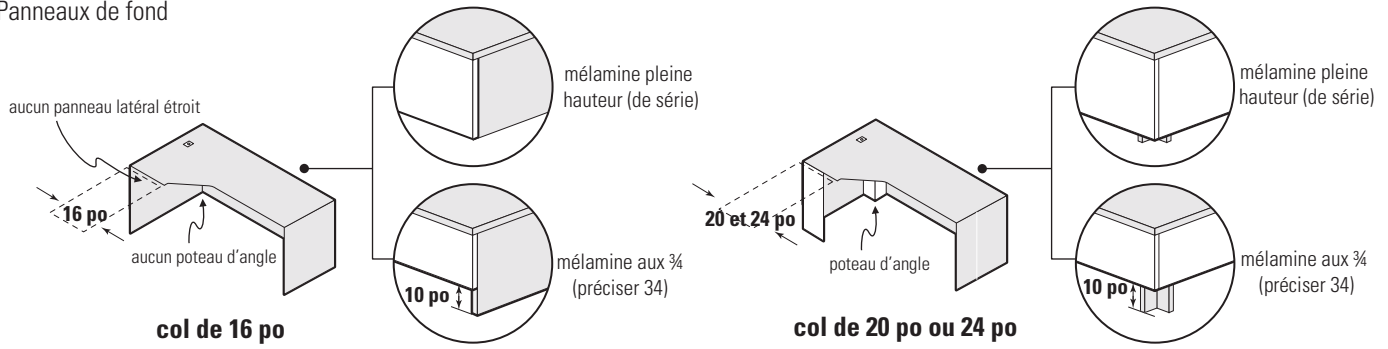


Surfaces de transition - largeurs possibles : 42 po, 48 po



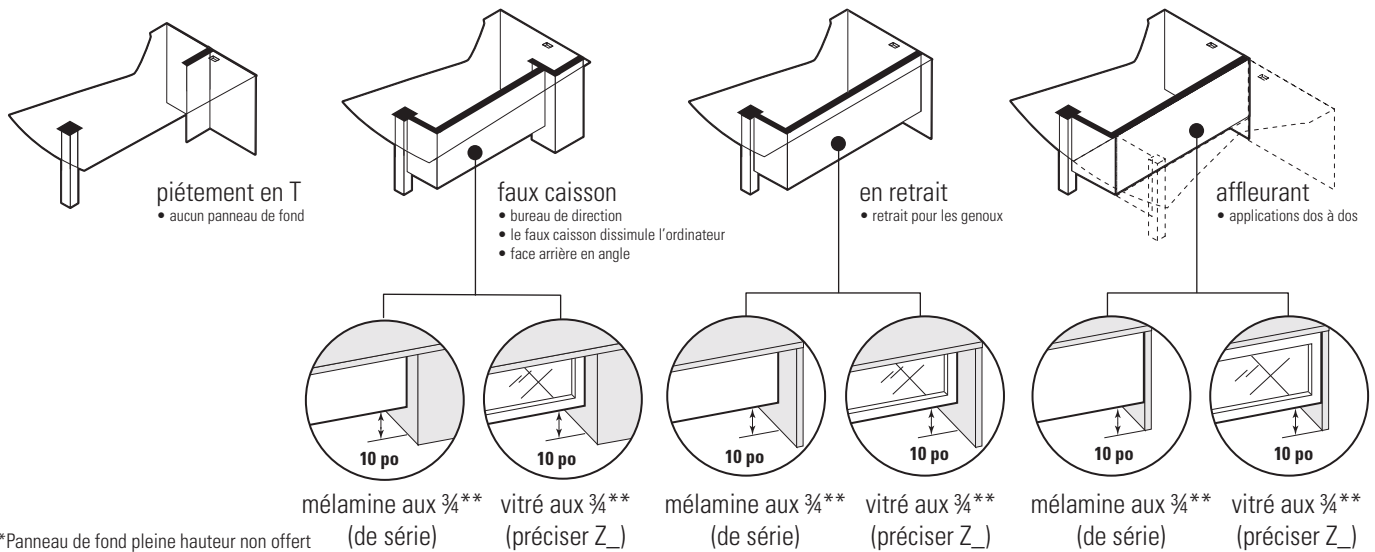
## Modules de coin allongés - largeurs possibles : 60 po, 66 po, 72 po, 84 po

Panneaux de fond



## Îlots de coin allongés - largeurs possibles : 60 po, 66 po, 72 po, 84 po

Panneaux de fond

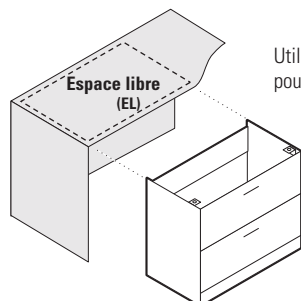


Surplomb

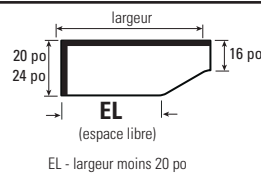


## Coquilles - largeurs possibles : 12 po, 15 po, 16 po, 18 po, 21 po, 30 po, 36 po

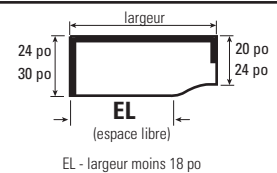
Pour modules de coins allongés, retours gagne-place, jumelables gagne-place et surfaces de transition gagne-place



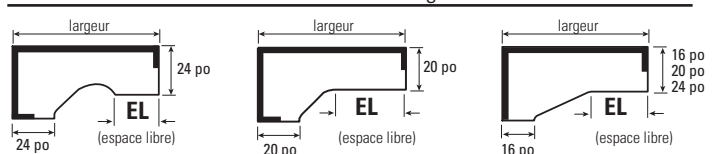
retours gagne-place



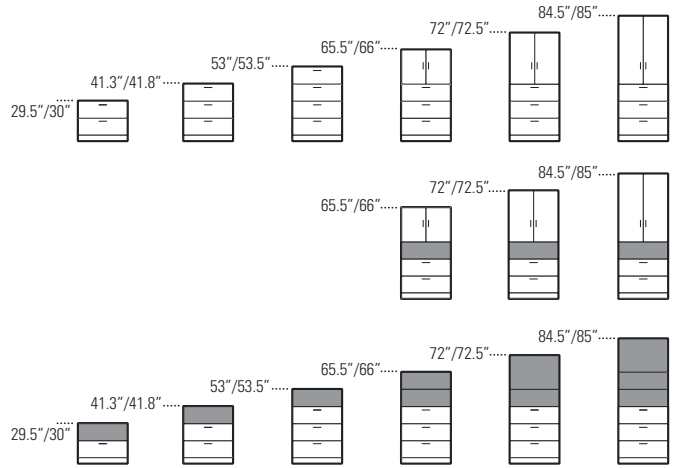
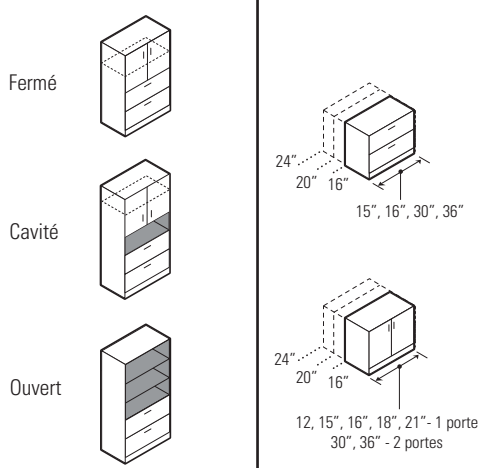
jumelables gagne-place



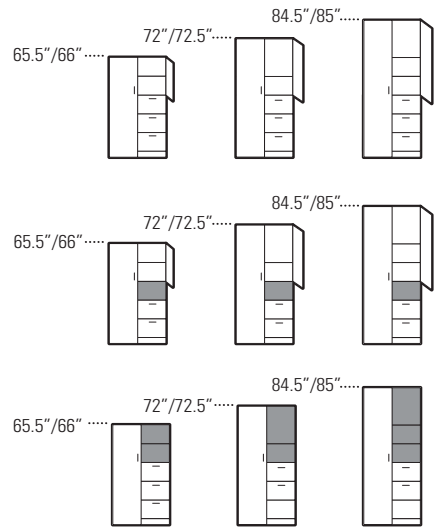
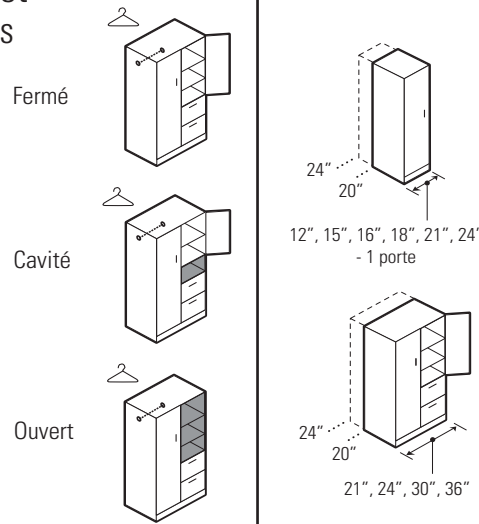
Modules de coin allongés



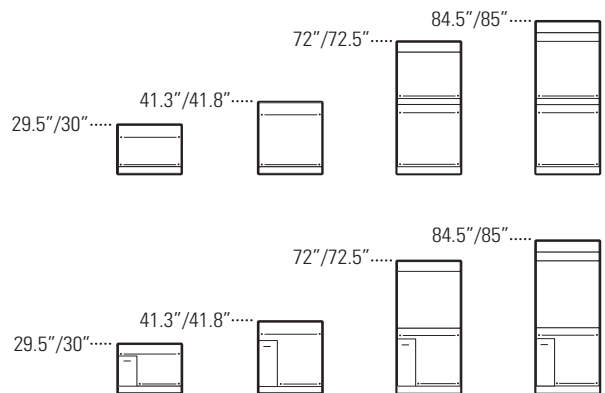
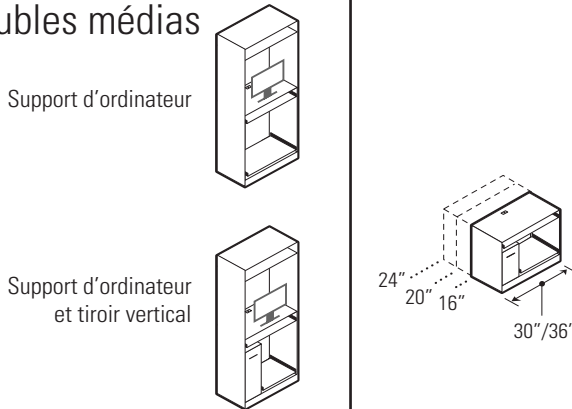
Rangement



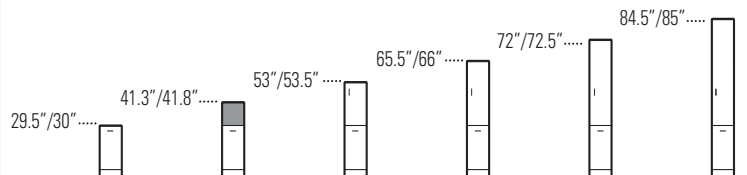
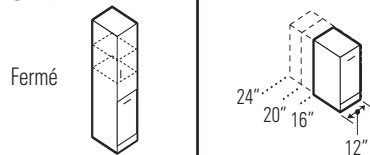
Penderies et rangements personnels



Meubles médias

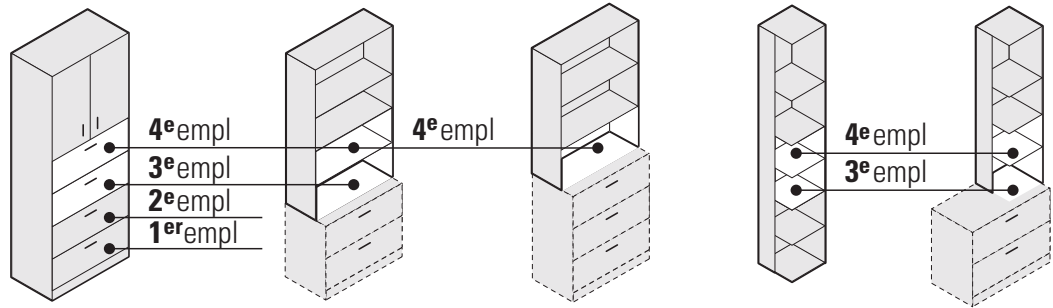


Tiroir de rangement vertical





## Emplacements des tiroirs et cavités



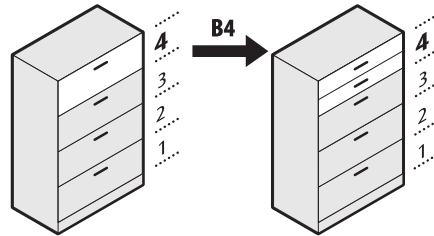
### Tiroirs simples

Il est possible de convertir un tiroir classeur en deux tiroirs simples à tous les emplacements de série.

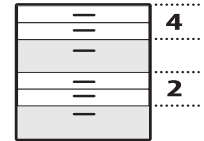
- B1 = 2 tiroirs simples au 1<sup>er</sup> emplacement
- B2 = 2 tiroirs simples au 2<sup>e</sup> emplacement
- B3 = 2 tiroirs simples au 3<sup>e</sup> emplacement
- B4 = 2 tiroirs simples au 4<sup>e</sup> emplacement

Cette option n'est pas offerte pour les tiroirs dont l'intérieur est en acier.

Cette option n'est pas offerte pour les bahuts - classeurs latéraux.



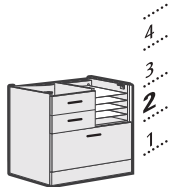
Exemple :  
Tiroir classeur converti en 2 tiroirs simples, au 4<sup>e</sup> emplacement  
**préciser : Z36L54F - B4**



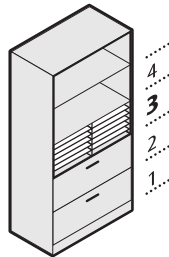
Communiquer avec le service des meubles sur mesure pour la conversion de deux tiroirs et plus.

### Modules de tri

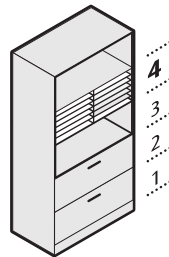
Tous les modules de rangement peuvent recevoir un module de tri en option au 2<sup>e</sup>, 3<sup>e</sup> ou 4<sup>e</sup> emplacement.



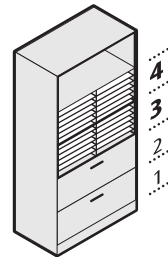
Module de tri au 2<sup>e</sup> empl.  
**préciser 2K (noir) ou 2T (cobalt brossé)**



Module de tri au 3<sup>e</sup> empl.  
**préciser 3K (noir) ou 3T (cobalt brossé)**




Module de tri au 4<sup>e</sup> empl.  
**préciser 4K (noir) ou 4T (cobalt brossé)**



Module de tri aux 3<sup>e</sup> et 4<sup>e</sup> empl.  
**préciser 7K (noir) ou 7T (cobalt brossé)**

Pour 2K/2T, 3K/3T ou 4K/4T, ajouter 200 \$

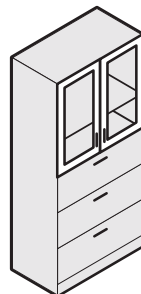
Pour 7K/7T, ajouter 398 \$



Les modules de tri ne peuvent pas être installés derrière des portes.

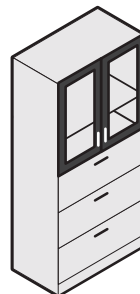
### Vitrage

L'option de vitrage est offerte pour les choix suivants :



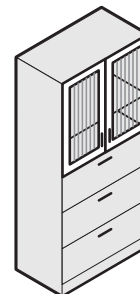
Cadre argenté  
verre givré  
Z1

**préciser :  
Z36L73F - Z1**



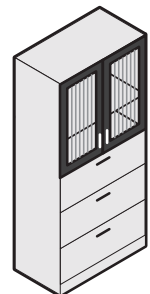
Cadre noir  
verre givré  
Z2

**préciser :  
Z36L73F - Z2**



Cadre argenté  
verre nervuré  
Z3

**préciser :  
Z36L73F - Z3**



Cadre noir  
verre nervuré  
Z4

**préciser :  
Z36L73F - Z4**

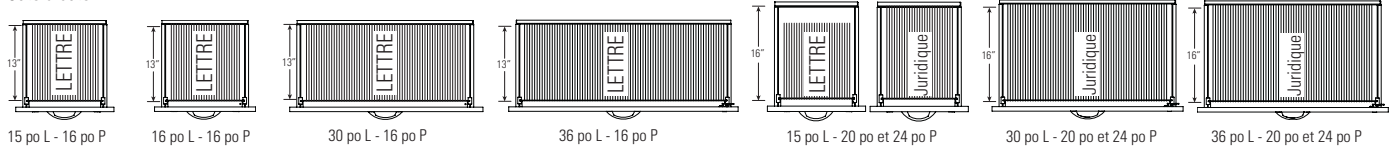
## Possibilités de classement - modules avec tiroirs classeurs

Les tiroirs mesurent 13 po P dans les classeurs de 16 po P. Ils mesurent 16 po P dans les classeurs de 20 po et de 24 po P.

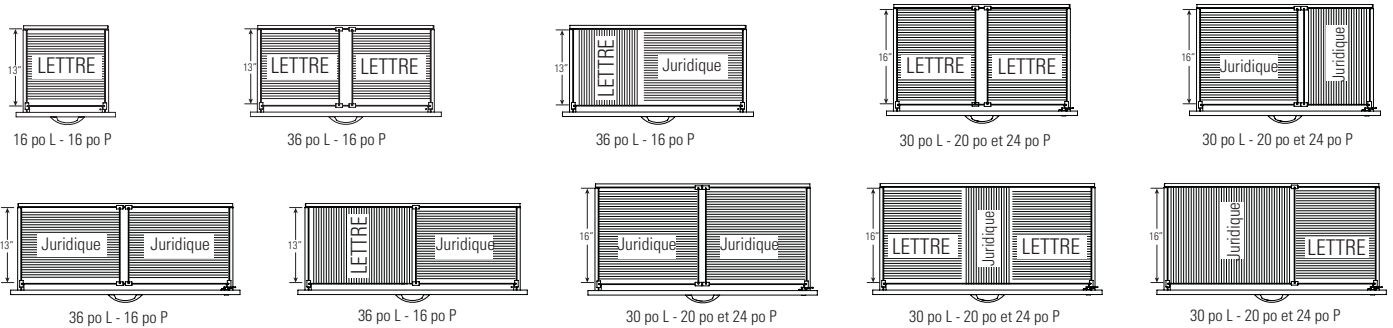
Les caissons pleine hauteur à deux tiroirs simples/un tiroir classeur, à deux tiroirs classeurs et à un tiroir simple/un tiroir classeur mesurent 16 po L sur tous les bureaux à caissons, retours à caisson et bahuts à caissons.

Les coquilles pleine hauteur à deux tiroirs simples/un tiroir classeur et à deux tiroirs classeurs de 15 po L x 28,5 po H doivent être utilisées sous un retour gagne-place de 36 po L avec un col de 16 po P (Zxx3616Rx).

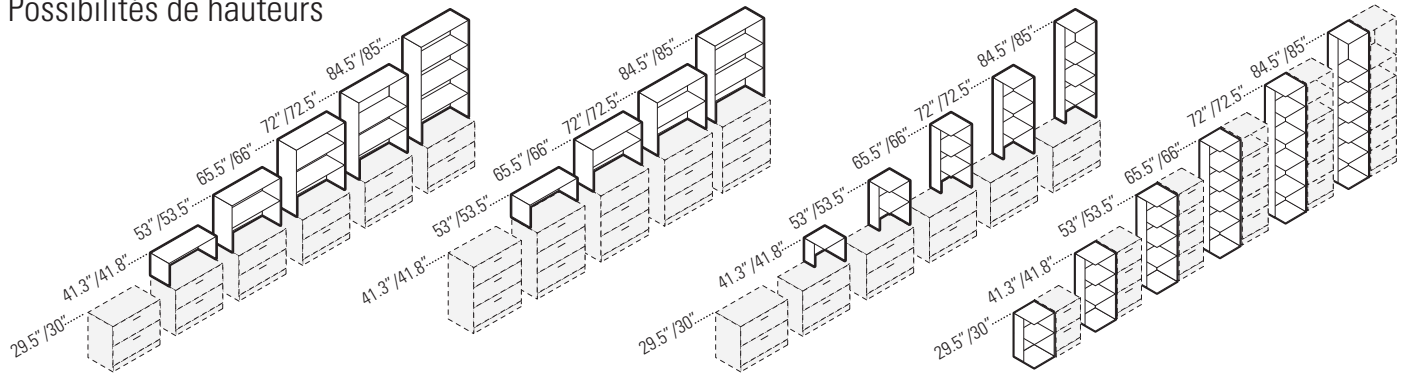
### Côte à côte



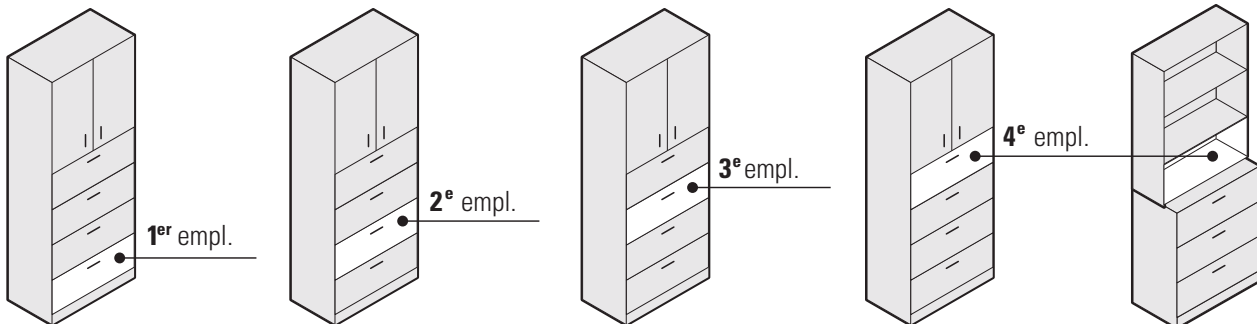
### Avant-arrière



## Possibilités de hauteurs



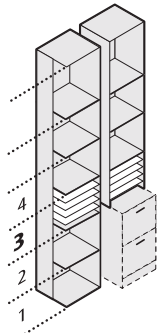
## Emplacements des tiroirs et cavités



## Emplacements des modules de tri

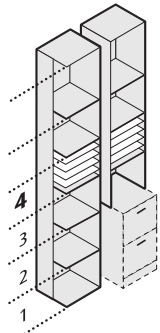
Modules de 12 po et de 21 po L

\*\*lorsqu'aucun module de tri n'est voulu, préciser au moment de la commande.

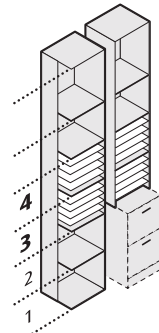


Module de tri au 3<sup>e</sup> empl.  
**préciser 3K (noir) ou  
3T (cobalt brossé)**

Pour 3K / 3T ou 4K / 4T, ajouter 220 \$.




Module de tri au 4<sup>e</sup> empl.  
**préciser 4K (noir) ou  
4T (cobalt brossé)**



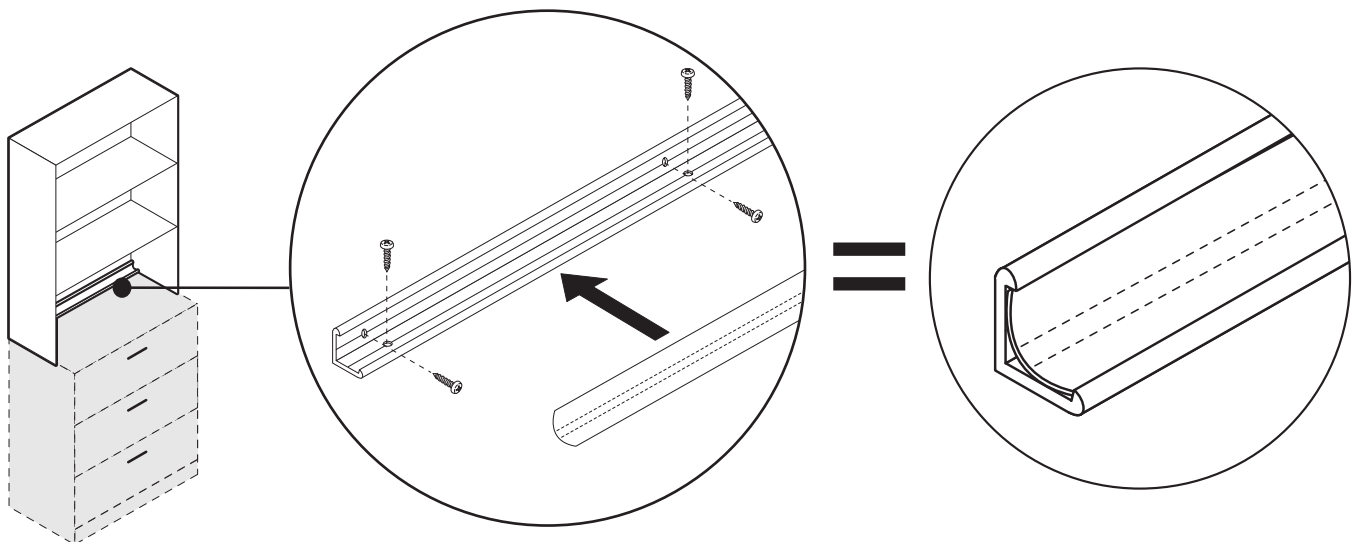
Module de tri aux 3<sup>e</sup> et 4<sup>e</sup> empl.  
**préciser 7K (noir) ou  
7T (cobalt brossé)**

Pour 7K / 7T, ajouter 438 \$



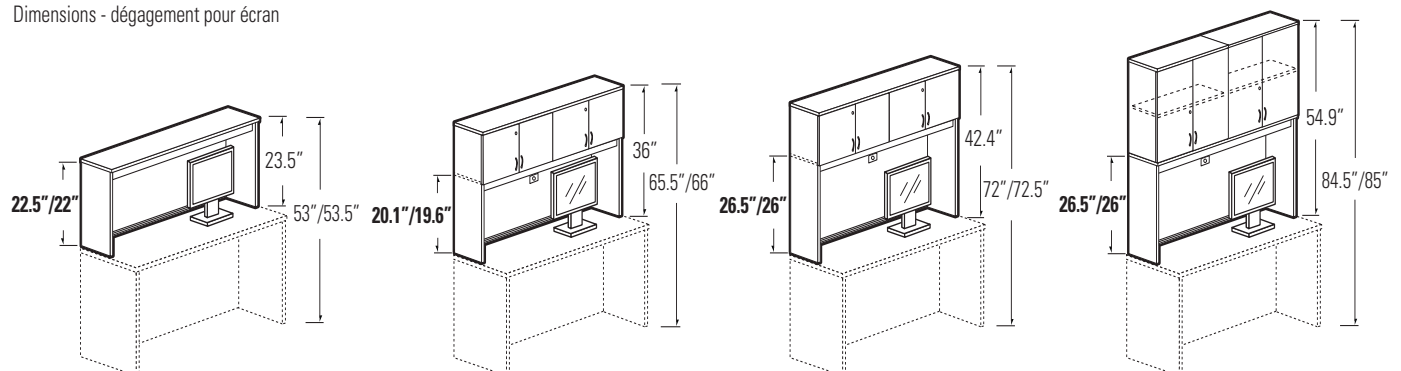
Les modules de tri  
ne peuvent pas être  
installés derrière des portes.

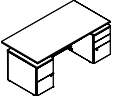
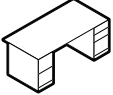
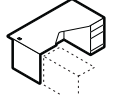
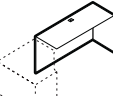
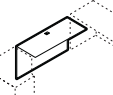
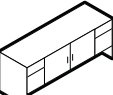


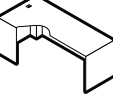
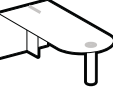
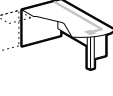
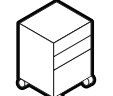
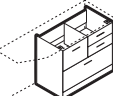
## Bibliothèques de table



## Étagères

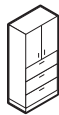
Dimensions - dégagement pour écran



	<b>BUREAUX À HAUTEUR RÉGLABLE</b> .....	125
	<b>BUREAUX</b> .....	130
	<b>BUREAUX DE COIN ALLONGÉS</b> .....	150
	<b>RETOURS</b> .....	136
	<b>SURFACES DE TRANSITION</b> .....	140
	<b>BAHUTS</b> .....	143
	<b>TABLES ET MODULES JUMELABLES</b> .....	157
	<b>MODULES DE COIN À CINQ FACES</b> .....	149
	<b>MODULES DE COIN ALLONGÉS</b> .....	152
	<b>ÎLOTS</b> .....	164
	<b>ÎLOTS DE COIN ALLONGÉS</b> .....	161
	<b>CAISSONS</b> .....	168
	<b>COQUILLES</b> .....	169

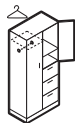
**MODULES DE RANGEMENT**

17,87 po/18,37 po H.....	177
23,75 po/24,25 po H.....	178
29,5 po/30 po H.....	179
41,3 po/41,8 po H.....	183
53 po/53,5 po H.....	186
65,5 po/66 po H.....	189
72 po/72,5 po H.....	197
84,5 po/85 po H.....	205



**PENDERIES ET RANGEMENTS PERSONNELS**

65,5 po/66 po H.....	191
72 po/72,5 po H.....	200
84,5 po/85 po H.....	208



**RANGEMENTS SURÉLEVÉS**..... 213

<b>ÉTAGÈRES</b> .....	221
<b>TABLEAUX PUNAISABLES</b> .....	237
<b>PIGEONNIERS</b> .....	227

<b>TABLETTES FLOTANTES</b> .....	229
<b>MURS AVEC RANGEMENT SURÉLEVÉ</b> .....	229
<b>MURS AVEC TABLETTES FLOTANTES</b> .....	231
<b>PANNEAUX MURAUX</b> .....	234

**BIBLIOTHÈQUES**..... 250

**BIBLIOTHÈQUES DE TABLE**..... 251

**BIBLIOTHÈQUES DE BOUT**..... 261

**BIBLIOTHÈQUES DE BOUT DE TABLE**..... 263

**TABLETTES À CLAVIER ET ACCESSOIRES**..... 265



**DIRECTION**



**GESTION**



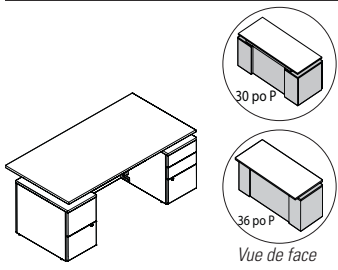


**ZONES MUTUALISÉES**



**PÔLES MULTIPOSTES**

**BUREAUX À HAUTEUR RÉGLABLE**      **MODÈLE**      **DIMENSIONS**      **POIDS/LB**      **VOLUME/PI<sup>3</sup>**      **DESSUS 1 PO**      **DESSUS 1,5 PO**      **VITRAGE+**      **STRATIFIÉ+**

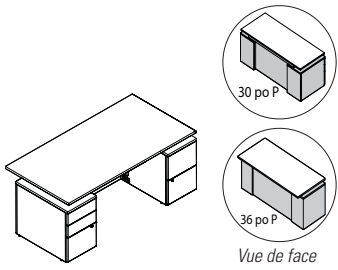


**Bureau à deux caissons pour piétement à hauteur réglable**

	L x P x H (DESSUS 1,5 PO)							
ZH3684F23	84 x 36 x 29.5-49.2		362	26.75	<b>4622\$</b>	<b>4783\$</b>	<b>746\$</b>	<b>794\$</b>
ZH3672F23	72 x 36 x 29.5-49.2		335	25.75	<b>4521\$</b>	<b>4718\$</b>	<b>641\$</b>	<b>680\$</b>
ZH3666F23	66 x 36 x 29.5-49.2		321	25.25	<b>4417\$</b>	<b>4578\$</b>	<b>610\$</b>	<b>623\$</b>
ZH3660F23	60 x 36 x 29.5-49.2		307	24.75	<b>4212\$</b>	<b>4425\$</b>	<b>571\$</b>	<b>567\$</b>
ZH3084F23	84 x 30 x 29.5-49.2		347	25.75	<b>4521\$</b>	<b>4718\$</b>	<b>746\$</b>	<b>658\$</b>
ZH3072F23	72 x 30 x 29.5-49.2		321	24.75	<b>4404\$</b>	<b>4609\$</b>	<b>641\$</b>	<b>567\$</b>
ZH3066F23	66 x 30 x 29.5-49.2		309	24.25	<b>4286\$</b>	<b>4469\$</b>	<b>610\$</b>	<b>523\$</b>
ZH3060F23	60 x 30 x 29.5-49.2		296	23.75	<b>4168\$</b>	<b>4329\$</b>	<b>571\$</b>	<b>475\$</b>

Un caisson à deux tiroirs classeurs verrouillables à **gauche** et un caisson à deux tiroirs simples et un tiroir classeur à **droite**. Le tiroir classeur et le tiroir de rangement inférieur se verrouillent. Piétement à hauteur réglable vendu séparément: pour les bureaux de 60 à 72 po de largeur, préciser le piétement FTZ52SFNL (petit châssis); pour les bureaux de 84 po de largeur, préciser le piétement FTZ52LFNL (grand châssis). Expédié facile à monter, 3 boîtes.

**30 po P** - Le dessus présente un retrait de 1/2 po de part et d'autre du châssis; il est affleurant du côté utilisateur et du côté invité.  
**36 po P** - Le dessus présente un retrait de 1/2 po de part et d'autre du châssis; il est affleurant du côté utilisateur et présente un surplomb de 6,25 po du côté invité.

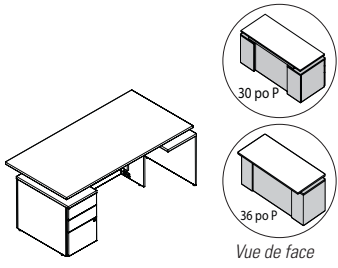


**Bureau à deux caissons pour piétement à hauteur réglable**

ZH3684F32	84 x 36 x 29.5-49.2		362	26.75	<b>4622\$</b>	<b>4783\$</b>	<b>746\$</b>	<b>794\$</b>
ZH3672F32	72 x 36 x 29.5-49.2		335	25.75	<b>4521\$</b>	<b>4718\$</b>	<b>641\$</b>	<b>680\$</b>
ZH3666F32	66 x 36 x 29.5-49.2		321	25.25	<b>4417\$</b>	<b>4578\$</b>	<b>610\$</b>	<b>623\$</b>
ZH3660F32	60 x 36 x 29.5-49.2		307	24.75	<b>4212\$</b>	<b>4425\$</b>	<b>571\$</b>	<b>567\$</b>
ZH3084F32	84 x 30 x 29.5-49.2		347	25.75	<b>4521\$</b>	<b>4718\$</b>	<b>746\$</b>	<b>658\$</b>
ZH3072F32	72 x 30 x 29.5-49.2		321	24.75	<b>4404\$</b>	<b>4609\$</b>	<b>641\$</b>	<b>567\$</b>
ZH3066F32	66 x 30 x 29.5-49.2		309	24.25	<b>4286\$</b>	<b>4469\$</b>	<b>610\$</b>	<b>523\$</b>
ZH3060F32	60 x 30 x 29.5-49.2		296	23.75	<b>4168\$</b>	<b>4329\$</b>	<b>571\$</b>	<b>475\$</b>

Un caisson à deux tiroirs classeurs verrouillables à **droite** et un caisson à deux tiroirs simples et un tiroir classeur à **gauche**. Le tiroir classeur et le tiroir de rangement inférieur se verrouillent. Piétement à hauteur réglable vendu séparément: pour les bureaux de 60 à 72 po de largeur, préciser le piétement FTZ52SFNL (petit châssis); pour les bureaux de 84 po de largeur, préciser le piétement FTZ52LFNL (grand châssis). Expédié facile à monter, 3 boîtes.

**30 po P** - Le dessus présente un retrait de 1/2 po de part et d'autre du châssis; il est affleurant du côté utilisateur et du côté invité.  
**36 po P** - Le dessus présente un retrait de 1/2 po de part et d'autre du châssis; il est affleurant du côté utilisateur et présente un surplomb de 6,25 po du côté invité.



**Bureau à un caisson pour piétement à hauteur réglable**

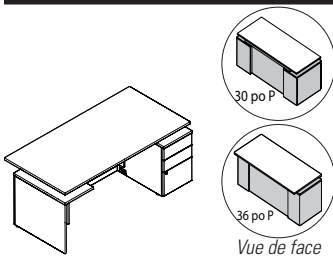
ZH3684F3S	84 x 36 x 29.5-49.2		325	26.75	<b>4199\$</b>	<b>4425\$</b>	<b>746\$</b>	<b>794\$</b>
ZH3672F3S	72 x 36 x 29.5-49.2		298	25.75	<b>4094\$</b>	<b>4373\$</b>	<b>641\$</b>	<b>680\$</b>
ZH3666F3S	66 x 36 x 29.5-49.2		284	25.25	<b>3937\$</b>	<b>4151\$</b>	<b>610\$</b>	<b>623\$</b>
ZH3660F3S	60 x 36 x 29.5-49.2		271	24.75	<b>3789\$</b>	<b>3985\$</b>	<b>571\$</b>	<b>567\$</b>
ZH3084F3S	84 x 30 x 29.5-49.2		310	25.75	<b>4094\$</b>	<b>4373\$</b>	<b>746\$</b>	<b>658\$</b>
ZH3072F3S	72 x 30 x 29.5-49.2		285	24.75	<b>3981\$</b>	<b>4177\$</b>	<b>641\$</b>	<b>567\$</b>
ZH3066F3S	66 x 30 x 29.5-49.2		272	24.25	<b>3854\$</b>	<b>4042\$</b>	<b>610\$</b>	<b>523\$</b>

Un caisson à deux tiroirs simples et un tiroir classeur à **gauche**. Le tiroir classeur et le tiroir de rangement inférieur se verrouillent. Piétement à hauteur réglable vendu séparément: pour les bureaux de 60 à 72 po de largeur, préciser le piétement FTZ52SFNL (petit châssis); pour les bureaux de 84 po de largeur, préciser le piétement FTZ52LFNL (grand châssis). Expédié facile à monter, 3 boîtes.

**30 po P** - Le dessus présente un retrait de 1 po du côté sans caisson et du côté utilisateur au-dessus du châssis; il est affleurant du côté caisson et du côté invité.  
**36 po P** - Le dessus présente un retrait de 1 po du côté sans caisson et du côté utilisateur au-dessus du châssis; il est affleurant du côté caisson et présente un surplomb de 6,25 po du côté invité.

À préciser		Options		Accessoires
Fini - dessus	Épaisseur du dessus/chant	Stratifié HP	Poignées	La base FFHATZSN doit être précisée
Fini - base	Fini - gestion de câbles	Numéro de clé	Vitrage - panneau de fond	séparément
Sans poignées de série, préciser le fini de la serrure		Type de panneau de fond	Tiroir à crayons	
		Empl. découpe-passe-câbles/bloc d'alim.	Bloc d'alimentation	

BUREAUX À HAUTEUR RÉGLABLE



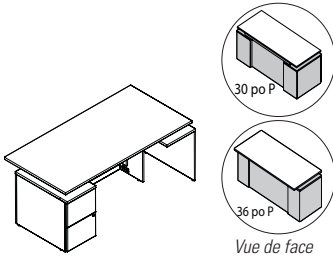
Bureau à un caisson pour piétement à hauteur réglable

MODÈLE DIMENSIONS POIDS/LB VOLUME/PI<sup>3</sup> DESSUS 1 PO DESSUS 1,5 PO VITRAGE+ STRATIFIÉ+

L x P x H (DESSUS 1,5 PO)

ZH3684FS3	84 x 36 x 29.5-49.2	325	26.75	4199\$	4425\$	746\$	794\$
ZH3672FS3	72 x 36 x 29.5-49.2	298	25.75	4094\$	4373\$	641\$	680\$
ZH3666FS3	66 x 36 x 29.5-49.2	284	25.25	3937\$	4151\$	610\$	623\$
ZH3660FS3	60 x 36 x 29.5-49.2	271	24.75	3789\$	3985\$	571\$	567\$
ZH3084FS3	84 x 30 x 29.5-49.2	310	25.75	4094\$	4373\$	746\$	658\$
ZH3072FS3	72 x 30 x 29.5-49.2	285	24.75	3981\$	4177\$	641\$	567\$
ZH3066FS3	66 x 30 x 29.5-49.2	272	24.25	3854\$	4042\$	610\$	523\$
ZH3060FS3	60 x 30 x 29.5-49.2	260	23.75	3737\$	3902\$	571\$	475\$

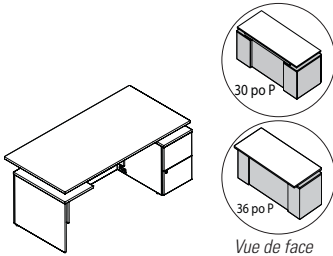
Un caisson à deux tiroirs simples et un tiroir classeur à droite. Le tiroir classeur et le tiroir de rangement inférieur se verrouillent. Piétement à hauteur réglable vendu séparément: pour les bureaux de 60 à 72 po de largeur, préciser le piétement FTZ52SFNL (petit châssis); pour les bureaux de 84 po de largeur, préciser le piétement FTZ52LFNL (grand châssis). Expédié facile à monter, 3 boîtes.  
**30 po P** - Le dessus présente un retrait de 1 po du côté sans caisson et du côté utilisateur au-dessus du châssis; il est affleurant du côté caisson et du côté invité. **36 po P** - Le dessus présente un retrait de 1 po du côté sans caisson et du côté utilisateur au-dessus du châssis; il est affleurant du côté caisson et présente un surplomb de 6,25 po du côté invité.



Bureau à un caisson pour piétement à hauteur réglable\*

ZH3684F2S	84 x 36 x 29.5-49.2	323	26.75	4142\$	4369\$	746\$	794\$
ZH3672F2S	72 x 36 x 29.5-49.2	296	25.75	4059\$	4343\$	641\$	680\$
ZH3666F2S	66 x 36 x 29.5-49.2	282	25.25	3872\$	4085\$	610\$	623\$
ZH3660F2S	60 x 36 x 29.5-49.2	268	24.75	3732\$	3928\$	571\$	567\$
ZH3084F2S	84 x 30 x 29.5-49.2	308	25.75	4059\$	4343\$	746\$	658\$
ZH3072F2S	72 x 30 x 29.5-49.2	283	24.75	3924\$	4120\$	641\$	567\$
ZH3066F2S	66 x 30 x 29.5-49.2	270	24.25	3798\$	3985\$	610\$	523\$
ZH3060F2S	60 x 30 x 29.5-49.2	258	23.75	3680\$	3846\$	571\$	475\$

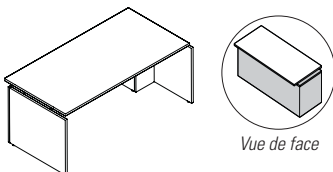
Caisson à deux tiroirs classeurs à gauche. Le caisson se verrouille Piétement à hauteur réglable vendu séparément: pour les bureaux de 60 à 72 po de largeur, préciser le piétement FTZ52SFNL (petit châssis); pour les bureaux de 84 po de largeur, préciser le piétement FTZ52LFNL (grand châssis). Expédié facile à monter, 3 boîtes.  
**30 po P** - Le dessus présente un retrait de 1 po du côté sans caisson et du côté utilisateur au-dessus du châssis; il est affleurant du côté caisson et du côté invité. **36 po P** - Le dessus présente un retrait de 1 po du côté sans caisson et du côté utilisateur au-dessus du châssis; il est affleurant du côté caisson et présente un surplomb de 6,25 po du côté invité.



Bureau à un caisson pour piétement à hauteur réglable\*

ZH3684FS2	84 x 36 x 29.5-49.2	323	26.75	4142\$	4369\$	746\$	794\$
ZH3672FS2	72 x 36 x 29.5-49.2	296	25.75	4059\$	4343\$	641\$	680\$
ZH3666FS2	66 x 36 x 29.5-49.2	282	25.25	3872\$	4085\$	610\$	623\$
ZH3660FS2	60 x 36 x 29.5-49.2	268	24.75	3732\$	3928\$	571\$	567\$
ZH3084FS2	84 x 30 x 29.5-49.2	308	25.75	4059\$	4343\$	746\$	658\$
ZH3072FS2	72 x 30 x 29.5-49.2	283	24.75	3924\$	4120\$	641\$	567\$
ZH3066FS2	66 x 30 x 29.5-49.2	270	24.25	3798\$	3985\$	610\$	523\$
ZH3060FS2	60 x 30 x 29.5-49.2	258	23.75	3680\$	3846\$	571\$	475\$

Caisson à deux tiroirs classeurs à droite. Le caisson se verrouille Piétement à hauteur réglable vendu séparément: pour les bureaux de 60 à 72 po de largeur, préciser le piétement FTZ52SFNL (petit châssis); pour les bureaux de 84 po de largeur, préciser le piétement FTZ52LFNL (grand châssis). Expédié facile à monter, 3 boîtes.  
**30 po P** - Le dessus présente un retrait de 1 po du côté sans caisson et du côté utilisateur au-dessus du châssis; il est affleurant du côté caisson et du côté invité. **36 po P** - Le dessus présente un retrait de 1 po du côté sans caisson et du côté utilisateur au-dessus du châssis; il est affleurant du côté caisson et présente un surplomb de 6,25 po du côté invité.



Coquille de bureau pour piétement à hauteur réglable\*

ZH3684NP	84 x 36 x 29.5-49.2	231	10.5	2808\$	3074\$	s.o.	794\$
ZH3672NP	72 x 36 x 29.5-49.2	209	9.25	2760\$	2991\$	s.o.	680\$
ZH3666NP	66 x 36 x 29.5-49.2	198	8.5	2677\$	2891\$	s.o.	623\$
ZH3660NP	60 x 36 x 29.5-49.2	187	7.75	2616\$	2808\$	s.o.	567\$
ZH3072NP	72 x 30 x 29.5-49.2	188	8.75	2625\$	2830\$	s.o.	567\$
ZH3066NP	66 x 30 x 29.5-49.2	178	8	2542\$	2729\$	s.o.	523\$
ZH3060NP	60 x 30 x 29.5-49.2	168	7.5	2503\$	2664\$	s.o.	475\$

Piétement à hauteur réglable vendu séparément: pour les bureaux de 60 po de largeur, préciser le piétement FTZ52SFNL (petit châssis); pour les bureaux de 66 à 84 po de largeur, préciser le piétement FTZ52LFNL (grand châssis). Expédié facile à monter, 3 boîtes.  
**30 po P** - Le dessus présente un retrait de 1 po du côté utilisateur et de part et d'autre du châssis; il présente un surplomb de 2 15/16 po du côté invité. **36 po P** - Le dessus présente un retrait de 1 po du côté utilisateur et de part et d'autre du châssis; il présente un surplomb de 3,25 po du côté invité.

À préciser

Fini - dessus Épaisseur du dessus/chant  
 Fini - base Fini - gestion de câbles  
 Sans poignées de série, préciser le fini de la serrure\*

Options

Stratifié HP Poignées\*  
 Numéro de clé\* Vitrage - panneau de fond  
 Type de panneau de fond  
 Empl. découpe-passe-câbles/bloc d'alim.

Accessoires

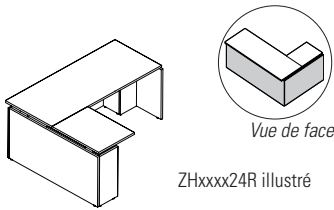
Sans poignées de série, préciser le fini de la serrure  
 Tiroir à crayons  
 Bloc d'alimentation



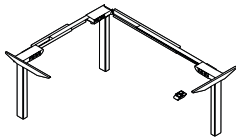
**BUREAUX À HAUTEUR RÉGLABLE**      **MODÈLE**      **DIMENSIONS**      **POIDS/LB**      **VOLUME/PI³**      **DESSUS 1 PO**      **DESSUS 1,5 PO**      **VITRAGE+**      **STRATIFIÉ+**



**Piétement à hauteur réglable**



**Coquille de bureau en L pour piétement à hauteur réglable\***



**Piétement à hauteur réglable**

**L x P x H (DESSUS 1,5 PO)**

Petit châssis								
FTZ52SFNL	60 x 30 x 29.5-49.2	43	2.2	<b>1830\$</b>	s.o.	s.o.	s.o.	
Grand châssis								
FTZ52LFNL	66 x 30 x 29.5-49.2	43	2.2	<b>1835\$</b>	s.o.	s.o.	s.o.	

S'utilise avec les bureaux à hauteur réglable Zira de 60 po à 84 po de largeur. Peut soulever jusqu'à 300 lb. Offert dans un fini noir (**BLK**) ou tungstène (**TUN**).

- Pour les modèles se terminant par **F23/F32/F3S/FS3/F2S/FS2** de 60 à 72 po de largeur, préciser le piétement FTZ52SFNL; pour les modèles de 84 po de largeur, préciser le piétement FTZ52LFNL.
- Pour les modèles se terminant par **NP** de 60 po de largeur, préciser le piétement FTZ52SFNL; pour les modèles de 66 à 84 po de largeur, préciser le piétement FTZ52LFNL.
- **La plage de couple de serrage maximale pour toutes les fixations est de 3 à 5 pieds-livres. Ce maximum ne doit pas être dépassé. Ne pas utiliser une perceuse à percussion ou des outils à couple élevé lors du montage comme de tels outils présentent un risque accru d'endommager le produit, risque non couvert par la garantie. L'utilisation d'outils à main est fortement recommandée.**

ZH608424L	84 x 60 x 29.5-49.2	294	14.5	<b>3675\$</b>	<b>3959\$</b>	s.o.	<b>1003\$</b>	
ZH607224L	72 x 60 x 29.5-49.2	273	13.25	<b>3510\$</b>	<b>3767\$</b>	s.o.	<b>894\$</b>	
ZH608424R	84 x 60 x 29.5-49.2	294	14.5	<b>3675\$</b>	<b>3959\$</b>	s.o.	<b>1003\$</b>	
ZH607224R	72 x 60 x 29.5-49.2	273	13.25	<b>3510\$</b>	<b>3767\$</b>	s.o.	<b>894\$</b>	

Préciser ZH60xx24L pour un bureau à **GAUCHE** avec un retour du côté droit ou ZH60xx24R pour un bureau à **DROITE** avec un retour du côté gauche. Le dessus présente un retrait de 1 po du côté long du retour au-dessus du châssis; le dessus primaire présente un retrait de 1/2 po (du côté sans retour); le côté invité présente un surplomb de 2 15/16 po.

Piétement à hauteur réglable FTZ539FSLNL vendu séparément. Expédié facile à monter, 4 boîtes.

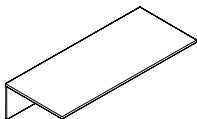
- Ne peut recevoir que le mécanisme à hauteur réglable en 2 stades à 3 pieds FTZ539FSLNL.

FTZ539FSLNL	60 x 24 x 29.5-49.2	86	4.5	<b>3144\$</b>	s.o.	s.o.	s.o.	
-------------	---------------------	----	-----	---------------	------	------	------	--

S'utilise avec les bureaux en L à hauteur réglable Zira. Peut soulever jusqu'à 300 lb. Offert dans un fini noir (**BLK**) ou tungstène (**TUN**).

- **La plage de couple de serrage maximale pour toutes les fixations est de 3 à 5 pieds-livres. Ce maximum ne doit pas être dépassé. Ne pas utiliser une perceuse à percussion ou des outils à couple élevé lors du montage comme de tels outils présentent un risque accru d'endommager le produit, risque non couvert par la garantie. L'utilisation d'outils à main est fortement recommandée.**

**ENSEMBLES PANNEAUX DE FOND**



**Ensemble dessus et panneau de fond**

ZH3084TB	84 x 30 x 16	99	6.75	<b>1256\$</b>	<b>1587\$</b>	<b>746\$</b>	<b>658\$</b>	
ZH3072TB	72 x 30 x 16	85	6	<b>1107\$</b>	<b>1391\$</b>	<b>641\$</b>	<b>567\$</b>	
ZH3066TB	66 x 30 x 16	79	5.5	<b>1033\$</b>	<b>1299\$</b>	<b>610\$</b>	<b>523\$</b>	
ZH3060TB	60 x 30 x 16	71	5	<b>920\$</b>	<b>1164\$</b>	<b>571\$</b>	<b>475\$</b>	
ZH3054TB	54 x 30 x 16	64	4.5	<b>850\$</b>	<b>1068\$</b>	<b>536\$</b>	<b>432\$</b>	
ZH3048TB	48 x 30 x 16	57	4	<b>780\$</b>	<b>972\$</b>	<b>506\$</b>	<b>379\$</b>	
ZH3042TB	42 x 30 x 16	50	3.75	<b>702\$</b>	<b>872\$</b>	<b>475\$</b>	<b>331\$</b>	
ZH2484TB	84 x 24 x 16	86	5.5	<b>1121\$</b>	<b>1391\$</b>	<b>746\$</b>	<b>532\$</b>	
ZH2472TB	72 x 24 x 16	74	5	<b>994\$</b>	<b>1225\$</b>	<b>641\$</b>	<b>453\$</b>	
ZH2466TB	66 x 24 x 16	68	4.5	<b>920\$</b>	<b>1142\$</b>	<b>610\$</b>	<b>419\$</b>	
ZH2460TB	60 x 24 x 16	61	4.25	<b>820\$</b>	<b>1025\$</b>	<b>571\$</b>	<b>379\$</b>	
ZH2454TB	54 x 24 x 16	55	3.75	<b>759\$</b>	<b>937\$</b>	<b>536\$</b>	<b>344\$</b>	
ZH2448TB	48 x 24 x 16	49	3.5	<b>698\$</b>	<b>859\$</b>	<b>506\$</b>	<b>301\$</b>	
ZH2442TB	42 x 24 x 16	43	3	<b>619\$</b>	<b>776\$</b>	<b>475\$</b>	<b>266\$</b>	

Dessus et panneau de fond de 15 po H à utiliser avec le **piétement à hauteur réglable Foli PH3T6601**. Châssis à hauteur réglable non compris. Expédié facile à monter, 1 boîte.

- Ne peut être utilisé avec les piétements FTZ52SFNL, FTZ52LFNL OR FTZ539FSLNL.

**À préciser**

- Fini - dessus
- Épaisseur du dessus/chant
- Fini - base
- Fini - gestion de câbles

**Options**

- Stratifié HP
- Empl. découpe-passe-câbles/bloc d'alim.

**Accessoires**

- Sans poignées de série, préciser le fini de la serrure\*
- Tiroir à crayons\*
- Bloc d'alimentation

RETOURS COMPATIBLES BUREAUX À HAUT. RÉGL.

MODÈLE	DIMENSIONS	POIDS/LB	VOLUME/PI <sup>3</sup>	DESSUS 1 PO	DESSUS 1,5 PO	VITRAGE+	STRATIFIÉ+
L x P x H (DESSUS 1,5 PO)							
Z2472L	72 x 24 x 30	164	6	<b>902\$</b>	<b>1069\$</b>	s.o.	<b>345\$</b>
Z2466L	66 x 24 x 30	152	6	<b>857\$</b>	<b>1012\$</b>	s.o.	<b>330\$</b>
Z2460L	60 x 24 x 30	139	5.25	<b>827\$</b>	<b>952\$</b>	s.o.	<b>330\$</b>
Z2448L	48 x 24 x 30	115	4.3	<b>783\$</b>	<b>894\$</b>	s.o.	<b>263\$</b>
Z2442L	42 x 24 x 30	103	3.8	<b>719\$</b>	<b>818\$</b>	s.o.	<b>222\$</b>
Z2436L	36 x 24 x 30	92	3.3	<b>705\$</b>	<b>770\$</b>	s.o.	<b>167\$</b>
Z2430L	30 x 24 x 30	80	3.6	<b>677\$</b>	<b>719\$</b>	s.o.	<b>167\$</b>

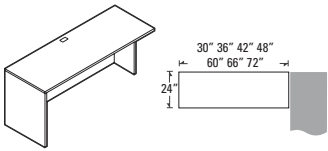


Table jumelable 24 po P - GAUCHE

**Panneau latéral pleine profondeur à gauche.** Le panneau latéral étroit à droite se joint à une table jumelable centrale ou de droite de **24 po P** ou à angle droit d'une table autoportante, à un coin allongé de 24 po P, à la fin d'une course droite, ou à un îlot en D ou en P avec un piétement en T ou en H. Un passe-câbles dans la surface de travail. Expédiée facile à monter, 1 boîte.

- Le panneau de fond s'arrête à 1 po du sol.

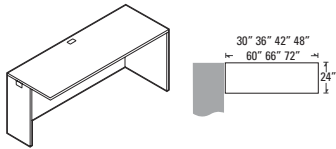


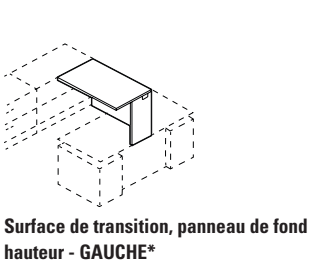
Table jumelable 24 po P - DROITE

Z2472R	72 x 24 x 30	164	6	<b>902\$</b>	<b>1069\$</b>	s.o.	<b>345\$</b>
Z2466R	66 x 24 x 30	152	6	<b>857\$</b>	<b>1012\$</b>	s.o.	<b>330\$</b>
Z2460R	60 x 24 x 30	139	5.25	<b>827\$</b>	<b>952\$</b>	s.o.	<b>330\$</b>
Z2448R	48 x 24 x 30	115	4.3	<b>783\$</b>	<b>894\$</b>	s.o.	<b>263\$</b>
Z2442R	42 x 24 x 30	103	3.8	<b>719\$</b>	<b>818\$</b>	s.o.	<b>222\$</b>
Z2436R	36 x 24 x 30	92	3.3	<b>705\$</b>	<b>770\$</b>	s.o.	<b>167\$</b>
Z2430R	30 x 24 x 30	80	3.6	<b>677\$</b>	<b>719\$</b>	s.o.	<b>167\$</b>

**Panneau latéral pleine profondeur à droite.** Le panneau latéral étroit à gauche se joint à une table jumelable centrale ou de droite de **24 po P** ou à angle droit d'une table autoportante, à un coin allongé de 24 po P, à la fin d'une course droite, ou à un îlot en D ou en P avec un piétement en T ou en H. Un passe-câbles dans la surface de travail. Expédiée facile à monter, 1 boîte.

- Le panneau de fond s'arrête à 1 po du sol.

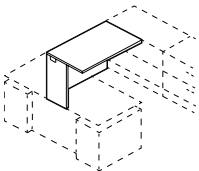
SURFACES DE TRANSITION POUR BAHUTS ZxxxxBB0L/R & ZxxxxBLFL/R



Surface de transition, panneau de fond hauteur - GAUCHE\*

ZA2448RL	48 x 24 x 30	78	4.3	<b>935\$</b>	<b>1095\$</b>	s.o.	<b>316\$</b>
ZA2442RL	42 x 24 x 30	66	3.8	<b>815\$</b>	<b>955\$</b>	s.o.	<b>276\$</b>
ZA2436RL	36 x 24 x 30	59	3.3	<b>758\$</b>	<b>879\$</b>	s.o.	<b>237\$</b>
ZA2048RL	48 x 20 x 30	72	4.3	<b>892\$</b>	<b>1028\$</b>	s.o.	<b>263\$</b>
ZA2042RL	42 x 20 x 30	62	3.8	<b>777\$</b>	<b>896\$</b>	s.o.	<b>231\$</b>
ZA2036RL	36 x 20 x 30	56	3.3	<b>724\$</b>	<b>827\$</b>	s.o.	<b>198\$</b>

S'utilise avec les bureaux à hauteur réglable à un caisson. Se joint à un bahut à droite. Expédié facile à monter, 1 boîte.



Surface de transition, panneau de fond hauteur - DROITE\*

ZA2448RR	48 x 24 x 30	78	4.3	<b>935\$</b>	<b>1095\$</b>	s.o.	<b>316\$</b>
ZA2442RR	42 x 24 x 30	66	3.8	<b>815\$</b>	<b>955\$</b>	s.o.	<b>276\$</b>
ZA2436RR	36 x 24 x 30	59	3.3	<b>758\$</b>	<b>879\$</b>	s.o.	<b>237\$</b>
ZA2048RR	48 x 20 x 30	72	4.3	<b>892\$</b>	<b>1028\$</b>	s.o.	<b>263\$</b>
ZA2042RR	42 x 20 x 30	62	3.8	<b>777\$</b>	<b>896\$</b>	s.o.	<b>231\$</b>
ZA2036RR	36 x 20 x 30	56	3.3	<b>724\$</b>	<b>827\$</b>	s.o.	<b>198\$</b>

S'utilise avec les bureaux à hauteur réglable à un caisson. Se joint à un bahut à gauche. Expédié facile à monter, 1 boîte.

À préciser

Fini - dessus  
Épaisseur du dessus/chant  
Fini - base  
Fini - gestion de câbles

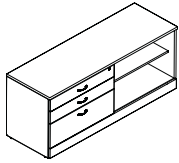
Options

Stratifié HP  
Type de panneau de fond\*  
Empl. découpe-passe-câbles/bloc d'alim.

Accessoires

Bloc d'alimentation

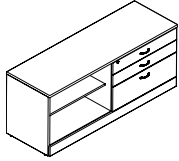
**BAHUTS COMPATIBLES SURFACES TRANS. HAUT. RÉGL. MODÈLE DIMENSIONS POIDS/LB VOLUME/PI<sup>3</sup> DESSUS 1 PO DESSUS 1,5 PO VITRAGE+ STRATIFIÉ+**



**Bahut**

	L x P x H (DESSUS 1,5 PO)							
Z2472BBOL	72 x 24 x 30		261	35.75	<b>2784\$</b>	<b>2935\$</b>	s.o.	<b>473\$</b>
Z2460BBOL	60 x 24 x 30		231	30	<b>2497\$</b>	<b>2621\$</b>	s.o.	<b>395\$</b>
Z2072BBOL	72 x 20 x 30		234	30.25	<b>2659\$</b>	<b>2783\$</b>	s.o.	<b>395\$</b>
Z2060BBOL	60 x 20 x 30		207	25.25	<b>2413\$</b>	<b>2518\$</b>	s.o.	<b>329\$</b>

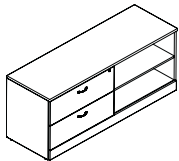
Compatible avec les surfaces de transition à hauteur réglable. Deux tiroirs simples et un tiroir classeur à **gauche**, rangement ouvert à **droite**. Se joint à la surface de transition à **droite**. Une tablette réglable. Expédié monté, 1 boîte.



**Bahut**

Z2472BBOR	72 x 24 x 30		261	35.75	<b>2784\$</b>	<b>2935\$</b>	s.o.	<b>473\$</b>
Z2460BBOR	60 x 24 x 30		231	30	<b>2497\$</b>	<b>2621\$</b>	s.o.	<b>395\$</b>
Z2072BBOR	72 x 20 x 30		234	30.25	<b>2659\$</b>	<b>2783\$</b>	s.o.	<b>395\$</b>
Z2060BBOR	60 x 20 x 30		207	25.25	<b>2413\$</b>	<b>2518\$</b>	s.o.	<b>329\$</b>

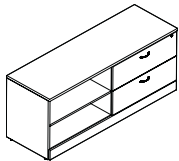
Compatible avec les surfaces de transition à hauteur réglable. Deux tiroirs simples et un tiroir classeur à **droite**, rangement ouvert à **gauche**. Se joint à la surface de transition à **gauche**. Une tablette réglable. Expédié monté, 1 boîte.



**Bahut**

Z2472BLFL	72 x 24 x 30		265	35.75	<b>2742\$</b>	<b>2892\$</b>	s.o.	<b>473\$</b>
Z2460BLFL	60 x 24 x 30		235	30	<b>2472\$</b>	<b>2596\$</b>	s.o.	<b>395\$</b>
Z2072BLFL	72 x 20 x 30		239	30.25	<b>2617\$</b>	<b>2740\$</b>	s.o.	<b>395\$</b>
Z2060BLFL	60 x 20 x 30		212	25.25	<b>2382\$</b>	<b>2487\$</b>	s.o.	<b>329\$</b>

Compatible avec les surfaces de transition à hauteur réglable. Classeur latéral à deux tiroirs **gauche**, rangement ouvert à **droite**. Se joint à la surface de transition à **droite**. Une tablette réglable. Expédié monté, 1 boîte.



**Bahut**

Z2472BLFR	72 x 24 x 30		265	35.75	<b>2742\$</b>	<b>2892\$</b>	s.o.	<b>473\$</b>
Z2460BLFR	60 x 24 x 30		235	30	<b>2472\$</b>	<b>2596\$</b>	s.o.	<b>395\$</b>
Z2072BLFR	72 x 20 x 30		239	30.25	<b>2617\$</b>	<b>2740\$</b>	s.o.	<b>395\$</b>
Z2060BLFR	60 x 20 x 30		212	25.25	<b>2382\$</b>	<b>2487\$</b>	s.o.	<b>329\$</b>

Compatible avec les surfaces de transition à hauteur réglable. Classeur latéral à deux tiroirs **droite**, rangement ouvert à **gauche**. Se joint à la surface de transition à **gauche**. Une tablette réglable. Expédié monté, 1 boîte.

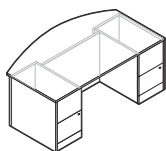
**À préciser**

Fini - dessus  
Épaisseur du dessus/chant  
Fini - base

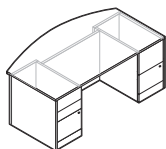
**Options**

Stratifié HP  
Numéro de clé  
Poignées

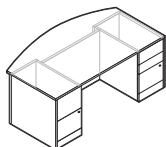
BUREAUX À DEUX CAISSONS



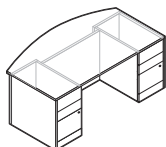
Bureau à dessus arqué à deux caissons



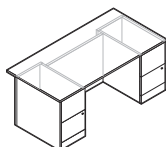
Bureau à dessus arqué à deux caissons



Bureau à dessus arqué à deux caissons



Bureau à dessus arqué à deux caissons



Bureau à deux caissons

MODÈLE DIMENSIONS POIDS/LB VOLUME/PI<sup>3</sup> DESSUS 1 PO DESSUS 1,5 PO VITRAGE+ STRATIFIÉ+

L x P x H (DESSUS 1,5 PO)

Z4284FB22	84 x 42 x 30	381	34.25	2694\$	2998\$	873\$	919\$
Z4272FB22	72 x 42 x 30	377	59	2586\$	2851\$	721\$	690\$
Z3672FB22	72 x 36 x 30	317	50.75	2413\$	2645\$	721\$	516\$
Z3666FB22	66 x 36 x 30	306	46.75	2365\$	2580\$	645\$	516\$
Z3660FB22	60 x 36 x 30	295	42.5	2298\$	2497\$	570\$	431\$

Caissons **autoportants** à deux tiroirs classeurs à **gauche** et à **droite**. Les caissons se verrouillent. Le dessus arqué surplombe le bureau de 2,25 po aux extrémités et de 8,125 po au centre. Expédié monté, 1 boîte.

- Les bureaux de 84 po L sont expédiés faciles à monter en 3 boîtes.

Z4284FB32	84 x 42 x 30	379	34.25	2726\$	3030\$	873\$	919\$
Z4272FB32	72 x 42 x 30	375	59	2621\$	2886\$	721\$	690\$
Z3672FB32	72 x 36 x 30	315	50.75	2446\$	2678\$	721\$	516\$
Z3666FB32	66 x 36 x 30	303	46.75	2401\$	2616\$	645\$	516\$
Z3660FB32	60 x 36 x 30	293	42.5	2331\$	2530\$	570\$	431\$

Caisson **autoportant** à deux tiroirs classeurs à **droite** et à deux tiroirs simples et un tiroir classeur à **gauche**. Le tiroir classeur et le tiroir de rangement inférieur se verrouillent. Le dessus arqué surplombe le bureau de 2,25 po aux extrémités et de 8,125 po au centre. Expédié monté, 1 boîte.

- Les bureaux de 84 po L sont expédiés faciles à monter en 3 boîtes.

Z4284FB23	84 x 42 x 30	379	34.25	2726\$	3030\$	873\$	919\$
Z4272FB23	72 x 42 x 30	375	59	2621\$	2886\$	721\$	690\$
Z3672FB23	72 x 36 x 30	315	50.75	2446\$	2678\$	721\$	516\$
Z3666FB23	66 x 36 x 30	303	46.75	2401\$	2616\$	645\$	516\$
Z3660FB23	60 x 36 x 30	293	42.5	2331\$	2530\$	570\$	431\$

Caisson **autoportant** à deux tiroirs classeurs à **gauche** et à deux tiroirs simples et un tiroir classeur à **droite**. Le tiroir classeur et le tiroir de rangement inférieur se verrouillent. Le dessus arqué surplombe le bureau de 2,25 po aux extrémités et de 8,125 po au centre. Expédié monté, 1 boîte.

- Les bureaux de 84 po L sont expédiés faciles à monter en 3 boîtes.

Z4284FB33	84 x 42 x 30	381	34.25	2761\$	3065\$	873\$	919\$
Z4272FB33	72 x 42 x 30	378	59	2654\$	2919\$	721\$	690\$
Z3672FB33	72 x 42 x 30	317	50.75	2483\$	2715\$	721\$	516\$
Z3666FB33	66 x 36 x 30	306	46.75	2434\$	2649\$	645\$	516\$
Z3660FB33	60 x 36 x 30	295	42.5	2369\$	2581\$	570\$	431\$

Caissons **autoportants** à deux tiroirs simples et un tiroir classeur à **gauche** et à **droite**. Le tiroir classeur et le tiroir de rangement inférieur se verrouillent. Le dessus arqué surplombe le bureau de 2,25 po aux extrémités et de 8,125 po au centre. Expédié monté, 1 boîte.

- Les bureaux de 84 po L sont expédiés faciles à monter en 3 boîtes.

Z4284F22	84 x 42 x 30	385	34.25	2597\$	2852\$	873\$	919\$
Z4272F22	72 x 42 x 30	373	59	2499\$	2721\$	721\$	690\$
Z3684F22	84 x 36 x 30	366	59	2444\$	2667\$	873\$	690\$
Z3672F22	72 x 36 x 30	326	50.75	2333\$	2527\$	721\$	516\$
Z3666F22	66 x 36 x 30	315	46.75	2287\$	2462\$	645\$	516\$
Z3660F22	60 x 36 x 30	295	42.5	2244\$	2407\$	570\$	431\$
Z3072F22	72 x 29.7 x 30	293	44	2333\$	2527\$	721\$	516\$
Z3066F22	66 x 29.7 x 30	315	40.25	2287\$	2462\$	645\$	516\$
Z3060F22	60 x 29.7 x 30	268	36.25	2244\$	2407\$	570\$	431\$

Caissons **autoportants** à deux tiroirs classeurs à **gauche** et à **droite**. Les caissons se verrouillent. Expédié monté, 1 boîte.

- Les bureaux de 84 po L sont expédiés faciles à monter en 3 boîtes.

À préciser

Fini - dessus  
Épaisseur du dessus/chant  
Fini - base  
Fini - serrure

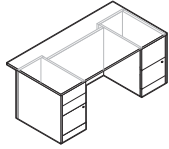
Options

Stratifié HP  
Numéro de clé  
Type de panneau de fond  
Empl. découpe-passe-câbles/bloc d'alim.

Accessoires

Tiroir à crayons  
Bloc d'alimentation

**BUREAUX À DEUX CAISSONS**

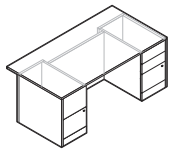


Bureau à deux caissons

MODÈLE	DIMENSIONS L x P x H (DESSUS 1,5 PO)	POIDS/LB	VOLUME/PI <sup>3</sup>	DESSUS 1 PO	DESSUS 1,5 PO	VITRAGE+	STRATIFIÉ+
Z4284F32	84 x 42 x 30	383	34.25	2631\$	2886\$	873\$	919\$
Z4272F32	72 x 42 x 30	371	59	2536\$	2758\$	721\$	690\$
Z3684F32	84 x 36 x 30	365	59	2478\$	2701\$	873\$	690\$
Z3672F32	72 x 36 x 30	324	50.75	2366\$	2560\$	721\$	516\$
Z3666F32	66 x 36 x 30	313	46.75	2323\$	2498\$	645\$	516\$
Z3660F32	60 x 36 x 30	267	42.5	2278\$	2441\$	570\$	431\$
Z3072F32	72 x 29.7 x 30	324	44	2366\$	2560\$	721\$	516\$
Z3066F32	66 x 29.7 x 30	281	40.25	2323\$	2498\$	645\$	516\$
Z3060F32	60 x 29.7 x 30	266	36.25	2278\$	2441\$	570\$	431\$

Caisson **autoportant** à deux tiroirs classeurs à **droite** et à deux tiroirs simples et un tiroir classeur à **gauche**. Le tiroir classeur et le tiroir de rangement inférieur se verrouillent. Expédié monté, 1 boîte.

- Les bureaux de 84 po L sont expédiés faciles à monter en 3 boîtes.

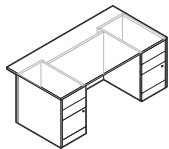


Bureau à deux caissons

Z4284F23	84 x 42 x 30	383	34.25	2631\$	2886\$	873\$	919\$
Z4272F23	72 x 42 x 30	371	59	2536\$	2758\$	721\$	690\$
Z3684F23	84 x 36 x 30	365	59	2478\$	2701\$	873\$	690\$
Z3672F23	72 x 36 x 30	324	50.75	2366\$	2560\$	721\$	516\$
Z3666F23	66 x 36 x 30	313	46.75	2323\$	2498\$	645\$	516\$
Z3660F23	60 x 36 x 30	267	42.5	2278\$	2441\$	570\$	431\$
Z3072F23	72 x 29.7 x 30	292	44	2366\$	2560\$	721\$	516\$
Z3066F23	66 x 29.7 x 30	281	40.25	2323\$	2498\$	645\$	516\$
Z3060F23	60 x 29.7 x 30	266	36.25	2278\$	2441\$	570\$	431\$

Caisson **autoportant** à deux tiroirs classeurs à **gauche** et à deux tiroirs simples et un tiroir classeur à **droite**. Le tiroir classeur et le tiroir de rangement inférieur se verrouillent. Expédié monté, 1 boîte.

- Les bureaux de 84 po L sont expédiés faciles à monter en 3 boîtes.



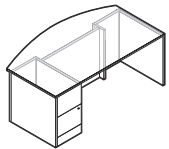
Bureau à deux caissons

Z4284F33	84 x 42 x 30	381	34.25	2664\$	2919\$	873\$	919\$
Z4272F33	72 x 42 x 30	370	59	2571\$	2793\$	721\$	690\$
Z3684F33	84 x 36 x 30	341	59	2511\$	2734\$	873\$	690\$
Z3672F33	72 x 36 x 30	316	50.75	2402\$	2596\$	721\$	516\$
Z3666F33	66 x 36 x 30	305	46.75	2357\$	2532\$	645\$	516\$
Z3660F33	60 x 36 x 30	261	42.5	2313\$	2476\$	570\$	431\$
Z3072F33	72 x 29.7 x 30	291	44	2402\$	2596\$	721\$	516\$
Z3066F33	66 x 29.7 x 30	280	40.25	2357\$	2532\$	645\$	516\$
Z3060F33	60 x 29.7 x 30	261	36.25	2313\$	2476\$	570\$	431\$

Caissons **autoportants** à deux tiroirs simples et un tiroir classeur à **gauche** et à **droite**. Le tiroir classeur et le tiroir de rangement inférieur se verrouillent. Expédié monté, 1 boîte.

- Les bureaux de 84 po L sont expédiés faciles à monter en 3 boîtes.

**BUREAUX À UN CAISSON**



Bureau à dessus arqué à un caisson  
- GAUCHE

MODÈLE	DIMENSIONS L x P x H (DESSUS 1,5 PO)	POIDS/LB	VOLUME/PI <sup>3</sup>	DESSUS 1 PO	DESSUS 1,5 PO	VITRAGE+	STRATIFIÉ+
Z4284FB2L	84 x 42 x 30	322	21.75	2056\$	2360\$	873\$	919\$
Z4272FB2L	72 x 42 x 30	315	59	1954\$	2219\$	721\$	690\$
Z3672FB2L	72 x 36 x 30	281	50.75	1811\$	2043\$	721\$	516\$
Z3666FB2L	66 x 36 x 30	275	46.75	1761\$	1976\$	645\$	516\$
Z3660FB2L	60 x 36 x 30	260	42.5	1691\$	1890\$	570\$	431\$

Caisson **autoportant** à deux tiroirs classeurs à **gauche** et un faux caisson à **droite**. Le caisson se verrouille. Le dessus arqué surplombe le bureau de 2,25 po aux extrémités et de 8,125 po au centre. Expédié monté, 1 boîte.

- Les bureaux de 84 po L sont expédiés faciles à monter en 2 boîtes.

**À préciser**

Fini - dessus  
Épaisseur du dessus/chant  
Fini - base  
Fini - serrure

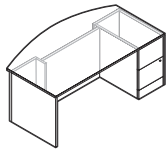
**Options**

Stratifié HP      Poignées  
Numéro de clé      Vitrage - panneau de fond  
Type de panneau de fond  
Empl. découpe-passe-câbles/bloc d'alim.

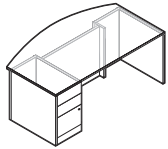
**Accessoires**

Tiroir à crayons  
Bloc d'alimentation

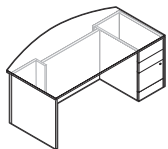
BUREAUX À UN CAISSON



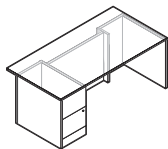
Bureau à dessus arqué à un caisson - DROITE



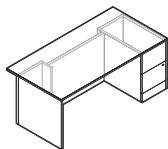
Bureau à dessus arqué à un caisson - GAUCHE



Bureau à dessus arqué à un caisson - DROITE



Bureau à un caisson - GAUCHE



Bureau à un caisson - DROITE

MODÈLE DIMENSIONS POIDS/LB VOLUME/PI<sup>3</sup> DESSUS 1 PO DESSUS 1,5 PO VITRAGE+ STRATIFIÉ+

L x P x H (DESSUS 1,5 PO)

Z4284FB2R	84 x 42 x 30	322	21.75	2056\$	2360\$	873\$	919\$
Z4272FB2R	72 x 42 x 30	315	59	1954\$	2219\$	721\$	690\$
Z3672FB2R	72 x 36 x 30	281	50.75	1811\$	2043\$	721\$	516\$
Z3666FB2R	66 x 36 x 30	275	46.75	1761\$	1976\$	645\$	516\$
Z3660FB2R	60 x 36 x 30	260	42.5	1691\$	1890\$	570\$	431\$

Caisson **autoportant** à deux tiroirs classeurs à **droite** et un faux caisson à **gauche**. Le caisson se verrouille. Le dessus arqué surplombe le bureau de 2,25 po aux extrémités et de 8,125 po au centre. Expédié monté, 1 boîte.

- Les bureaux de 84 po L sont expédiés faciles à monter en 2 boîtes.

Z4284FB3L	84 x 42 x 30	320	21.75	2093\$	2397\$	873\$	919\$
Z4272FB3L	72 x 42 x 30	313	59	1986\$	2251\$	721\$	690\$
Z3672FB3L	72 x 36 x 30	280	50.75	1844\$	2076\$	721\$	516\$
Z3666FB3L	66 x 36 x 30	273	46.75	1797\$	2012\$	645\$	516\$
Z3660FB3L	60 x 36 x 30	258	42.5	1745\$	1944\$	570\$	431\$

Caisson **autoportant** à deux tiroirs simples et un tiroir classer à **gauche** et un faux caisson à **droite**. Le tiroir classer et le tiroir de rangement inférieur se verrouillent. Le dessus arqué surplombe le bureau de 2,25 po aux extrémités et de 8,125 po au centre. Expédié monté, 1 boîte.

- Les bureaux de 84 po L sont expédiés faciles à monter en 2 boîtes.

Z4284FB3R	84 x 42 x 30	320	21.75	2093\$	2397\$	873\$	919\$
Z4272FB3R	72 x 42 x 30	313	59	1986\$	2251\$	721\$	690\$
Z3672FB3R	72 x 36 x 30	280	50.75	1844\$	2076\$	721\$	516\$
Z3666FB3R	66 x 36 x 30	273	46.75	1797\$	2012\$	645\$	516\$
Z3660FB3R	60 x 36 x 30	258	42.5	1745\$	1944\$	570\$	431\$

Caisson **autoportant** à deux tiroirs simples et un tiroir classer à **droite** et un faux caisson à **gauche**. Le tiroir classer et le tiroir de rangement inférieur se verrouillent. Le dessus arqué surplombe le bureau de 2,25 po aux extrémités et de 8,125 po au centre. Expédié monté, 1 boîte.

- Les bureaux de 84 po L sont expédiés faciles à monter en 2 boîtes.

Z4284F2L	84 x 42 x 30	327	21.75	1964\$	2219\$	873\$	919\$
Z4272F2L	72 x 42 x 30	327	59	1866\$	2088\$	721\$	690\$
Z3684F2L	84 x 36 x 30	291	59	1841\$	2064\$	873\$	690\$
Z3672F2L	72 x 36 x 30	266	50.75	1728\$	1922\$	721\$	516\$
Z3666F2L	66 x 36 x 30	254	46.75	1686\$	1861\$	645\$	516\$
Z3660F2L	60 x 36 x 30	244	42.5	1642\$	1808\$	570\$	431\$
Z3072F2L	72 x 29.7 x 30	266	44	1728\$	1922\$	721\$	516\$
Z3066F2L	66 x 29.7 x 30	266	40.25	1686\$	1861\$	645\$	516\$
Z3060F2L	60 x 29.7 x 30	227	36.25	1642\$	1808\$	570\$	431\$

Caisson **autoportant** à deux tiroirs classeurs à **gauche** et un faux caisson à **droite**. Le caisson se verrouille. Expédié monté, 1 boîte.

- Les bureaux de 84 po L sont expédiés faciles à monter en 2 boîtes.

Z4284F2R	84 x 42 x 30	327	21.75	1964\$	2219\$	873\$	919\$
Z4272F2R	72 x 42 x 30	327	59	1866\$	2088\$	721\$	690\$
Z3684F2R	84 x 36 x 30	291	59	1841\$	2064\$	873\$	690\$
Z3672F2R	72 x 36 x 30	266	50.75	1728\$	1922\$	721\$	516\$
Z3666F2R	66 x 36 x 30	254	46.75	1686\$	1861\$	645\$	516\$
Z3660F2R	60 x 36 x 30	244	42.5	1642\$	1808\$	570\$	431\$
Z3072F2R	72 x 29.7 x 30	266	44	1728\$	1922\$	721\$	516\$
Z3066F2R	66 x 29.7 x 30	240	40.25	1686\$	1861\$	645\$	516\$
Z3060F2R	60 x 29.7 x 30	227	36.25	1642\$	1808\$	570\$	431\$

Caisson **autoportant** à deux tiroirs classeurs à **droite** et un faux caisson à **gauche**. Le caisson se verrouille. Expédié monté, 1 boîte.

- Les bureaux de 84 po L sont expédiés faciles à monter en 2 boîtes.

À préciser

- Fini - dessus
- Épaisseur du dessus/chant
- Fini - base
- Fini - serrure

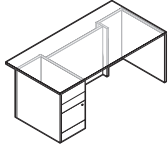
Options

- Stratifié HP
- Poignées
- Numéro de clé
- Vitrage - panneau de fond
- Type de panneau de fond
- Empl. découpe-passe-câbles/bloc d'alim.

Accessoires

- Tiroir à crayons
- Bloc d'alimentation

BUREAUX À UN CAISSON	MODÈLE	DIMENSIONS	POIDS/LB	VOLUME/PI <sup>3</sup>	DESSUS 1 PO	DESSUS 1,5 PO	VITRAGE+	STRATIFIÉ+
		L x P x H (DESSUS 1,5 PO)						
	Z4284F3L	84 x 42 x 30	324	21.75	1995\$	2250\$	873\$	919\$
	Z4272F3L	72 x 42 x 30	324	59	1901\$	2123\$	721\$	690\$
	Z3684F3L	84 x 36 x 30	289	59	1841\$	2064\$	873\$	690\$
	Z3672F3L	72 x 36 x 30	264	50.75	1764\$	1958\$	721\$	516\$
	Z3666F3L	66 x 36 x 30	252	46.75	1718\$	1893\$	645\$	516\$
	Z3660F3L	60 x 36 x 30	242	42.5	1653\$	1816\$	570\$	431\$
	Z3072F3L	72 x 29.7 x 30	251	44	1764\$	1958\$	721\$	516\$
	Z3066F3L	66 x 29.7 x 30	239	40.25	1718\$	1893\$	645\$	516\$
	Z3060F3L	60 x 29.7 x 30	226	36.25	1653\$	1816\$	570\$	431\$

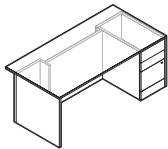


Bureau à un caisson - GAUCHE\*

Caisson **autoportant** à deux tiroirs simples et un tiroir classeur à **gauche** et un faux caisson à **droite**. Le tiroir classeur et le tiroir de rangement inférieur se verrouillent. Expédié monté, 1 boîte.

- Les bureaux de 84 po L sont expédiés faciles à monter en 2 boîtes.

	Z4284F3R	84 x 42 x 30	324	21.75	1995\$	2250\$	873\$	919\$
	Z4272F3R	72 x 42 x 30	324	59	1901\$	2123\$	721\$	690\$
	Z3684F3R	84 x 36 x 30	289	59	1841\$	2064\$	873\$	690\$
	Z3672F3R	72 x 36 x 30	264	50.75	1764\$	1958\$	721\$	516\$
	Z3666F3R	66 x 36 x 30	252	46.75	1718\$	1893\$	645\$	516\$
	Z3660F3R	60 x 36 x 30	242	42.5	1653\$	1816\$	570\$	431\$
	Z3072F3R	72 x 29.7 x 30	251	44	1764\$	1968\$	721\$	543\$
	Z3066F3R	66 x 29.7 x 30	239	40.25	1718\$	1893\$	645\$	516\$
	Z3060F3R	60 x 29.7 x 30	226	36.25	1653\$	1816\$	570\$	431\$

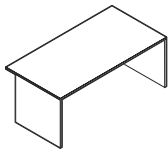


Bureau à un caisson - DROITE\*

Caisson **autoportant** à deux tiroirs simples et un tiroir classeur à **droite** et un faux caisson à **gauche**. Le tiroir classeur et le tiroir de rangement inférieur se verrouillent. Expédié monté, 1 boîte.

- Les bureaux de 84 po L sont expédiés faciles à monter en 2 boîtes.

BUREAUX RÉVERSIBLES		DIMENSIONS	POIDS/LB	VOLUME/PI <sup>3</sup>	DESSUS 1 PO	DESSUS 1,5 PO	VITRAGE+	STRATIFIÉ+
		L x P x H (DESSUS 1,5 PO)						
	Z4284NHD	84 x 42 x 30	207	9.53	1899\$	2271\$	s.o.	955\$
	Z3684NHD	84 x 36 x 30	182	8.37	1721\$	2032\$	s.o.	828\$
	Z3672NHD	72 x 36 x 30	162	7.25	1555\$	1821\$	s.o.	711\$
	Z3666NHD	66 x 36 x 30	153	6.7	1466\$	1716\$	s.o.	651\$
	Z3660NHD	60 x 36 x 30	143	6.14	1382\$	1616\$	s.o.	591\$
	Z3072NHD	72 x 30 x 30	141	6.19	1416\$	1638\$	s.o.	592\$
	Z3066NHD	66 x 30 x 30	133	5.71	1310\$	1527\$	s.o.	545\$
	Z3060NHD	60 x 30 x 30	124	5.24	1238\$	1421\$	s.o.	494\$



Bureau réversible

Deux panneaux latéraux en mélamine avec panneau de fond en retrait pleine hauteur (en mélamine uniquement). Peut recevoir toutes coquilles de rangement Zira de série. Expédié monté, 1 boîte.

**À préciser**

- Fini - dessus
- Épaisseur du dessus/chant
- Fini - base
- Fini - serrure\*

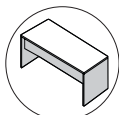
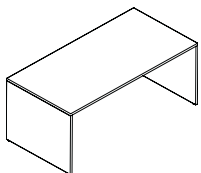
**Options**

- Stratifié HP
- Poignées
- Numéro de clé
- Type de panneau de fond\*
- Vitrage - panneau de fond (sauf returns)
- Empl. découpe-passe-câbles/bloc d'alim.

**Accessoires**

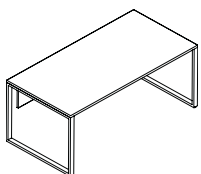
- Tiroir à crayons
- Bloc d'alimentation

**BUREAUX AUTOPORTANTS**

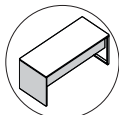
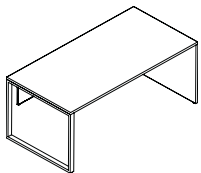


Vue de face

**Bureau autoportant**

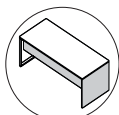
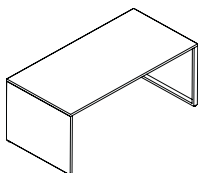


**Bureau autoportant - Pieds en métal\***



Vue de face

**Bureau autoportant - Pieds en métal\***



Vue de face

**Bureau autoportant - Pieds en métal\***

MODÈLE	DIMENSIONS	POIDS/LB	VOLUME/PI <sup>3</sup>	DESSUS 1 PO	DESSUS 1,5 PO	VITRAGE+	STRATIFIÉ+
--------	------------	----------	------------------------	-------------	---------------	----------	------------

L x P x H (DESSUS 1,5 PO)

Z3684DK	84 x 36 x 30	168	8.25	<b>1395\$</b>	<b>1684\$</b>	<b>1113\$</b>	<b>828\$</b>
Z3672DK	72 x 36 x 30	152	7.25	<b>1279\$</b>	<b>1532\$</b>	<b>992\$</b>	<b>711\$</b>
Z3666DK	66 x 36 x 30	144	6.75	<b>1222\$</b>	<b>1454\$</b>	<b>908\$</b>	<b>651\$</b>
Z3660DK	60 x 36 x 30	137	6	<b>1166\$</b>	<b>1376\$</b>	<b>847\$</b>	<b>592\$</b>
Z3072DK	72 x 30 x 30	130	6.25	<b>1139\$</b>	<b>1351\$</b>	<b>992\$</b>	<b>592\$</b>
Z3066DK	66 x 30 x 30	123	5.75	<b>1082\$</b>	<b>1292\$</b>	<b>908\$</b>	<b>545\$</b>
Z3060DK	60 x 30 x 30	117	5.25	<b>1029\$</b>	<b>1239\$</b>	<b>847\$</b>	<b>494\$</b>

Deux panneaux latéraux pleine profondeur. Panneau de fond de 12 po H en mélamine. Expédié facile à monter, 1 boîte.

Z3684DM	84 x 36 x 30	167	18.5	<b>2987\$</b>	<b>3283\$</b>	<b>850\$</b>	<b>828\$</b>
Z3672DM	72 x 36 x 30	151	17.5	<b>2875\$</b>	<b>3129\$</b>	<b>733\$</b>	<b>711\$</b>
Z3666DM	66 x 36 x 30	143	17	<b>2820\$</b>	<b>3052\$</b>	<b>645\$</b>	<b>651\$</b>
Z3660DM	60 x 36 x 30	135	16.5	<b>2763\$</b>	<b>2973\$</b>	<b>585\$</b>	<b>592\$</b>
Z3072DM	72 x 30 x 30	133	14.75	<b>2737\$</b>	<b>2949\$</b>	<b>733\$</b>	<b>592\$</b>
Z3066DM	66 x 30 x 30	126	14.25	<b>2680\$</b>	<b>2892\$</b>	<b>645\$</b>	<b>545\$</b>
Z3060DM	60 x 30 x 30	120	14	<b>2625\$</b>	<b>2837\$</b>	<b>585\$</b>	<b>494\$</b>

Deux pieds en métal. Panneau de fond de 12 po H en mélamine. Expédié facile à monter, 3 boîtes.

Z3684DML	84 x 36 x 30	167	13.5	<b>2195\$</b>	<b>2483\$</b>	<b>977\$</b>	<b>828\$</b>
Z3672DML	72 x 36 x 30	151	12.25	<b>2083\$</b>	<b>2329\$</b>	<b>858\$</b>	<b>711\$</b>
Z3666DML	66 x 36 x 30	144	11.75	<b>2027\$</b>	<b>2259\$</b>	<b>772\$</b>	<b>651\$</b>
Z3660DML	60 x 36 x 30	135	11.25	<b>1973\$</b>	<b>2183\$</b>	<b>712\$</b>	<b>592\$</b>
Z3072DML	72 x 30 x 30	131	10.5	<b>1944\$</b>	<b>2154\$</b>	<b>858\$</b>	<b>592\$</b>
Z3066DML	66 x 30 x 30	125	10	<b>1890\$</b>	<b>2100\$</b>	<b>772\$</b>	<b>545\$</b>
Z3060DML	60 x 30 x 30	118	9.5	<b>1834\$</b>	<b>2044\$</b>	<b>712\$</b>	<b>494\$</b>

Un pied en métal à **gauche**, un panneau latéral à **droite**. Panneau de fond de 12 po H en mélamine. Expédié facile à monter, 2 boîtes.

Z3684DMR	84 x 36 x 30	167	13.5	<b>2195\$</b>	<b>2483\$</b>	<b>977\$</b>	<b>828\$</b>
Z3672DMR	72 x 36 x 30	151	12.25	<b>2083\$</b>	<b>2329\$</b>	<b>858\$</b>	<b>711\$</b>
Z3666DMR	66 x 36 x 30	144	11.75	<b>2027\$</b>	<b>2259\$</b>	<b>772\$</b>	<b>651\$</b>
Z3660DMR	60 x 36 x 30	135	11.25	<b>1973\$</b>	<b>2183\$</b>	<b>712\$</b>	<b>592\$</b>
Z3072DMR	72 x 30 x 30	131	10.5	<b>1944\$</b>	<b>2154\$</b>	<b>858\$</b>	<b>592\$</b>
Z3066DMR	66 x 30 x 30	125	10	<b>1890\$</b>	<b>2100\$</b>	<b>772\$</b>	<b>545\$</b>
Z3060DMR	60 x 30 x 30	118	9.5	<b>1834\$</b>	<b>2044\$</b>	<b>712\$</b>	<b>494\$</b>

Un pied en métal à **droite**, un panneau latéral à **gauche**. Panneau de fond de 12 po H en mélamine. Expédié facile à monter, 2 boîtes.

**À préciser**

Fini - dessus  
Épaisseur du dessus/chant  
Fini - base  
Fini - piétement\*

**Options**

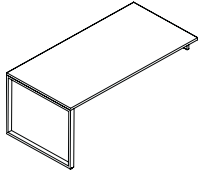
Stratifié HP  
Vitrage - panneau de fond  
Type de panneau de fond  
Empl. découpe-passe-câbles/bloc d'alim.

**Accessoires**

Tiroir à crayons  
Clavier  
Bloc d'alimentation



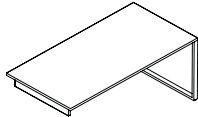
**TABLES DE TRANSITION**      **MODÈLE**      **DIMENSIONS**      **POIDS/LB**      **VOLUME/PI³**      **DESSUS 1 PO**      **DESSUS 1,5 PO**      **VITRAGE+**      **STRATIFIÉ+**



**Table chevauchante - GAUCHE**

	L x P x H (DESSUS 1,5 PO)							
Z3684OML	84 x 36 x 30		132	13.5	<b>2008\$</b>	<b>2296\$</b>	s.o.	<b>828\$</b>
Z3672OML	72 x 36 x 30		120	12.25	<b>1917\$</b>	<b>2205\$</b>	s.o.	<b>711\$</b>
Z3666OML	66 x 36 x 30		112	11.75	<b>1876\$</b>	<b>2165\$</b>	s.o.	<b>651\$</b>
Z3660OML	60 x 36 x 30		105	11.25	<b>1839\$</b>	<b>2122\$</b>	s.o.	<b>592\$</b>
Z3072OML	72 x 30 x 30		104	10.5	<b>1813\$</b>	<b>2088\$</b>	s.o.	<b>592\$</b>
Z3066OML	66 x 30 x 30		97	10	<b>1771\$</b>	<b>2053\$</b>	s.o.	<b>545\$</b>
Z3060OML	60 x 30 x 30		90	9.5	<b>1736\$</b>	<b>2018\$</b>	s.o.	<b>494\$</b>

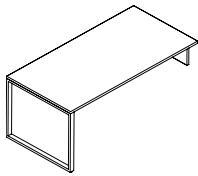
Pied en métal à cadre ouvert avec raidisseurs à **gauche**. La table est conçue pour chevaucher des modules de 23,75 po/24,25 po H. Ce module n'est pas autoportant. Expédié facile à monter, 2 boîtes.



**Table chevauchante - DROITE**

Z3684OMR	84 x 36 x 30		132	13.5	<b>2008\$</b>	<b>2296\$</b>	s.o.	<b>828\$</b>
Z3672OMR	72 x 36 x 30		120	12.25	<b>1917\$</b>	<b>2205\$</b>	s.o.	<b>711\$</b>
Z3666OMR	66 x 36 x 30		112	11.75	<b>1876\$</b>	<b>2165\$</b>	s.o.	<b>651\$</b>
Z3660OMR	60 x 36 x 30		105	11.25	<b>1839\$</b>	<b>2122\$</b>	s.o.	<b>592\$</b>
Z3072OMR	72 x 30 x 30		104	10.5	<b>1813\$</b>	<b>2088\$</b>	s.o.	<b>592\$</b>
Z3066OMR	66 x 30 x 30		97	10	<b>1771\$</b>	<b>2053\$</b>	s.o.	<b>545\$</b>
Z3060OMR	60 x 30 x 30		90	9.5	<b>1736\$</b>	<b>2018\$</b>	s.o.	<b>494\$</b>

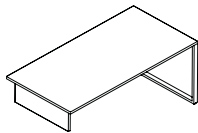
Pied en métal à cadre ouvert avec raidisseurs à **droite**. La table est conçue pour chevaucher des modules de 23,75 po/24,25 po H. Ce module n'est pas autoportant. Expédié facile à monter, 2 boîtes.



**Table chevauchante - GAUCHE**

Z3684SOL	84 x 36 x 30		139	13.5	<b>2027\$</b>	<b>2315\$</b>	s.o.	<b>828\$</b>
Z3672SOL	72 x 36 x 30		126	12.25	<b>1938\$</b>	<b>2226\$</b>	s.o.	<b>711\$</b>
Z3666SOL	66 x 36 x 30		118	11.75	<b>1895\$</b>	<b>2184\$</b>	s.o.	<b>651\$</b>
Z3660SOL	60 x 36 x 30		110	11.25	<b>1861\$</b>	<b>2143\$</b>	s.o.	<b>592\$</b>
Z3072SOL	72 x 30 x 30		108	10.5	<b>1834\$</b>	<b>2109\$</b>	s.o.	<b>592\$</b>
Z3066SOL	66 x 30 x 30		100	10	<b>1792\$</b>	<b>2074\$</b>	s.o.	<b>545\$</b>
Z3060SOL	60 x 30 x 30		96	9.5	<b>1757\$</b>	<b>2039\$</b>	s.o.	<b>494\$</b>

Pied en métal à cadre ouvert avec raidisseurs à **gauche**. La table est conçue pour chevaucher des modules de 17,87 po/18,37 po H. Ce module n'est pas autoportant. Expédié facile à monter, 2 boîtes.



**Table chevauchante - DROITE**

Z3684SOR	84 x 36 x 30		139	13.5	<b>2027\$</b>	<b>2315\$</b>	s.o.	<b>828\$</b>
Z3672SOR	72 x 36 x 30		126	12.25	<b>1938\$</b>	<b>2226\$</b>	s.o.	<b>711\$</b>
Z3666SOR	66 x 36 x 30		118	11.75	<b>1895\$</b>	<b>2184\$</b>	s.o.	<b>651\$</b>
Z3660SOR	60 x 36 x 30		110	11.25	<b>1861\$</b>	<b>2143\$</b>	s.o.	<b>592\$</b>
Z3072SOR	72 x 30 x 30		108	10.5	<b>1834\$</b>	<b>2109\$</b>	s.o.	<b>592\$</b>
Z3066SOR	66 x 30 x 30		100	10	<b>1792\$</b>	<b>2074\$</b>	s.o.	<b>545\$</b>
Z3060SOR	60 x 30 x 30		96	9.5	<b>1757\$</b>	<b>2039\$</b>	s.o.	<b>494\$</b>

Pied en métal à cadre ouvert avec raidisseurs à **droite**. La table est conçue pour chevaucher des modules de 17,87 po/18,37 po H. Ce module n'est pas autoportant. Expédié facile à monter, 2 boîtes.

**À préciser**

- Fini - dessus
- Épaisseur du dessus/chant
- Fini - base
- Fini - piétement

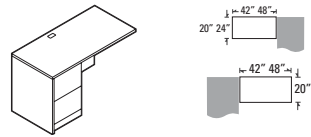
**Options**

- Stratifié HP
- Empl. découpe-passe-câbles/bloc d'alim.

**Accessoires**

- Tiroir à crayons
- Clavier
- Bloc d'alimentation

RETOURS AFFLEURANTS	MODÈLE	DIMENSIONS	POIDS/LB	VOLUME/PI <sup>3</sup>	DESSUS 1 PO	DESSUS 1,5 PO	VITRAGE+	STRATIFIÉ+
---------------------	--------	------------	----------	------------------------	-------------	---------------	----------	------------



Retour affleurant - GAUCHE

	L x P x H (DESSUS 1,5 PO)							
Z2448L4	48 x 24 x 30	179	24.25	<b>1365\$</b>	<b>1474\$</b>	s.o.	<b>263\$</b>	
Z2442L4	42 x 24 x 30	167	21.5	<b>1365\$</b>	<b>1464\$</b>	s.o.	<b>222\$</b>	
Z2048L4	48 x 20 x 30	162	20.5	<b>1285\$</b>	<b>1382\$</b>	s.o.	<b>222\$</b>	
Z2042L4	42 x 20 x 30	151	18	<b>1285\$</b>	<b>1382\$</b>	s.o.	<b>222\$</b>	

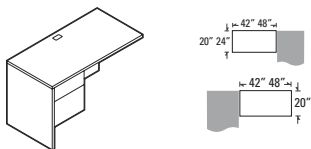
Caisson à **deux tiroirs classeurs à gauche**. Le caisson se verrouille. Un passe-câbles dans la surface de travail. S'utilise avec un bureau à un caisson à droite, un module de coin allongé de 20 po/24 po P à panneau latéral étroit ou un module de coin à cinq faces de 20 po/24 po P à panneau latéral étroit. Expédié monté, 1 boîte.



Retour affleurant - DROITE

Z2448R4	48 x 24 x 30	179	24.25	<b>1365\$</b>	<b>1474\$</b>	s.o.	<b>263\$</b>	
Z2442R4	42 x 24 x 30	167	21.5	<b>1365\$</b>	<b>1464\$</b>	s.o.	<b>222\$</b>	
Z2048R4	48 x 20 x 30	162	20.5	<b>1285\$</b>	<b>1382\$</b>	s.o.	<b>222\$</b>	
Z2042R4	42 x 20 x 30	151	18	<b>1285\$</b>	<b>1382\$</b>	s.o.	<b>222\$</b>	

Caisson à **deux tiroirs classeurs à droite**. Le caisson se verrouille. Un passe-câbles dans la surface de travail. S'utilise avec un bureau à un caisson à gauche, un module de coin allongé de 20 po/24 po P à panneau latéral étroit ou un module de coin à cinq faces de 20 po/24 po P à panneau latéral étroit. Expédié monté, 1 boîte.



Retour affleurant - GAUCHE\*

Z2448FL	48 x 24 x 30	163	24	<b>1082\$</b>	<b>1191\$</b>	s.o.	<b>263\$</b>	
Z2442FL	42 x 24 x 30	151	21.25	<b>1082\$</b>	<b>1191\$</b>	s.o.	<b>222\$</b>	
Z2048FL	48 x 20 x 30	147	20.25	<b>1022\$</b>	<b>1119\$</b>	s.o.	<b>222\$</b>	
Z2042FL	42 x 20 x 30	136	18	<b>1022\$</b>	<b>1119\$</b>	s.o.	<b>222\$</b>	

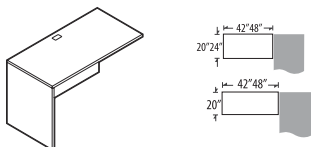
Caisson à **un tiroir simple et un tiroir classeur à gauche**. Le caisson se verrouille. Un porte-crayons. Un passe-câbles dans la surface de travail. S'utilise avec un bureau à un caisson à droite, un module de coin allongé de 20 po/24 po P à panneau latéral étroit ou un module de coin à cinq faces de 20 po/24 po P à panneau latéral étroit. Expédié monté, 1 boîte.



Retour affleurant - DROITE\*

Z2448FR	48 x 24 x 30	163	24	<b>1082\$</b>	<b>1191\$</b>	s.o.	<b>263\$</b>	
Z2442FR	42 x 24 x 30	151	21.25	<b>1082\$</b>	<b>1191\$</b>	s.o.	<b>222\$</b>	
Z2048FR	48 x 20 x 30	147	20.25	<b>1022\$</b>	<b>1119\$</b>	s.o.	<b>222\$</b>	
Z2042FR	42 x 20 x 30	136	18	<b>1022\$</b>	<b>1119\$</b>	s.o.	<b>222\$</b>	

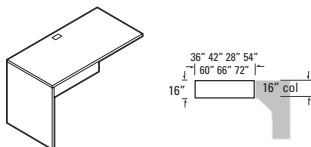
Caisson à **un tiroir simple et un tiroir classeur à droite**. Le caisson se verrouille. Un porte-crayons. Un passe-câbles dans la surface de travail. S'utilise avec un bureau à un caisson à gauche, un module de coin allongé de 20 po/24 po P à panneau latéral étroit ou un module de coin à cinq faces de 20 po/24 po P à panneau latéral étroit. Expédié monté, 1 boîte.



Retour affleurant - GAUCHE

Z2448EL	48 x 24 x 30	117	4.3	<b>759\$</b>	<b>870\$</b>	s.o.	<b>263\$</b>	
Z2442EL	42 x 24 x 30	104	3.8	<b>759\$</b>	<b>870\$</b>	s.o.	<b>222\$</b>	
Z2048EL	48 x 20 x 30	106	4.3	<b>701\$</b>	<b>798\$</b>	s.o.	<b>222\$</b>	
Z2042EL	42 x 20 x 30	94	3.8	<b>701\$</b>	<b>798\$</b>	s.o.	<b>222\$</b>	

Le retour ne comporte **aucun caisson**. Un passe-câbles dans la surface de travail. S'utilise avec un bureau à un caisson à droite, un module de coin allongé de 20 po/24 po P à panneau latéral étroit ou un module de coin à cinq faces de 20 po/24 po P à panneau latéral étroit. Expédié monté, 1 boîte.



Retour affleurant - GAUCHE

Z1672RL	72 x 15.8 x 30	109	6	<b>674\$</b>	<b>788\$</b>	s.o.	<b>257\$</b>	
Z1666RL	66 x 15.8 x 30	102	5.75	<b>646\$</b>	<b>754\$</b>	s.o.	<b>257\$</b>	
Z1660RL	60 x 15.8 x 30	95	5.25	<b>606\$</b>	<b>705\$</b>	s.o.	<b>215\$</b>	
Z1654RL	54 x 15.8 x 30	87	5.25	<b>573\$</b>	<b>663\$</b>	s.o.	<b>215\$</b>	
Z1648RL	48 x 15.8 x 30	80	4.25	<b>529\$</b>	<b>613\$</b>	s.o.	<b>171\$</b>	
Z1642RL	42 x 15.8 x 30	70	4	<b>474\$</b>	<b>549\$</b>	s.o.	<b>171\$</b>	
Z1636RL	36 x 15.8 x 30	62	3.5	<b>422\$</b>	<b>486\$</b>	s.o.	<b>128\$</b>	

*Col de 16 po.* Le retour ne comporte **aucun caisson**. Un passe-câbles dans la surface de travail. S'utilise avec un bureau à un caisson à droite, un module de coin allongé de 20 po/24 po P à panneau latéral étroit ou un module de coin à cinq faces de 20 po/24 po P à panneau latéral étroit. Expédié monté, 1 boîte.

**À préciser**

- Fini - dessus
- Épaisseur du dessus/chant
- Fini - base
- Fini - serrure\*

**Options**

- Stratifié HP
- Poignées\*
- Numéro de clé\*
- Type de panneau de fond
- Empl. découpe-passe-câbles/bloc d'alim.

**Accessoires**

- Tiroir à crayons
- Bloc d'alimentation

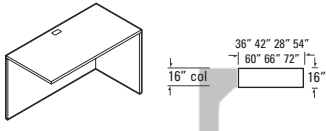
**RETOURS AFFLEURANTS**      **MODÈLE**      **DIMENSIONS**      **POIDS/LB**      **VOLUME/PI<sup>3</sup>**      **DESSUS 1 PO**      **DESSUS 1,5 PO**      **VITRAGE+**      **STRATIFIÉ+**



**Retour affleurant - DROITE**

	L x P x H (DESSUS 1,5 PO)							
Z2448ER	48 x 24 x 30		117	4.3	<b>759\$</b>	<b>870\$</b>	s.o.	<b>263\$</b>
Z2442ER	42 x 24 x 30		104	3.8	<b>759\$</b>	<b>870\$</b>	s.o.	<b>222\$</b>
Z2048ER	48 x 20 x 30		106	4.3	<b>701\$</b>	<b>798\$</b>	s.o.	<b>222\$</b>
Z2042ER	42 x 20 x 30		94	3.8	<b>701\$</b>	<b>798\$</b>	s.o.	<b>222\$</b>

Le retour ne comporte **aucun caisson**. Un passe-câbles dans la surface de travail. S'utilise avec un bureau à un caisson à gauche, un module de coin allongé de 20 po/24 po P à panneau latéral étroit ou un module de coin à cinq faces de 20 po/24 po P à panneau latéral étroit. Expédié monté, 1 boîte.

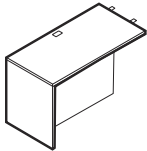


**Retour affleurant - DROITE**

Z1672RR	72 x 15.8 x 30		109	6	<b>674\$</b>	<b>788\$</b>	s.o.	<b>257\$</b>
Z1666RR	66 x 15.8 x 30		102	5.75	<b>646\$</b>	<b>754\$</b>	s.o.	<b>257\$</b>
Z1660RR	60 x 15.8 x 30		95	5.25	<b>606\$</b>	<b>705\$</b>	s.o.	<b>215\$</b>
Z1654RR	54 x 15.8 x 30		87	5.25	<b>573\$</b>	<b>663\$</b>	s.o.	<b>215\$</b>
Z1648RR	48 x 15.8 x 30		80	4.25	<b>529\$</b>	<b>613\$</b>	s.o.	<b>171\$</b>
Z1642RR	42 x 15.8 x 30		70	4	<b>474\$</b>	<b>549\$</b>	s.o.	<b>171\$</b>
Z1636RR	36 x 15.8 x 30		62	3.5	<b>422\$</b>	<b>486\$</b>	s.o.	<b>128\$</b>

*Col de 16 po.* Le retour ne comporte **aucun caisson**. Un passe-câbles dans la surface de travail. S'utilise avec un bureau à un caisson à gauche, un module de coin allongé de 20 po/24 po P à panneau latéral étroit ou un module de coin à cinq faces de 20 po/24 po P à panneau latéral étroit. Expédié monté, 1 boîte.

**RETOURS RÉVERSIBLES**

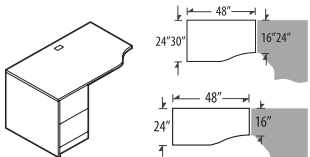


**Retour réversible**

	L x P x H (DESSUS 1,5 PO)							
Z2448NHR	48 x 24 x 30		83.6	4.78	<b>888\$</b>	<b>1022\$</b>	s.o.	<b>311\$</b>
Z2442NHR	42 x 24 x 30		75.4	3.83	<b>772\$</b>	<b>910\$</b>	s.o.	<b>278\$</b>
Z2048NHR	48 x 20 x 30		75.56	4.3	<b>805\$</b>	<b>933\$</b>	s.o.	<b>261\$</b>
Z2042NHR	42 x 20 x 30		67.96	3.83	<b>738\$</b>	<b>833\$</b>	s.o.	<b>233\$</b>

Retour réversible. Les retours de 24 po P peuvent recevoir toutes coquilles de rangement de série de 23,4 po. Les retours de 20 po P peuvent recevoir toutes coquilles de rangement de série de 19,3 po P. Panneau de fond pleine hauteur (en mélamine uniquement). Expédié prêt à monter, 1 boîte.

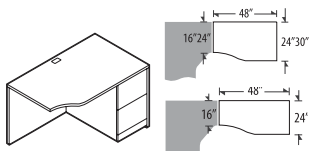
**RETOURS GAGNE-PLACE**



**Retour gagne-place - GAUCHE\***

	L x P x H (DESSUS 1,5 PO)							
Z3048P4L	48 x 29.69 x 30		222	29	<b>1503\$</b>	<b>1639\$</b>	s.o.	<b>380\$</b>
Z2448P4L	48 x 24 x 30		170	24.25	<b>1205\$</b>	<b>1318\$</b>	s.o.	<b>230\$</b>

Caisson à **deux tiroirs classeurs à gauche**. Le caisson se verrouille. Un passe-câbles dans la surface de travail. Se joint à un module de 24 po ou de 16 po P. Expédié monté, 1 boîte.



**Retour gagne-place - DROITE\***

Z3048P4R	48 x 29.69 x 30		222	29	<b>1503\$</b>	<b>1639\$</b>	s.o.	<b>380\$</b>
Z2448P4R	48 x 24 x 30		170	24.25	<b>1205\$</b>	<b>1318\$</b>	s.o.	<b>230\$</b>

Caisson à **deux tiroirs classeurs à droite**. Le caisson se verrouille. Un passe-câbles dans la surface de travail. Se joint à un module de 24 po ou de 16 po P. Expédié monté, 1 boîte.

**À préciser**

- Fini - dessus
- Épaisseur du dessus/chant
- Fini - base
- Fini - serrure\*

**Options**

- Stratifié HP
- Numéro de clé\*
- Type de panneau de fond (sauf ZxxxxP4R/L)
- Empl. découpe-passe-câbles/bloc d'alim.

Poignées\*

**Accessoires**

- Tiroir à crayons (Z2xxxx6RL uniquement)
- Bloc d'alimentation

RETOURS GAGNE-PLACE

MODÈLE

DIMENSIONS

POIDS/LB

VOLUME/PI<sup>3</sup>

DESSUS 1 PO

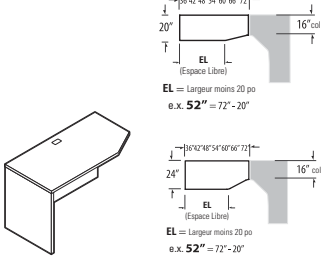
DESSUS 1,5 PO

VITRAGE+

STRATIFIÉ+

L x P x H (DESSUS 1,5 PO)

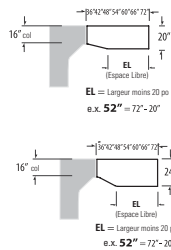
Z247216RL	72 x 24 x 30	135	6	802\$	973\$	s.o.	344\$
Z246616RL	66 x 24 x 30	127	5.75	763\$	923\$	s.o.	344\$
Z246016RL	60 x 24 x 30	118	5.25	716\$	862\$	s.o.	286\$
Z245416RL	54 x 24 x 30	108	5.25	675\$	807\$	s.o.	286\$
Z244816RL	48 x 24 x 30	100	4.25	619\$	739\$	s.o.	230\$
Z244216RL	42 x 24 x 30	88	4	557\$	665\$	s.o.	230\$
Z243616RL	36 x 24 x 30	78	3.5	503\$	595\$	s.o.	171\$
Z207216RL	72 x 20 x 30	123	6	732\$	876\$	s.o.	344\$
Z206616RL	66 x 20 x 30	114	5.75	700\$	831\$	s.o.	344\$
Z206016RL	60 x 20 x 30	106	5.25	655\$	776\$	s.o.	286\$
Z205416RL	54 x 20 x 30	98	5.25	616\$	727\$	s.o.	286\$
Z204816RL	48 x 20 x 30	90	4.25	565\$	668\$	s.o.	230\$
Z204216RL	42 x 20 x 30	80	4	507\$	596\$	s.o.	230\$
Z203616RL	36 x 20 x 30	70	3.5	457\$	535\$	s.o.	171\$



Retour gagne-place - GAUCHE

Col de 16 po. Le retour ne comporte aucun caisson. Un passe-câbles dans la surface de travail. S'utilise avec un module de coin allongé, un bureau ou à un îlot allongé à col de 16 po. Peut recevoir une coquille de module de rangement de même profondeur - se reporter aux pages 173-175. Expédié facile à monter, 1 boîte.

Z247216RR	72 x 24 x 30	135	6	802\$	973\$	s.o.	344\$
Z246616RR	66 x 24 x 30	127	5.75	763\$	923\$	s.o.	344\$
Z246016RR	60 x 24 x 30	118	5.25	716\$	862\$	s.o.	286\$
Z245416RR	54 x 24 x 30	108	5.25	675\$	807\$	s.o.	286\$
Z244816RR	48 x 24 x 30	100	4.25	619\$	739\$	s.o.	230\$
Z244216RR	42 x 24 x 30	88	4	557\$	665\$	s.o.	230\$
Z243616RR	36 x 24 x 30	78	3.5	503\$	595\$	s.o.	171\$
Z207216RR	72 x 20 x 30	123	6	732\$	876\$	s.o.	344\$
Z206616RR	66 x 20 x 30	114	5.75	700\$	831\$	s.o.	344\$
Z206016RR	60 x 20 x 30	106	5.25	655\$	776\$	s.o.	286\$
Z205416RR	54 x 20 x 30	98	5.25	616\$	727\$	s.o.	286\$
Z204816RR	48 x 20 x 30	90	4.25	565\$	668\$	s.o.	230\$
Z204216RR	42 x 20 x 30	80	4	507\$	596\$	s.o.	230\$
Z203616RR	36 x 20 x 30	70	3.5	457\$	535\$	s.o.	171\$



Retour gagne-place - DROITE

Col de 16 po. Le retour ne comporte aucun caisson. Un passe-câbles dans la surface de travail. S'utilise avec un module de coin allongé, un bureau ou à un îlot allongé à col de 16 po. Peut recevoir une coquille de module de rangement de même profondeur - se reporter aux pages 173-175. Expédié facile à monter, 1 boîte.

À préciser

- Fini - dessus
- Épaisseur du dessus/chant
- Fini - base
- Fini - serrure

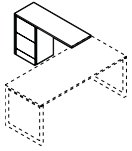
Options

- Passe-câbles suppl.
- Stratifié HP
- Numéro de clé\*

Accessoires

- Bloc d'alimentation

**RETOURS PLEINE HAUTEUR**      **MODÈLE**      **DIMENSIONS**      **POIDS/LB**      **VOLUME/P<sup>3</sup>**      **DESSUS 1 PO**      **DESSUS 1,5 PO**      **VITRAGE+**      **STRATIFIÉ+**

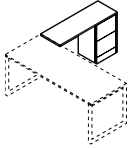


**Retour pleine hauteur sans panneau de fond - GAUCHE**

**L x P x H (DESSUS 1,5 PO)**

Z2448NRL	48 x 24 x 30	127	24.25	<b>1318\$</b>	<b>1437\$</b>	s.o.	<b>316\$</b>
Z2442NRL	42 x 24 x 30	123	21.25	<b>1305\$</b>	<b>1410\$</b>	s.o.	<b>276\$</b>
Z2048NRL	48 x 20 x 30	114	20.5	<b>1241\$</b>	<b>1340\$</b>	s.o.	<b>263\$</b>
Z2042NRL	42 x 20 x 30	111	18	<b>1211\$</b>	<b>1299\$</b>	s.o.	<b>231\$</b>

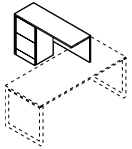
Retour pleine hauteur avec caisson à deux tiroirs classeurs verrouillables à **gauche**. Sans panneau de fond. Expédié facile à monter, 1 boîte.



**Retour pleine hauteur sans panneau de fond - DROITE**

Z2448NRR	48 x 24 x 30	127	24.25	<b>1318\$</b>	<b>1437\$</b>	s.o.	<b>316\$</b>
Z2442NRR	42 x 24 x 30	123	21.25	<b>1305\$</b>	<b>1410\$</b>	s.o.	<b>276\$</b>
Z2048NRR	48 x 20 x 30	114	20.5	<b>1241\$</b>	<b>1340\$</b>	s.o.	<b>263\$</b>
Z2042NRR	42 x 20 x 30	111	18	<b>1211\$</b>	<b>1299\$</b>	s.o.	<b>231\$</b>

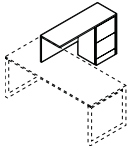
Retour pleine hauteur avec caisson à deux tiroirs classeurs verrouillables à **droite**. Sans panneau de fond. Expédié facile à monter, 1 boîte.



**Retour pleine hauteur - GAUCHE**

Z2448SRL	48 x 24 x 30	135	24.25	<b>1434\$</b>	<b>1551\$</b>	s.o.	<b>316\$</b>
Z2442SRL	42 x 24 x 30	130	21.25	<b>1410\$</b>	<b>1515\$</b>	s.o.	<b>276\$</b>
Z2048SRL	48 x 20 x 30	123	20.5	<b>1357\$</b>	<b>1455\$</b>	s.o.	<b>263\$</b>
Z2042SRL	42 x 20 x 30	119	18	<b>1316\$</b>	<b>1404\$</b>	s.o.	<b>231\$</b>

Retour pleine hauteur avec caisson à deux tiroirs classeurs verrouillables à **gauche**. Panneau de fond de 12 po H. Expédié facile à monter, 1 boîte.



**Retour pleine hauteur - DROITE**

Z2448SRR	48 x 24 x 30	135	24.25	<b>1434\$</b>	<b>1551\$</b>	s.o.	<b>316\$</b>
Z2442SRR	42 x 24 x 30	130	21.25	<b>1410\$</b>	<b>1515\$</b>	s.o.	<b>276\$</b>
Z2048SRR	48 x 20 x 30	123	20.5	<b>1357\$</b>	<b>1455\$</b>	s.o.	<b>263\$</b>
Z2042SRR	42 x 20 x 30	119	18	<b>1316\$</b>	<b>1404\$</b>	s.o.	<b>231\$</b>

Retour pleine hauteur avec caisson à deux tiroirs classeurs verrouillables à **droite**. Panneau de fond de 12 po H. Expédié facile à monter, 1 boîte.

**À préciser**

Fini - dessus  
Épaisseur du dessus/chant  
Fini - base  
Fini - serrure

**Options**

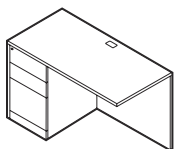
Stratifié HP  
Numéro de clé\*  
Empl. découpe-passe-câbles/bloc d'alim.  
Poignées

**Accessoires**

Tiroir à crayons  
Clavier  
Bloc d'alimentation

**RETOURS AFFLEURANTS PLEINE HAUTEUR**      **MODÈLE**      **DIMENSIONS**      **POIDS/LB**      **VOLUME/PI<sup>3</sup>**      **DESSUS 1 PO**      **DESSUS 1,5 PO**      **VITRAGE+**      **STRATIFIÉ+**

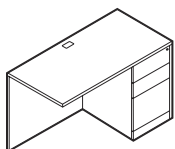
L x P x H (DESSUS 1,5 PO)



**Retour affleurant pleine hauteur - GAUCHE\***

Z24723L	72 x 24 x 30	215	35.75	<b>1653\$</b>	<b>1789\$</b>	s.o.	<b>345\$</b>
Z24663L	66 x 24 x 30	202	32.75	<b>1626\$</b>	<b>1762\$</b>	s.o.	<b>330\$</b>
Z24603L	60 x 24 x 30	188	30	<b>1531\$</b>	<b>1667\$</b>	s.o.	<b>330\$</b>
Z24543L	54 x 24 x 30	179	29.75	<b>1478\$</b>	<b>1614\$</b>	s.o.	<b>330\$</b>
Z24483L	48 x 24 x 30	167	24.25	<b>1396\$</b>	<b>1532\$</b>	s.o.	<b>263\$</b>
Z20723L	72 x 20 x 30	183	30.25	<b>1520\$</b>	<b>1656\$</b>	s.o.	<b>345\$</b>
Z20663L	66 x 20 x 30	173	27.75	<b>1472\$</b>	<b>1608\$</b>	s.o.	<b>330\$</b>
Z20603L	60 x 20 x 30	162	25.25	<b>1443\$</b>	<b>1579\$</b>	s.o.	<b>330\$</b>
Z20543L	54 x 20 x 30	154	23	<b>1393\$</b>	<b>1529\$</b>	s.o.	<b>330\$</b>
Z20483L	48 x 20 x 30	144	20.5	<b>1360\$</b>	<b>1496\$</b>	s.o.	<b>263\$</b>

Caisson à deux tiroirs simples, un tiroir classeur à **gauche**. Un passe-câbles dans la surface de travail. Un porte-crayons. Le tiroir classeur et le tiroir de rangement inférieur se verrouillent. Expédié monté, 1 boîte.



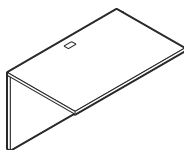
**Retour affleurant pleine hauteur - DROITE\***

Z24723R	72 x 24 x 30	215	35.75	<b>1653\$</b>	<b>1789\$</b>	s.o.	<b>345\$</b>
Z24663R	66 x 24 x 30	202	32.75	<b>1626\$</b>	<b>1762\$</b>	s.o.	<b>330\$</b>
Z24603R	60 x 24 x 30	188	30	<b>1531\$</b>	<b>1667\$</b>	s.o.	<b>330\$</b>
Z24543R	54 x 24 x 30	179	29.75	<b>1478\$</b>	<b>1614\$</b>	s.o.	<b>330\$</b>
Z24483R	48 x 24 x 30	167	24.25	<b>1396\$</b>	<b>1532\$</b>	s.o.	<b>263\$</b>
Z20723R	72 x 20 x 30	183	30.25	<b>1520\$</b>	<b>1656\$</b>	s.o.	<b>345\$</b>
Z20663R	66 x 20 x 30	173	27.75	<b>1472\$</b>	<b>1608\$</b>	s.o.	<b>330\$</b>
Z20603R	60 x 20 x 30	162	25.25	<b>1443\$</b>	<b>1579\$</b>	s.o.	<b>330\$</b>
Z20543R	54 x 20 x 30	154	23	<b>1393\$</b>	<b>1529\$</b>	s.o.	<b>330\$</b>
Z20483R	48 x 20 x 30	144	20.5	<b>1360\$</b>	<b>1496\$</b>	s.o.	<b>263\$</b>

Caisson à deux tiroirs simples, un tiroir classeur à **droite**. Un passe-câbles dans la surface de travail. Un porte-crayons. Le tiroir classeur et le tiroir de rangement inférieur se verrouillent. Expédié monté, 1 boîte.

**SURFACES DE TRANSITION AFFLEURANTES**

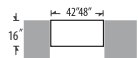
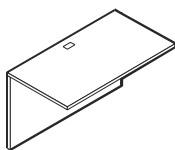
L x P x H (DESSUS 1,5 PO)



**Surface de transition affleurante**

Z2448FB	48 x 24 x 30	100	4.3	<b>673\$</b>	<b>784\$</b>	s.o.	<b>263\$</b>
Z2442FB	42 x 24 x 30	86	3.8	<b>673\$</b>	<b>772\$</b>	s.o.	<b>222\$</b>
Z2436FB	36 x 24 x 30	69	3.3	<b>626\$</b>	<b>738\$</b>	s.o.	<b>167\$</b>
Z2048FB	48 x 20 x 30	92	4.3	<b>515\$</b>	<b>607\$</b>	s.o.	<b>222\$</b>
Z2042FB	42 x 20 x 30	80	3.8	<b>490\$</b>	<b>609\$</b>	s.o.	<b>222\$</b>
Z2036FB	36 x 20 x 30	63	3.3	<b>464\$</b>	<b>563\$</b>	s.o.	<b>167\$</b>

Dessus, panneau arrière et ferrures servant à créer une configuration en U en issant deux modules à panneaux latéraux pleine profondeur. Passe-câbles dans la surface de travail. Expédiée montée, 1 boîte.



**Surface de transition affleurante**

Z1648B	48 x 15.8 x 30	66	4.25	<b>448\$</b>	<b>532\$</b>	s.o.	<b>171\$</b>
Z1642B	42 x 15.8 x 30	60	3.75	<b>389\$</b>	<b>465\$</b>	s.o.	<b>171\$</b>

*Col de 16 po.* Dessus, panneau arrière et ferrures servant à créer une configuration en U en issant deux modules dotés d'un col de 16 po et d'un panneau latéral pleine profondeur. Passe-câbles dans la surface de travail. Expédiée facile à monter, 1 boîte.

**À préciser**

Fini - dessus  
Épaisseur du dessus/chant  
Fini - base

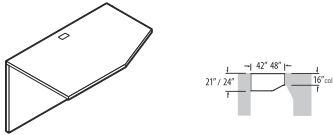
**Options**

Stratifié HP  
Empl. découpe-passe-câbles/bloc d'alim.

**Accessoires**

Tiroir à crayons  
Bloc d'alimentation

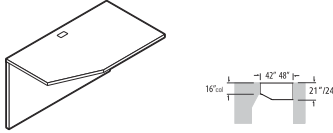
**SURFACES DE TRANSITION GAGNE-PLACE**      **MODÈLE**      **DIMENSIONS**      **POIDS/LB**      **VOLUME/PI<sup>3</sup>**      **DESSUS 1 PO**      **DESSUS 1,5 PO**      **VITRAGE+**      **STRATIFIÉ+**



**Surface de transition gagne-place - GAUCHE**

	L x P x H (DESSUS 1,5 PO)							
Z244816BL	48 x 24 x 30		82	4.25	<b>520\$</b>	<b>640\$</b>	s.o.	<b>230\$</b>
Z244216BL	42 x 24 x 30		71	3.75	<b>458\$</b>	<b>566\$</b>	s.o.	<b>230\$</b>
Z214816BL	48 x 21 x 30		76	4.25	<b>483\$</b>	<b>586\$</b>	s.o.	<b>230\$</b>
Z214216BL	42 x 21 x 30		65	3.75	<b>419\$</b>	<b>508\$</b>	s.o.	<b>230\$</b>

Col de 16 po. Dessus, panneau arrière et ferrures servant à créer une configuration en U. Se joint à un module de coin allongé, un bureau ou un îlot allongé à col de 16 po. Passe-câbles dans la surface de travail. Expédiée facile à monter, 1 boîte.

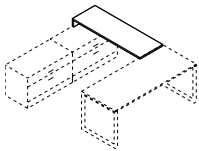


**Surface de transition gagne-place - DROITE**

Z244816BR	48 x 24 x 30		82	4.25	<b>520\$</b>	<b>640\$</b>	s.o.	<b>230\$</b>
Z244216BR	42 x 24 x 30		71	3.75	<b>458\$</b>	<b>566\$</b>	s.o.	<b>230\$</b>
Z214816BR	48 x 21 x 30		76	4.25	<b>483\$</b>	<b>586\$</b>	s.o.	<b>230\$</b>
Z214216BR	42 x 21 x 30		65	3.75	<b>419\$</b>	<b>508\$</b>	s.o.	<b>230\$</b>

Col de 16 po. Dessus, panneau arrière et ferrures servant à créer une configuration en U. Se joint à un module de coin allongé, un bureau ou un îlot allongé à col de 16 po. Passe-câbles dans la surface de travail. Expédiée facile à monter, 1 boîte.

**SURFACES DE TRANSITION**

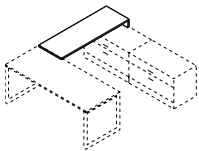


**Surface de transition chevauchante - GAUCHE\***

	L x P x H (DESSUS 1,5 PO)							
Z2468TRL	68 x 24 x 5.9		64	5.25	<b>662\$</b>	<b>835\$</b>	s.o.	<b>448\$</b>
Z2462TRL	62 x 24 x 5.9		59	4.7	<b>617\$</b>	<b>774\$</b>	s.o.	<b>408\$</b>
Z2472TRL	72 x 24 x 5.9		64	5.25	<b>674\$</b>	<b>848\$</b>	s.o.	<b>473\$</b>
Z2466TRL	66 x 24 x 5.9		62	4.7	<b>634\$</b>	<b>791\$</b>	s.o.	<b>436\$</b>

Pour les rangements de 20 po/24 po PD, 23,75 po/24,25 po H sans panneau de fond. Chevauche le rangement à **droite**. Expédié facile à monter, 1 boîte.

- Les modules Z2462TRR et Z2468TRR s'utilisent avec les rangements de 20 po P.
- Les modules Z2466TRR et Z2472TRR s'utilisent avec les rangements de 24 po P.

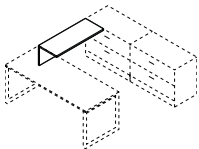


**Surface de transition chevauchante - DROITE\***

Z2468TRR	68 x 24 x 5.9		64	5.25	<b>662\$</b>	<b>835\$</b>	s.o.	<b>448\$</b>
Z2462TRR	62 x 24 x 5.9		59	4.7	<b>617\$</b>	<b>774\$</b>	s.o.	<b>408\$</b>
Z2472TRR	72 x 24 x 5.9		64	5.25	<b>674\$</b>	<b>848\$</b>	s.o.	<b>473\$</b>
Z2466TRR	66 x 24 x 5.9		62	4.7	<b>634\$</b>	<b>791\$</b>	s.o.	<b>436\$</b>

Pour les rangements de 20 po/24 po PD, 23,75 po/24,25 po H sans panneau de fond. Chevauche le rangement à **gauche**. Expédié facile à monter, 1 boîte.

- Les modules Z2462TRR et Z2468TRR s'utilisent avec les rangements de 20 po P.
- Les modules Z2466TRR et Z2472TRR s'utilisent avec les rangements de 24 po P.



**Surface de transition affleurante**

Z24483BR	48 x 24 x 13.5		55	3.5	<b>745\$</b>	<b>901\$</b>	s.o.	<b>316\$</b>
Z24423BR	42 x 24 x 13.5		48	3.1	<b>684\$</b>	<b>825\$</b>	s.o.	<b>276\$</b>
Z24363BR	36 x 24 x 13.5		43	2.7	<b>626\$</b>	<b>747\$</b>	s.o.	<b>237\$</b>
Z20483BR	48 x 20 x 13.5		48	3	<b>691\$</b>	<b>825\$</b>	s.o.	<b>263\$</b>
Z20423BR	42 x 20 x 13.5		43	2.7	<b>637\$</b>	<b>756\$</b>	s.o.	<b>231\$</b>
Z20363BR	36 x 20 x 13.5		38	2.4	<b>583\$</b>	<b>686\$</b>	s.o.	<b>198\$</b>

S'utilise avec les rangements ZxxxxBBOL/R et ZxxxxBLFL/R. Panneau de fond de 12 po H. Expédié facile à monter, 1 boîte.

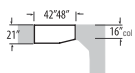
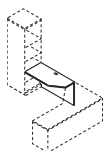
**À préciser**  
Fini - dessus  
Épaisseur du dessus/chant  
Fini - base

**Options**  
Stratifié HP  
Empl. découpe-passe-câbles/bloc d'alim.

**Accessoires**  
Tiroir à crayons\*  
Bloc d'alimentation

**SURFACES DE TRANSITION**      **MODÈLE**      **DIMENSIONS**      **POIDS/LB**      **VOLUME/PI<sup>3</sup>**      **DESSUS 1 PO**      **DESSUS 1,5 PO**      **VITRAGE+**      **STRATIFIÉ+**

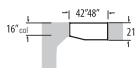
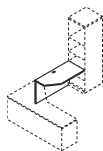
L x P x H (DESSUS 1,5 PO)



**Surface de transition - GAUCHE**

Pour un module de rangement de 21 po L. Dessus, panneau arrière, plinthe et ferrures compris. Sert à unir une surface de travail et un module de rangement de 21 po L à col de 16 po. Passe-câbles dans la surface de travail. Expédiée facile à monter, 1 boîte.

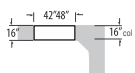
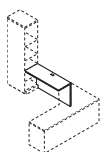
Z2148TRBL	48 x 21 x 30	76	4.25	<b>506\$</b>	<b>609\$</b>	s.o.	<b>230\$</b>
Z2142TRBL	42 x 21 x 30	65	3.75	<b>438\$</b>	<b>527\$</b>	s.o.	<b>230\$</b>



**Surface de transition - DROITE**

Pour un module de rangement de 21 po L. Dessus, panneau arrière, plinthe et ferrures compris. Sert à unir une surface de travail et un module de rangement de 21 po L à col de 16 po. Passe-câbles dans la surface de travail. Expédiée facile à monter, 1 boîte.

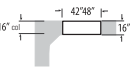
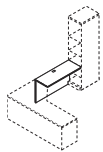
Z2148TRBR	48 x 21 x 30	76	4.25	<b>506\$</b>	<b>609\$</b>	s.o.	<b>230\$</b>
Z2142TRBR	42 x 21 x 30	65	3.75	<b>438\$</b>	<b>527\$</b>	s.o.	<b>230\$</b>



**Surface de transition - GAUCHE**

Pour un module de rangement de 16 po L. Dessus, panneau arrière et ferrures. Sert à unir une surface de travail et un module de rangement de 16 po L à col de 16 po. Passe-câbles dans la surface de travail. Expédiée facile à monter, 1 boîte.

Z1648TRBL	48 x 16 x 30	69	4.25	<b>466\$</b>	<b>550\$</b>	s.o.	<b>171\$</b>
Z1642TRBL	42 x 16 x 30	59	3.75	<b>409\$</b>	<b>485\$</b>	s.o.	<b>171\$</b>



**Surface de transition - DROITE**

Pour un module de rangement de 16 po L. Dessus, panneau arrière et ferrures. Sert à unir une surface de travail et un module de rangement de 16 po L à col de 16 po. Passe-câbles dans la surface de travail. Expédiée facile à monter, 1 boîte.

Z1648TRBR	48 x 16 x 30	69	4.25	<b>466\$</b>	<b>550\$</b>	s.o.	<b>171\$</b>
Z1642TRBR	42 x 16 x 30	59	3.75	<b>409\$</b>	<b>485\$</b>	s.o.	<b>171\$</b>

**À préciser**

- Fini - dessus
- Épaisseur du dessus/chant
- Fini - base
- Fini - serrure (sauf Z164xTRBR)

**Options**

- Stratifié HP
- Poignées\*
- Porte vitrée\*\*
- Numéro de clé (sauf Z164xTRBR)
- Type de panneau de fond (Z2xxxCK)
- Empl. découpe-passe-câbles/bloc d'alim.

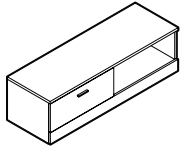
**Accessoires**

- Tiroir à crayons (Z2472S2L/R uniquement)
- Bloc d'alimentation (sauf Z2072C)



BAHUTS 18 PO H	MODÈLE	DIMENSIONS	POIDS/LB	VOLUME/PI <sup>3</sup>	DESSUS 1 PO	DESSUS 1,5 PO	VITRAGE+	STRATIFIÉ+
----------------	--------	------------	----------	------------------------	-------------	---------------	----------	------------

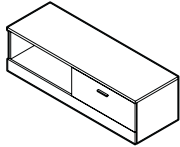
L x P x H (DESSUS 1,5 PO)



Bahut avec classeur latéral - GAUCHE

Classeur latéral hauteur 1 tiroir à **gauche**, rangement ouvert à **droite**. Expédié monté, 1 boîte.

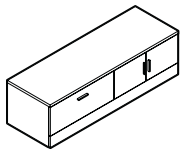
Z2472LOFL	72 x 24 x 18.37	181	22.75	<b>1834\$</b>	<b>1984\$</b>	s.o.	<b>473\$</b>
Z2460LOFL	60 x 24 x 18.37	160	19.25	<b>1628\$</b>	<b>1752\$</b>	s.o.	<b>395\$</b>
Z2072LOFL	72 x 20 x 18.37	164	19.25	<b>1707\$</b>	<b>1830\$</b>	s.o.	<b>395\$</b>
Z2060LOFL	60 x 20 x 18.37	143	16.25	<b>1505\$</b>	<b>1610\$</b>	s.o.	<b>329\$</b>



Bahut avec classeur latéral - DROITE

Classeur latéral hauteur 1 tiroir à **droite**, rangement ouvert à **gauche**. Expédié monté, 1 boîte.

Z2472LOFR	72 x 24 x 18.37	181	22.75	<b>1834\$</b>	<b>1984\$</b>	s.o.	<b>473\$</b>
Z2460LOFR	60 x 24 x 18.37	160	19.25	<b>1628\$</b>	<b>1752\$</b>	s.o.	<b>395\$</b>
Z2072LOFR	72 x 20 x 18.37	164	19.25	<b>1707\$</b>	<b>1830\$</b>	s.o.	<b>395\$</b>
Z2060LOFR	60 x 20 x 18.37	143	16.25	<b>1505\$</b>	<b>1610\$</b>	s.o.	<b>329\$</b>

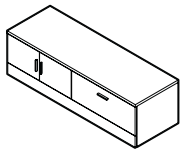


Portes vitrées en option

Bahut avec classeur latéral - GAUCHE\*

Classeur latéral hauteur 1 tiroir à **gauche**, rangement à portes à charnières à **droite**. Expédié monté, 1 boîte.

Z2472LSFL	72 x 24 x 18.37	197	22.75	<b>2135\$</b>	<b>2285\$</b>	s.o.	<b>473\$</b>
Z2460LSFL	60 x 24 x 18.37	174	19.25	<b>1925\$</b>	<b>2049\$</b>	s.o.	<b>395\$</b>
Z2072LSFL	72 x 20 x 18.37	178	19.25	<b>2002\$</b>	<b>2126\$</b>	s.o.	<b>395\$</b>
Z2060LSFL	60 x 20 x 18.37	155	16.25	<b>1795\$</b>	<b>1900\$</b>	s.o.	<b>329\$</b>

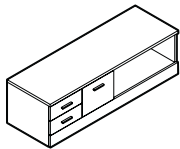


Portes vitrées en option

Bahut avec classeur latéral - DROITE\*

Classeur latéral hauteur 1 tiroir à **droite**, rangement à portes à charnières à **gauche**. Expédié monté, 1 boîte.

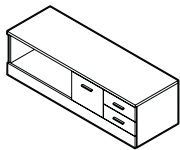
Z2472LSFR	72 x 24 x 18.37	197	22.75	<b>2135\$</b>	<b>2285\$</b>	s.o.	<b>473\$</b>
Z2460LSFR	60 x 24 x 18.37	174	19.25	<b>1925\$</b>	<b>2049\$</b>	s.o.	<b>395\$</b>
Z2072LSFR	72 x 20 x 18.37	178	19.25	<b>2002\$</b>	<b>2126\$</b>	s.o.	<b>395\$</b>
Z2060LSFR	60 x 20 x 18.37	155	16.25	<b>1795\$</b>	<b>1900\$</b>	s.o.	<b>329\$</b>



Bahut à rangement mixte - GAUCHE

Module hauteur 1 tiroir à tiroirs variés à **gauche**, rangement ouvert à **droite**. Expédié monté, 1 boîte.

Z2472LMOL	72 x 24 x 18.37	197	22.75	<b>2111\$</b>	<b>2261\$</b>	s.o.	<b>473\$</b>
Z2460LMOL	60 x 24 x 18.37	176	19.25	<b>1926\$</b>	<b>2050\$</b>	s.o.	<b>395\$</b>
Z2072LMOL	72 x 20 x 18.37	178	19.25	<b>1978\$</b>	<b>2101\$</b>	s.o.	<b>395\$</b>
Z2060LMOL	60 x 20 x 18.37	157	16.25	<b>1797\$</b>	<b>1902\$</b>	s.o.	<b>329\$</b>



Bahut à rangement mixte - DROITE

Module hauteur 1 tiroir à tiroirs variés à **droite**, rangement ouvert à **gauche**. Expédié monté, 1 boîte.

Z2472LMOR	72 x 24 x 18.37	197	22.75	<b>2111\$</b>	<b>2261\$</b>	s.o.	<b>473\$</b>
Z2460LMOR	60 x 24 x 18.37	176	19.25	<b>1928\$</b>	<b>2050\$</b>	s.o.	<b>395\$</b>
Z2072LMOR	72 x 20 x 18.37	178	19.25	<b>1978\$</b>	<b>2101\$</b>	s.o.	<b>395\$</b>
Z2060LMOR	60 x 20 x 18.37	157	16.25	<b>1797\$</b>	<b>1902\$</b>	s.o.	<b>329\$</b>

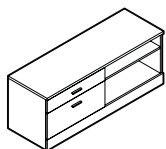
**À préciser**

Fini - dessus  
Épaisseur du dessus/chant  
Fini - base  
Poignées

**Options**

Stratifié HP  
Numéro de clé  
Portes à charnière vitrées\*  
Tiroir de rangement - sans supplément

**BAHUTS 24 PO H**      **MODÈLE**      **DIMENSIONS**      **POIDS/LB**      **VOLUME/PI<sup>3</sup>**      **DESSUS 1 PO**      **DESSUS 1,5 PO**      **VITRAGE+**      **STRATIFIÉ+**

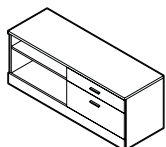


**Bahut avec classeur latéral - GAUCHE**

**L x P x H (DESSUS 1,5 PO)**

Z2472HBFL	72 x 24 x 24.25	229	29.25	<b>2298\$</b>	<b>2448\$</b>	s.o.	<b>473\$</b>
Z2460HBFL	60 x 24 x 24.25	201	24.5	<b>2035\$</b>	<b>2159\$</b>	s.o.	<b>395\$</b>
Z2072HBFL	72 x 20 x 24.25	207	24.75	<b>2160\$</b>	<b>2284\$</b>	s.o.	<b>395\$</b>
Z2060HBFL	60 x 20 x 24.25	180	20.75	<b>1905\$</b>	<b>2010\$</b>	s.o.	<b>329\$</b>

Tiroir simple et tiroir classeur hauteur 1,5 tiroir à **gauche**, rangement ouvert à **droite**. Expédié monté, 1 boîte.

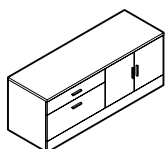


Portes vitrées en option

**Bahut avec classeur latéral - DROITE**

Z2472HBFR	72 x 24 x 24.25	229	29.25	<b>2298\$</b>	<b>2448\$</b>	s.o.	<b>473\$</b>
Z2460HBFR	60 x 24 x 24.25	201	24.5	<b>2035\$</b>	<b>2159\$</b>	s.o.	<b>395\$</b>
Z2072HBFR	72 x 20 x 24.25	207	24.75	<b>2160\$</b>	<b>2284\$</b>	s.o.	<b>395\$</b>
Z2060HBFR	60 x 20 x 24.25	180	20.75	<b>1905\$</b>	<b>2010\$</b>	s.o.	<b>329\$</b>

Tiroir simple et tiroir classeur hauteur 1,5 tiroir à **droite**, rangement ouvert à **gauche**. Expédié monté, 1 boîte.

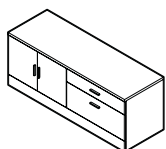


Portes vitrées en option

**Bahut avec classeur latéral - GAUCHE\***

Z2472HFSL	72 x 24 x 24.25	251	29.25	<b>2688\$</b>	<b>2838\$</b>	s.o.	<b>473\$</b>
Z2460HFSL	60 x 24 x 24.25	221	24.5	<b>2399\$</b>	<b>2523\$</b>	s.o.	<b>395\$</b>
Z2072HFSL	72 x 20 x 24.25	227	24.75	<b>2526\$</b>	<b>2650\$</b>	s.o.	<b>395\$</b>
Z2060HFSL	60 x 20 x 24.25	198	20.75	<b>2255\$</b>	<b>2360\$</b>	s.o.	<b>329\$</b>

Tiroir simple et tiroir classeur hauteur 1,5 tiroir à **gauche**, rangement à portes à charnières à **droite**. Expédié monté, 1 boîte.



**Bahut avec classeur latéral - DROITE\***

Z2472HF SR	72 x 24 x 24.25	251	29.25	<b>2688\$</b>	<b>2838\$</b>	s.o.	<b>473\$</b>
Z2460HF SR	60 x 24 x 24.25	221	24.5	<b>2399\$</b>	<b>2523\$</b>	s.o.	<b>395\$</b>
Z2072HF SR	72 x 20 x 24.25	227	24.75	<b>2526\$</b>	<b>2650\$</b>	s.o.	<b>395\$</b>
Z2060HF SR	60 x 20 x 24.25	198	20.75	<b>2255\$</b>	<b>2360\$</b>	s.o.	<b>329\$</b>

Tiroir simple et tiroir classeur hauteur 1,5 tiroir à **droite**, rangement à portes à charnières à **gauche**. Expédié monté, 1 boîte.

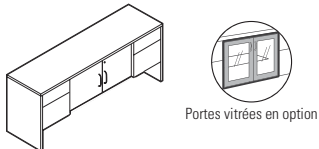
**À préciser**

- Fini - dessus
- Épaisseur du dessus/chant
- Fini - base
- Poignées

**Options**

- Stratifié HP
- Numéro de clé
- Portes à charnière vitrées\*
- Tiroir de rangement - sans supplément

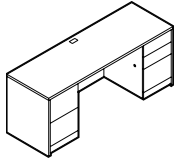
BAHUTS	MODÈLE	DIMENSIONS	POIDS/LB	VOLUME/PI <sup>3</sup>	DESSUS 1 PO	DESSUS 1,5 PO	VITRAGE+	STRATIFIÉ+
--------	--------	------------	----------	------------------------	-------------	---------------	----------	------------



**Bahut avec rangement central\*\***

	L x P x H (DESSUS 1,5 PO)							
Z2072C	72 x 20 x 30	261	30	<b>1936\$</b>	<b>2482\$</b>	<b>641\$</b>	<b>345\$</b>	

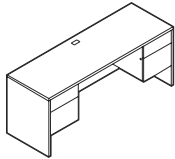
Caissons à un tiroir simple et un tiroir classeur de part et d'autre. Une tablette réglable derrière les portes à fermeture automatique. Les caissons et les portes se verrouillent (clés identiques). Deux porte-crayons. Le panneau de fond laisse un dégagement de 1 po par rapport au sol pour permettre la gestion de câbles. Expédié monté, 1 boîte.



**Bahut avec retrait pour les genoux à caissons pleine hauteur**

Z2472D4	72 x 24 x 30	282	35.5	<b>2305\$</b>	<b>2512\$</b>	s.o.	<b>358\$</b>
Z2466D4	66 x 24 x 30	272.48	33	<b>2305\$</b>	<b>2446\$</b>	s.o.	<b>330\$</b>
Z2072D4	72 x 20 x 30	258	30	<b>2224\$</b>	<b>2399\$</b>	s.o.	<b>345\$</b>
Z2066D4	66 x 20 x 30	248	27.75	<b>2224\$</b>	<b>2360\$</b>	s.o.	<b>330\$</b>
Z2060D4	60 x 20 x 30	238	25.25	<b>2153\$</b>	<b>2265\$</b>	s.o.	<b>304\$</b>

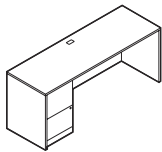
Caisson à deux tiroirs simples et un tiroir classeur à **droite**. Caisson à deux tiroirs classeurs à **gauche**. L'espace central est vide. Le tiroir classeur et le tiroir de rangement inférieur se verrouillent (clés identiques). Un porte-crayons. Passe-câbles dans la surface de travail. Le panneau de fond laisse un dégagement de 1 po par rapport au sol pour permettre la gestion de câbles. Expédié monté, 1 boîte.



**Bahut avec retrait pour les genoux\***

Z2472CK	72 x 24 x 30	262	35.5	<b>1867\$</b>	<b>2139\$</b>	s.o.	<b>358\$</b>
Z2466CK	66 x 24 x 30	250	33	<b>1867\$</b>	<b>2072\$</b>	s.o.	<b>330\$</b>
Z2072CK	72 x 20 x 30	228	30	<b>1599\$</b>	<b>1752\$</b>	s.o.	<b>345\$</b>
Z2066CK	66 x 20 x 30	218	27.75	<b>1599\$</b>	<b>1712\$</b>	s.o.	<b>330\$</b>
Z2060CK	60 x 20 x 30	209	25.25	<b>1566\$</b>	<b>1651\$</b>	s.o.	<b>304\$</b>

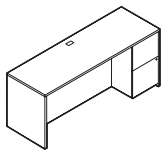
Caissons à un tiroir simple et un tiroir classeur de part et d'autre. L'espace central est vide. Les caissons se verrouillent (clés identiques). Deux porte-crayons. Passe-câbles dans la surface de travail. Le panneau de fond laisse un dégagement de 1 po par rapport au sol pour permettre la gestion de câbles. Expédié monté, 1 boîte.



**Bahut à un caisson pleine hauteur - GAUCHE**

Z2472S2L	72 x 24 x 30	228	35.5	<b>1586\$</b>	<b>1864\$</b>	s.o.	<b>345\$</b>
Z2466S2L	66 x 24 x 30	217	33	<b>1586\$</b>	<b>1788\$</b>	s.o.	<b>330\$</b>
Z2072S2L	72 x 20 x 30	203	30	<b>1498\$</b>	<b>1689\$</b>	s.o.	<b>345\$</b>
Z2066S2L	66 x 20 x 30	194	27.75	<b>1498\$</b>	<b>1650\$</b>	s.o.	<b>345\$</b>
Z2060S2L	60 x 20 x 30	184	25.25	<b>1432\$</b>	<b>1544\$</b>	s.o.	<b>304\$</b>

Caisson à deux tiroirs classeurs pleine hauteur à **gauche**. Le caisson se verrouille. Passe-câbles dans la surface de travail. Le panneau de fond laisse un dégagement de 1 po par rapport au sol pour permettre la gestion de câbles. Expédié monté, 1 boîte.



**Bahut à un caisson pleine hauteur - DROITE**

Z2472S2R	72 x 24 x 30	228	35.5	<b>1586\$</b>	<b>1864\$</b>	s.o.	<b>345\$</b>
Z2466S2R	66 x 24 x 30	217	33	<b>1586\$</b>	<b>1788\$</b>	s.o.	<b>330\$</b>
Z2072S2R	72 x 20 x 30	203	30	<b>1498\$</b>	<b>1689\$</b>	s.o.	<b>345\$</b>
Z2066S2R	66 x 20 x 30	194	27.75	<b>1498\$</b>	<b>1650\$</b>	s.o.	<b>345\$</b>

Caisson à deux tiroirs classeurs pleine hauteur à **droite**. Le caisson se verrouille. Passe-câbles dans la surface de travail. Le panneau de fond laisse un dégagement de 1 po par rapport au sol pour permettre la gestion de câbles. Expédié monté, 1 boîte.

**À préciser**

Fini - dessus  
Épaisseur du dessus/chant  
Fini - base  
Fini - serrure

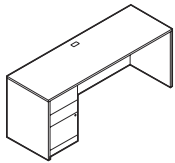
**Options**

Stratifié HP  
Numéro de clé  
Type de panneau de fond\*  
Empl. découpe-passe-câbles/bloc d'alim.  
Poignées  
Porte vitrée\*\*

**Accessoires**

Tiroir à crayons (Z2472S2L/R uniquement)  
Bloc d'alimentation (sauf Z2072C)

**BAHUTS**      **MODÈLE**      **DIMENSIONS**      **POIDS/LB**      **VOLUME/PI<sup>3</sup>**      **DESSUS 1 PO**      **DESSUS 1,5 PO**      **VITRAGE+**      **STRATIFIÉ+**

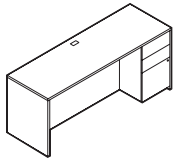


**Bahut à un caisson pleine hauteur - GAUCHE\***

**L x P x H (DESSUS 1,5 PO)**

Z2472S4L	72 x 24 x 30	225	35.5	<b>1738\$</b>	<b>1807\$</b>	s.o.	<b>345\$</b>
Z2466S4L	66 x 24 x 30	215	33	<b>1582\$</b>	<b>1737\$</b>	s.o.	<b>330\$</b>
Z2072S4L	72 x 20 x 30	205	30	<b>1467\$</b>	<b>1640\$</b>	s.o.	<b>345\$</b>
Z2066S4L	66 x 20 x 30	195	27.75	<b>1467\$</b>	<b>1599\$</b>	s.o.	<b>345\$</b>
Z2060S4L	60 x 20 x 30	185	25.25	<b>1389\$</b>	<b>1501\$</b>	s.o.	<b>304\$</b>

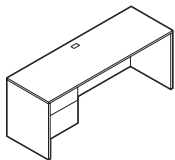
Caisson pleine hauteur à deux tiroirs simples et un tiroir classeur à **gauche**. Le tiroir classeur et le tiroir de rangement inférieur se verrouillent. Un porte-crayons. Un passe-câbles dans la surface de travail. Le panneau de fond laisse un dégagement de 1 po par rapport au sol pour permettre la gestion de câbles. Expédié monté, 1 boîte.



**Bahut à un caisson pleine hauteur - DROITE\***

Z2472S4R	72 x 24 x 30	225	35.5	<b>1738\$</b>	<b>1807\$</b>	s.o.	<b>345\$</b>
Z2466S4R	66 x 24 x 30	215	33	<b>1582\$</b>	<b>1737\$</b>	s.o.	<b>330\$</b>
Z2072S4R	72 x 20 x 30	205	30	<b>1467\$</b>	<b>1640\$</b>	s.o.	<b>345\$</b>
Z2066S4R	66 x 20 x 30	195	27.75	<b>1467\$</b>	<b>1599\$</b>	s.o.	<b>345\$</b>
Z2060S4R	60 x 20 x 30	185	25.25	<b>1389\$</b>	<b>1501\$</b>	s.o.	<b>304\$</b>

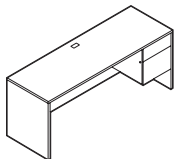
Caisson pleine hauteur à deux tiroirs simples et un tiroir classeur à **droite**. Le tiroir classeur et le tiroir de rangement inférieur se verrouillent. Un porte-crayons. Un passe-câbles dans la surface de travail. Le panneau de fond laisse un dégagement de 1 po par rapport au sol pour permettre la gestion de câbles. Expédié monté, 1 boîte.



**Bahut à un caisson - GAUCHE\***

Z2472CSL	72 x 24 x 30	210	35.75	<b>1503\$</b>	<b>1631\$</b>	s.o.	<b>358\$</b>
Z2466CSL	66 x 24 x 30	199	32.75	<b>1503\$</b>	<b>1561\$</b>	s.o.	<b>330\$</b>
Z2072CSL	72 x 20 x 30	190	30.25	<b>1275\$</b>	<b>1428\$</b>	s.o.	<b>345\$</b>
Z2066CSL	66 x 20 x 30	180	27.75	<b>1275\$</b>	<b>1387\$</b>	s.o.	<b>330\$</b>
Z2060CSL	60 x 20 x 30	171	25.25	<b>1205\$</b>	<b>1296\$</b>	s.o.	<b>304\$</b>

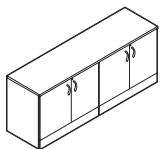
Caisson à un tiroir simple et un tiroir classeur à **gauche**. Le caisson se verrouille. Un porte-crayons. Un passe-câbles dans la surface de travail. Le panneau de fond laisse un dégagement de 1 po par rapport au sol pour permettre la gestion de câbles. Expédié monté, 1 boîte.



**Bahut à un caisson - DROITE\***

Z2472CSR	72 x 24 x 30	210	35.75	<b>1503\$</b>	<b>1631\$</b>	s.o.	<b>358\$</b>
Z2466CSR	66 x 24 x 30	199	32.75	<b>1503\$</b>	<b>1561\$</b>	s.o.	<b>330\$</b>
Z2072CSR	72 x 20 x 30	190	30	<b>1275\$</b>	<b>1428\$</b>	s.o.	<b>345\$</b>
Z2066CSR	66 x 20 x 30	180	27.75	<b>1275\$</b>	<b>1387\$</b>	s.o.	<b>330\$</b>
Z2060CSR	60 x 20 x 30	171	25.25	<b>1205\$</b>	<b>1296\$</b>	s.o.	<b>304\$</b>

Caisson à un tiroir simple et un tiroir classeur à **droite**. Le caisson se verrouille. Un porte-crayons. Un passe-câbles dans la surface de travail. Le panneau de fond laisse un dégagement de 1 po par rapport au sol pour permettre la gestion de câbles. Expédié monté, 1 boîte.

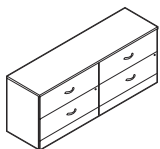


Portes vitrées en option

**Bahut - armoires de rangement\*\***

Z2472SCSC	72 x 24 x 30	290	35.75	<b>2196\$</b>	<b>2342\$</b>	<b>799\$</b>	<b>345\$</b>
Z2072SCSC	72 x 20 x 30	263	30.25	<b>1992\$</b>	<b>2123\$</b>	<b>799\$</b>	<b>345\$</b>

Deux armoires de rangement côte à côte. Une tablette réglable derrière les portes à charnières. Les portes se verrouillent (clés identiques). Expédié monté, 1 boîte.



**Bahut - classeurs latéraux**

Z2472LF2	72 x 24 x 30	345	35.75	<b>2885\$</b>	<b>3148\$</b>	s.o.	<b>345\$</b>
Z2072LF2	72 x 20 x 30	315	30.25	<b>2826\$</b>	<b>3089\$</b>	s.o.	<b>345\$</b>

Deux classeurs latéraux côte à côte. Les tiroirs se verrouillent (clés identiques). Tringles de suspension comprises pour le classement latéral et avant-arrière de dossiers suspendus format lettre et juridique. Suspension antibasculement. Expédié monté, 1 boîte.

**À préciser**

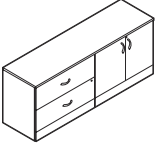

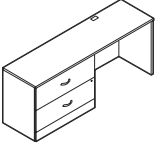
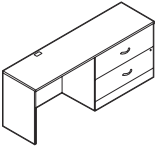
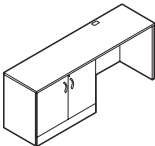

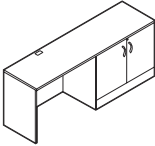

- Fini - dessus
- Épaisseur du dessus/chant
- Fini - base
- Fini - serrure\*

**Options**

- Stratifié HP
- Poignées
- Porte vitrée\*\*
- Numéro de clé (sauf Z2x7ZSCSC)
- Empl. découpe-passe-câbles/bloc d'alim. (sauf Z2x72LF2)

**Accessoires**

- Tiroir à crayons\*\*
- Bloc d'alimentation\*

BAHUTS	MODÈLE	DIMENSIONS	POIDS/LB	VOLUME/PI <sup>3</sup>	DESSUS 1 PO	DESSUS 1,5 PO	VITRAGE+	STRATIFIÉ+
		L x P x H (DESSUS 1,5 PO)						
  Portes vitrées en option	Z2472LS	72 x 24 x 30	309	35.75	<b>2584\$</b>	<b>2847\$</b>	<b>721\$</b>	<b>345\$</b>
	Z2072LS	72 x 20 x 30	279	30.25	<b>2527\$</b>	<b>2793\$</b>	<b>721\$</b>	<b>345\$</b>
<b>Bahut à un classeur latéral et une armoire de rangement*</b>		Un classeur latéral à deux tiroirs classeurs et une armoire de rangement. Les modules se verrouillent (clés identiques). L'armoire de rangement comporte une tablette réglable. Des tringles de suspension sont comprises pour le classement latéral et avant-arrière de chemises suspendues format lettre et juridique. Mécanisme d'interverrouillage. Expédié monté, 1 boîte. <ul style="list-style-type: none"> <li>• Les tiroirs sont construits pour recevoir des chemises suspendues; ils ne sont PAS adaptés pour y empiler divers articles.</li> </ul>						
	Z2472LKL	72 x 24 x 30	262	35.75	<b>2273\$</b>	<b>2536\$</b>	s.o.	<b>345\$</b>
	Z2072LKL	72 x 20 x 30	235	30.25	<b>2213\$</b>	<b>2476\$</b>	s.o.	<b>345\$</b>
<b>Bahut, un classeur latéral et un module de retrait pour les genoux - GAUCHE</b>		Un classeur latéral à deux tiroirs classeurs à gauche. Les tiroirs se verrouillent. Des tringles de suspension sont comprises pour le classement latéral et avant-arrière de chemises suspendues format lettre et juridique. Mécanisme d'interverrouillage. Un passe-câbles dans la surface de travail. Le panneau de fond laisse un dégagement de 1 po par rapport au sol pour permettre la gestion de câbles. Expédié monté, 1 boîte. <ul style="list-style-type: none"> <li>• Les tiroirs sont construits pour recevoir des chemises suspendues; ils ne sont PAS adaptés pour y empiler divers articles.</li> </ul>						
	Z2472LKR	72 x 24 x 30	262	35.75	<b>2273\$</b>	<b>2536\$</b>	s.o.	<b>345\$</b>
	Z2072LKR	72 x 20 x 30	235	30.25	<b>2213\$</b>	<b>2476\$</b>	s.o.	<b>345\$</b>
<b>Bahut, un classeur latéral et un module de retrait pour les genoux - DROITE</b>		Un classeur latéral à deux tiroirs classeurs à droite. Les tiroirs se verrouillent. Des tringles de suspension sont comprises pour le classement latéral et avant-arrière de chemises suspendues format lettre et juridique. Mécanisme d'interverrouillage. Un passe-câbles dans la surface de travail. Le panneau de fond laisse un dégagement de 1 po par rapport au sol pour permettre la gestion de câbles. Expédié monté, 1 boîte. <ul style="list-style-type: none"> <li>• Les tiroirs sont construits pour recevoir des chemises suspendues; ils ne sont PAS adaptés pour y empiler divers articles.</li> </ul>						
  Portes vitrées en option	Z2472SKL	72 x 24 x 30	241	35.75	<b>1788\$</b>	<b>2051\$</b>	<b>721\$</b>	<b>345\$</b>
	Z2072SKL	72 x 20 x 30	207	30.25	<b>1728\$</b>	<b>1990\$</b>	<b>721\$</b>	<b>345\$</b>
<b>Bahut, une armoire de rangement et un module de retrait pour les genoux - GAUCHE*</b>		Une armoire de rangement à gauche. Les portes se verrouillent. L'armoire de rangement comprend une tablette réglable. Un passe-câbles dans la surface de travail. Le panneau de fond laisse un dégagement de 1 po par rapport au sol pour permettre la gestion de câbles. Expédié monté, 1 boîte.						
  Portes vitrées en option	Z2472SKR	72 x 24 x 30	241	35.75	<b>1788\$</b>	<b>2051\$</b>	<b>721\$</b>	<b>345\$</b>
	Z2072SKR	72 x 20 x 30	207	30.25	<b>1728\$</b>	<b>1990\$</b>	<b>721\$</b>	<b>345\$</b>
<b>Bahut, une armoire de rangement et un module de retrait pour les genoux - DROITE*</b>		Une armoire de rangement à droite. Les portes se verrouillent. L'armoire de rangement comprend une tablette réglable. Un passe-câbles dans la surface de travail. Le panneau de fond laisse un dégagement de 1 po par rapport au sol pour permettre la gestion de câbles. Expédié monté, 1 boîte.						

**À préciser**

Fini - dessus  
 Épaisseur du dessus/chant  
 Fini - base  
 Poignées

**Options**

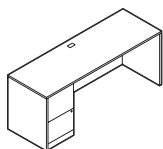
Stratifié HP  
 Numéroté de clé  
 Empl. découpe-passe-câbles/bloc d'alim.  
 Vitrage - panneau de fond (Z2x72LS)

**Accessoires**

Bloc d'alimentation (sauf Z2x72LS)

BAHUTS	MODÈLE	DIMENSIONS	POIDS/LB	VOLUME/PI <sup>3</sup>	DESSUS 1 PO	DESSUS 1,5 PO	VITRAGE+	STRATIFIÉ+
--------	--------	------------	----------	------------------------	-------------	---------------	----------	------------

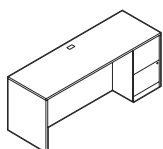
L x P x H (DESSUS 1,5 PO)



**Bahut à un caisson pleine hauteur - GAUCHE**

Z2472CS2L	72 x 24 x 30	288	35.5	<b>1586\$</b>	<b>1864\$</b>	s.o.	<b>345\$</b>
Z2466CS2L	66 x 24 x 30	271	33	<b>1586\$</b>	<b>1788\$</b>	s.o.	<b>330\$</b>
Z2072CS2L	72 x 20 x 30	193	30	<b>1498\$</b>	<b>1689\$</b>	s.o.	<b>345\$</b>
Z2066CS2L	66 x 20 x 30	183	27.75	<b>1498\$</b>	<b>1650\$</b>	s.o.	<b>330\$</b>

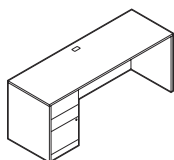
Caisson à deux tiroirs classeurs à **gauche**. Le caisson se verrouille. Un passe-câbles dans la surface de travail. Expédié monté, 1 boîte.  
 • Les tiroirs sont construits pour recevoir des chemises suspendues; ils ne sont PAS adaptés pour y empiler divers articles.



**Bahut à un caisson pleine hauteur - DROITE**

Z2472CS2R	72 x 24 x 30	288	35.5	<b>1586\$</b>	<b>1864\$</b>	s.o.	<b>345\$</b>
Z2466CS2R	66 x 24 x 30	271	33	<b>1586\$</b>	<b>1788\$</b>	s.o.	<b>330\$</b>
Z2072CS2R	72 x 20 x 30	193	30	<b>1498\$</b>	<b>1689\$</b>	s.o.	<b>345\$</b>
Z2066CS2R	66 x 20 x 30	184	27.75	<b>1498\$</b>	<b>1650\$</b>	s.o.	<b>330\$</b>

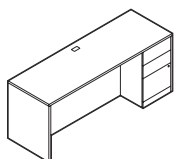
Caisson à deux tiroirs classeurs à **droite**. Le caisson se verrouille. Un passe-câbles dans la surface de travail. Expédié monté, 1 boîte.  
 • Les tiroirs sont construits pour recevoir des chemises suspendues; ils ne sont PAS adaptés pour y empiler divers articles.



**Bahut à un caisson pleine hauteur - GAUCHE**

Z2472CS4L	72 x 24 x 30	289	35.5	<b>1738\$</b>	<b>1807\$</b>	s.o.	<b>345\$</b>
Z2466CS4L	66 x 24 x 30	272	33	<b>1582\$</b>	<b>1737\$</b>	s.o.	<b>330\$</b>
Z2072CS4L	72 x 20 x 30	194	30	<b>1467\$</b>	<b>1640\$</b>	s.o.	<b>345\$</b>
Z2066CS4L	66 x 20 x 30	185	27.75	<b>1467\$</b>	<b>1599\$</b>	s.o.	<b>330\$</b>

Caisson à deux tiroirs simples et un tiroir classer à **gauche**. Le tiroir classer et le tiroir de rangement inférieur se verrouillent. Un porte-crayons. Un passe-câbles dans la surface de travail. Expédié monté, 1 boîte.  
 • Les tiroirs sont construits pour recevoir des chemises suspendues; ils ne sont PAS adaptés pour y empiler divers articles.



**Bahut à un caisson pleine hauteur - DROITE**

Z2472CS4R	72 x 24 x 30	289	35.5	<b>1738\$</b>	<b>1807\$</b>	s.o.	<b>345\$</b>
Z2466CS4R	66 x 24 x 30	272	33	<b>1582\$</b>	<b>1737\$</b>	s.o.	<b>330\$</b>
Z2072CS4R	72 x 20 x 30	194	30	<b>1467\$</b>	<b>1640\$</b>	s.o.	<b>345\$</b>
Z2066CS4R	66 x 20 x 30	185	27.75	<b>1467\$</b>	<b>1599\$</b>	s.o.	<b>330\$</b>

Caisson à deux tiroirs simples et un tiroir classer à **droite**. Le tiroir classer et le tiroir de rangement inférieur se verrouillent. Un porte-crayons. Un passe-câbles dans la surface de travail. Expédié monté, 1 boîte.  
 • Les tiroirs sont construits pour recevoir des chemises suspendues; ils ne sont PAS adaptés pour y empiler divers articles.

**À préciser**

Fini - dessus  
 Épaisseur du dessus/chant  
 Fini - base  
 Fini - serrure

**Options**

Stratifié HP  
 Poignées  
 Numéro de clé  
 Empl. découpe-passe-câbles/bloc d'alim.

**Accessoires**

Tiroir à crayons  
 Bloc d'alimentation

MODULES DE COIN À CINQ FACES	MODÈLE	DIMENSIONS	POIDS/LB	VOLUME/PI <sup>3</sup>	DESSUS 1 PO	DESSUS 1,5 PO	VITRAGE+	STRATIFIÉ+
		L x P x H (DESSUS 1,5 PO)						
<p><b>Module de coin à cinq faces, col de 24 po</b></p>	Z42245C	42 x 42 x 30	132	5.75	<b>1117\$</b>	<b>1301\$</b>	s.o.	<b>484\$</b>
<p>Se joint à un module jumelable gagne-place de <b>30 po P</b> ou à un module jumelable, un retour ou une surface de transition jumelable de <b>24 po P</b>. Un passe-câbles dans la surface de travail. Panneaux latéraux étroits à gauche et à droite. <b>Ce module n'est pas autoportant</b>. Expédié facile à monter, 1 boîte.</p> <ul style="list-style-type: none"> <li>• Le panneau de fond s'arrête à 1 po du sol.</li> </ul>								
<p><b>Module de coin à cinq faces, col de 20 po</b></p>	Z42205C	42 x 42 x 30	128	5.75	<b>1117\$</b>	<b>1301\$</b>	s.o.	<b>484\$</b>
<p>Se joint à un module jumelable gagne-place de <b>24 po P</b> ou à un module jumelable, un retour ou une surface de transition jumelable de <b>20 po P</b>. Un passe-câbles dans la surface de travail. Panneaux latéraux étroits à gauche et à droite. <b>Ce module n'est pas autoportant</b>. Expédié facile à monter, 1 boîte.</p> <ul style="list-style-type: none"> <li>• Le panneau de fond s'arrête à 1 po du sol.</li> </ul>								
<p><b>Module de coin à cinq faces, col de 16 po</b></p>	Z42165C	42 x 42 x 30	124	5.75	<b>950\$</b>	<b>1093\$</b>	s.o.	<b>460\$</b>
<p>Se joint à un module jumelable gagne-place de <b>20 po P</b> ou à un retour, un classeur latéral, un bahut avec rangement et classeur latéral, un bahut ou une surface de transition de <b>16 po P</b>. Un passe-câbles dans la surface de travail. Panneaux latéraux étroits à gauche et à droite. <b>Ce module n'est pas autoportant</b>. Expédié facile à monter, 1 boîte.</p> <ul style="list-style-type: none"> <li>• Le panneau de fond s'arrête à 1 po du sol.</li> </ul>								
<p><b>Module de coin à cinq faces, col de 20 po</b></p>	Z36205C	36 x 36 x 30	109	4.8	<b>954\$</b>	<b>1045\$</b>	s.o.	<b>311\$</b>
<p>Se joint à un module jumelable gagne-place de <b>24 po P</b>, à un retour jumelable, un classeur latéral, un bahut avec rangement et classeur latéral, un bahut ou une surface de transition de <b>20 po P</b>. Un passe-câbles dans la surface de travail. Panneaux latéraux étroits à gauche et à droite. <b>Ce module n'est pas autoportant</b>. Expédié facile à monter, 1 boîte.</p> <ul style="list-style-type: none"> <li>• Le panneau de fond s'arrête à 1 po du sol.</li> </ul>								
<p><b>Module de coin à cinq faces, col de 16 po</b></p>	Z36165C	36 x 36 x 30	105	4.8	<b>829\$</b>	<b>938\$</b>	s.o.	<b>257\$</b>
<p>Se joint à un module jumelable gagne-place de <b>20 po P</b> ou à un retour, un classeur latéral, un bahut avec rangement et classeur latéral, un bahut ou une surface de transition de <b>16 po P</b>. Un passe-câbles dans la surface de travail. Panneaux latéraux étroits à gauche et à droite. <b>Ce module n'est pas autoportant</b>. Expédié facile à monter, 1 boîte.</p> <ul style="list-style-type: none"> <li>• Le panneau de fond s'arrête à 1 po du sol.</li> </ul>								

**À préciser**

Fini - dessus  
Épaisseur du dessus/chant  
Fini - base

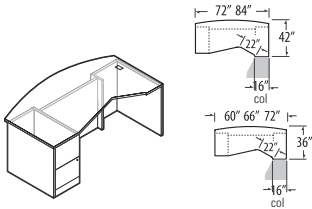
**Options**

Stratifié HP  
Type de panneau de fond  
Empl. découpe-passe-câbles/bloc d'alim.

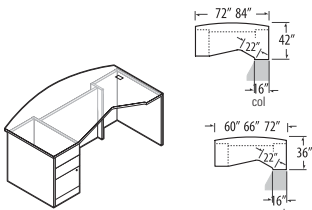
**Accessoires**

Bloc d'alimentation  
Clavier

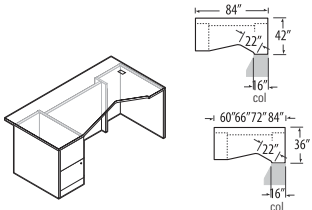
MODULES DE COIN ALLONGÉS - GAUCHE



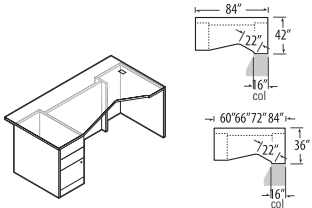
Bureau allongé à dessus arqué à un caisson - GAUCHE



Bureau allongé à dessus arqué à un caisson - GAUCHE



Bureau allongé à un caisson - GAUCHE



Bureau allongé à un caisson - GAUCHE

MODÈLE DIMENSIONS POIDS/LB VOLUME/PI<sup>3</sup> DESSUS 1 PO DESSUS 1,5 PO VITRAGE+ STRATIFIÉ+

L x P x H (DESSUS 1,5 PO)

Z4284EB2L	84 x 42 x 30	316	20.5	2059\$	2331\$	873\$	919\$
Z4272EB2L	72 x 42 x 30	331	59	1945\$	2177\$	721\$	690\$
Z3672EB2L	72 x 36 x 30	273	50.75	1770\$	1977\$	721\$	516\$
Z3666EB2L	66 x 36 x 30	260	46.75	1739\$	1927\$	645\$	516\$
Z3660EB2L	60 x 36 x 30	257	42.5	1691\$	1860\$	570\$	431\$

Surface allongée à gauche. Caisson **autoportant** pleine hauteur à deux tiroirs classeurs à **gauche** et un faux caisson à **droite**.

Le caisson se verrouille. Se joint à un retour ou à une surface de transition à col de 16 po. Un passe-câbles dans le coin. Le dessus arqué surplombe le bureau de 2,25 po aux extrémités et de 6 po au centre. Expédié monté, 1 boîte.

- Les bureaux de 84 po L sont expédiés faciles à monter en 2 boîtes.

Z4284EB3L	84 x 42 x 30	315	20.5	2082\$	2354\$	873\$	919\$
Z4272EB3L	72 x 42 x 30	329	59	1969\$	2201\$	721\$	690\$
Z3672EB3L	72 x 36 x 30	271	50.75	1806\$	2013\$	721\$	516\$
Z3666EB3L	66 x 36 x 30	259	46.75	1757\$	1945\$	645\$	516\$
Z3660EB3L	60 x 36 x 30	255	42.5	1727\$	1896\$	570\$	431\$

Surface allongée à gauche. Caisson **autoportant** pleine hauteur à deux tiroirs simples et un tiroir classeur à **gauche** et un faux caisson à **droite**. Le tiroir classeur et le tiroir de rangement inférieur se verrouillent. Se joint à un retour ou à une surface de transition à col de 16 po. Un passe-câbles dans le coin. Le dessus arqué surplombe le bureau de 2,25 po aux extrémités et de 6 po au centre. Expédié monté, 1 boîte.

- Les bureaux de 84 po L sont expédiés faciles à monter en 2 boîtes.

Z4284E2L	84 x 42 x 30	321	20.5	2053\$	2313\$	873\$	919\$
Z3684E2L	84 x 36 x 30	312	59	1968\$	2228\$	873\$	690\$
Z3672E2L	72 x 36 x 30	278	50.75	1766\$	1961\$	721\$	516\$
Z3666E2L	66 x 36 x 30	266	46.75	1716\$	1894\$	645\$	516\$
Z3660E2L	60 x 36 x 30	259	42.5	1687\$	1850\$	570\$	431\$

Surface allongée à gauche. Caisson **autoportant** pleine hauteur à deux tiroirs classeurs à **gauche** et un faux caisson à **droite**.

Le caisson se verrouille. Se joint à un retour ou à une surface de transition à col de 16 po. Un passe-câbles dans le coin. Le dessus surplombe le bureau de 2,25 po aux extrémités. Expédié monté, 1 boîte.

- Les bureaux de 84 po L sont expédiés faciles à monter en 2 boîtes.

Z4284E3L	84 x 42 x 30	318	20.5	2077\$	2337\$	873\$	919\$
Z3684E3L	84 x 36 x 30	310	59	2002\$	2262\$	873\$	690\$
Z3672E3L	72 x 36 x 30	275	50.75	1800\$	1995\$	721\$	516\$
Z3666E3L	66 x 36 x 30	264	46.75	1755\$	1933\$	645\$	516\$
Z3660E3L	60 x 36 x 30	257	42.5	1724\$	1887\$	570\$	431\$

Surface allongée à gauche. Caisson **autoportant** pleine hauteur à deux tiroirs simples et un tiroir classeur à **gauche** et un faux caisson à **droite**. Le tiroir classeur et le tiroir de rangement inférieur se verrouillent. Se joint à un retour ou à une surface de transition à col de 16 po. Un passe-câbles dans le coin. Le dessus surplombe le bureau de 2,25 aux extrémités. Expédié monté, 1 boîte.

- Les bureaux de 84 po L sont expédiés faciles à monter en 2 boîtes.

À préciser

- Fini - dessus
- Épaisseur du dessus/chant
- Fini - base
- Poignées

Options

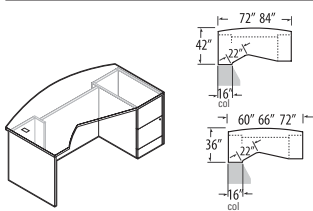
- Stratifié HP
- Poignées
- Numéro de clé
- Vitrage - panneau de fond
- Type de panneau de fond
- Empl. découpe-passe-câbles/bloc d'alim.

Accessoires

- Bloc d'alimentation
- Clavier



**MODULES DE COIN ALLONGÉS - DROITE**      **MODÈLE**      **DIMENSIONS**      **POIDS/LB**      **VOLUME/PI<sup>3</sup>**      **DESSUS 1 PO**      **DESSUS 1,5 PO**      **VITRAGE+**      **STRATIFIÉ+**



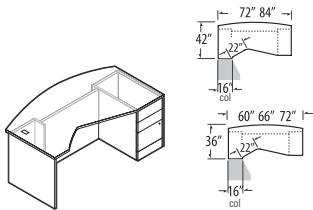
**Bureau allongé à dessus arqué à un caisson - DROITE**

**L x P x H (DESSUS 1,5 PO)**

Z4284EB2R	84 x 42 x 30	316	41	<b>2059\$</b>	<b>2331\$</b>	<b>873\$</b>	<b>919\$</b>
Z4272EB2R	72 x 42 x 30	331	59	<b>1945\$</b>	<b>2177\$</b>	<b>721\$</b>	<b>690\$</b>
Z3672EB2R	72 x 36 x 30	273	50.75	<b>1770\$</b>	<b>1977\$</b>	<b>721\$</b>	<b>516\$</b>
Z3666EB2R	66 x 36 x 30	260	46.75	<b>1739\$</b>	<b>1927\$</b>	<b>645\$</b>	<b>516\$</b>
Z3660EB2R	60 x 36 x 30	257	42.5	<b>1691\$</b>	<b>1860\$</b>	<b>570\$</b>	<b>431\$</b>

Surface allongée à droite. Caisson **autoportant** pleine hauteur à deux tiroirs classeurs à **droite** et un faux caisson à **gauche**. Le caisson se verrouille. Se joint à un retour ou à une surface de transition à col de 16 po. Un passe-câbles dans le coin. Le dessus arqué surplombe le bureau de 2,25 po aux extrémités et de 6 po au centre. Expédié monté, 1 boîte.

- Les bureaux de 84 po L sont expédiés faciles à monter en 2 boîtes.

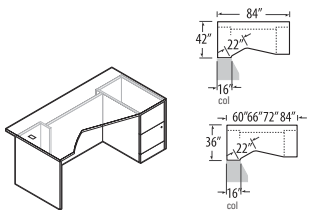


**Bureau allongé à dessus arqué à un caisson - DROITE**

Z4284EB3R	84 x 42 x 30	315	41	<b>2082\$</b>	<b>2354\$</b>	<b>873\$</b>	<b>919\$</b>
Z4272EB3R	72 x 42 x 30	329	59	<b>1969\$</b>	<b>2201\$</b>	<b>721\$</b>	<b>690\$</b>
Z3672EB3R	72 x 36 x 30	271	50.75	<b>1806\$</b>	<b>2013\$</b>	<b>721\$</b>	<b>516\$</b>
Z3666EB3R	66 x 36 x 30	259	46.75	<b>1757\$</b>	<b>1945\$</b>	<b>645\$</b>	<b>516\$</b>
Z3660EB3R	60 x 36 x 30	255	42.5	<b>1727\$</b>	<b>1896\$</b>	<b>570\$</b>	<b>431\$</b>

Surface allongée à droite. Caisson **autoportant** pleine hauteur à deux tiroirs simples et un tiroir classer à **droite** et un faux caisson à **gauche**. Le tiroir classer et le tiroir de rangement inférieur se verrouillent. Se joint à un retour ou à une surface de transition à col de 16 po. Un passe-câbles dans le coin. Le dessus arqué surplombe le bureau de 2,25 po aux extrémités et de 6 po au centre. Expédié monté, 1 boîte.

- Les bureaux de 84 po L sont expédiés faciles à monter en 2 boîtes.

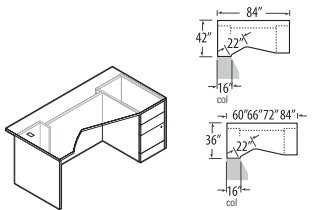


**Bureau allongé à un caisson - DROITE**

Z4284E2R	84 x 42 x 30	321	41	<b>2053\$</b>	<b>2313\$</b>	<b>873\$</b>	<b>919\$</b>
Z3684E2R	84 x 36 x 30	312	59	<b>1968\$</b>	<b>2228\$</b>	<b>873\$</b>	<b>690\$</b>
Z3672E2R	72 x 36 x 30	278	50.75	<b>1766\$</b>	<b>1961\$</b>	<b>721\$</b>	<b>516\$</b>
Z3666E2R	66 x 36 x 30	266	46.75	<b>1716\$</b>	<b>1894\$</b>	<b>645\$</b>	<b>516\$</b>
Z3660E2R	60 x 36 x 30	259	42.5	<b>1687\$</b>	<b>1850\$</b>	<b>570\$</b>	<b>431\$</b>

Surface allongée à droite. Caisson **autoportant** pleine hauteur à deux tiroirs classeurs à **droite** et un faux caisson à **gauche**. Le caisson se verrouille. Se joint à un retour ou à une surface de transition à col de 16 po. Un passe-câbles dans le coin. Le dessus surplombe le bureau de 2,25 po aux extrémités. Expédié monté, 1 boîte.

- Les bureaux de 84 po L sont expédiés faciles à monter en 2 boîtes.



**Bureau allongé à un caisson - DROITE**

Z4284E3R	84 x 42 x 30	318	41	<b>2077\$</b>	<b>2337\$</b>	<b>873\$</b>	<b>919\$</b>
Z3684E3R	84 x 36 x 30	310	59	<b>2002\$</b>	<b>2262\$</b>	<b>873\$</b>	<b>690\$</b>
Z3672E3R	72 x 36 x 30	275	50.75	<b>1800\$</b>	<b>1995\$</b>	<b>721\$</b>	<b>516\$</b>
Z3666E3R	66 x 36 x 30	264	46.75	<b>1755\$</b>	<b>1933\$</b>	<b>645\$</b>	<b>516\$</b>
Z3660E3R	60 x 36 x 30	257	42.5	<b>1724\$</b>	<b>1887\$</b>	<b>570\$</b>	<b>431\$</b>

Surface allongée à droite. Caisson **autoportant** pleine hauteur à deux tiroirs simples et un tiroir classer à **droite** et un faux caisson à **gauche**. Le tiroir classer et le tiroir de rangement inférieur se verrouillent. Se joint à un retour ou à une surface de transition à col de 16 po. Un passe-câbles dans le coin. Le dessus surplombe le bureau de 2,25 po aux extrémités. Expédié monté, 1 boîte.

- Les bureaux de 84 po L sont expédiés faciles à monter en 2 boîtes.

**À préciser**

- Fini - dessus
- Épaisseur du dessus/chant
- Fini - base
- Fini - serrure

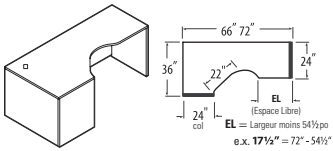
**Options**

- Stratifié HP
- Numéro de clé
- Type de panneau de fond
- Empl. découpe-passe-câbles/bloc d'alim.
- Poignées
- Vitrage - panneau de fond

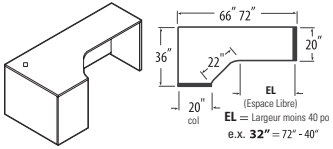
**Accessoires**

- Bloc d'alimentation
- Clavier

**MODULES DE COIN ALLONGÉS (NE SE JOIGNENT PAS)**



**Module de coin allongé autoportant, col de 24 po - GAUCHE**



**Module de coin allongé autoportant, col de 20 po - GAUCHE**

**MODÈLE DIMENSIONS POIDS/LB VOLUME/PI<sup>3</sup> DESSUS 1 PO DESSUS 1,5 PO VITRAGE+ STRATIFIÉ+**

L x P x H (DESSUS 1,5 PO)

Z2472FFL	72 x 36 x 30	180	7	<b>1356\$</b>	<b>1540\$</b>	s.o.	<b>518\$</b>
Z2466FFL	66 x 36 x 30	172	7	<b>1290\$</b>	<b>1454\$</b>	s.o.	<b>518\$</b>

Surface allongée à droite. **Panneaux latéraux pleine profondeur à gauche et à droite. Ne peut être joint à gauche ou à droite en raison des panneaux pleine profondeur.** Un passe-câbles dans le coin. Expédié facile à monter, 1 boîte.

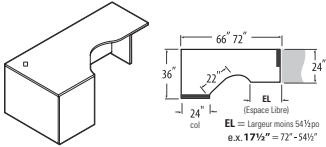
- **Le panneau de fond s'arrête à 1 po du sol.**
- *Le module Z2466FFL ne peut recevoir de caisson*

Z2072FFL	72 x 36 x 30	168	7	<b>1333\$</b>	<b>1538\$</b>	s.o.	<b>498\$</b>
Z2066FFL	66 x 36 x 30	161	7	<b>1290\$</b>	<b>1454\$</b>	s.o.	<b>498\$</b>

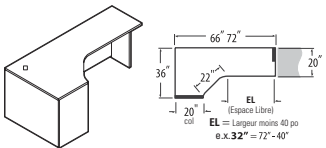
Surface allongée à droite. **Panneaux latéraux pleine profondeur à gauche et à droite. Peut se placer à côté d'un classeur latéral, d'une armoire de rangement, d'une penderie, d'un bahut ou d'une bibliothèque de bout.** Un passe-câbles dans le coin. Expédié facile à monter, 1 boîte.

- **Le panneau de fond s'arrête à 1 po du sol.**

**MODULES DE COIN ALLONGÉS (SE JOIGNENT DU CÔTÉ ALLONGÉ)**



**Module de coin allongé, col de 24 po - GAUCHE**



**Module de coin allongé, col de 20 po - GAUCHE**

L x P x H (DESSUS 1,5 PO)

Z2472FNL	72 x 36 x 30	172	7	<b>1333\$</b>	<b>1517\$</b>	s.o.	<b>518\$</b>
Z2466FNL	66 x 36 x 30	164	7	<b>1290\$</b>	<b>1431\$</b>	s.o.	<b>518\$</b>

Surface allongée à droite. **Panneau latéral étroit à droite. Panneau latéral pleine profondeur à gauche.** Se joint à un jumelable gagne-place de 30 po P, un retour de 24 po P, une table jumelable de 24 po P ou un îlot en D ou en P avec un piétement en T ou en H.

**Le panneau latéral pleine profondeur** peut se placer contre un classeur latéral, une armoire de rangement, une penderie, un bahut ou une bibliothèque de bout. Un passe-câbles dans le coin. Expédié facile à monter, 1 boîte.

- **Le panneau de fond s'arrête à 1 po du sol.**
- *Le module Z2466FNL ne peut recevoir de caisson.*

Z2072FNL	72 x 36 x 30	163	7	<b>1311\$</b>	<b>1516\$</b>	s.o.	<b>498\$</b>
Z2066FNL	66 x 36 x 30	157	7	<b>1265\$</b>	<b>1429\$</b>	s.o.	<b>498\$</b>

Surface allongée à droite. **Panneau latéral étroit à droite. Panneau latéral pleine profondeur à gauche.** Se joint à un jumelable gagne-place de 24 po P, un retour de 20 po P, une table jumelable de 20 po P ou un îlot en D ou en P avec un piétement en T ou en H.

**Le panneau latéral pleine profondeur** peut se placer contre un classeur latéral, une armoire de rangement, une penderie, un bahut ou une bibliothèque de bout. Un passe-câbles dans le coin. Expédié facile à monter, 1 boîte.

- **Le panneau de fond s'arrête à 1 po du sol.**
- *Les panneaux latéraux FNL peuvent être échangés contre des panneaux NFL.*

**À préciser**

Fini - dessus  
Épaisseur du dessus/chant  
Fini - base

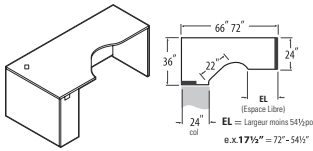
**Options**

Stratifié HP  
Type de panneau de fond  
Empl. découpe-passe-câbles/bloc d'alim.

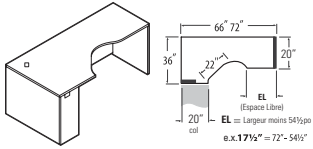
**Accessoires**

Tiroir à crayons  
Bloc d'alimentation  
Clavier

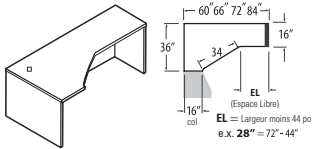
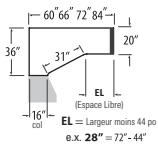
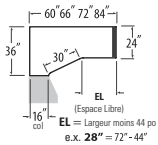
**MODULES DE COIN ALLONGÉS (SE JOIGNENT DU CÔTÉ COL)**    **MODÈLE**    **DIMENSIONS**    **POIDS/LB**    **VOLUME/PI<sup>3</sup>**    **DESSUS 1 PO**    **DESSUS 1,5 PO**    **VITRAGE+**    **STRATIFIÉ+**



**Module de coin allongé, col de 24 po - GAUCHE**



**Module de coin allongé, col de 20 po - GAUCHE**



**Module de coin allongé, col de 16 po - GAUCHE**

	L x P x H (DESSUS 1,5 PO)								
Z2472NFL	72	x 36	x 30	172	7	<b>1333\$</b>	<b>1517\$</b>	s.o.	<b>518\$</b>
Z2466NFL	66	x 36	x 30	164	7	<b>1290\$</b>	<b>1431\$</b>	s.o.	<b>498\$</b>

Surface allongée à droite. **Panneau latéral étroit à gauche. Panneau latéral pleine profondeur à droite.** Se joint à un jumelable gagne-place de 30 po P, un retour gagne-place de 30 po P, un retour de 24 po P ou une table jumelable de 24 po P. **Le panneau latéral pleine profondeur** peut se placer contre un classeur latéral, une armoire de rangement, une penderie, un bahut ou une bibliothèque de bout. Un passe-câbles dans le coin. Expédié facile à monter, 1 boîte.

- **Le panneau de fond s'arrête à 1 po du sol.**
- *Le module Z2466NFL ne peut recevoir de caisson.*

Z2072NFL	72	x 36	x 30	163	7	<b>1311\$</b>	<b>1516\$</b>	s.o.	<b>518\$</b>
Z2066NFL	66	x 36	x 30	157	7	<b>1265\$</b>	<b>1429\$</b>	s.o.	<b>498\$</b>

Surface allongée à droite. **Panneau latéral étroit à gauche. Panneau latéral pleine profondeur à droite.** Se joint à un jumelable gagne-place de 24 po P ou à un retour de 20 po P. **Le panneau latéral pleine profondeur** peut se placer contre un classeur latéral, une armoire de rangement, une penderie, un bahut ou une bibliothèque de bout. Un passe-câbles dans le coin. Expédié facile à monter, 1 boîte.

- **Le panneau de fond s'arrête à 1 po du sol.**
- *Les panneaux latéraux FNL peuvent être échangés contre des panneaux NFL.*

Z2484ECFL	84	x 36	x 30	196	8	<b>1147\$</b>	<b>1418\$</b>	s.o.	<b>690\$</b>
Z2472ECFL	72	x 36	x 30	176	7.5	<b>1025\$</b>	<b>1262\$</b>	s.o.	<b>516\$</b>
Z2466ECFL	66	x 36	x 30	168	7.5	<b>976\$</b>	<b>1196\$</b>	s.o.	<b>516\$</b>
Z2460ECFL	60	x 36	x 30	159	6	<b>928\$</b>	<b>1130\$</b>	s.o.	<b>431\$</b>

Z2084ECFL	84	x 36	x 30	185	8	<b>1144\$</b>	<b>1416\$</b>	s.o.	<b>690\$</b>
Z2072ECFL	72	x 36	x 30	168	7.5	<b>1022\$</b>	<b>1259\$</b>	s.o.	<b>516\$</b>
Z2066ECFL	66	x 36	x 30	160	7.5	<b>972\$</b>	<b>1194\$</b>	s.o.	<b>516\$</b>
Z2060ECFL	60	x 36	x 30	151	6	<b>912\$</b>	<b>1110\$</b>	s.o.	<b>431\$</b>

Z1684ECFL	84	x 36	x 30	175	8	<b>1140\$</b>	<b>1412\$</b>	s.o.	<b>690\$</b>
Z1672ECFL	72	x 36	x 30	160	7.5	<b>1018\$</b>	<b>1256\$</b>	s.o.	<b>516\$</b>
Z1666ECFL	66	x 36	x 30	153	7.5	<b>969\$</b>	<b>1191\$</b>	s.o.	<b>516\$</b>
Z1660ECFL	60	x 36	x 30	147	6	<b>902\$</b>	<b>1100\$</b>	s.o.	<b>431\$</b>

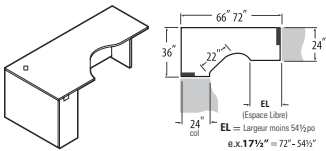
Surface allongée à droite. **Aucun panneau latéral étroit à gauche. Panneau latéral pleine profondeur à droite.** Se joint à un retour ou une surface de transition à col de 16 po à gauche. **Le panneau latéral pleine profondeur** peut se placer contre un classeur latéral, une armoire de rangement, une penderie, un bahut ou une bibliothèque de bout. Un passe-câbles dans le coin. **Ne peut recevoir un tiroir à crayons.** Expédié facile à monter, 1 boîte.

**À préciser**  
 Fini - dessus  
 Épaisseur du dessus/chant  
 Fini - base

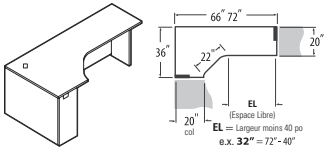
**Options**  
 Stratifié HP  
 Type de panneau de fond  
 Empl. découpe-passe-câbles/bloc d'alim.

**Accessoires**  
 Tiroir à crayons  
 Bloc d'alimentation  
 Clavier

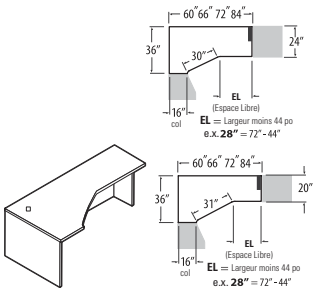
**MODULES DE COIN ALLONGÉS (SE JOIGNENT DES 2 CÔTÉS)**



**Module de coin allongé, col de 24 po - GAUCHE**



**Module de coin allongé, col de 20 po - GAUCHE**



**Module de coin allongé, col de 16 po - GAUCHE**

**MODÈLE DIMENSIONS POIDS/LB VOLUME/PI<sup>3</sup> DESSUS 1 PO DESSUS 1,5 PO VITRAGE+ STRATIFIÉ+**

	L x P x H (DESSUS 1,5 PO)						
Z2472NNL	72 x 36 x 30	164	7	<b>1311\$</b>	<b>1494\$</b>	s.o.	<b>518\$</b>
Z2466NNL	66 x 36 x 30	156	7	<b>1265\$</b>	<b>1408\$</b>	s.o.	<b>498\$</b>

Surface allongée à droite. **Panneaux latéraux étroits à gauche et à droite.** Se joint à un jumelable gagne-place de 30 po P, un retour gagne-place de 30 po P, un retour de 24 po P, une table jumelable de 24 po P ou un îlot en D ou en P avec un piétement en T ou en H. **Le panneau latéral pleine profondeur** peut se placer contre un classeur latéral, une armoire de rangement, une penderie, un bahut ou une bibliothèque de bout. Un passe-câbles dans le coin. Expédié facile à monter, 1 boîte.

- **Le panneau de fond s'arrête à 1 po du sol.**
- *Le module Z2466NNL ne peut recevoir de caisson.*

Z2072NNL	72 x 36 x 30	157	7	<b>1290\$</b>	<b>1491\$</b>	s.o.	<b>518\$</b>
Z2066NNL	66 x 36 x 30	150	7	<b>1247\$</b>	<b>1410\$</b>	s.o.	<b>498\$</b>

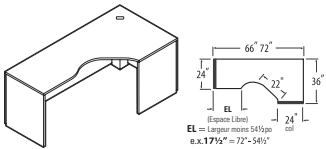
Surface allongée à droite. **Panneaux latéraux étroits à gauche et à droite.** Se joint à un jumelable gagne-place de 24 po P, un retour de 20 po P, une surface de transition ou un îlot en D ou en P avec un piétement en T ou en H. **Le panneau latéral pleine profondeur** peut se placer contre un classeur latéral, une armoire de rangement, une penderie, un bahut ou une bibliothèque de bout. Un passe-câbles dans le coin. Expédié facile à monter, 1 boîte.

- **Le panneau de fond s'arrête à 1 po du sol.**

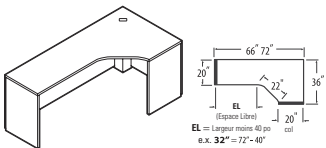
Z2484ECNL	84 x 36 x 30	187	8	<b>1113\$</b>	<b>1385\$</b>	s.o.	<b>690\$</b>
Z2472ECNL	72 x 36 x 30	168	7.5	<b>993\$</b>	<b>1231\$</b>	s.o.	<b>516\$</b>
Z2466ECNL	66 x 36 x 30	159	7.5	<b>942\$</b>	<b>1162\$</b>	s.o.	<b>516\$</b>
Z2460ECNL	60 x 36 x 30	150	6	<b>881\$</b>	<b>1079\$</b>	s.o.	<b>431\$</b>
Z2084ECNL	84 x 36 x 30	179	8	<b>1111\$</b>	<b>1383\$</b>	s.o.	<b>690\$</b>
Z2072ECNL	72 x 36 x 30	162	7.5	<b>988\$</b>	<b>1225\$</b>	s.o.	<b>516\$</b>
Z2066ECNL	66 x 36 x 30	153	7.5	<b>937\$</b>	<b>1159\$</b>	s.o.	<b>516\$</b>
Z2060ECNL	60 x 36 x 30	146	6	<b>877\$</b>	<b>1075\$</b>	s.o.	<b>431\$</b>

Surface allongée à droite. **Aucun panneau latéral étroit à gauche. Panneau latéral étroit à droite.** Se joint à un retour ou une surface de transition à col de 16 po à gauche. **Le panneau latéral pleine profondeur** peut se placer contre un classeur latéral, une armoire de rangement, une penderie, un bahut ou une bibliothèque de bout. Un passe-câbles dans le coin. **Ne peut recevoir un tiroir à crayons.** Expédié facile à monter, 1 boîte.

**MODULES DE COIN ALLONGÉS (NE SE JOIGNENT PAS)**



**Module de coin allongé autoportant, col de 24 po - DROITE**



**Module de coin allongé autoportant, col de 20 po - DROITE**

	L x P x H (DESSUS 1,5 PO)						
Z2472FFR	72 x 36 x 30	180	7	<b>1356\$</b>	<b>1540\$</b>	s.o.	<b>518\$</b>
Z2466FFR	66 x 36 x 30	172	7	<b>1290\$</b>	<b>1454\$</b>	s.o.	<b>518\$</b>

Surface allongée à gauche. **Panneaux latéraux pleine profondeur à gauche et à droite. Ne peut être joint à gauche ou à droite en raison des panneaux pleine profondeur.** Un passe-câbles dans le coin. Expédié facile à monter, 1 boîte.

- **Le panneau de fond s'arrête à 1 po du sol.**
- *Le module Z2466FFR ne peut recevoir de caisson.*

Z2072FFR	72 x 36 x 30	168	7	<b>1333\$</b>	<b>1538\$</b>	s.o.	<b>498\$</b>
Z2066FFR	66 x 36 x 30	161	7	<b>1290\$</b>	<b>1454\$</b>	s.o.	<b>498\$</b>

Surface allongée à gauche. **Panneaux latéraux pleine profondeur à gauche et à droite. Peut se placer à côté d'un classeur latéral, d'une armoire de rangement, d'une penderie, d'un bahut ou d'une bibliothèque de bout.** Un passe-câbles dans le coin. Expédié facile à monter, 1 boîte.

- **Le panneau de fond s'arrête à 1 po du sol.**

**À préciser**

Fini - dessus  
Épaisseur du dessus/chant  
Fini - base

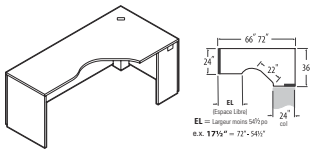
**Options**

Stratifié HP  
Type de panneau de fond  
Empl. découpe-passe-câbles/bloc d'alim.

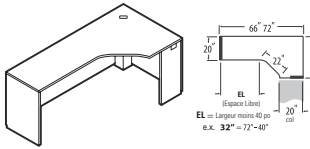
**Accessoires**

Tiroir à crayons  
Bloc d'alimentation  
Clavier

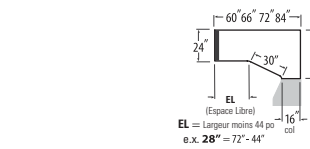
**MODULES DE COIN (SE JOIGNENT DU CÔTÉ COL)**



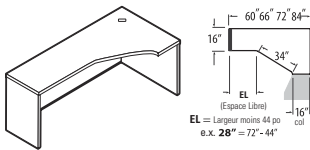
**Module de coin allongé, col de 24 po - DROITE**



**Module de coin allongé, col de 20 po - DROITE**



**Module de coin allongé, col de 16 po - DROITE**



MODÈLE	DIMENSIONS	POIDS/LB	VOLUME/PI³	DESSUS 1 PO	DESSUS 1,5 PO	VITRAGE+	STRATIFIÉ+
<b>L x P x H (DESSUS 1,5 PO)</b>							
Z2472FNR	72 x 36 x 30	172	7	<b>1333\$</b>	<b>1517\$</b>	s.o.	<b>518\$</b>
Z2466FNR	66 x 36 x 30	164	7	<b>1290\$</b>	<b>1431\$</b>	s.o.	<b>518\$</b>

Surface allongée à gauche. **Panneau latéral étroit à droite. Panneau latéral pleine profondeur à gauche.** Se joint à un jumelable gagne-place de 30 po P, un retour de 24 po P, une table jumelable de 24 po P ou un îlot en D ou en P avec un piétement en T ou en H. **Le panneau latéral pleine profondeur** peut se placer contre un classeur latéral, une armoire de rangement, une penderie, un bahut ou une bibliothèque de bout. Un passe-câbles dans le coin. Expédié facile à monter, 1 boîte.

- **Le panneau de fond s'arrête à 1 po du sol.**
- *Le module Z2466FNR ne peut recevoir de caisson.*

Z2072FNR	72 x 36 x 30	163	7	<b>1311\$</b>	<b>1516\$</b>	s.o.	<b>518\$</b>
Z2066FNR	66 x 36 x 30	157	7	<b>1265\$</b>	<b>1429\$</b>	s.o.	<b>498\$</b>

Surface allongée à gauche. **Panneau latéral étroit à droite. Panneau latéral pleine profondeur à gauche.** Se joint à un jumelable gagne-place de 24 po P, un retour de 20 po P, une table jumelable de 20 po P ou un îlot en D ou en P avec un piétement en T ou en H. **Le panneau latéral pleine profondeur** peut se placer contre un classeur latéral, une armoire de rangement, une penderie, un bahut ou une bibliothèque de bout. Un passe-câbles dans le coin. Expédié facile à monter, 1 boîte.

- **Le panneau de fond s'arrête à 1 po du sol.**
- *Les panneaux latéraux FNR peuvent être échangés contre des panneaux NFR.*

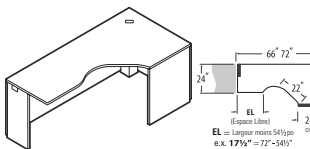
Z2484ECFR	84 x 36 x 30	196	8	<b>1147\$</b>	<b>1418\$</b>	s.o.	<b>690\$</b>
Z2472ECFR	72 x 36 x 30	176	7.5	<b>1025\$</b>	<b>1262\$</b>	s.o.	<b>516\$</b>
Z2466ECFR	66 x 36 x 30	168	7.5	<b>976\$</b>	<b>1196\$</b>	s.o.	<b>516\$</b>
Z2460ECFR	60 x 36 x 30	159	6	<b>928\$</b>	<b>1130\$</b>	s.o.	<b>431\$</b>

Z2084ECFR	84 x 36 x 30	185	8	<b>1144\$</b>	<b>1416\$</b>	s.o.	<b>690\$</b>
Z2072ECFR	72 x 36 x 30	168	7.5	<b>1022\$</b>	<b>1259\$</b>	s.o.	<b>516\$</b>
Z2066ECFR	66 x 36 x 30	160	7.5	<b>972\$</b>	<b>1194\$</b>	s.o.	<b>516\$</b>
Z2060ECFR	60 x 36 x 30	151	6	<b>912\$</b>	<b>1110\$</b>	s.o.	<b>431\$</b>

Z1684ECFR	84 x 36 x 30	175	8	<b>1140\$</b>	<b>1412\$</b>	s.o.	<b>690\$</b>
Z1672ECFR	72 x 36 x 30	160	7.5	<b>1018\$</b>	<b>1256\$</b>	s.o.	<b>516\$</b>
Z1666ECFR	66 x 36 x 30	153	7.5	<b>969\$</b>	<b>1191\$</b>	s.o.	<b>516\$</b>
Z1660ECFR	60 x 36 x 30	147	6	<b>902\$</b>	<b>1100\$</b>	s.o.	<b>431\$</b>

Surface allongée à gauche. **Aucun panneau latéral étroit à droite. Panneau latéral pleine profondeur à gauche.** Se joint à un retour ou une surface de transition à col de 16 po à gauche. **Le panneau latéral pleine profondeur** peut se placer contre un classeur latéral, une armoire de rangement, une penderie, un bahut ou une bibliothèque de bout. Un passe-câbles dans le coin. **Ne peut recevoir un tiroir à crayons.** Expédié facile à monter, 1 boîte.

**MODULES DE COIN ALLONGÉS (SE JOIGNENT DU CÔTÉ ALLONGÉ)**



**Module de coin allongé, col de 24 po - DROITE**

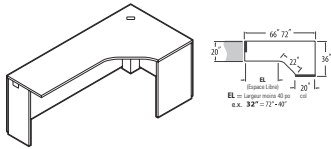
<b>L x P x H (DESSUS 1,5 PO)</b>							
Z2472NFR	72 x 36 x 30	172	7	<b>1333\$</b>	<b>1517\$</b>	s.o.	<b>518\$</b>
Z2466NFR	66 x 36 x 30	164	7	<b>1290\$</b>	<b>1431\$</b>	s.o.	<b>498\$</b>

Surface allongée à gauche. **Panneau latéral étroit à gauche. Panneau latéral pleine profondeur à droite.** Se joint à un jumelable gagne-place de 30 po P, un retour de 24 po P, une table jumelable de 24 po P ou un îlot en D ou en P avec un piétement en T ou en H. **Le panneau latéral pleine profondeur** peut se placer contre un classeur latéral, une armoire de rangement, une penderie, un bahut ou une bibliothèque de bout. Un passe-câbles dans le coin. Expédié facile à monter, 1 boîte.

- **Le panneau de fond s'arrête à 1 po du sol.**
- *Le module Z2466NFR ne peut recevoir de caisson.*

À préciser	Options	Accessoires
Fini - dessus	Stratifié HP	Tiroir à crayons
Épaisseur du dessus/chant	Type de panneau de fond	Bloc d'alimentation
Fini - base	Empl. découpe-passe-câbles/bloc d'alim.	Clavier

**MODULES DE COIN ALLONGÉS (SE JOIGNENT DU CÔTÉ ALLONGÉ) MODÈLE DIMENSIONS POIDS/LB VOLUME/PI<sup>3</sup> DESSUS 1 PO DESSUS 1,5 PO VITRAGE+ STRATIFIÉ+**



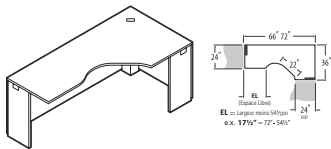
**Module de coin allongé, col de 20 po - DROITE**

	L x P x H (DESSUS 1,5 PO)						
Z2072NFR	72 x 36 x 30	163	7	<b>1311\$</b>	<b>1516\$</b>	s.o.	<b>518\$</b>
Z2066NFR	66 x 36 x 30	157	7	<b>1265\$</b>	<b>1429\$</b>	s.o.	<b>498\$</b>

Surface allongée à gauche. **Panneau latéral étroit à droite. Panneau latéral pleine profondeur à gauche.** Se joint à un jumelable gagne-place de 24 po P, un retour de 20 po P ou un îlot en D ou en P avec un piétement en T ou en H. **Le panneau latéral pleine profondeur** peut se placer contre un classeur latéral, une armoire de rangement, une penderie, un bahut ou une bibliothèque de bout. Un passe-câbles dans le coin. Expédié facile à monter, 1 boîte.

- **Le panneau de fond s'arrête à 1 po du sol.**
- *Les panneaux latéraux NFR peuvent être échangés contre des panneaux FNR.*

**MODULES DE COIN ALLONGÉS (SE JOIGNENT DES DEUX CÔTÉS)**

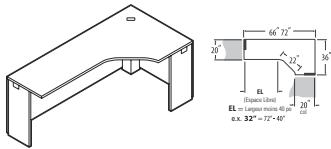


**Module de coin allongé, col de 24 po - DROITE**

	L x P x H (DESSUS 1,5 PO)						
Z2472NNR	72 x 36 x 30	164	7	<b>1311\$</b>	<b>1494\$</b>	s.o.	<b>518\$</b>
Z2466NNR	66 x 36 x 30	156	7	<b>1265\$</b>	<b>1408\$</b>	s.o.	<b>498\$</b>

Surface allongée à gauche. **Panneaux latéraux étroits à gauche et à droite.** Se joint à un jumelable gagne-place de 30 po P, un retour gagne-place de 30 po P, un retour de 24 po P, une table jumelable de 24 po P ou un îlot en D ou en P avec un piétement en T ou en H. **Le panneau latéral pleine profondeur** peut se placer contre un classeur latéral, une armoire de rangement, une penderie, un bahut ou une bibliothèque de bout. Un passe-câbles dans le coin. Expédié facile à monter, 1 boîte.

- **Le panneau de fond s'arrête à 1 po du sol.**
- *Le module Z2466NNR ne peut recevoir de caisson.*

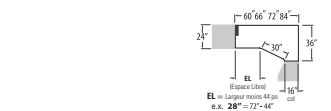


**Module de coin allongé, col de 20 po - DROITE**

Z2072NNR	72 x 36 x 30	157	7	<b>1290\$</b>	<b>1491\$</b>	s.o.	<b>518\$</b>
Z2066NNR	66 x 36 x 30	150	7	<b>1247\$</b>	<b>1410\$</b>	s.o.	<b>498\$</b>

Surface allongée à gauche. **Panneaux latéraux étroits à gauche et à droite.** Se joint à un jumelable gagne-place de 24 po P, un retour de 20 po P, une surface de transition ou un îlot en D ou en P avec un piétement en T ou en H. **Le panneau latéral pleine profondeur** peut se placer contre un classeur latéral, une armoire de rangement, une penderie, un bahut ou une bibliothèque de bout. Un passe-câbles dans le coin. Expédié facile à monter, 1 boîte.

- **Le panneau de fond s'arrête à 1 po du sol.**



**Module de coin allongé, col de 16 po - DROITE**

Z2484ECNR	84 x 36 x 30	187	8	<b>1113\$</b>	<b>1385\$</b>	s.o.	<b>690\$</b>
Z2472ECNR	72 x 36 x 30	168	7.5	<b>993\$</b>	<b>1231\$</b>	s.o.	<b>516\$</b>
Z2466ECNR	66 x 36 x 30	159	7.5	<b>942\$</b>	<b>1162\$</b>	s.o.	<b>516\$</b>
Z2460ECNR	60 x 36 x 30	150	6	<b>881\$</b>	<b>1079\$</b>	s.o.	<b>431\$</b>
Z2084ECNR	84 x 36 x 30	179	8	<b>1111\$</b>	<b>1383\$</b>	s.o.	<b>690\$</b>
Z2072ECNR	72 x 36 x 30	162	7.5	<b>988\$</b>	<b>1225\$</b>	s.o.	<b>516\$</b>
Z2066ECNR	66 x 36 x 30	153	7.5	<b>937\$</b>	<b>1159\$</b>	s.o.	<b>516\$</b>
Z2060ECNR	60 x 36 x 30	146	6	<b>877\$</b>	<b>1075\$</b>	s.o.	<b>431\$</b>

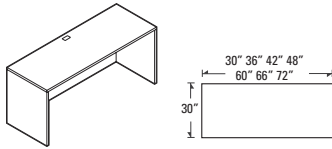
Surface allongée à gauche. **Aucun panneau latéral étroit à droite. Panneau latéral étroit à gauche.** Se joint à un retour ou une surface de transition à col de 16 po à droite. Le panneau latéral pleine profondeur peut se placer contre un classeur latéral, une armoire de rangement, une penderie, un bahut ou une bibliothèque de bout. **Ne peut recevoir un tiroir à crayons.** Expédié facile à monter, 1 boîte.

**À préciser**  
 Fini - dessus  
 Épaisseur du dessus/chant  
 Fini - base

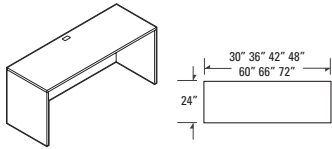
**Options**  
 Stratifié HP  
 Type de panneau de fond  
 Empl. découpe-passe-câbles/bloc d'alim.

**Accessoires**  
 Tiroir à crayons  
 Bloc d'alimentation  
 Clavier

**TABLES AUTOPORTANTES**      **MODÈLE**      **DIMENSIONS**      **POIDS/LB**      **VOLUME/PI³**      **DESSUS 1 PO**      **DESSUS 1,5 PO**      **VITRAGE+**      **STRATIFIÉ+**



**Table autoportante, 30 po P\***



**Table autoportante, 24 po P\***

**L x P x H (DESSUS 1,5 PO)**

Z3072T	72 x 29.7 x 30	197	6	<b>1003\$</b>	<b>1172\$</b>	s.o.	<b>484\$</b>
Z3066T	66 x 29.7 x 30	183	6	<b>949\$</b>	<b>1118\$</b>	s.o.	<b>444\$</b>
Z3060T	60 x 29.7 x 30	169	5.25	<b>911\$</b>	<b>1065\$</b>	s.o.	<b>444\$</b>
Z3048T	48 x 29.7 x 30	142	5.25	<b>845\$</b>	<b>979\$</b>	s.o.	<b>380\$</b>
Z3042T	42 x 29.7 x 30	129	5.25	<b>799\$</b>	<b>921\$</b>	s.o.	<b>345\$</b>
Z3036T	36 x 29.7 x 30	116	4.3	<b>766\$</b>	<b>871\$</b>	s.o.	<b>311\$</b>
Z3030T	30 x 29.7 x 30	104	3.6	<b>740\$</b>	<b>817\$</b>	s.o.	<b>278\$</b>

**Deux panneaux latéraux pleine profondeur. Le module ne peut être joint ni à gauche ni à droite.** Un passe-câbles dans la surface de travail. Expédiée facile à monter, 1 boîte.

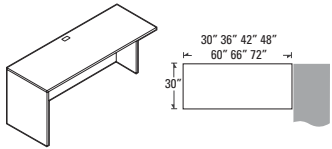
- **Le panneau de fond s'arrête à 1 po du sol.**

Z2472T	72 x 24 x 30	173	6	<b>902\$</b>	<b>1069\$</b>	s.o.	<b>345\$</b>
Z2466T	66 x 24 x 30	160	6	<b>857\$</b>	<b>1012\$</b>	s.o.	<b>330\$</b>
Z2460T	60 x 24 x 30	147	5.25	<b>814\$</b>	<b>953\$</b>	s.o.	<b>330\$</b>
Z2448T	48 x 24 x 30	123	4.3	<b>783\$</b>	<b>894\$</b>	s.o.	<b>263\$</b>
Z2442T	42 x 24 x 30	112	4.3	<b>719\$</b>	<b>818\$</b>	s.o.	<b>222\$</b>
Z2436T	36 x 24 x 30	100	4.2	<b>715\$</b>	<b>772\$</b>	s.o.	<b>167\$</b>
Z2430T	30 x 24 x 30	89	3.6	<b>677\$</b>	<b>719\$</b>	s.o.	<b>167\$</b>

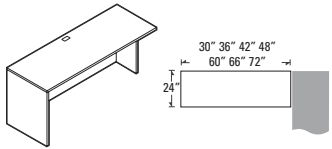
**Deux panneaux latéraux pleine profondeur. Le module ne peut être joint ni à gauche ni à droite.** Un passe-câbles dans la surface de travail. Expédiée facile à monter, 1 boîte.

- **Le panneau de fond s'arrête à 1 po du sol.**

**TABLES JUMELABLES - GAUCHE**



**Table jumelable 30 po P - GAUCHE**



**Table jumelable 24 po P - GAUCHE**

**L x P x H (DESSUS 1,5 PO)**

Z3072L	72 x 29.7 x 30	189	6	<b>1003\$</b>	<b>1172\$</b>	s.o.	<b>484\$</b>
Z3066L	66 x 29.7 x 30	175	6	<b>949\$</b>	<b>1118\$</b>	s.o.	<b>444\$</b>
Z3060L	60 x 29.7 x 30	161	5.25	<b>911\$</b>	<b>1065\$</b>	s.o.	<b>444\$</b>
Z3048L	48 x 29.7 x 30	134	4.3	<b>845\$</b>	<b>979\$</b>	s.o.	<b>380\$</b>
Z3042L	42 x 29.7 x 30	121	4.3	<b>799\$</b>	<b>921\$</b>	s.o.	<b>345\$</b>
Z3036L	36 x 29.7 x 30	108	4.2	<b>762\$</b>	<b>870\$</b>	s.o.	<b>311\$</b>
Z3030L	30 x 29.7 x 30	96	3.6	<b>750\$</b>	<b>818\$</b>	s.o.	<b>278\$</b>

**Panneau latéral pleine profondeur à gauche.** Le panneau latéral étroit à droite se joint à une table jumelable centrale ou de droite de **30 po P** ou à angle droit d'une table autoportante, ou à un îlot en D ou en P avec un piétement en T ou en H. Un passe-câbles dans la surface de travail. Expédiée facile à monter, 1 boîte.

- **Le panneau de fond s'arrête à 1 po du sol.**

Z2472L	72 x 24 x 30	164	6	<b>902\$</b>	<b>1069\$</b>	s.o.	<b>345\$</b>
Z2466L	66 x 24 x 30	152	6	<b>857\$</b>	<b>1012\$</b>	s.o.	<b>330\$</b>
Z2460L	60 x 24 x 30	139	5.25	<b>827\$</b>	<b>952\$</b>	s.o.	<b>330\$</b>
Z2448L	48 x 24 x 30	115	4.3	<b>783\$</b>	<b>894\$</b>	s.o.	<b>263\$</b>
Z2442L	42 x 24 x 30	103	3.8	<b>719\$</b>	<b>818\$</b>	s.o.	<b>222\$</b>
Z2436L	36 x 24 x 30	92	3.3	<b>705\$</b>	<b>770\$</b>	s.o.	<b>167\$</b>
Z2430L	30 x 24 x 30	80	3.6	<b>677\$</b>	<b>719\$</b>	s.o.	<b>167\$</b>

**Panneau latéral pleine profondeur à gauche.** Le panneau latéral étroit à droite se joint à une table jumelable centrale ou de droite de **24 po P** ou à angle droit d'une table autoportante, à un coin allongé de 24 po P, à la fin d'une course droite, ou à un îlot en D ou en P avec un piétement en T ou en H. Un passe-câbles dans la surface de travail. Expédiée facile à monter, 1 boîte.

- **Le panneau de fond s'arrête à 1 po du sol.**

**À préciser**

Fini - dessus  
Épaisseur du dessus/chant  
Fini - base

**Options**

Stratifié HP  
Type de panneau de fond  
Empl. découpe-passe-câbles/bloc d'alim.

**Accessoires**

Tiroir à crayons  
Bloc d'alimentation  
Clavier\*

TABLES JUMELABLES - DROITE

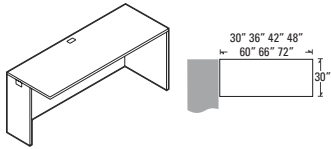


Table jumelable 30 po P - DROITE

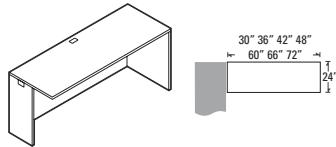


Table jumelable 24 po P - DROITE

MODÈLE DIMENSIONS POIDS/LB VOLUME/PI<sup>3</sup> DESSUS 1 PO DESSUS 1,5 PO VITRAGE+ STRATIFIÉ+

L x P x H (DESSUS 1,5 PO)

Z3072R	72 x 29.7 x 30	189	6	1003\$	1172\$	s.o.	484\$
Z3066R	66 x 29.7 x 30	175	6	949\$	1118\$	s.o.	444\$
Z3060R	60 x 29.7 x 30	161	5.25	911\$	1065\$	s.o.	444\$
Z3048R	48 x 29.7 x 30	134	4.3	845\$	979\$	s.o.	380\$
Z3042R	42 x 29.7 x 30	121	4.3	799\$	921\$	s.o.	345\$
Z3036R	36 x 29.7 x 30	108	4.2	762\$	870\$	s.o.	311\$
Z3030R	30 x 29.7 x 30	96	3.6	750\$	818\$	s.o.	278\$

**Panneau latéral pleine profondeur à droite.** Le panneau latéral étroit à gauche se joint à une table jumelable centrale ou de droite de **30 po P** ou à angle droit d'une table autoportante, ou à un îlot en D ou en P avec un piétement en T ou en H. Un passe-câbles dans la surface de travail. Expédiée facile à monter, 1 boîte.

- Le panneau de fond s'arrête à 1 po du sol.

Z2472R	72 x 24 x 30	164	6	902\$	1069\$	s.o.	345\$
Z2466R	66 x 24 x 30	152	6	857\$	1012\$	s.o.	330\$
Z2460R	60 x 24 x 30	139	5.25	827\$	952\$	s.o.	330\$
Z2448R	48 x 24 x 30	115	4.3	783\$	894\$	s.o.	263\$
Z2442R	42 x 24 x 30	103	3.8	719\$	818\$	s.o.	222\$
Z2436R	36 x 24 x 30	92	3.3	705\$	770\$	s.o.	167\$
Z2430R	30 x 24 x 30	80	3.6	677\$	719\$	s.o.	167\$

**Panneau latéral pleine profondeur à droite.** Le panneau latéral étroit à gauche se joint à une table jumelable centrale ou de droite de **24 po P** ou à angle droit d'une table autoportante, à un coin allongé de 24 po P, à la fin d'une course droite, ou à un îlot en D ou en P avec un piétement en T ou en H. Un passe-câbles dans la surface de travail. Expédiée facile à monter, 1 boîte.

- Le panneau de fond s'arrête à 1 po du sol.

TABLES JUMELABLES

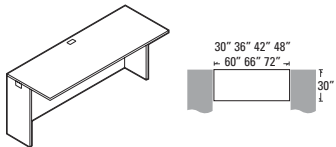


Table jumelable 30 po P

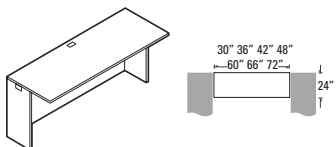


Table jumelable 24 po P

L x P x H (DESSUS 1,5 PO)

Z3072N	72 x 29.7 x 30	181	6	1003\$	1172\$	s.o.	484\$
Z3066N	66 x 29.7 x 30	167	6	949\$	1118\$	s.o.	444\$
Z3060N	60 x 29.7 x 30	153	5.25	911\$	1065\$	s.o.	444\$
Z3048N	48 x 29.7 x 30	126	4.3	851\$	959\$	s.o.	380\$
Z3042N	42 x 29.7 x 30	113	3.8	829\$	921\$	s.o.	345\$
Z3036N	36 x 29.7 x 30	100	3.3	762\$	850\$	s.o.	311\$
Z3030N	30 x 29.7 x 30	88	3.6	711\$	799\$	s.o.	278\$

Les **panneaux latéraux étroits à gauche et à droite** se joignent à une surface de travail de **30 po P**, un îlot en D ou en P avec un piétement en T ou en H ou à angle droit d'une table autoportante. Un passe-câbles dans la surface de travail. Expédiée facile à monter, 1 boîte.

- Le panneau de fond s'arrête à 1 po du sol.

Z2472N	72 x 24 x 30	156	6	902\$	1057\$	s.o.	345\$
Z2466N	66 x 24 x 30	143	6	857\$	1003\$	s.o.	330\$
Z2460N	60 x 24 x 30	131	4.5	833\$	952\$	s.o.	330\$
Z2448N	48 x 24 x 30	106	4.3	759\$	870\$	s.o.	263\$
Z2442N	42 x 24 x 30	95	3.8	719\$	818\$	s.o.	222\$
Z2436N	36 x 24 x 30	83	3.3	677\$	739\$	s.o.	167\$
Z2430N	30 x 24 x 30	72	3.6	639\$	687\$	s.o.	167\$

Les **panneaux latéraux étroits à gauche et à droite** se joignent à une surface de travail de **24 po P**, un îlot en D ou en P avec un piétement en T ou en H ou à angle droit d'une table autoportante. Un passe-câbles dans la surface de travail. Expédiée facile à monter, 1 boîte.

- Le panneau de fond s'arrête à 1 po du sol.

À préciser

Fini - dessus  
Épaisseur du dessus/chant  
Fini - base

Options

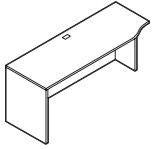
Stratifié HP  
Type de panneau de fond  
Empl. découpe-passe-câbles/bloc d'alim.

Accessoires

Tiroir à crayons  
Bloc d'alimentation  
Clavier



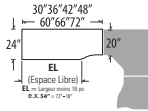
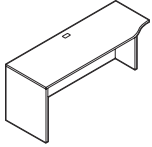
**TABLES JUMELABLES GAGNE-PLACE**      **MODÈLE**      **DIMENSIONS**      **POIDS/LB**      **VOLUME/PI<sup>3</sup>**      **DESSUS 1 PO**      **DESSUS 1,5 PO**      **VITRAGE+**      **STRATIFIÉ+**



**Table jumelable gagne-place 30 po P - GAUCHE**

**Panneau latéral pleine profondeur à gauche.** Le panneau latéral étroit à droite se joint à tout module de coin à col de 24 po. Un passe-câbles dans la surface de travail. Expédiée facile à monter, 1 boîte.  
 • **Le panneau de fond s'arrête à 1 po du sol.**

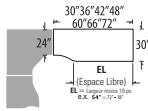
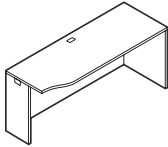
	L x P x H (DESSUS 1,5 PO)							
Z3072LK	72 x 29.7 x 30	185	6	<b>1049\$</b>	<b>1223\$</b>	s.o.	<b>484\$</b>	
Z3066LK	66 x 29.7 x 30	171	6	<b>1003\$</b>	<b>1167\$</b>	s.o.	<b>444\$</b>	
Z3060LK	60 x 29.7 x 30	157	5.25	<b>955\$</b>	<b>1111\$</b>	s.o.	<b>444\$</b>	
Z3048LK	48 x 29.7 x 30	130	4.3	<b>887\$</b>	<b>1021\$</b>	s.o.	<b>380\$</b>	
Z3042LK	42 x 29.7 x 30	117	3.8	<b>831\$</b>	<b>952\$</b>	s.o.	<b>345\$</b>	
Z3036LK	36 x 29.7 x 30	104	4.3	<b>809\$</b>	<b>915\$</b>	s.o.	<b>311\$</b>	
Z3030LK	30 x 29.7 x 30	91	3.6	<b>774\$</b>	<b>840\$</b>	s.o.	<b>278\$</b>	



**Table jumelable gagne-place 24 po P - GAUCHE**

**Panneau latéral pleine profondeur à gauche.** Le panneau latéral étroit à droite se joint à tout module de coin à col de 20 po. Un passe-câbles dans la surface de travail. Expédiée facile à monter, 1 boîte.  
 • **Le panneau de fond s'arrête à 1 po du sol.**

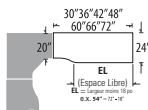
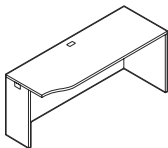
Z2472LK	72 x 24 x 30	164	6	<b>949\$</b>	<b>1158\$</b>	s.o.	<b>345\$</b>
Z2466LK	66 x 24 x 30	152	6	<b>902\$</b>	<b>1057\$</b>	s.o.	<b>330\$</b>
Z2460LK	60 x 24 x 30	139	5.25	<b>864\$</b>	<b>992\$</b>	s.o.	<b>330\$</b>
Z2448LK	48 x 24 x 30	115	4.3	<b>810\$</b>	<b>938\$</b>	s.o.	<b>263\$</b>
Z2442LK	42 x 24 x 30	103	3.8	<b>783\$</b>	<b>882\$</b>	s.o.	<b>222\$</b>
Z2436LK	36 x 24 x 30	92	3.3	<b>740\$</b>	<b>801\$</b>	s.o.	<b>167\$</b>
Z2430LK	30 x 24 x 30	80	3.6	<b>705\$</b>	<b>742\$</b>	s.o.	<b>167\$</b>



**Table jumelable gagne-place 30 po P - DROITE**

**Panneau latéral pleine profondeur à droite.** Le panneau latéral étroit à gauche se joint à tout module de coin à col de 24 po. Un passe-câbles dans la surface de travail. Expédiée facile à monter, 1 boîte.  
 • **Le panneau de fond s'arrête à 1 po du sol.**

Z3072RK	72 x 29.7 x 30	185	6	<b>1049\$</b>	<b>1223\$</b>	s.o.	<b>484\$</b>
Z3066RK	66 x 29.7 x 30	171	6	<b>1003\$</b>	<b>1167\$</b>	s.o.	<b>444\$</b>
Z3060RK	60 x 29.7 x 30	157	5.25	<b>955\$</b>	<b>1111\$</b>	s.o.	<b>444\$</b>
Z3048RK	48 x 29.7 x 30	130	4.3	<b>887\$</b>	<b>1021\$</b>	s.o.	<b>380\$</b>
Z3042RK	42 x 29.7 x 30	117	3.8	<b>831\$</b>	<b>952\$</b>	s.o.	<b>345\$</b>
Z3036RK	36 x 29.7 x 30	104	4.3	<b>809\$</b>	<b>915\$</b>	s.o.	<b>311\$</b>
Z3030RK	30 x 29.7 x 30	91	3.6	<b>774\$</b>	<b>840\$</b>	s.o.	<b>278\$</b>



**Table jumelable gagne-place 24 po P - DROITE**

**Panneau latéral pleine profondeur à droite.** Le panneau latéral étroit à gauche se joint à tout module de coin à col de 20 po. Un passe-câbles dans la surface de travail. Expédiée facile à monter, 1 boîte.  
 • **Le panneau de fond s'arrête à 1 po du sol.**

Z2472RK	72 x 24 x 30	164	6	<b>949\$</b>	<b>1158\$</b>	s.o.	<b>345\$</b>
Z2466RK	66 x 24 x 30	152	6	<b>902\$</b>	<b>1057\$</b>	s.o.	<b>330\$</b>
Z2460RK	60 x 24 x 30	139	5.25	<b>864\$</b>	<b>992\$</b>	s.o.	<b>330\$</b>
Z2448RK	48 x 24 x 30	115	4.3	<b>810\$</b>	<b>938\$</b>	s.o.	<b>263\$</b>
Z2442RK	42 x 24 x 30	103	3.8	<b>783\$</b>	<b>882\$</b>	s.o.	<b>222\$</b>
Z2436RK	36 x 24 x 30	92	3.3	<b>740\$</b>	<b>801\$</b>	s.o.	<b>167\$</b>
Z2430RK	30 x 24 x 30	80	3.6	<b>705\$</b>	<b>742\$</b>	s.o.	<b>167\$</b>

**À préciser**  
 Fini - dessus  
 Épaisseur du dessus/chant  
 Fini - base

**Options**  
 Stratifié HP  
 Type de panneau de fond  
 Empl. découpe-passe-câbles/bloc d'alim.

**Accessoires**  
 Tireoir à crayons  
 Bloc d'alimentation  
 Clavier

TABLES JUMELABLES GAGNE-PLACE

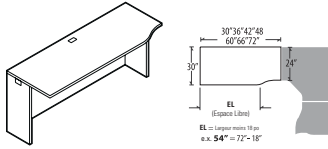


Table jumelable gagne-place 30 po P

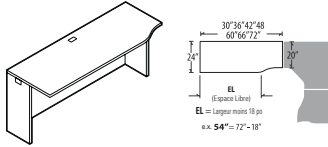


Table jumelable gagne-place 24 po P

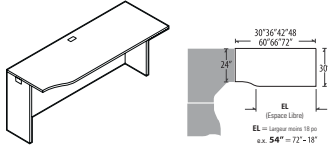


Table jumelable gagne-place 30 po P

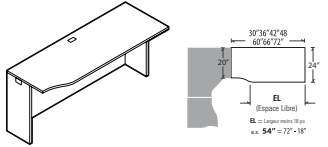


Table jumelable gagne-place 24 po P

MODÈLE DIMENSIONS POIDS/LB VOLUME/PI<sup>3</sup> DESSUS 1 PO DESSUS 1,5 PO VITRAGE+ STRATIFIÉ+

L x P x H (DESSUS 1,5 PO)

Z3072LN	72 x 29.7 x 30	177	6	1049\$	1223\$	s.o.	484\$
Z3066LN	66 x 29.7 x 30	163	6	1003\$	1167\$	s.o.	444\$
Z3060LN	60 x 29.7 x 30	148	5.25	955\$	1111\$	s.o.	444\$
Z3048LN	48 x 29.7 x 30	122	4.3	884\$	989\$	s.o.	380\$
Z3042LN	42 x 29.7 x 30	109	3.8	847\$	938\$	s.o.	345\$
Z3036LN	36 x 29.7 x 30	96	3.3	795\$	883\$	s.o.	311\$
Z3030LN	30 x 29.7 x 30	83	3.6	740\$	827\$	s.o.	278\$

**Panneaux latéraux étroits à gauche et à droite.** Se joint du côté droit uniquement à tout module de coin à col de 24 po. Le côté gauche permet l'ajout d'autres modules jumelables centraux ou de gauche de 30 po. Un passe-câbles dans la surface de travail. Expédiée facile à monter, 1 boîte.

- Le panneau de fond s'arrête à 1 po du sol.

Z2472LN	72 x 24 x 30	156	6	931\$	1097\$	s.o.	345\$
Z2466LN	66 x 24 x 30	143	6	902\$	1046\$	s.o.	330\$
Z2460LN	60 x 24 x 30	131	5.25	845\$	972\$	s.o.	330\$
Z2448LN	48 x 24 x 30	106	4.3	783\$	894\$	s.o.	263\$
Z2442LN	42 x 24 x 30	95	3.8	765\$	862\$	s.o.	222\$
Z2436LN	36 x 24 x 30	83	3.3	711\$	777\$	s.o.	167\$
Z2430LN	30 x 24 x 30	72	3.6	677\$	719\$	s.o.	167\$

**Panneaux latéraux étroits à gauche et à droite.** Se joint du côté droit uniquement à tout module de coin à col de 20 po. Le côté gauche permet l'ajout d'autres modules jumelables centraux ou de gauche de 30 po. Un passe-câbles dans la surface de travail. Expédiée facile à monter, 1 boîte.

- Le panneau de fond s'arrête à 1 po du sol.

Z3072RN	72 x 29.7 x 30	177	6	1049\$	1223\$	s.o.	484\$
Z3066RN	66 x 29.7 x 30	163	6	1003\$	1167\$	s.o.	444\$
Z3060RN	60 x 29.7 x 30	148	5.25	955\$	1111\$	s.o.	444\$
Z3048RN	48 x 29.7 x 30	122	4.3	884\$	989\$	s.o.	380\$
Z3042RN	42 x 29.7 x 30	109	3.8	847\$	938\$	s.o.	345\$
Z3036RN	36 x 29.7 x 30	96	3.3	795\$	883\$	s.o.	311\$
Z3030RN	30 x 29.7 x 30	83	3.6	740\$	827\$	s.o.	278\$

**Panneaux latéraux étroits à gauche et à droite.** Se joint du côté gauche uniquement à tout module de coin à col de 24 po. Le côté gauche permet l'ajout d'autres modules jumelables centraux ou de gauche de 30 po. Un passe-câbles dans la surface de travail. Expédiée facile à monter, 1 boîte.

- Le panneau de fond s'arrête à 1 po du sol.

Z2472RN	72 x 24 x 30	156	6	931\$	1097\$	s.o.	345\$
Z2466RN	66 x 24 x 30	143	6	902\$	1046\$	s.o.	330\$
Z2460RN	60 x 24 x 30	131	5.25	845\$	972\$	s.o.	330\$
Z2448RN	48 x 24 x 30	106	4.3	783\$	894\$	s.o.	263\$
Z2442RN	42 x 24 x 30	95	3.8	765\$	862\$	s.o.	222\$
Z2436RN	36 x 24 x 30	83	3.3	711\$	777\$	s.o.	167\$
Z2430RN	30 x 24 x 30	72	3.6	677\$	719\$	s.o.	167\$

**Panneaux latéraux étroits à gauche et à droite.** Se joint du côté gauche uniquement à tout module de coin à col de 20 po. Le côté gauche permet l'ajout d'autres modules jumelables centraux ou de gauche de 30 po. Un passe-câbles dans la surface de travail. Expédiée facile à monter, 1 boîte.

- Le panneau de fond s'arrête à 1 po du sol.

À préciser

Fini - dessus  
Épaisseur du dessus/chant  
Fini - base

Options

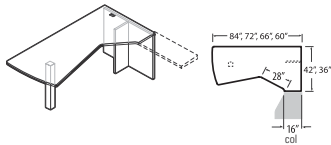
Stratifié HP  
Type de panneau de fond  
Empl. découpe-passe-câbles/bloc d'alim.

Accessoires

Tiroir à crayons  
Bloc d'alimentation  
Clavier

**ÎLOTS DE COIN ALLONGÉS**      **MODÈLE**      **DIMENSIONS**      **POIDS/LB**      **VOLUME/PI<sup>3</sup>**      **DESSUS 1 PO**      **DESSUS 1,5 PO**      **VITRAGE+**      **STRATIFIÉ+**

L x P x H (DESSUS 1,5 PO)

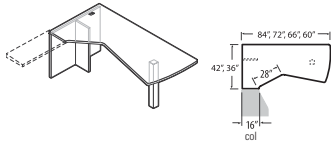


**Îlot de coin allongé**  
**Panneau latéral pleine profondeur et pied (piétement en T) - GAUCHE**

Z4284EDTL	84 x 42 x 30	181	10.75	<b>1159\$</b>	<b>1462\$</b>	s.o.	<b>919\$</b>
Z4272EDTL	72 x 42 x 30	165	9.5	<b>1088\$</b>	<b>1358\$</b>	s.o.	<b>690\$</b>
Z3672EDTL	72 x 36 x 30	140	8.75	<b>993\$</b>	<b>1178\$</b>	s.o.	<b>516\$</b>
Z3666EDTL	66 x 36 x 30	133	8.75	<b>952\$</b>	<b>1136\$</b>	s.o.	<b>516\$</b>
Z3660EDTL	60 x 36 x 30	127	6.5	<b>904\$</b>	<b>1089\$</b>	s.o.	<b>431\$</b>

Îlot de travail allongé à **gauche**. Se joint à un retour ou à une surface de transition à col de 16 po du côté droit. **Ce module n'est pas autoportant.** Un passe-câbles dans la surface de travail. Expédié facile à monter, 2 boîtes.

- Le pied est expédié dans une boîte séparée.

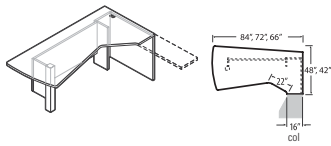


**Îlot de coin allongé**  
**Panneau latéral pleine profondeur et pied (piétement en T) - DROITE**

Z4284EDTR	84 x 42 x 30	181	10.75	<b>1159\$</b>	<b>1462\$</b>	s.o.	<b>919\$</b>
Z4272EDTR	72 x 42 x 30	165	9.5	<b>1088\$</b>	<b>1358\$</b>	s.o.	<b>690\$</b>
Z3672EDTR	72 x 36 x 30	140	8.75	<b>993\$</b>	<b>1178\$</b>	s.o.	<b>516\$</b>
Z3666EDTR	66 x 36 x 30	133	8.75	<b>952\$</b>	<b>1136\$</b>	s.o.	<b>516\$</b>
Z3660EDTR	60 x 36 x 30	127	6.5	<b>904\$</b>	<b>1089\$</b>	s.o.	<b>431\$</b>

Îlot de travail allongé à **droite**. Se joint à un retour ou à une surface de transition à col de 16 po du côté gauche. **Ce module n'est pas autoportant.** Un passe-câbles dans la surface de travail. Expédié facile à monter, 2 boîtes.

- Le pied est expédié dans une boîte séparée.



**Îlot de coin allongé**  
**Faux caisson et pied - GAUCHE\***

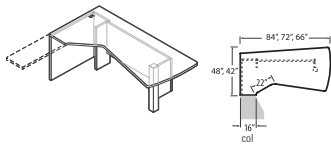
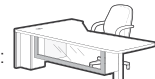
Z4884EDFL	84 x 48 x 30	214	12	<b>1449\$</b>	<b>1788\$</b>	<b>656\$</b>	<b>919\$</b>
Z4872EDFL	72 x 48 x 30	192	10.5	<b>1344\$</b>	<b>1637\$</b>	<b>542\$</b>	<b>690\$</b>
Z4284EDFL	84 x 42 x 30	187	10.75	<b>1362\$</b>	<b>1666\$</b>	<b>656\$</b>	<b>919\$</b>
Z4272EDFL	72 x 42 x 30	168	8.75	<b>1263\$</b>	<b>1526\$</b>	<b>542\$</b>	<b>690\$</b>
Z4266EDFL	66 x 42 x 30	159	8.75	<b>1216\$</b>	<b>1462\$</b>	<b>484\$</b>	<b>690\$</b>

Îlot de travail allongé à **gauche**. Se joint à un retour ou à une surface de transition à col de 16 po du côté droit. **Ce module n'est pas autoportant.** Le faux caisson à **droite** est idéal pour dissimuler un ordinateur. Un panneau de fond aux ¾ est de série. Un passe-câbles dans la surface de travail. Expédié facile à monter, 2 boîtes.

panneau de fond en mélamine :



panneau de fond vitré :



**Îlot de coin allongé**  
**Faux caisson et pied - DROITE\***

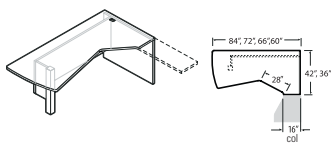
Z4884EDFR	84 x 48 x 30	214	12	<b>1449\$</b>	<b>1788\$</b>	<b>656\$</b>	<b>919\$</b>
Z4872EDFR	72 x 48 x 30	192	10.5	<b>1344\$</b>	<b>1637\$</b>	<b>542\$</b>	<b>690\$</b>
Z4284EDFR	84 x 42 x 30	187	10.75	<b>1362\$</b>	<b>1666\$</b>	<b>656\$</b>	<b>919\$</b>
Z4272EDFR	72 x 42 x 30	168	8.75	<b>1263\$</b>	<b>1526\$</b>	<b>542\$</b>	<b>690\$</b>
Z4266EDFR	66 x 42 x 30	159	8.75	<b>1216\$</b>	<b>1462\$</b>	<b>484\$</b>	<b>690\$</b>

Îlot de travail allongé à **droite**. Se joint à un retour ou à une surface de transition à col de 16 po du côté gauche. **Ce module n'est pas autoportant.** Le faux caisson à **gauche** est idéal pour dissimuler un ordinateur. Un panneau de fond aux ¾ est de série. Un passe-câbles dans la surface de travail. Expédié facile à monter, 2 boîtes.

panneau de fond en mélamine :



panneau de fond vitré :



**Îlot de coin allongé**  
**Panneau de fond en retrait et pied - GAUCHE\***

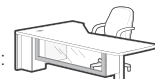
Z4284EDRL	84 x 42 x 30	199	10.75	<b>1286\$</b>	<b>1590\$</b>	<b>768\$</b>	<b>919\$</b>
Z4272EDRL	72 x 42 x 30	180	9.5	<b>1208\$</b>	<b>1474\$</b>	<b>702\$</b>	<b>690\$</b>
Z3672EDRL	72 x 36 x 30	154	8.75	<b>1068\$</b>	<b>1294\$</b>	<b>702\$</b>	<b>516\$</b>
Z3666EDRL	66 x 36 x 30	144	8.75	<b>1029\$</b>	<b>1239\$</b>	<b>645\$</b>	<b>516\$</b>
Z3660EDRL	60 x 36 x 30	136	6.5	<b>988\$</b>	<b>1183\$</b>	<b>589\$</b>	<b>431\$</b>

Îlot de travail allongé à **gauche**. Se joint à un retour ou à une surface de transition à col de 16 po du côté droit. **Ce module n'est pas autoportant.** Un panneau de fond aux ¾ est de série. Un passe-câbles dans la surface de travail. Expédié facile à monter, 2 boîtes.

panneau de fond en mélamine :



panneau de fond vitré :

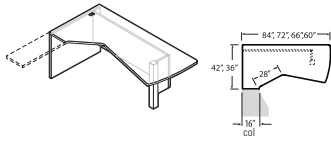


**À préciser**  
Fini - dessus  
Épaisseur du dessus/chant  
Fini - base  
Style et fini - pied monobranche

**Options**  
Stratifié HP  
Empl. découpe-passe-câbles/bloc d'alim.  
Vitrage - panneau de fond\*

**Accessoires**  
Tiroir à crayons  
Bloc d'alimentation  
Clavier

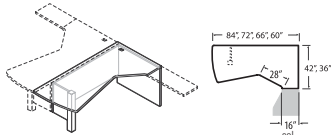
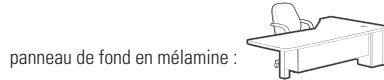
ÎLOTS DE COIN ALLONGÉS



Îlot de coin allongé  
Panneau de fond en retrait et pied  
- DROITE\*

MODÈLE	DIMENSIONS	POIDS/LB	VOLUME/PI <sup>3</sup>	DESSUS 1 PO	DESSUS 1,5 PO	VITRAGE+	STRATIFIÉ+
L x P x H (DESSUS 1,5 PO)							
Z4284EDRR	84 x 42 x 30	199	10.75	1286\$	1590\$	768\$	919\$
Z4272EDRR	72 x 42 x 30	180	9.5	1208\$	1474\$	702\$	690\$
Z3672EDRR	72 x 36 x 30	154	8.75	1068\$	1294\$	702\$	516\$
Z3666EDRR	66 x 36 x 30	144	8.75	1029\$	1239\$	645\$	516\$
Z3660EDRR	60 x 36 x 30	136	6.5	988\$	1183\$	589\$	431\$

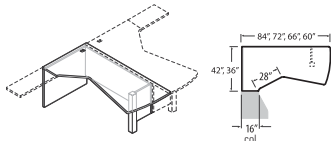
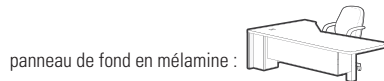
Îlot de travail allongé à **droite**. Se joint à un retour ou à une surface de transition à col de 16 po du côté gauche. **Ce module n'est pas autoportant.** Un panneau de fond aux ¾ est de série. Un passe-câbles dans la surface de travail. Expédié facile à monter, 2 boîtes.



Îlot de coin allongé  
Panneau de fond affleurant et pied  
- GAUCHE\*

Z4284EDML	84 x 42 x 30	209	10.75	1302\$	1606\$	768\$	919\$
Z4272EDML	72 x 42 x 30	184	9.5	1220\$	1486\$	702\$	690\$
Z3672EDML	72 x 36 x 30	159	8.75	1080\$	1304\$	702\$	516\$
Z3666EDML	66 x 36 x 30	150	8.75	1035\$	1269\$	645\$	516\$
Z3660EDML	60 x 36 x 30	142	6.5	1007\$	1190\$	589\$	431\$

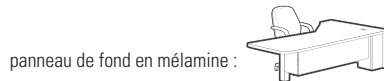
Îlot de travail allongé à **gauche**. Se joint à un retour ou à une surface de transition à col de 16 po du côté droit. **Ce module n'est pas autoportant.** Un panneau de fond aux ¾ est de série. Un passe-câbles dans la surface de travail. Expédié facile à monter, 2 boîtes.



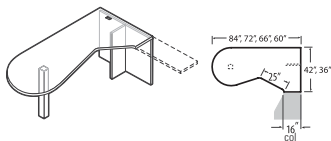
Îlot de coin allongé  
Panneau de fond affleurant et pied  
- DROITE\*

Z4284EDMR	84 x 42 x 30	209	10.75	1302\$	1606\$	768\$	919\$
Z4272EDMR	72 x 42 x 30	184	9.5	1220\$	1486\$	702\$	690\$
Z3672EDMR	72 x 36 x 30	159	8.75	1080\$	1304\$	702\$	516\$
Z3666EDMR	66 x 36 x 30	150	8.75	1035\$	1269\$	645\$	516\$
Z3660EDMR	60 x 36 x 30	142	6.5	1007\$	1190\$	589\$	431\$

Îlot de travail allongé à **droite**. Se joint à un retour ou à une surface de transition à col de 16 po du côté gauche. **Ce module n'est pas autoportant.** Un panneau de fond aux ¾ est de série. Un passe-câbles dans la surface de travail. Expédié facile à monter, 2 boîtes.



ÎLOTS EN P DE COIN ALLONGÉS

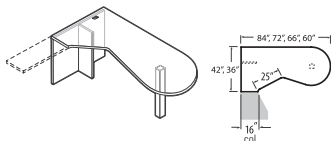


Îlot en P de coin allongé  
Panneau latéral pleine profondeur et pied (piètement en T) - GAUCHE

MODÈLE	DIMENSIONS	POIDS/LB	VOLUME/PI <sup>3</sup>	DESSUS 1 PO	DESSUS 1,5 PO	VITRAGE+	STRATIFIÉ+
L x P x H (DESSUS 1,5 PO)							
Z4284EPTL	84 x 42 x 30	179	10.75	1151\$	1454\$	s.o.	919\$
Z3684EPTL	84 x 36 x 30	153	9.5	1059\$	1327\$	s.o.	690\$
Z3672EPTL	72 x 36 x 30	145	8.75	976\$	1175\$	s.o.	516\$
Z3666EPTL	66 x 36 x 30	139	8.75	936\$	1149\$	s.o.	516\$
Z3660EPTL	60 x 36 x 30	129	6.5	902\$	1100\$	s.o.	431\$

Îlot de travail allongé à **gauche**. Se joint à un retour ou à une surface de transition à col de 16 po du côté droit. **Ce module n'est pas autoportant.** Un passe-câbles dans la surface de travail. Expédié facile à monter, 2 boîtes.

- Le pied est expédié dans une boîte séparée.



Îlot en P de coin allongé  
Panneau latéral pleine profondeur et pied (piètement en T) - DROITE

Z4284EPTR	84 x 42 x 30	179	10.75	1151\$	1454\$	s.o.	919\$
Z3684EPTR	84 x 36 x 30	153	9.5	1059\$	1327\$	s.o.	690\$
Z3672EPTR	72 x 36 x 30	145	8.75	976\$	1175\$	s.o.	516\$
Z3666EPTR	66 x 36 x 30	139	8.75	936\$	1149\$	s.o.	516\$
Z3660EPTR	60 x 36 x 30	129	6.5	902\$	1100\$	s.o.	431\$

Îlot de travail allongé à **droite**. Se joint à un retour ou à une surface de transition à col de 16 po du côté gauche. **Ce module n'est pas autoportant.** Un passe-câbles dans la surface de travail. Expédié facile à monter, 2 boîtes.

- Le pied est expédié dans une boîte séparée.

À préciser

Fini - dessus  
Épaisseur du dessus/chant  
Fini - base  
Style et fini - pied monobranche

Options

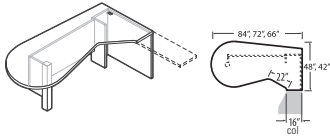
Stratifié HP  
Empl. découpe-passe-câbles/bloc d'alim.  
Vitrage - panneau de fond\*

Accessoires

Bloc d'alimentation  
Clavier

**ÎLOTS EN P DE COIN ALLONGÉS**      **MODÈLE**      **DIMENSIONS**      **POIDS/LB**      **VOLUME/PI³**      **DESSUS 1 PO**      **DESSUS 1,5 PO**      **VITRAGE+**      **STRATIFIÉ+**

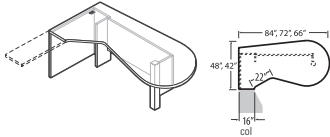
L x P x H (DESSUS 1,5 PO)



**Îlot en P de coin allongé**  
**Faux caisson et pied - GAUCHE**

Z4884EPFL	84 x 48 x 30	217	12	<b>1449\$</b>	<b>1787\$</b>	<b>656\$</b>	<b>919\$</b>
Z4872EPFL	72 x 48 x 30	194	10.5	<b>1343\$</b>	<b>1635\$</b>	<b>542\$</b>	<b>690\$</b>
Z4284EPFL	84 x 42 x 30	191	10.75	<b>1362\$</b>	<b>1665\$</b>	<b>656\$</b>	<b>919\$</b>
Z4272EPFL	72 x 42 x 30	172	8.75	<b>1261\$</b>	<b>1524\$</b>	<b>542\$</b>	<b>690\$</b>
Z4266EPFL	66 x 42 x 30	160	8.75	<b>1212\$</b>	<b>1452\$</b>	<b>484\$</b>	<b>690\$</b>

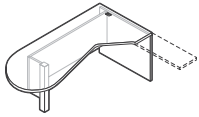
Îlot de travail allongé à **gauche**. Se joint à un retour ou à une surface de transition à col de 16 po du côté droit. **Ce module n'est pas autoportant**. Le faux caisson à droite est idéal pour dissimuler un ordinateur. Un panneau de fond aux ¾ est de série. Un passe-câbles dans la surface de travail. Expédié facile à monter, 2 boîtes.



**Îlot en P de coin allongé**  
**Faux caisson et pied - DROITE**

Z4884EPFR	84 x 48 x 30	217	12	<b>1449\$</b>	<b>1787\$</b>	<b>656\$</b>	<b>919\$</b>
Z4872EPFR	72 x 48 x 30	194	10.5	<b>1343\$</b>	<b>1635\$</b>	<b>542\$</b>	<b>690\$</b>
Z4284EPFR	84 x 42 x 30	191	10.75	<b>1362\$</b>	<b>1665\$</b>	<b>656\$</b>	<b>919\$</b>
Z4272EPFR	72 x 42 x 30	172	8.75	<b>1261\$</b>	<b>1524\$</b>	<b>542\$</b>	<b>690\$</b>
Z4266EPFR	66 x 42 x 30	160	8.75	<b>1212\$</b>	<b>1452\$</b>	<b>484\$</b>	<b>690\$</b>

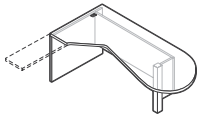
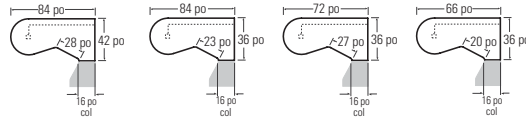
Îlot de travail allongé à **droite**. Se joint à un retour ou à une surface de transition à col de 16 po du côté gauche. **Ce module n'est pas autoportant**. Le faux caisson à droite est idéal pour dissimuler un ordinateur. Un panneau de fond aux ¾ est de série. Un passe-câbles dans la surface de travail. Expédié facile à monter, 2 boîtes.



**Îlot en P de coin allongé**  
**Panneau de fond en retrait et pied - GAUCHE**

Z4284EPRL	84 x 42 x 30	200	10.75	<b>1283\$</b>	<b>1586\$</b>	<b>768\$</b>	<b>919\$</b>
Z3684EPRL	84 x 36 x 30	173	9.5	<b>1162\$</b>	<b>1455\$</b>	<b>768\$</b>	<b>690\$</b>
Z3672EPRL	72 x 36 x 30	156	8.75	<b>1068\$</b>	<b>1294\$</b>	<b>702\$</b>	<b>516\$</b>
Z3666EPRL	66 x 36 x 30	149	8.75	<b>1040\$</b>	<b>1253\$</b>	<b>645\$</b>	<b>516\$</b>
Z3660EPRL	60 x 36 x 30	141	6.5	<b>997\$</b>	<b>1195\$</b>	<b>589\$</b>	<b>431\$</b>

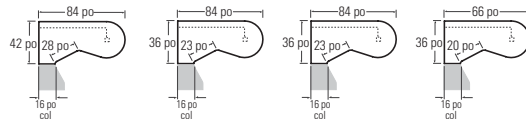
Îlot de travail allongé à **gauche**. Se joint à un retour ou à une surface de transition à col de 16 po du côté droit. **Ce module n'est pas autoportant**. Un panneau de fond aux ¾ est de série. Un passe-câbles dans la surface de travail. Expédié facile à monter, 2 boîtes.



**Îlot en P de coin allongé**  
**Panneau de fond en retrait et pied - DROITE**

Z4284EPRR	84 x 42 x 30	200	10.75	<b>1283\$</b>	<b>1586\$</b>	<b>768\$</b>	<b>919\$</b>
Z3684EPRR	84 x 36 x 30	173	9.5	<b>1162\$</b>	<b>1455\$</b>	<b>768\$</b>	<b>690\$</b>
Z3672EPRR	72 x 36 x 30	156	8.75	<b>1068\$</b>	<b>1294\$</b>	<b>702\$</b>	<b>516\$</b>
Z3666EPRR	66 x 36 x 30	149	8.75	<b>1040\$</b>	<b>1253\$</b>	<b>645\$</b>	<b>516\$</b>
Z3660EPRR	60 x 36 x 30	141	6.5	<b>997\$</b>	<b>1195\$</b>	<b>589\$</b>	<b>431\$</b>

Îlot de travail allongé à **droite**. Se joint à un retour ou à une surface de transition à col de 16 po du côté gauche. **Ce module n'est pas autoportant**. Un panneau de fond aux ¾ est de série. Un passe-câbles dans la surface de travail. Expédié facile à monter, 2 boîtes.



**À préciser**

- Fini - dessus
- Épaisseur du dessus/chant
- Fini - base
- Style et fini - pied monobranche

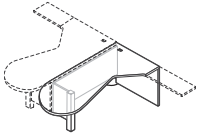
**Options**

- Stratifié HP
- Empl. découpe-passe-câbles/bloc d'alim.
- Vitrage - panneau de fond\*

**Accessoires**

- Bloc d'alimentation
- Clavier

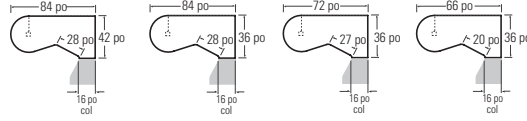
ÎLOTS EN P DE COIN ALLONGÉS



Îlot en P de coin allongé  
Panneau de fond affleurant et pied  
- GAUCHE\*

MODÈLE	DIMENSIONS	POIDS/LB	VOLUME/PI <sup>3</sup>	DESSUS 1 PO	DESSUS 1,5 PO	VITRAGE+	STRATIFIÉ+
L x P x H (DESSUS 1,5 PO)							
Z4284EPML	84 x 42 x 30	200	10.75	1299\$	1602\$	768\$	919\$
Z3684EPML	84 x 36 x 30	172	9.5	1173\$	1441\$	768\$	690\$
Z3672EPML	72 x 36 x 30	156	8.75	1079\$	1305\$	702\$	516\$
Z3666EPML	66 x 36 x 30	150	8.75	1035\$	1221\$	645\$	516\$
Z3660EPML	60 x 36 x 30	141	6.5	1003\$	1201\$	589\$	431\$

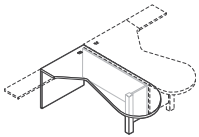
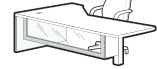
Îlot de travail allongé à **gauche**. Se joint à un retour ou à une surface de transition à col de 16 po du côté droit. **Ce module n'est pas autoportant.** Un panneau de fond aux ¾ est de série. Un passe-câbles dans la surface de travail. Expédié facile à monter, 2 boîtes.



panneau de fond en mélamine :



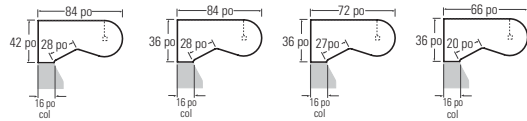
panneau de fond vitré :



Îlot en P de coin allongé  
Panneau de fond affleurant et pied  
- DROITE\*

Z4284EPMR	84 x 42 x 30	200	10.75	1299\$	1602\$	768\$	919\$
Z3684EPMR	84 x 36 x 30	172	9.5	1173\$	1441\$	768\$	690\$
Z3672EPMR	72 x 36 x 30	156	8.75	1079\$	1305\$	702\$	516\$
Z3666EPMR	66 x 36 x 30	150	8.75	1035\$	1221\$	645\$	516\$
Z3660EPMR	60 x 36 x 30	141	6.5	1003\$	1201\$	589\$	431\$

Îlot de travail allongé à **droite**. Se joint à un retour ou à une surface de transition à col de 16 po du côté gauche. **Ce module n'est pas autoportant.** Un panneau de fond aux ¾ est de série. Un passe-câbles dans la surface de travail. Expédié facile à monter, 2 boîtes.



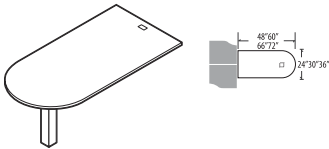
panneau de fond en mélamine :



panneau de fond vitré :



ÎLOTS EN D

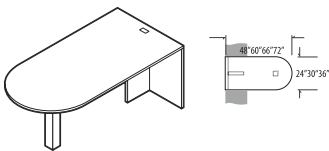


Îlot en D avec un pied monobranché

L x P x H (DESSUS 1,5 PO)							
Z3672I	72 x 36 x 30	144	8.5	857\$	1070\$	s.o.	518\$
Z3066I	66 x 29.7 x 30	115	7.5	790\$	958\$	s.o.	444\$
Z3060I	60 x 29.7 x 30	104	6.76	765\$	921\$	s.o.	444\$
Z2466I	66 x 24 x 30	101	7.5	724\$	868\$	s.o.	330\$
Z2460I	60 x 24 x 30	92	6.76	701\$	828\$	s.o.	330\$
Z2448I	48 x 24 x 30	74	5.76	669\$	780\$	s.o.	263\$

S'assujettit à une surface de travail. Ferrures de raccord comprises. Passe-câbles inclus tel qu'illustré. Expédié facile à monter, 2 boîtes.

- Le pied est expédié dans une boîte séparée.



Îlot en D - Panneau latéral pleine  
profondeur et pied (piètement en T)

Z3672FI	72 x 36 x 30	123	8.5	1062\$	1271\$	s.o.	518\$
Z3072FI	72 x 29.7 x 30	106	7.5	1022\$	1195\$	s.o.	484\$
Z3066FI	66 x 29.7 x 30	101	7.5	955\$	1123\$	s.o.	444\$
Z3060FI	60 x 29.7 x 30	94	6.76	902\$	1057\$	s.o.	444\$
Z2466FI	66 x 24 x 30	90	7.5	894\$	1039\$	s.o.	330\$
Z2460FI	60 x 24 x 30	84	6.76	848\$	959\$	s.o.	330\$
Z2448FI	48 x 24 x 30	74	5.76	810\$	922\$	s.o.	263\$

S'assujettit à une surface de travail. Ferrures de raccord comprises. Passe-câbles inclus tel qu'illustré. **Ce module n'est pas autoportant.** Expédié facile à monter, 2 boîtes.

- Le pied est expédié dans une boîte séparée.

À préciser

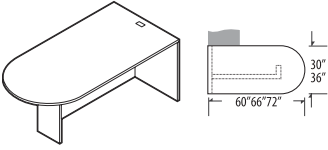
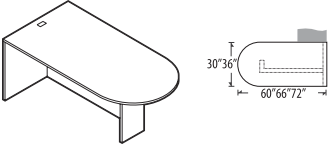
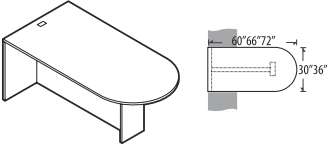
Fini - dessus  
Épaisseur du dessus/chant  
Fini - base  
Style et fini - pied monobranché\*

Options

Stratifié HP  
Supprimer le passe-câbles de série (RSG)  
Vitrage - panneau de fond\*

Accessoires

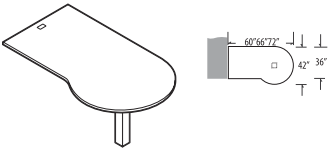
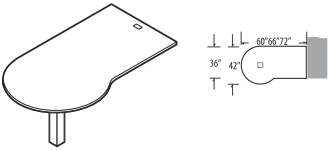
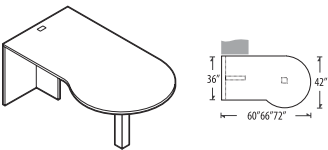
Bloc d'alimentation  
Clavier\*

ÎLOTS EN D	MODÈLE	DIMENSIONS			POIDS/LB	VOLUME/P <sup>3</sup>	DESSUS 1 PO	DESSUS 1,5 PO	VITRAGE+	STRATIFIÉ+
		L x P x H (DESSUS 1,5 PO)								
 <p><b>Îlot en D - Panneau de fond pleine profondeur (piétement en H) - GAUCHE</b></p>	Z3672FIL	72 x 36 x 30	194	7	1064\$	1277\$	s.o.	518\$		
	Z3066FIL	66 x 29.7 x 30	158	6	983\$	1151\$	s.o.	444\$		
	Z3060FIL	60 x 29.7 x 30	144	5.25	902\$	1057\$	s.o.	444\$		
 <p><b>Îlot en D - Panneau de fond pleine profondeur (piétement en H) - DROITE</b></p>	Z3672FIR	72 x 36 x 30	194	7	1064\$	1277\$	s.o.	518\$		
	Z3066FIR	66 x 29.7 x 30	158	6	983\$	1151\$	s.o.	444\$		
	Z3060FIR	60 x 29.7 x 30	144	5.25	902\$	1057\$	s.o.	444\$		
 <p><b>Îlot en D - Panneau de fond pleine profondeur (piétement en H) - CENTRE</b></p>	Z3672FIC	72 x 36 x 30	194	7	1064\$	1277\$	s.o.	518\$		
	Z3066FIC	66 x 29.7 x 30	158	6	983\$	1151\$	s.o.	444\$		
	Z3060FIC	60 x 29.7 x 30	144	5.25	902\$	1057\$	s.o.	444\$		

S'assujettit au côté gauche d'une surface de travail. Ferrures de raccord comprises. Peut recevoir tout caisson de 19 po (caissons mobiles et suspendus et coquilles de rangement de 19,3 po P). Passe-câbles inclus tel qu'illustré. Expédié facile à monter, 1 boîte.

S'assujettit au côté droit d'une surface de travail. Ferrures de raccord comprises. Peut recevoir tout caisson de 19 po (caissons mobiles et suspendus et coquilles de rangement de 19,3 po P). Passe-câbles inclus tel qu'illustré. Expédié facile à monter, 1 boîte.

S'assujettit entre deux surfaces de travail. Ferrures de raccord comprises. **Ne peut recevoir de caisson.** Passe-câbles inclus tel qu'illustré. Expédié facile à monter, 1 boîte.

ÎLOTS EN P	MODÈLE	DIMENSIONS			POIDS/LB	VOLUME/P <sup>3</sup>	DESSUS 1 PO	DESSUS 1,5 PO	VITRAGE+	STRATIFIÉ+
		L x P x H (DESSUS 1,5 PO)								
 <p><b>Îlot en P avec pied - GAUCHE*</b></p>	Z3672IPL	72 x 42 x 30	152	9.26	1060\$	1270\$	s.o.	692\$		
	Z3666IPL	66 x 42 x 30	137	8.76	1014\$	1183\$	s.o.	692\$		
	Z3660IPL	60 x 42 x 30	125	8	949\$	1118\$	s.o.	586\$		
 <p><b>Îlot en P avec pied - DROITE*</b></p>	Z3672IPR	72 x 42 x 30	152	9.26	1060\$	1270\$	s.o.	692\$		
	Z3666IPR	66 x 42 x 30	137	8.76	1014\$	1183\$	s.o.	692\$		
	Z3660IPR	60 x 42 x 30	125	8	949\$	1118\$	s.o.	586\$		
 <p><b>Îlot en P - Panneau latéral pleine profondeur et pied (piétement en T) - GAUCHE*</b></p>	Z3672FPL	72 x 42 x 30	186	9.26	1231\$	1446\$	s.o.	692\$		
	Z3666FPL	66 x 42 x 30	173	8.76	1198\$	1366\$	s.o.	692\$		
	Z3660FPL	60 x 42 x 30	161	8	1142\$	1309\$	s.o.	586\$		

Se joint à une surface de travail. Ferrures de raccord comprises. Passe-câbles inclus tel qu'illustré. Expédié facile à monter, 2 boîtes.

- Le pied est expédié dans une boîte séparée.

Se joint à une surface de travail. Ferrures de raccord comprises. Passe-câbles inclus tel qu'illustré. Expédié facile à monter, 2 boîtes.

- Le pied est expédié dans une boîte séparée.

Se joint au côté gauche d'une surface de travail. Ferrures de jumelage comprises. **Ce module n'est pas autoportant.** Passe-câbles inclus tel qu'illustré. Expédié facile à monter, 2 boîtes.

- Le pied est expédié dans une boîte séparée.

**À préciser**

Fini - dessus  
Épaisseur du dessus/chant  
Fini - base (sauf Z36xxxIPL/R)  
Style et fini - pied monobranche\*

**Options**

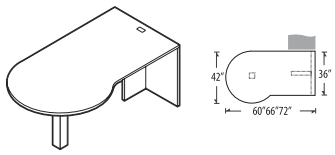
Stratifié HP  
Supprimer le passe-câbles de série (RSG)

**Accessoires**

Bloc d'alimentation



**ÎLOTS EN P** **MODÈLE** **DIMENSIONS** **POIDS/LB** **VOLUME/PI<sup>3</sup>** **DESSUS 1 PO** **DESSUS 1,5 PO** **VITRAGE+** **STRATIFIÉ+**

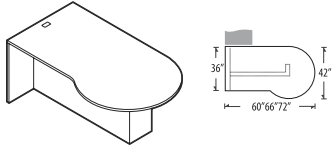


**Îlot en P - Panneau latéral pleine profondeur et pied (piétement en T) - DROITE\***

**L x P x H (DESSUS 1,5 PO)**

Z3672FPR	72 x 42 x 30	186	9.26	<b>1231\$</b>	<b>1446\$</b>	s.o.	<b>692\$</b>
Z3666FPR	66 x 42 x 30	173	8.76	<b>1198\$</b>	<b>1366\$</b>	s.o.	<b>692\$</b>
Z3660FPR	60 x 42 x 30	161	8	<b>1142\$</b>	<b>1309\$</b>	s.o.	<b>586\$</b>

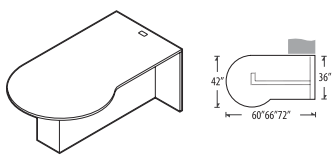
Se joint au côté droit d'une surface de travail. Ferrures de jumelage comprises. **Ce module n'est pas autoportant.** Passe-câbles inclus tel qu'illustré. Expédié facile à monter, 2 boîtes.  
 • Le pied est expédié dans une boîte séparée.



**Îlot en P - GAUCHE - Panneau de fond pleine hauteur (piétement en H)\***

Z3672PL	72 x 42 x 30	201	7.75	<b>1249\$</b>	<b>1462\$</b>	s.o.	<b>692\$</b>
Z3666PL	66 x 42 x 30	185	7.25	<b>1162\$</b>	<b>1330\$</b>	s.o.	<b>692\$</b>
Z3660PL	60 x 42 x 30	170	6.5	<b>1092\$</b>	<b>1261\$</b>	s.o.	<b>586\$</b>

Se joint au côté gauche d'une surface de travail. Ferrures de raccord comprises. Peut loger tout caisson de 19 po (autoportant, mobile ou suspendu). Passe-câbles inclus tel qu'illustré. Expédié facile à monter, 1 boîte.

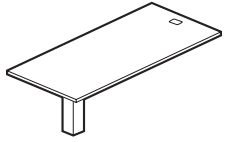


**Îlot en P - DROITE - Panneau de fond pleine hauteur (piétement en H)\***

Z3672PR	72 x 42 x 30	201	7.75	<b>1249\$</b>	<b>1462\$</b>	s.o.	<b>692\$</b>
Z3666PR	66 x 42 x 30	185	7.25	<b>1162\$</b>	<b>1330\$</b>	s.o.	<b>692\$</b>
Z3660PR	60 x 42 x 30	170	6.5	<b>1092\$</b>	<b>1261\$</b>	s.o.	<b>586\$</b>

Se joint au côté droit d'une surface de travail. Ferrures de raccord comprises. Peut loger tout caisson de 19 po (autoportant, mobile ou suspendu). Passe-câbles inclus tel qu'illustré. Expédié facile à monter, 1 boîte.

**ÎLOTS RECTANGULAIRES**

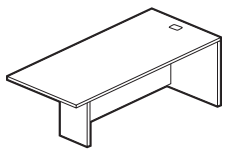


**Îlot rectangulaire avec pied\*\***

**L x P x H (DESSUS 1,5 PO)**

Z3672RI	72 x 36 x 30	125	7.25	<b>936\$</b>	<b>1170\$</b>	s.o.	<b>490\$</b>
Z3066RI	66 x 29.7 x 30	99	6.25	<b>861\$</b>	<b>1045\$</b>	s.o.	<b>428\$</b>
Z3060RI	60 x 29.7 x 30	89	5.25	<b>833\$</b>	<b>1005\$</b>	s.o.	<b>428\$</b>
Z2466RI	66 x 24 x 30	84	7.5	<b>794\$</b>	<b>949\$</b>	s.o.	<b>317\$</b>
Z2460RI	60 x 24 x 30	76	6.5	<b>766\$</b>	<b>906\$</b>	s.o.	<b>317\$</b>
Z2448RI	48 x 24 x 30	63	5.75	<b>726\$</b>	<b>848\$</b>	s.o.	<b>251\$</b>

Se joint à une surface de travail. Ferrures de raccord comprises. **Ce module n'est pas autoportant.** Passe-câbles inclus tel qu'illustré. Expédié facile à monter, 2 boîtes.  
 • Le pied est expédié dans une boîte séparée.



**Îlot rectangulaire - GAUCHE - Panneau de fond pleine hauteur (piétement en H)\*\***

Z3672RFIL	72 x 36 x 30	180	7.25	<b>1168\$</b>	<b>1397\$</b>	s.o.	<b>490\$</b>
Z3084RFIL	84 x 29.7 x 30	180	7.25	<b>1163\$</b>	<b>1386\$</b>	s.o.	<b>490\$</b>
Z3066RFIL	66 x 29.7 x 30	147	6.25	<b>1073\$</b>	<b>1257\$</b>	s.o.	<b>428\$</b>
Z3060RFIL	60 x 29.7 x 30	134	5.25	<b>987\$</b>	<b>1154\$</b>	s.o.	<b>428\$</b>
Z2472RFIL	72 x 24 x 30	139	6.25	<b>920\$</b>	<b>1130\$</b>	s.o.	<b>345\$</b>
Z2466RFIL	66 x 24 x 30	130	5.75	<b>879\$</b>	<b>1084\$</b>	s.o.	<b>317\$</b>
Z2460RFIL	60 x 24 x 30	119	5.25	<b>822\$</b>	<b>998\$</b>	s.o.	<b>317\$</b>
Z2448RFIL	48 x 24 x 30	101	4.2	<b>783\$</b>	<b>918\$</b>	s.o.	<b>251\$</b>

Se joint au côté **gauche** d'une surface de travail. Ferrures de raccord comprises. Les modules de 30 po P et de 36 po P peuvent loger tout caisson de 19 po (autoportant, mobile ou suspendu). **Ce module n'est pas autoportant.** Passe-câbles inclus tel qu'illustré. Expédié facile à monter, 1 boîte.

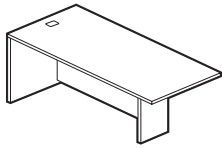
**À préciser**  
 Fini - dessus Fini - base\*  
 Épaisseur du dessus/chant  
 Style et fini - pied monobranche  
 (sauf Z36xxPL/R/RFIL)

**Options**  
 Stratifié HP  
 Supprimer le passe-câbles de série (RSG)

**Accessoires**  
 Tiroir à crayons\*  
 Bloc d'alimentation\*\*  
 Clavier\*\*



**ÎLOTS RECTANGULAIRES**      **MODÈLE**      **DIMENSIONS**      **POIDS/LB**      **VOLUME/PI³**      **DESSUS 1 PO**      **DESSUS 1,5 PO**      **VITRAGE+**      **STRATIFIÉ+**



**Îlot rectangulaire - DROITE - Panneau de fond pleine hauteur (piétement en H)\***

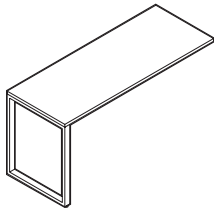
L x P x H (DESSUS 1,5 PO)

Z3672RFIR	72 x 36 x 30	180	7.25	<b>1168\$</b>	<b>1397\$</b>	s.o.	<b>490\$</b>
Z3084RFIR	84 x 29.7 x 30	180	7.25	<b>1163\$</b>	<b>1386\$</b>	s.o.	<b>490\$</b>
Z3066RFIR	66 x 29.7 x 30	147	6.25	<b>1073\$</b>	<b>1257\$</b>	s.o.	<b>428\$</b>
Z3060RFIR	60 x 29.7 x 30	134	5.25	<b>987\$</b>	<b>1154\$</b>	s.o.	<b>428\$</b>
Z2472RFIR	72 x 24 x 30	139	6.25	<b>920\$</b>	<b>1130\$</b>	s.o.	<b>345\$</b>
Z2466RFIR	66 x 24 x 30	130	5.75	<b>879\$</b>	<b>1084\$</b>	s.o.	<b>317\$</b>
Z2460RFIR	60 x 24 x 30	119	5.25	<b>822\$</b>	<b>998\$</b>	s.o.	<b>317\$</b>
Z2448RFIR	48 x 24 x 30	101	4.2	<b>783\$</b>	<b>918\$</b>	s.o.	<b>251\$</b>

Se joint au côté **droit** d'une surface de travail. Ferrures de raccord comprises. Les modules de 30 po P et de 36 po P peuvent loger tout caisson de 19 po (autoportant, mobile ou suspendu). **Ce module n'est pas autoportant.** Passe-câbles inclus tel qu'illustré.

Expédié facile à monter, 1 boîte.

**RETOURS AVEC PIED EN MÉTAL**



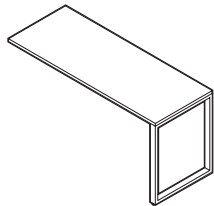
**Retour avec pied en métal - GAUCHE\*\***

Z3672MRL	72 x 36 x 30	116	11.75	<b>1275\$</b>	<b>1505\$</b>	s.o.	<b>691\$</b>
Z3072MRL	72 x 30 x 30	100	10	<b>1169\$</b>	<b>1364\$</b>	s.o.	<b>579\$</b>
Z3066MRL	66 x 30 x 30	94	9.75	<b>1122\$</b>	<b>1300\$</b>	s.o.	<b>531\$</b>
Z3060MRL	60 x 30 x 30	88	9.25	<b>1073\$</b>	<b>1237\$</b>	s.o.	<b>485\$</b>
Z2472MRL	72 x 24 x 30	85	8.25	<b>1073\$</b>	<b>1230\$</b>	s.o.	<b>461\$</b>
Z2466MRL	66 x 24 x 30	80	8	<b>1031\$</b>	<b>1177\$</b>	s.o.	<b>425\$</b>
Z2460MRL	60 x 24 x 30	75	7.75	<b>985\$</b>	<b>1127\$</b>	s.o.	<b>383\$</b>
Z2448MRL	48 x 24 x 30	56	8	<b>849\$</b>	<b>1177\$</b>	s.o.	<b>308\$</b>

Retour affleurant s'assujettit à une surface de travail. Ferrures de raccord comprises. **Ce module n'est pas autoportant.**

Expédié facile à monter, 2 boîtes (le pied est expédié dans une boîte séparée).

- Nota : Les patins doivent être légèrement prolongés pour s'adapter à la hauteur standard de 29,5 po des produits Zira.



**Retour avec pied en métal - DROITE\*\***

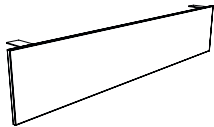
Z3672MRR	72 x 36 x 30	116	11.75	<b>1275\$</b>	<b>1505\$</b>	s.o.	<b>691\$</b>
Z3072MRR	72 x 30 x 30	100	10	<b>1169\$</b>	<b>1364\$</b>	s.o.	<b>579\$</b>
Z3066MRR	66 x 30 x 30	94	9.75	<b>1122\$</b>	<b>1300\$</b>	s.o.	<b>531\$</b>
Z3060MRR	60 x 30 x 30	88	9.25	<b>1073\$</b>	<b>1237\$</b>	s.o.	<b>485\$</b>
Z2472MRR	72 x 24 x 30	85	8.25	<b>1073\$</b>	<b>1230\$</b>	s.o.	<b>461\$</b>
Z2466MRR	66 x 24 x 30	80	8	<b>1031\$</b>	<b>1177\$</b>	s.o.	<b>425\$</b>
Z2460MRR	60 x 24 x 30	75	7.75	<b>985\$</b>	<b>1127\$</b>	s.o.	<b>383\$</b>
Z2448MRR	48 x 24 x 30	56	5.75	<b>849\$</b>	<b>957\$</b>	s.o.	<b>308\$</b>

Retour affleurant s'assujettit à une surface de travail. Ferrures de raccord comprises. **Ce module n'est pas autoportant.**

Expédié facile à monter, 2 boîtes (le pied est expédié dans une boîte séparée).

- Nota : Les patins doivent être légèrement prolongés pour s'adapter à la hauteur standard de 29,5 po des produits Zira.

**PANNEAUX DE FOND**



**Panneau de fond en mélamine**

**PRIX**

Z72LMP	66 x 18.1 x 0.69	28	1.25	<b>338\$</b>
Z66LMP	60 x 18.1 x 0.69	26	1	<b>319\$</b>
Z60LMP	54 x 18.1 x 0.69	23	1	<b>297\$</b>
Z48LMP	42 x 18.1 x 0.69	19	0.75	<b>251\$</b>

**Pour les retours avec pied en métal.** Panneau de fond en mélamine. Préciser le numéro de modèle correspondant à la longueur de la surface de travail.

**À préciser**

- Fini - dessus
- Épaisseur du dessus/chant
- Fini - base\*
- Fini - pied\*\*

**Options**

- Stratifié HP (sauf ZxxLMP)
- Supprimer le passe-câbles de série (RSG)\*
- Empl. découpe-passe-câbles/bloc d'alim.\*\*

**Accessoires**

- Clavier\*
- Tiroir à crayons\*

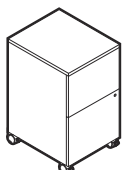
CAISSONS MOBILES      MODÈLE      DIMENSIONS      POIDS/LB      VOLUME/PI<sup>3</sup>      DESSUS 1 PO      DESSUS 1,5 PO      VITRAGE+      STRATIFIÉ+



Caisson mobile avec surplomb\*\*

	L x P x H (DESSU 1,5 PO)							
ZMPFF28	16 x 29 x 28	106	10.25	<b>1400\$</b>	s.o.	s.o.		<b>222\$</b>
ZMPFF22	16 x 23 x 28	95	8.25	<b>1311\$</b>	s.o.	s.o.		<b>222\$</b>

**Deux tiroirs classeurs** montés sur des coulisses télescopiques à roulement à billes pouvant recevoir des chemises de format lettre ou juridique. Le dessus présente un surplomb de 1 po avec poignée intégrée pour faciliter le déplacement du caisson. Le caisson comprend un contrepoids pour prévenir le basculement. Les tiroirs se verrouillent. Seules les roulettes avant sont bloquantes. Expédié monté, 1 boîte.



Caisson mobile\*\*

ZMPFF19	16 x 19 x 28	97	7.25	<b>1249\$</b>	s.o.	s.o.		<b>222\$</b>
---------	--------------	----	------	---------------	------	------	--	--------------

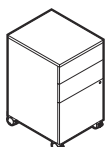
**Deux tiroirs classeurs** montés sur des coulisses télescopiques à roulement à billes pouvant recevoir des chemises de format lettre ou juridique. Les tiroirs se verrouillent. Seules les roulettes avant sont bloquantes. Le caisson comprend un contrepoids pour prévenir le basculement. Expédié monté, 1 boîte.



Caisson mobile avec surplomb\*\*

ZMPBBF28	16 x 29 x 28	105	10.25	<b>1326\$</b>	s.o.	s.o.		<b>222\$</b>
ZMPBBF22	16 x 23 x 28	92	8.25	<b>1252\$</b>	s.o.	s.o.		<b>222\$</b>


**Deux tiroirs simples, un tiroir classeur** montés sur des coulisses télescopiques à roulement à billes pouvant recevoir des chemises de format lettre ou juridique. Le dessus présente un surplomb de 1 po avec poignée intégrée pour faciliter le déplacement du caisson. Le caisson comprend un contrepoids pour prévenir le basculement. Le tiroir classeur et le tiroir de rangement inférieur se verrouillent. Seules les roulettes avant sont bloquantes. Expédié monté, 1 boîte.



Caisson mobile\*\*

ZMPBBF19	16 x 19 x 28	96	7.25	<b>1189\$</b>	s.o.	s.o.		<b>222\$</b>
----------	--------------	----	------	---------------	------	------	--	--------------

**Deux simples, un tiroir classeur** montés sur des coulisses télescopiques à roulement à billes pouvant recevoir des chemises de format lettre ou juridique. Le tiroir classeur et le tiroir de rangement inférieur se verrouillent. Seules les roulettes avant sont bloquantes. Le caisson comprend un contrepoids pour prévenir le basculement. Expédié monté, 1 boîte.



Caisson mobile avec surplomb\*\*

ZMPBF28	16 x 29 x 22	83	8.25	<b>1091\$</b>	s.o.	s.o.		<b>222\$</b>
ZMPBF22	16 x 23 x 22	73	6.75	<b>1048\$</b>	s.o.	s.o.		<b>222\$</b>

**Un tiroir simple, un tiroir classeur** montés sur des coulisses télescopiques à roulement à billes pouvant recevoir des chemises de format lettre ou juridique. Le dessus présente un surplomb de 1 po avec poignée intégrée pour faciliter le déplacement du caisson. Le caisson comprend un contrepoids pour prévenir le basculement. Les tiroirs se verrouillent. Seules les roulettes avant sont bloquantes. Expédié monté, 1 boîte.

**À préciser**

Fini - dessus  
Épaisseur du dessus/chant (sauf caissons)  
Style et fini - pied monobranche\*  
Fini - base\*\*      Fini - serrure\*\*

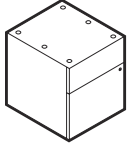
**Options**

Stratifié HP  
Numéro de clé\*\*  
Poignées\*\*

**CAISSONS MOBILES**      **MODÈLE**      **DIMENSIONS**      **POIDS/LB**      **VOLUME/PI<sup>3</sup>**      **DESSUS 1 PO**      **DESSUS 1,5 PO**      **VITRAGE+**      **STRATIFIÉ+**



**Caisson mobile\*\***



**Caisson suspendu\*\***

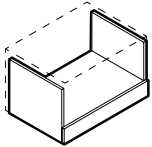
	L x P x H							
ZMPBF19	16 x 19 x 22	77	6.25	<b>983\$</b>	s.o.	s.o.	<b>222\$</b>	

**Un tiroir simple, un tiroir classeur** montés sur des coulisses télescopiques à roulement à billes pouvant recevoir des chemises de format lettre ou juridique. Les tiroirs se verrouillent. Seules les roulettes avant sont bloquantes. Le caisson comprend un contrepoids pour prévenir le basculement. Expédié monté, 1 boîte.

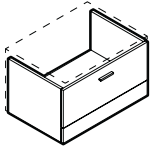
ZHPBF18	16 x 19 x 18	48	4.5	<b>890\$</b>	s.o.	s.o.	s.o.	
---------	--------------	----	-----	--------------	------	------	------	--

**Un tiroir simple, un tiroir classeur** montés sur des coulisses télescopiques à roulement à billes pouvant recevoir des chemises de format lettre ou juridique. Les tiroirs se verrouillent. Expédié monté, 1 boîte.

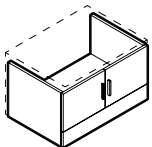
**COQUILLES DE RANGEMENT - 16,87 PO H**



**Coquille de rangement ouvert**



**Coquille de classeur latéral\***



**Coquille de rangement fermé\*\***



Z36L21SNS	36 x 24 x 16.87	62	11.25	<b>718\$</b>	s.o.	s.o.	s.o.
Z30L21SNS	30 x 24 x 16.87	55	9.5	<b>645\$</b>	s.o.	s.o.	s.o.
Z36M21SNS	36 x 20 x 16.87	56	9.5	<b>660\$</b>	s.o.	s.o.	s.o.
Z30M21SNS	30 x 20 x 16.87	49	8	<b>592\$</b>	s.o.	s.o.	s.o.

S'utilise **sous l'ensemble dessus et dos Zxxxx1TB de 17,37 po H. Sans dessus ou dos.** Expédiée montée, 1 boîte.

Z36L21ES	36 x 24 x 16.87	82	11.25	<b>1052\$</b>	s.o.	s.o.	s.o.
Z30L21ES	30 x 24 x 16.87	77	9.5	<b>919\$</b>	s.o.	s.o.	s.o.
Z36M21ES	36 x 20 x 16.87	78	9.5	<b>1014\$</b>	s.o.	s.o.	s.o.
Z30M21ES	30 x 20 x 16.87	73	8	<b>879\$</b>	s.o.	s.o.	s.o.

S'utilise **sous l'ensemble dessus et dos Zxxxx1TB de 17,37 po H. Sans dessus ou dos.** Les modules de 36 po et de 30 po de largeur permettent le classement latéral de dossiers de format lettre ou grand format. Tringles de suspension latérale comprise. Expédiée montée, 1 boîte.

- Les tiroirs classeurs sont conçus et construits pour recevoir des dossiers suspendus et non pour empiler des documents au fond du tiroir.

Z36L21SHS	36 x 24 x 16.87	71	11.25	<b>955\$</b>	s.o.	<b>471\$</b>	s.o.
Z30L21SHS	30 x 24 x 16.87	62	9.5	<b>864\$</b>	s.o.	<b>421\$</b>	s.o.
Z36M21SHS	36 x 20 x 16.87	65	9.5	<b>900\$</b>	s.o.	<b>471\$</b>	s.o.
Z30M21SHS	30 x 20 x 16.87	57	8	<b>813\$</b>	s.o.	<b>421\$</b>	s.o.

S'utilise **sous l'ensemble dessus et dos Zxxxx1TB de 17,37 po/18,37 po H. Sans dessus ou dos.** Portes en mélamine de série. Serrure de série. Expédiée montée, 1 boîte.

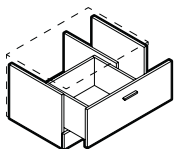
**À préciser**

Fini - dessus\*\* (sauf ZHPBF18)  
Fini - base  
Fini - serrure\*\*  
Poignées\*

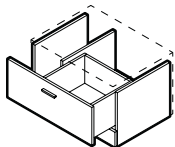
**Options**

Stratifié HP\*\* (sauf ZHPBF18)  
Numéro de clé  
Poignées (only pedestals)

COQUILLES DE RANGEMENT - 16,87 PO H



Coquille de rangement à tiroir divisé - GAUCHE\*\*



Coquille de rangement à tiroir divisé - DROITE\*\*

MODÈLE DIMENSIONS POIDS/LB VOLUME/PI<sup>3</sup> DESSUS 1 PO DESSUS 1,5 PO VITRAGE+ STRATIFIÉ+

L x P x H

Z36L21XSL	36 x 24 x 16.87	81	11.25	<b>974\$</b>	s.o.	s.o.	s.o.
Z30L21XSL	30 x 24 x 16.87	72	9.5	<b>890\$</b>	s.o.	s.o.	s.o.
Z36M21XSL	36 x 20 x 16.87	78	9.5	<b>936\$</b>	s.o.	s.o.	s.o.
Z30M21XSL	30 x 20 x 16.87	69	8	<b>851\$</b>	s.o.	s.o.	s.o.

S'utilise **sous l'ensemble dessus et dos Zxxxx1TB de 17,37/18,37 po po H. Sans dessus ou dos.** Le tiroir coulissant présente un compartiment classeur à **gauche** et un rangement à **droite**. Classement avant-arrière de dossiers format lettre. Expédiée montée, 1 boîte.  
 • Les tiroirs classeurs sont conçus et construits pour recevoir des dossiers suspendus et non pour empiler des documents au fond du tiroir.

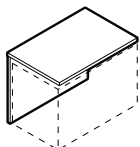
Z36L21XSR	36 x 24 x 16.87	81	11.25	<b>974\$</b>	s.o.	s.o.	s.o.
Z30L21XSR	30 x 24 x 16.87	72	9.5	<b>890\$</b>	s.o.	s.o.	s.o.
Z36M21XSR	36 x 20 x 16.87	78	9.5	<b>936\$</b>	s.o.	s.o.	s.o.
Z30M21XSR	30 x 20 x 16.87	69	8	<b>851\$</b>	s.o.	s.o.	s.o.

S'utilise **sous l'ensemble dessus et dos Zxxxx1TB de 17,37/18,37 po po H. Sans dessus ou dos.** Le tiroir coulissant présente un compartiment classeur à **droite** et un rangement à **gauche**. Classement avant-arrière de dossiers format lettre. Expédiée montée, 1 boîte.  
 • Les tiroirs classeurs sont conçus et construits pour recevoir des dossiers suspendus et non pour empiler des documents au fond du tiroir.

DESSUS ET DOS POUR COQUILLES DE RANGEMENT DE 16,87 PO H

L x P x H (DESSUS 1,5 PO)

Z24961TB	96 x 24 x 17.87	104	6.75	<b>903\$</b>	<b>1102\$</b>	s.o.	<b>631\$</b>
Z24901TB	90 x 24 x 17.87	97	6.25	<b>858\$</b>	<b>1045\$</b>	s.o.	<b>592\$</b>
Z24841TB	84 x 24 x 17.87	91	6	<b>805\$</b>	<b>979\$</b>	s.o.	<b>552\$</b>
Z24781TB	78 x 24 x 17.87	86	5.5	<b>756\$</b>	<b>916\$</b>	s.o.	<b>514\$</b>
Z24721TB	72 x 24 x 17.87	78	5.25	<b>701\$</b>	<b>851\$</b>	s.o.	<b>473\$</b>
Z24661TB	66 x 24 x 17.87	72	4.75	<b>648\$</b>	<b>787\$</b>	s.o.	<b>436\$</b>
Z24601TB	60 x 24 x 17.87	66	4.5	<b>595\$</b>	<b>719\$</b>	s.o.	<b>395\$</b>
Z24541TB	54 x 24 x 17.87	59	4	<b>539\$</b>	<b>651\$</b>	s.o.	<b>355\$</b>
Z24481TB	48 x 24 x 17.87	55	3.75	<b>494\$</b>	<b>593\$</b>	s.o.	<b>316\$</b>
Z24421TB	42 x 24 x 17.87	47	3.25	<b>437\$</b>	<b>525\$</b>	s.o.	<b>276\$</b>
Z24361TB	36 x 24 x 17.87	40	3	<b>378\$</b>	<b>454\$</b>	s.o.	<b>237\$</b>
Z24301TB	30 x 24 x 17.87	34	2.5	<b>328\$</b>	<b>391\$</b>	s.o.	<b>198\$</b>
Z20961TB	96 x 20 x 17.87	93	6	<b>831\$</b>	<b>997\$</b>	s.o.	<b>527\$</b>
Z20901TB	90 x 20 x 17.87	86	5.5	<b>780\$</b>	<b>934\$</b>	s.o.	<b>494\$</b>
Z20841TB	84 x 20 x 17.87	80	5.25	<b>734\$</b>	<b>878\$</b>	s.o.	<b>461\$</b>
Z20781TB	78 x 20 x 17.87	76	4.75	<b>693\$</b>	<b>827\$</b>	s.o.	<b>428\$</b>
Z20721TB	72 x 20 x 17.87	69	4.5	<b>639\$</b>	<b>763\$</b>	s.o.	<b>395\$</b>
Z20661TB	66 x 20 x 17.87	64	4.25	<b>592\$</b>	<b>705\$</b>	s.o.	<b>361\$</b>
Z20601TB	60 x 20 x 17.87	58	3.75	<b>545\$</b>	<b>650\$</b>	s.o.	<b>329\$</b>
Z20541TB	54 x 20 x 17.87	53	3.5	<b>497\$</b>	<b>589\$</b>	s.o.	<b>296\$</b>
Z20481TB	48 x 20 x 17.87	50	3.25	<b>455\$</b>	<b>539\$</b>	s.o.	<b>263\$</b>
Z20421TB	42 x 20 x 17.87	42	2.75	<b>402\$</b>	<b>474\$</b>	s.o.	<b>231\$</b>
Z20361TB	36 x 20 x 17.87	35	2.5	<b>344\$</b>	<b>407\$</b>	s.o.	<b>198\$</b>
Z20301TB	30 x 20 x 17.87	28	2.25	<b>298\$</b>	<b>349\$</b>	s.o.	<b>166\$</b>



Ensemble dessus et dos pour bahut\*

S'utilise avec les coquilles de rangement de 16,87 po de hauteur. Expédié facile à monter, 1 boîte.

À préciser

- Fini - dessus\*
- Épaisseur du dessus/chant\*
- Fini - base
- Poignées\*\*

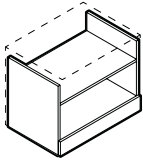
Options

- Stratifié HP\*
- Numéro de clé\*\*
- Portes vitrées (Z3xx21SHS uniquement)

COQUILLES DE RANGEMENT - 22,75 PO H

MODÈLE DIMENSIONS POIDS/LB VOLUME/PI<sup>3</sup> DESSUS 1 PO DESSUS 1,5 PO VITRAGE+ STRATIFIÉ+

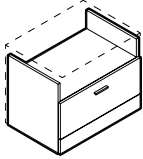
L x P x H



Coquille de rangement ouvert 1,5H

Z36L2HSHNS	36 x 24 x 22.75	83	14.5	<b>891\$</b>	s.o.	s.o.	s.o.
Z30L2HSHNS	30 x 24 x 22.75	75	12.25	<b>805\$</b>	s.o.	s.o.	s.o.
Z24L2HSHNS	24 x 24 x 22.75	66	10	<b>715\$</b>	s.o.	s.o.	s.o.
Z36M2HSHNS	36 x 20 x 22.75	73	12.25	<b>813\$</b>	s.o.	s.o.	s.o.
Z30M2HSHNS	30 x 20 x 22.75	64	10.5	<b>724\$</b>	s.o.	s.o.	s.o.
Z24M2HSHNS	24 x 20 x 22.75	55	8.5	<b>648\$</b>	s.o.	s.o.	s.o.

S'utilise **sous l'ensemble dessus et dos ZxxxxHTB de 23,25 po/23,75 po H. Sans dessus ou dos.** Expédiée montée, 1 boîte.




Coquille rangement ouvert/classeur latéral 1,5H\*

Z36L2HFS	36 x 24 x 22.75	102	14.5	<b>1224\$</b>	s.o.	s.o.	s.o.
Z30L2HFS	30 x 24 x 22.75	97	12.25	<b>1078\$</b>	s.o.	s.o.	s.o.
Z36M2HFS	36 x 20 x 22.75	95	12.25	<b>1164\$</b>	s.o.	s.o.	s.o.
Z30M2HFS	30 x 20 x 22.75	88	10.5	<b>1013\$</b>	s.o.	s.o.	s.o.

S'utilise **sous l'ensemble dessus et dos ZxxxxHTB de 23,25 po/23,75 po H. Sans dessus ou dos.** Rangement avec tablette ouverte et classeur latéral. Les modules de 36 po et de 30 po de largeur permettent le classement latéral de dossiers de format lettre ou grand format. Tringles de suspension latérale comprise. Expédiée montée, 1 boîte.

- Les tiroirs classeurs sont conçus et construits pour recevoir des dossiers suspendus et non pour empiler des documents au fond du tiroir.

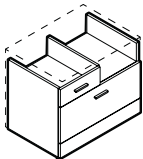


Coquille tiroir simple/tiroir classeur 1,5H\*

Z36L2HES	36 x 24 x 22.75	103	14.5	<b>1288\$</b>	s.o.	s.o.	s.o.
Z30L2HES	30 x 24 x 22.75	99	12.25	<b>1142\$</b>	s.o.	s.o.	s.o.
Z36M2HES	36 x 20 x 22.75	98	12.25	<b>1246\$</b>	s.o.	s.o.	s.o.
Z30M2HES	30 x 20 x 22.75	92	10.5	<b>1091\$</b>	s.o.	s.o.	s.o.

S'utilise **sous l'ensemble dessus et dos ZxxxxHTB de 23,25 po/23,75 po H. Sans dessus ou dos.** Rangement avec tablette. Rangement avec un tiroir simple et un tiroir classeur. Les modules de 36 po et de 30 po de largeur permettent le classement latéral de dossiers de format lettre ou grand format. Tringles de suspension latérale comprise. Expédiée montée, 1 boîte.

- Les tiroirs classeurs sont conçus et construits pour recevoir des dossiers suspendus et non pour empiler des documents au fond du tiroir.

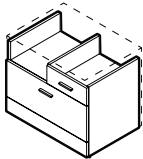


Coquille rangement mixte 1,5H - GAUCHE\*

Z36L2HXSL	36 x 24 x 22.75	110	14.5	<b>1389\$</b>	s.o.	s.o.	s.o.
Z30L2HXSL	30 x 24 x 22.75	105	12.25	<b>1244\$</b>	s.o.	s.o.	s.o.
Z36M2HXSL	36 x 20 x 22.75	104	12.25	<b>1310\$</b>	s.o.	s.o.	s.o.
Z30M2HXSL	30 x 20 x 22.75	97	10.5	<b>1161\$</b>	s.o.	s.o.	s.o.

S'utilise **sous l'ensemble dessus et dos ZxxxxHTB de 23,25 po/23,75 po H. Sans dessus ou dos.** Tablette ouverte à **droite** et tiroir simple à **gauche** au-dessus d'un tiroir classeur. Les modules de 36 po et de 30 po de largeur permettent le classement latéral de dossiers de format lettre ou grand format. Tringles de suspension latérale comprise. Expédiée montée, 1 boîte.

- Les tiroirs classeurs sont conçus et construits pour recevoir des dossiers suspendus et non pour empiler des documents au fond du tiroir.



Coquille rangement mixte 1,5H - DROITE\*

Z36L2HXSR	36 x 24 x 22.75	110	14.5	<b>1389\$</b>	s.o.	s.o.	s.o.
Z30L2HXSR	30 x 24 x 22.75	105	12.25	<b>1244\$</b>	s.o.	s.o.	s.o.
Z36M2HXSR	36 x 20 x 22.75	104	12.25	<b>1310\$</b>	s.o.	s.o.	s.o.
Z30M2HXSR	30 x 20 x 22.75	97	10.5	<b>1161\$</b>	s.o.	s.o.	s.o.

S'utilise **sous l'ensemble dessus et dos ZxxxxHTB de 23,25 po/23,75 po H. Sans dessus ou dos.** Tablette ouverte à **gauche** et tiroir simple à **droite** au-dessus d'un tiroir classeur. Les modules de 36 po et de 30 po de largeur permettent le classement latéral de dossiers de format lettre ou grand format. Tringles de suspension latérale comprise. Expédiée montée, 1 boîte.

- Les tiroirs classeurs sont conçus et construits pour recevoir des dossiers suspendus et non pour empiler des documents au fond du tiroir.

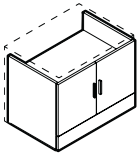
À préciser

Fini - base  
Poignées\*

Options

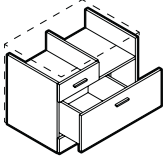
Numéro de clé\*

STORAGE SHELLS - 22.75" HIGH

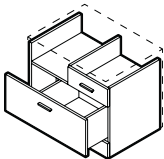


Portes vitrées en option

Coquille de rangement fermé 1,5H\*\*



Coquille de rangement à tiroir divisé 1,5H - GAUCHE\*\*



Coquille de rangement à tiroir divisé 1,5H - DROITE\*\*

MODÈLE DIMENSIONS POIDS/LB VOLUME/PI<sup>3</sup> DESSUS 1 PO DESSUS 1,5 PO VITRAGE+ STRATIFIÉ+

L x P x H

Z36L2HSHS	36 x 24 x 22.75	96	14.5	<b>1175\$</b>	s.o.	<b>589\$</b>	s.o.
Z30L2HSHS	30 x 24 x 22.75	86	12.25	<b>1063\$</b>	s.o.	<b>521\$</b>	s.o.
Z36M2HSHS	36 x 20 x 22.75	86	12.25	<b>1098\$</b>	s.o.	<b>589\$</b>	s.o.
Z30M2HSHS	30 x 20 x 22.75	75	10.5	<b>982\$</b>	s.o.	<b>521\$</b>	s.o.

S'utilise **sous l'ensemble dessus et dos ZxxxxHTB de 23,25 po/23,75 po H. Sans dessus ou dos.** Portes en mélamine de série. Serrure de série. Expédié monté, 1 boîte.

Z36L2HCSL	36 x 24 x 22.75	110	14.5	<b>1323\$</b>	s.o.	s.o.	s.o.
Z30L2HCSL	30 x 24 x 22.75	101	12.25	<b>1232\$</b>	s.o.	s.o.	s.o.
Z36M2HCSL	36 x 20 x 22.75	104	12.25	<b>1244\$</b>	s.o.	s.o.	s.o.
Z30M2HCSL	30 x 20 x 22.75	92	10.5	<b>1147\$</b>	s.o.	s.o.	s.o.

S'utilise **sous l'ensemble dessus et dos ZxxxxHTB de 23,25 po/23,75 po H. Sans dessus ou dos.** Tablette ouverte à **droite** et tiroir simple à **gauche**. Le tiroir coulissant présente un compartiment classeur à **gauche** et un rangement à **droite**. Classement avant-arrière de dossiers format lettre. Expédié monté, 1 boîte.

- Les tiroirs classeurs sont conçus et construits pour recevoir des dossiers suspendus et non pour empiler des documents au fond du tiroir.

Z36L2HCSR	36 x 24 x 22.75	110	14.5	<b>1323\$</b>	s.o.	s.o.	s.o.
Z30L2HCSR	30 x 24 x 22.75	101	12.25	<b>1232\$</b>	s.o.	s.o.	s.o.
Z36M2HCSR	36 x 20 x 22.75	104	12.25	<b>1244\$</b>	s.o.	s.o.	s.o.
Z30M2HCSR	30 x 20 x 22.75	92	10.5	<b>1147\$</b>	s.o.	s.o.	s.o.

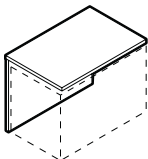
S'utilise **sous l'ensemble dessus et dos ZxxxxHTB de 23,25 po/23,75 po H. Sans dessus ou dos.** Tablette ouverte à **gauche** et tiroir simple à **droite**. Le tiroir coulissant présente un compartiment classeur à **droite** et un rangement à **gauche**. Classement avant-arrière de dossiers format lettre. Expédié monté, 1 boîte.

- Les tiroirs classeurs sont conçus et construits pour recevoir des dossiers suspendus et non pour empiler des documents au fond du tiroir.

DESSUS ET DOS POUR COQUILLES DE RANGEMENT DE 22,75 PO H

L x P x H (DESSUS 1,5 PO)

Z2496HTB	96 x 24 x 23.75	114	6.75	<b>954\$</b>	<b>1153\$</b>	s.o.	<b>631\$</b>
Z2490HTB	90 x 24 x 23.75	107	6.25	<b>906\$</b>	<b>1092\$</b>	s.o.	<b>592\$</b>
Z2484HTB	84 x 24 x 23.75	100	6	<b>851\$</b>	<b>1025\$</b>	s.o.	<b>552\$</b>
Z2478HTB	78 x 24 x 23.75	94	5.5	<b>799\$</b>	<b>961\$</b>	s.o.	<b>514\$</b>
Z2472HTB	72 x 24 x 23.75	87	5.25	<b>740\$</b>	<b>890\$</b>	s.o.	<b>473\$</b>
Z2466HTB	66 x 24 x 23.75	80	4.75	<b>684\$</b>	<b>823\$</b>	s.o.	<b>436\$</b>
Z2460HTB	60 x 24 x 23.75	72	4.5	<b>629\$</b>	<b>753\$</b>	s.o.	<b>395\$</b>
Z2454HTB	54 x 24 x 23.75	65	4	<b>569\$</b>	<b>680\$</b>	s.o.	<b>355\$</b>
Z2448HTB	48 x 24 x 23.75	55	3.75	<b>519\$</b>	<b>618\$</b>	s.o.	<b>316\$</b>
Z2442HTB	42 x 24 x 23.75	51	3.25	<b>461\$</b>	<b>549\$</b>	s.o.	<b>276\$</b>
Z2436HTB	36 x 24 x 23.75	44	3	<b>400\$</b>	<b>476\$</b>	s.o.	<b>237\$</b>
Z2430HTB	30 x 24 x 23.75	37	2.5	<b>345\$</b>	<b>407\$</b>	s.o.	<b>198\$</b>
Z2096HTB	96 x 20 x 23.75	103	6.25	<b>893\$</b>	<b>1060\$</b>	s.o.	<b>527\$</b>
Z2090HTB	90 x 20 x 23.75	97	6	<b>844\$</b>	<b>999\$</b>	s.o.	<b>494\$</b>
Z2084HTB	84 x 20 x 23.75	91	5.75	<b>793\$</b>	<b>937\$</b>	s.o.	<b>461\$</b>
Z2078HTB	78 x 20 x 23.75	86	5.25	<b>741\$</b>	<b>875\$</b>	s.o.	<b>428\$</b>
Z2072HTB	72 x 20 x 23.75	78	5	<b>692\$</b>	<b>815\$</b>	s.o.	<b>395\$</b>
Z2066HTB	66 x 20 x 23.75	71	4.5	<b>634\$</b>	<b>746\$</b>	s.o.	<b>361\$</b>
Z2060HTB	60 x 20 x 23.75	65	4.25	<b>584\$</b>	<b>687\$</b>	s.o.	<b>329\$</b>
Z2054HTB	54 x 20 x 23.75	59	3.75	<b>531\$</b>	<b>623\$</b>	s.o.	<b>296\$</b>
Z2048HTB	48 x 20 x 23.75	55	3.5	<b>486\$</b>	<b>569\$</b>	s.o.	<b>263\$</b>
Z2042HTB	42 x 20 x 23.75	47	3	<b>429\$</b>	<b>504\$</b>	s.o.	<b>231\$</b>
Z2036HTB	36 x 20 x 23.75	40	2.75	<b>372\$</b>	<b>434\$</b>	s.o.	<b>198\$</b>
Z2030HTB	30 x 20 x 23.75	33	2.25	<b>319\$</b>	<b>370\$</b>	s.o.	<b>166\$</b>



Ensemble dessus et dos pour bahut - pour coquilles de rangement de 22,75 po H\*

S'utilise avec les coquilles de rangement de 22,75 po de hauteur. Expédié prêt à monter, 1 boîte.

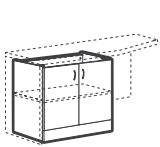
À préciser

- Fini - dessus\*
- Épaisseur du dessus/chant\*
- Fini - base
- Poignées\*\*

Options

- Stratifié HP\*
- Numéro de clé\*\*
- Portes vitrées (Z3xx2HSHS uniquement)

**COQUILLES DE RANGEMENT - 28,5 PO H**      **MODÈLE**      **DIMENSIONS**      **POIDS/LB**      **VOLUME/PI<sup>3</sup>**      **DESSUS 1 PO**      **DESSUS 1,5 PO**      **VITRAGE+**      **STRATIFIÉ+**

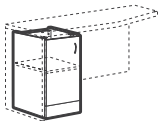


Portes vitrées en option

**Coquille de rangement\***

	L x P x H								
Z36L2SHS	36	23.4	28.5	100	18.5	<b>922\$</b>	s.o.	<b>723\$</b>	s.o.
Z30L2SHS	30	23.4	28.5	88	15.5	<b>820\$</b>	s.o.	<b>666\$</b>	s.o.
Z36M2SHS	36	19.3	28.5	89	15.5	<b>807\$</b>	s.o.	<b>723\$</b>	s.o.
Z30M2SHS	30	19.3	28.5	78	13.25	<b>732\$</b>	s.o.	<b>666\$</b>	s.o.

S'utilise sous un retour, un module de coin allongé, une table autoportante ou une table jumelable de **29.9/30 po H** et de même profondeur. **Sans dessus ou dos. Serrure de série. Une tablette réglable.** Expédiée montée, 1 boîte.

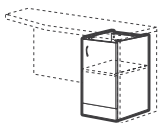


Portes vitrées en option

**Coquille de rangement - GAUCHE\***

Z21L2SHSL	21	23.4	28.5	70	11	<b>636\$</b>	s.o.	<b>408\$</b>	s.o.
Z18L2SHSL	18	23.4	28.5	64	9.75	<b>607\$</b>	s.o.	<b>373\$</b>	s.o.
Z16L2SHSL	16	23.4	28.5	60	9	<b>570\$</b>	s.o.	<b>365\$</b>	s.o.
Z15L2SHSL	15	23.4	28.5	59	8.25	<b>551\$</b>	s.o.	<b>326\$</b>	s.o.
Z12L2SHSL	12	23.4	28.5	53	6.75	<b>514\$</b>	s.o.	<b>295\$</b>	s.o.
Z21M2SHSL	21	19.3	28.5	61	9.5	<b>542\$</b>	s.o.	<b>408\$</b>	s.o.
Z18M2SHSL	18	19.3	28.5	56	8.25	<b>516\$</b>	s.o.	<b>373\$</b>	s.o.
Z16M2SHSL	16	19.3	28.5	52	7	<b>488\$</b>	s.o.	<b>365\$</b>	s.o.
Z15M2SHSL	15	19.3	28.5	52	6.75	<b>464\$</b>	s.o.	<b>326\$</b>	s.o.
Z12M2SHSL	12	19.3	28.5	47	5.75	<b>436\$</b>	s.o.	<b>295\$</b>	s.o.

S'utilise sous un retour, un module de coin allongé, une table autoportante ou une table jumelable de **29.9/30 po H** et de même profondeur. **Sans dessus ou dos. Serrure de série.** Une tablette réglable. Expédiée montée, 1 boîte.

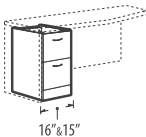
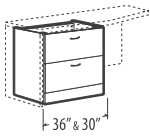


Portes vitrées en option

**Coquille de rangement - DROITE\***

Z21L2SHSR	21	23.4	28.5	70	11	<b>636\$</b>	s.o.	<b>408\$</b>	s.o.
Z18L2SHSR	18	23.4	28.5	64	9.75	<b>607\$</b>	s.o.	<b>373\$</b>	s.o.
Z16L2SHSR	16	23.4	28.5	60	9	<b>570\$</b>	s.o.	<b>365\$</b>	s.o.
Z15L2SHSR	15	23.4	28.5	59	8.25	<b>551\$</b>	s.o.	<b>326\$</b>	s.o.
Z12L2SHSR	12	23.4	28.5	53	6.75	<b>514\$</b>	s.o.	<b>295\$</b>	s.o.
Z21M2SHSR	21	19.3	28.5	61	9.5	<b>542\$</b>	s.o.	<b>408\$</b>	s.o.
Z18M2SHSR	18	19.3	28.5	56	8.25	<b>516\$</b>	s.o.	<b>373\$</b>	s.o.
Z16M2SHSR	16	19.3	28.5	52	7	<b>488\$</b>	s.o.	<b>365\$</b>	s.o.
Z15M2SHSR	15	19.3	28.5	52	6.75	<b>464\$</b>	s.o.	<b>326\$</b>	s.o.
Z12M2SHSR	12	19.3	28.5	47	5.75	<b>436\$</b>	s.o.	<b>295\$</b>	s.o.

S'utilise sous un retour, un module de coin allongé, une table autoportante ou une table jumelable de **29.9/30 po H** et de même profondeur. **Sans dessus ou dos. Serrure de série.** Une tablette réglable. Expédiée monté, 1 boîte.



36" & 30"

16" & 15"

**Coquille, deux tiroirs classeurs\*\***

Z36L2ES	36	23.4	28.5	121	18.5	<b>1389\$</b>	s.o.	s.o.	s.o.
Z30L2ES	30	23.4	28.5	110	15.5	<b>1274\$</b>	s.o.	s.o.	s.o.
Z16L2ES	16	23.4	28.5	75	9	<b>763\$</b>	s.o.	s.o.	s.o.
Z15L2ES	15	23.4	28.5	75	8.25	<b>747\$</b>	s.o.	s.o.	s.o.
Z36M2ES	36	19.3	28.5	114	15.5	<b>1279\$</b>	s.o.	s.o.	s.o.
Z30M2ES	30	19.3	28.5	102	13.25	<b>1195\$</b>	s.o.	s.o.	s.o.
Z16M2ES	16	19.3	28.5	69	7	<b>700\$</b>	s.o.	s.o.	s.o.
Z15M2ES	15	19.3	28.5	68	6.75	<b>679\$</b>	s.o.	s.o.	s.o.

S'utilise sous un retour, un module de coin allongé, une table autoportante ou une table jumelable de **29.9/30 po H** et de même profondeur. **Sans dessus ou dos. Deux tiroirs classeurs.** La serrure verrouille tous les tiroirs. Les modules de 36 po et de 30 po L permettent le classement latéral et avant-arrière de chemises de format lettre et juridique. Tringles de suspension latérale comprises. Expédiée montée, 1 boîte.

- Les modules de 15 po L ne permettent que le classement avant-arrière.
- Les tiroirs classeurs latéraux sont conçus pour recevoir des chemises suspendues et NON pour y empiler des articles.

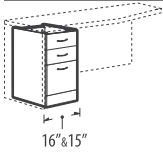
**À préciser**

Fini - base  
Poignées

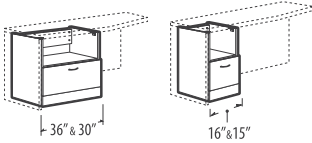
**Options**

Numéro de clé  
Tiroir simple - sans supplément\*\*  
Porte vitrée\*

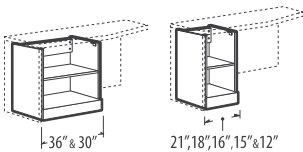
COQUILLES DE RANGEMENT - 28,5 PO H



Coquille, deux tiroirs simples, un tiroir classeur\*\*



Coquille de classeur, une tablette ouverte\*



Coquille d'étagère ouverte

MODÈLE DIMENSIONS POIDS/LB VOLUME/PI<sup>3</sup> DESSUS 1 PO DESSUS 1,5 PO VITRAGE+ STRATIFIÉ+

L x P x H

Z16L2BFS	16 x 23.4 x 28.5	77	9	<b>881\$</b>	s.o.	s.o.	s.o.
Z15L2BFS	15 x 23.4 x 28.5	77	8.25	<b>864\$</b>	s.o.	s.o.	s.o.
Z16M2BFS	16 x 19.3 x 28.5	71	7	<b>798\$</b>	s.o.	s.o.	s.o.
Z15M2BFS	15 x 19.3 x 28.5	71	6.75	<b>781\$</b>	s.o.	s.o.	s.o.

S'utilise sous un retour, un module de coin allongé, une table autoportante ou une table jumelable de **29.9/30 po H** et de même profondeur. **Sans dessus ou dos. Deux tiroirs simples et un tiroir classeur.** Un porte-crayons. La serrure verrouille tous les tiroirs. Expédiée montée, 1 boîte.

- Les modules de 15 po L ne permettent que le classement avant-arrière.

Z36L2FS	36 x 23.4 x 28.5	109	18.5	<b>1080\$</b>	s.o.	s.o.	s.o.
Z30L2FS	30 x 23.4 x 28.5	98	15.5	<b>970\$</b>	s.o.	s.o.	s.o.
Z16L2FS	16 x 23.4 x 28.5	68	9	<b>645\$</b>	s.o.	s.o.	s.o.
Z15L2FS	15 x 23.4 x 28.5	67	8.25	<b>636\$</b>	s.o.	s.o.	s.o.
Z36M2FS	36 x 19.3 x 28.5	99	15.5	<b>958\$</b>	s.o.	s.o.	s.o.
Z30M2FS	30 x 19.3 x 28.5	89	13.25	<b>884\$</b>	s.o.	s.o.	s.o.
Z16M2FS	16 x 19.3 x 28.5	59	7	<b>542\$</b>	s.o.	s.o.	s.o.
Z15M2FS	15 x 19.3 x 28.5	57	6.75	<b>532\$</b>	s.o.	s.o.	s.o.

S'utilise sous un retour, un module de coin allongé, une table autoportante ou une table jumelable de **29.5/30 po H** et de même profondeur. **Sans dessus ou dos. Un tiroir classeur.** La serrure verrouille le tiroir classeur. Les modules de 36 po et de 30 po L permettent le classement latéral et avant-arrière de chemises de format lettre et juridique. Tringles de suspension latérale comprises. Expédiée montée, 1 boîte.

- Les modules de 15 po L ne permettent que le classement avant-arrière.
- Les tiroirs classeurs latéraux sont conçus pour recevoir des chemises suspendues et NON pour y empiler des articles.

Z36L2SHSN	36 x 23.4 x 28.5	84	18.5	<b>658\$</b>	s.o.	s.o.	s.o.
Z30L2SHSN	30 x 23.4 x 28.5	75	15.5	<b>582\$</b>	s.o.	s.o.	s.o.
Z21L2SHSN	21 x 23.4 x 28.5	61	11	<b>487\$</b>	s.o.	s.o.	s.o.
Z18L2SHSN	18 x 23.4 x 28.5	56	9.75	<b>474\$</b>	s.o.	s.o.	s.o.
Z16L2SHSN	16 x 23.4 x 28.5	53	9	<b>437\$</b>	s.o.	s.o.	s.o.
Z15L2SHSN	15 x 23.4 x 28.5	52	8.25	<b>428\$</b>	s.o.	s.o.	s.o.
Z12L2SHSN	12 x 23.4 x 28.5	48	6.75	<b>398\$</b>	s.o.	s.o.	s.o.
Z36M2SHSN	36 x 19.3 x 28.5	73	15.5	<b>546\$</b>	s.o.	s.o.	s.o.
Z30M2SHSN	30 x 19.3 x 28.5	65	13.25	<b>491\$</b>	s.o.	s.o.	s.o.
Z21M2SHSN	21 x 19.3 x 28.5	52	9.5	<b>395\$</b>	s.o.	s.o.	s.o.
Z18M2SHSN	18 x 19.3 x 28.5	48	8.25	<b>382\$</b>	s.o.	s.o.	s.o.
Z16M2SHSN	16 x 19.3 x 28.5	45	7	<b>354\$</b>	s.o.	s.o.	s.o.
Z15M2SHSN	15 x 19.3 x 28.5	45	6.75	<b>343\$</b>	s.o.	s.o.	s.o.
Z12M2SHSN	12 x 19.3 x 28.5	42	5.75	<b>320\$</b>	s.o.	s.o.	s.o.

S'utilise sous un retour, un module de coin allongé, une table autoportante ou une table jumelable de **29.5/30 po H** et de même profondeur. **Sans dessus ou dos. Une tablette réglable.** Expédiée montée, 1 boîte.

À préciser

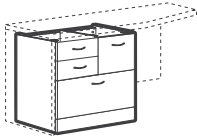
Fini - base  
Poignées\*

Options

Numéro de clé\*  
Tiroir simple - sans supplément\*



**COQUILLES DE RANGEMENT MIXTE**      **MODÈLE**      **DIMENSIONS**      **POIDS/LB**      **VOLUME/PI³**      **DESSUS 1 PO**      **DESSUS 1,5 PO**      **VITRAGE+**      **STRATIFIÉ+**

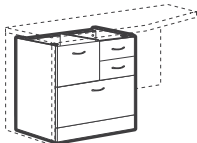


**Coquille de rangement mixte - GAUCHE\***

	L x P x H							
Z36L2XSL	36 x 23.4 x 28.5		152	18.5	<b>1674\$</b>	s.o.	s.o.	s.o.
Z30L2XSL	30 x 23.4 x 28.5		136	15.5	<b>1533\$</b>	s.o.	s.o.	s.o.
Z36M2XSL	36 x 19.3 x 28.5		139	15.5	<b>1576\$</b>	s.o.	s.o.	s.o.
Z30M2XSL	30 x 19.3 x 28.5		124	13.25	<b>1467\$</b>	s.o.	s.o.	s.o.

S'utilise sous un retour, un module de coin allongé, une table autoportante ou une table jumelable de **29.5/30 po H** et de même profondeur. **Sans dessus ou dos.** Deux tiroirs simples à **gauche**, un tiroir classeur à **droite** pour un classement latéral de chemises de format lettre et un tiroir classeur latéral au bas du module (pour l'orientation du classement, se reporter à la page 120). La serrure de droite verrouille les tiroirs simples et le tiroir classeur, la serrure de gauche verrouille le tiroir classeur latéral. Un porte-crayons. Le classeur latéral permet un classement latéral et avant-arrière de chemises de format lettre et juridique (tringles de suspension comprises). Expédiée montée, 1 boîte.

- Les tiroirs classeurs latéraux sont conçus pour recevoir des chemises suspendues et NON pour y empiler des articles.
- Le tiroir classeur supérieur ne peut loger que chemises suspendues; il n'est pas conçu pour recevoir des chemises suspendues munies d'onglets en plastique.

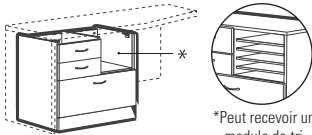


**Coquille de rangement mixte - DROITE\***

Z36L2XSR	36 x 23.4 x 28.5		152	18.5	<b>1674\$</b>	s.o.	s.o.	s.o.
Z30L2XSR	30 x 23.4 x 28.5		136	15.5	<b>1533\$</b>	s.o.	s.o.	s.o.
Z36M2XSR	36 x 19.3 x 28.5		139	15.5	<b>1576\$</b>	s.o.	s.o.	s.o.
Z30M2XSR	30 x 19.3 x 28.5		124	13.25	<b>1467\$</b>	s.o.	s.o.	s.o.

S'utilise sous un retour, un module de coin allongé, une table autoportante ou une table jumelable de **29.5/30 po H** et de même profondeur. **Sans dessus ou dos.** Deux tiroirs simples à **droite**, un tiroir classeur à **gauche** pour un classement latéral de chemises de format lettre et un tiroir classeur latéral au bas du module (pour l'orientation du classement, se reporter à la page 120). La serrure de droite verrouille les tiroirs simples et le tiroir classeur, la serrure de gauche verrouille le tiroir classeur latéral. Un porte-crayons. Le classeur latéral permet un classement latéral et avant-arrière de chemises de format lettre et juridique (tringles de suspension comprises). Expédiée montée, 1 boîte.

- Les tiroirs classeurs latéraux sont conçus pour recevoir des chemises suspendues et NON pour y empiler des articles.
- Le tiroir classeur supérieur ne peut loger que chemises suspendues; il n'est pas conçu pour recevoir des chemises suspendues munies d'onglets en plastique.



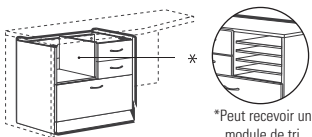
**Coquille de rangement mixte avec tablette ouverte - GAUCHE\*\***

\*Peut recevoir un module de tri

Z36L2XNSL	36 x 23.4 x 28.5		133	18.5	<b>1415\$</b>	s.o.	s.o.	s.o.
Z30L2XNSL	30 x 23.4 x 28.5		121	15.5	<b>1286\$</b>	s.o.	s.o.	s.o.
Z36M2XNSL	36 x 19.3 x 28.5		121	15.5	<b>1316\$</b>	s.o.	s.o.	s.o.
Z30M2XNSL	30 x 19.3 x 28.5		109	13.25	<b>1223\$</b>	s.o.	s.o.	s.o.

S'utilise sous un retour, un module de coin allongé, une table autoportante ou une table jumelable de **29.5/30 po H** et de même profondeur. **Sans dessus ou dos.** Deux tiroirs simples à **gauche**, une tablette ouverte à **droite** et un tiroir classeur latéral au bas du module. La serrure verrouille tous les tiroirs. Un porte-crayons. Capacité de classement latéral et avant-arrière de chemises de format lettre et juridique. Tringles de suspension latérale comprises. Expédiée montée, 1 boîte.

- Les tiroirs classeurs latéraux sont conçus pour recevoir des chemises suspendues et NON pour y empiler des articles.



**Coquille de rangement mixte avec tablette ouverte - DROITE\*\***

\*Peut recevoir un module de tri

Z36L2XNSR	36 x 23.4 x 28.5		133	18.5	<b>1415\$</b>	s.o.	s.o.	s.o.
Z30L2XNSR	30 x 23.4 x 28.5		121	15.5	<b>1286\$</b>	s.o.	s.o.	s.o.
Z36M2XNSR	36 x 19.3 x 28.5		121	15.5	<b>1316\$</b>	s.o.	s.o.	s.o.
Z30M2XNSR	30 x 19.3 x 28.5		109	13.25	<b>1223\$</b>	s.o.	s.o.	s.o.

S'utilise sous un retour, un module de coin allongé, une table autoportante ou une table jumelable de **29.5/30 po H** et de même profondeur. **Sans dessus ou dos.** Deux tiroirs simples à **droite**, une tablette ouverte à **gauche** et un tiroir classeur latéral au bas du module. La serrure verrouille tous les tiroirs. Un porte-crayons. Capacité de classement latéral et avant-arrière de chemises de format lettre et juridique. Tringles de suspension latérale comprises. Expédiée montée, 1 boîte.

- Les tiroirs classeurs latéraux sont conçus pour recevoir des chemises suspendues et NON pour y empiler des articles.

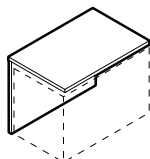
**À préciser**

- Fini - dessus\*
- Épaisseur du dessus/chant\*
- Fini - base\*\*
- Poignées

**Options**

- Stratifié HP (Z3xx2SH et Z2xxxTB)
- Numéro de clé (sauf Z2xxxTB)
- Porte vitrée\*      Tiroir simple (sans supp.)\*\*
- Emplacement et fini - module de tri\*\*

DESSUS ET DOS POUR COQUILLE RANGEMENT 28 PO H	MODÈLE	DIMENSIONS	POIDS/LB	VOLUME/PI <sup>3</sup>	DESSUS 1 PO	DESSUS 1,5 PO	VITRAGE+	STRATIFIÉ+
<b>L x P x H (DESSUS 1,5 PO)</b>								
Z2496TB		96 x 24 x 29.5	126	7.75	<b>1048\$</b>	<b>1247\$</b>	s.o.	<b>631\$</b>
Z2490TB		90 x 24 x 29.5	118	7.25	<b>989\$</b>	<b>1175\$</b>	s.o.	<b>592\$</b>
Z2484TB		84 x 24 x 29.5	111	6.75	<b>930\$</b>	<b>1104\$</b>	s.o.	<b>552\$</b>
Z2478TB		78 x 24 x 29.5	104	6.25	<b>866\$</b>	<b>1029\$</b>	s.o.	<b>514\$</b>
Z2472TB		72 x 24 x 29.5	159	6.25	<b>822\$</b>	<b>996\$</b>	s.o.	<b>388\$</b>
Z2466TB		66 x 24 x 29.5	112	5.75	<b>822\$</b>	<b>996\$</b>	s.o.	<b>388\$</b>
Z2460TB		60 x 24 x 29.5	381	5.25	<b>720\$</b>	<b>836\$</b>	s.o.	<b>383\$</b>
Z2454TB		54 x 24 x 29.5	72	4.5	<b>619\$</b>	<b>730\$</b>	s.o.	<b>355\$</b>
Z2448TB		48 x 24 x 29.5	66	4	<b>565\$</b>	<b>664\$</b>	s.o.	<b>316\$</b>
Z2442TB		42 x 24 x 29.5	57	3.75	<b>503\$</b>	<b>591\$</b>	s.o.	<b>276\$</b>
Z2436TB		36 x 24 x 29.5	49	3.25	<b>426\$</b>	<b>502\$</b>	s.o.	<b>237\$</b>
Z2430TB		30 x 24 x 29.5	102	2.75	<b>377\$</b>	<b>439\$</b>	s.o.	<b>198\$</b>
Z2096TB		96 x 20 x 29.5	116	7.75	<b>988\$</b>	<b>1154\$</b>	s.o.	<b>527\$</b>
Z2090TB		90 x 20 x 29.5	109	7.25	<b>933\$</b>	<b>1087\$</b>	s.o.	<b>494\$</b>
Z2084TB		84 x 20 x 29.5	102	6.75	<b>875\$</b>	<b>1020\$</b>	s.o.	<b>461\$</b>
Z2078TB		78 x 20 x 29.5	95	6.25	<b>817\$</b>	<b>952\$</b>	s.o.	<b>428\$</b>
Z2072TB		72 x 20 x 29.5	159	6.25	<b>777\$</b>	<b>916\$</b>	s.o.	<b>355\$</b>
Z2066TB		66 x 20 x 29.5	81	5.5	<b>777\$</b>	<b>916\$</b>	s.o.	<b>355\$</b>
Z2060TB		60 x 20 x 29.5	159	5.25	<b>700\$</b>	<b>810\$</b>	s.o.	<b>322\$</b>
Z2054TB		54 x 20 x 29.5	66	4.5	<b>584\$</b>	<b>676\$</b>	s.o.	<b>296\$</b>
Z2048TB		48 x 20 x 29.5	61	4	<b>532\$</b>	<b>615\$</b>	s.o.	<b>263\$</b>
Z2042TB		42 x 20 x 29.5	52	3.75	<b>474\$</b>	<b>546\$</b>	s.o.	<b>231\$</b>
Z2036TB		36 x 20 x 29.5	45	3.25	<b>402\$</b>	<b>464\$</b>	s.o.	<b>198\$</b>
Z2030TB		30 x 20 x 29.5	38	2.75	<b>355\$</b>	<b>407\$</b>	s.o.	<b>166\$</b>



Ensemble dessus et dos pour bahut - pour coquilles de rangement de 28 po H

S'utilise avec les coquilles de rangement de 28 po de hauteur. Expédié prêt à monter, 1 boîte.

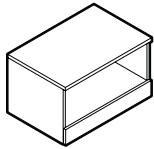
**À préciser**

Fini - dessus  
Épaisseur du dessus/chant  
Fini - base

**Options**

Stratifié HP

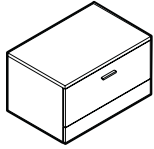
**MODULES DE RANGEMENT - 17,87/18,37 PO H**      **MODÈLE**      **DIMENSIONS**      **POIDS/LB**      **VOLUME/PI<sup>3</sup>**      **DESSUS 1 PO**      **DESSUS 1,5 PO**      **VITRAGE+**      **STRATIFIÉ+**



**Rangement ouvert 1H**

	L x P x H (DESSUS 1,5 PO)							
Z36L21SHN	36 x 24 x 18.37	18.37	82	11.75	<b>847\$</b>	<b>923\$</b>	s.o.	<b>237\$</b>
Z30L21SHN	30 x 24 x 18.37	18.37	74	10	<b>777\$</b>	<b>840\$</b>	s.o.	<b>198\$</b>
Z36M21SHN	36 x 20 x 18.37	18.37	71	10	<b>767\$</b>	<b>829\$</b>	s.o.	<b>198\$</b>
Z30M21SHN	30 x 20 x 18.37	18.37	62	8.5	<b>691\$</b>	<b>743\$</b>	s.o.	<b>166\$</b>

Tablette ouverte. Expédié monté, 1 boîte.

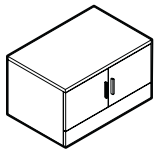


**Classeur latéral 1H\***

Z36L21E	36 x 24 x 18.37	18.37	103	11.75	<b>1251\$</b>	<b>1327\$</b>	s.o.	<b>237\$</b>
Z30L21E	30 x 24 x 18.37	18.37	97	10	<b>1069\$</b>	<b>1131\$</b>	s.o.	<b>198\$</b>
Z36M21E	36 x 20 x 18.37	18.37	95	10	<b>1189\$</b>	<b>1251\$</b>	s.o.	<b>198\$</b>
Z30M21E	30 x 20 x 18.37	18.37	88	8.5	<b>998\$</b>	<b>1049\$</b>	s.o.	<b>166\$</b>

Un tiroir classeur. La serrure verrouille le tiroir classeur. Les modules de 36 po et de 30 po L permettent le classement latéral et avant-arrière de chemises de format lettre et juridique. Tringles de suspension latérale comprises. Expédié monté, 1 boîte.

- Les tiroirs classeurs latéraux sont conçus pour recevoir des chemises suspendues et NON pour y empiler des articles.

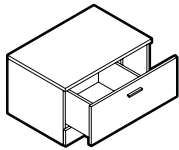


Portes vitrées en option

**Armoire de rangement 1H\***

Z36L21SH	36 x 24 x 18.37	18.37	90	11.75	<b>1085\$</b>	<b>1161\$</b>	<b>471\$</b>	<b>237\$</b>
Z30L21SH	30 x 24 x 18.37	18.37	81	10	<b>997\$</b>	<b>1059\$</b>	<b>420\$</b>	<b>198\$</b>
Z36M21SH	36 x 20 x 18.37	18.37	80	10	<b>1005\$</b>	<b>1067\$</b>	<b>471\$</b>	<b>198\$</b>
Z30M21SH	30 x 20 x 18.37	18.37	69	8.5	<b>911\$</b>	<b>962\$</b>	<b>420\$</b>	<b>166\$</b>

Portes en mélamine de série. Une tablette réglable. Serrure de série. Expédié monté, 1 boîte.

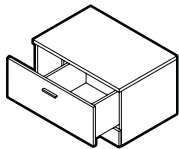


**Rangement à tiroir divisé 1H - GAUCHE\***

Z36L21XHL	36 x 24 x 18.37	18.37	102	11.75	<b>1176\$</b>	<b>1252\$</b>	s.o.	<b>237\$</b>
Z30L21XHL	30 x 24 x 18.37	18.37	92	10	<b>1045\$</b>	<b>1108\$</b>	s.o.	<b>198\$</b>
Z36M21XHL	36 x 20 x 18.37	18.37	95	10	<b>1113\$</b>	<b>1176\$</b>	s.o.	<b>198\$</b>
Z30M21XHL	30 x 20 x 18.37	18.37	83	8.5	<b>974\$</b>	<b>1026\$</b>	s.o.	<b>166\$</b>

Le tiroir coulissant présente un compartiment classeur à **gauche** et un rangement à **droite**. La serrure verrouille le tiroir. Les modules de 36 po et de 30 po L permettent le classement latéral et avant-arrière de chemises de format lettre et juridique. Expédié monté, 1 boîte.

- Les tiroirs classeurs sont conçus et construits pour recevoir des dossiers suspendus et non pour empiler des documents au fond du tiroir.



**Rangement à tiroir divisé 1H - DROITE\***

Z36L21XHR	36 x 24 x 18.37	18.37	102	11.75	<b>1176\$</b>	<b>1252\$</b>	s.o.	<b>237\$</b>
Z30L21XHR	30 x 24 x 18.37	18.37	92	10	<b>1045\$</b>	<b>1108\$</b>	s.o.	<b>198\$</b>
Z36M21XHR	36 x 20 x 18.37	18.37	95	10	<b>1113\$</b>	<b>1176\$</b>	s.o.	<b>198\$</b>
Z30M21XHR	30 x 20 x 18.37	18.37	83	8.5	<b>974\$</b>	<b>1026\$</b>	s.o.	<b>166\$</b>

Le tiroir coulissant présente un compartiment classeur à **droite** et un rangement à **gauche**. La serrure verrouille le tiroir. Les modules de 36 po et de 30 po L permettent le classement latéral et avant-arrière de chemises de format lettre et juridique. Expédié monté, 1 boîte.

- Les tiroirs classeurs sont conçus et construits pour recevoir des dossiers suspendus et non pour empiler des documents au fond du tiroir.

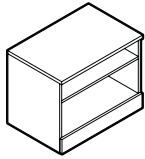
**À préciser**

- Fini - dessus
- Épaisseur du dessus/chant
- Fini - base
- Poignées\*

**Options**

- Stratifié HP
- Numéro de clé\*
- Porte vitrée (Z3xx21SH uniquement)

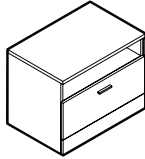
MODULES DE RANGEMENT - 23,75/24,25 PO H



Rangement ouvert 1,5H

MODÈLE	DIMENSIONS L x P x H (DESSUS 1,5 PO)	POIDS/LB	VOLUME/PI <sup>3</sup>	DESSUS 1 PO	DESSUS 1,5 PO	VITRAGE+	STRATIFIÉ+
Z36L2HSHN	36 x 24 x 24.25	106	15	<b>1040\$</b>	<b>1116\$</b>	s.o.	<b>237\$</b>
Z30L2HSHN	30 x 24 x 24.25	94	12.75	<b>944\$</b>	<b>1006\$</b>	s.o.	<b>198\$</b>
Z36M2HSHN	36 x 20 x 24.25	92	12.75	<b>938\$</b>	<b>1000\$</b>	s.o.	<b>198\$</b>
Z30M2HSHN	30 x 20 x 24.25	80	10.75	<b>843\$</b>	<b>894\$</b>	s.o.	<b>166\$</b>

Une tablette réglable. Expédié monté, 1 boîte.

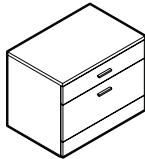


Rangement ouvert/classeur latéral 1,5H\*

Z36L2HFN	36 x 24 x 24.25	127	15	<b>1444\$</b>	<b>1520\$</b>	s.o.	<b>237\$</b>
Z30L2HFN	30 x 24 x 24.25	118	12.75	<b>1236\$</b>	<b>1299\$</b>	s.o.	<b>198\$</b>
Z36M2HFN	36 x 20 x 24.25	116	12.75	<b>1360\$</b>	<b>1422\$</b>	s.o.	<b>198\$</b>
Z30M2HFN	30 x 20 x 24.25	106	10.75	<b>1148\$</b>	<b>1199\$</b>	s.o.	<b>166\$</b>

Rangement avec tablette ouverte et classeur latéral. Les modules de 36 po et de 30 po L permettent le classement latéral et avant-arrière de chemises de format lettre et juridique. Tringles de suspension latérale comprises. Expédié monté, 1 boîte.

- Les tiroirs classeurs latéraux sont conçus pour recevoir des chemises suspendues et NON pour y empiler des articles.

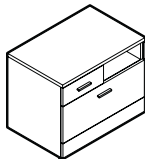


Rangement à tiroir simple/tiroir classeur 1,5H\*

Z36L2HE	36 x 24 x 24.25	126	15	<b>1526\$</b>	<b>1603\$</b>	s.o.	<b>237\$</b>
Z30L2HE	30 x 24 x 24.25	118	12.75	<b>1315\$</b>	<b>1378\$</b>	s.o.	<b>198\$</b>
Z36M2HE	36 x 20 x 24.25	118	12.75	<b>1460\$</b>	<b>1523\$</b>	s.o.	<b>198\$</b>
Z30M2HE	30 x 20 x 24.25	108	10.75	<b>1242\$</b>	<b>1293\$</b>	s.o.	<b>166\$</b>

Rangement avec un tiroir simple et un tiroir classeur. La serrure verrouille les deux tiroirs. Les modules de 36 po et de 30 po de largeur permettent le classement latéral de dossiers de format lettre ou grand format. Tringles de suspension latérale comprises. Expédié monté, 1 boîte.

- Les tiroirs classeurs latéraux sont conçus pour recevoir des chemises suspendues et NON pour y empiler des articles.

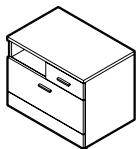


Rangement mixte 1,5H - GAUCHE\*

Z36L2HXNL	36 x 24 x 24.25	132	15	<b>1580\$</b>	<b>1656\$</b>	s.o.	<b>237\$</b>
Z30L2HXNL	30 x 24 x 24.25	123	12.75	<b>1370\$</b>	<b>1433\$</b>	s.o.	<b>198\$</b>
Z36M2HXNL	36 x 20 x 24.25	121	12.75	<b>1497\$</b>	<b>1559\$</b>	s.o.	<b>198\$</b>
Z30M2HXNL	30 x 20 x 24.25	111	10.75	<b>1286\$</b>	<b>1337\$</b>	s.o.	<b>166\$</b>

Tablette ouverte à **droite** et tiroir simple à **gauche** au-dessus d'un tiroir classeur. La serrure verrouille les deux tiroirs. Les modules de 36 po et de 30 po de largeur permettent le classement latéral de dossiers de format lettre ou grand format. Expédié monté, 1 boîte.

- Les tiroirs classeurs latéraux sont conçus pour recevoir des chemises suspendues et NON pour y empiler des articles.

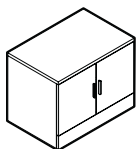


Rangement mixte 1,5H - DROITE\*

Z36L2HXNR	36 x 24 x 24.25	132	15	<b>1580\$</b>	<b>1656\$</b>	s.o.	<b>237\$</b>
Z30L2HXNR	30 x 24 x 24.25	123	12.75	<b>1370\$</b>	<b>1433\$</b>	s.o.	<b>198\$</b>
Z36M2HXNR	36 x 20 x 24.25	121	12.75	<b>1497\$</b>	<b>1559\$</b>	s.o.	<b>198\$</b>
Z30M2HXNR	30 x 20 x 24.25	111	10.75	<b>1286\$</b>	<b>1337\$</b>	s.o.	<b>166\$</b>

Tablette ouverte à **gauche** et tiroir simple à **droite** au-dessus d'un tiroir classeur. La serrure verrouille les deux tiroirs. Les modules de 36 po et de 30 po de largeur permettent le classement latéral de dossiers de format lettre ou grand format. Expédié monté, 1 boîte.

- Les tiroirs classeurs latéraux sont conçus pour recevoir des chemises suspendues et NON pour y empiler des articles.



Rangement fermé 1,5H\*\*



Z36L2HSH	36 x 24 x 24.25	119	15	<b>1327\$</b>	<b>1403\$</b>	s.o.	<b>237\$</b>
Z30L2HSH	30 x 24 x 24.25	105	12.75	<b>1201\$</b>	<b>1264\$</b>	s.o.	<b>198\$</b>
Z36M2HSH	36 x 20 x 24.25	105	12.75	<b>1223\$</b>	<b>1285\$</b>	s.o.	<b>198\$</b>
Z30M2HSH	30 x 20 x 24.25	91	10.75	<b>1099\$</b>	<b>1150\$</b>	s.o.	<b>166\$</b>

Rangement fermé avec une tablette réglable. Portes en mélamine de série. Serrure de série. Expédié monté, 1 boîte.

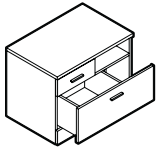
À préciser

Fini - dessus  
Épaisseur du dessus/chant  
Fini - base  
Poignées\*

Options

Stratifié HP  
Numéro de clé\*  
Porte vitrée (Z3xx2HSH uniquement)

**MODULES DE RANGEMENT - 23,75/24,25 PO H**      **MODÈLE**      **DIMENSIONS**      **POIDS/LB**      **VOLUME/PI<sup>3</sup>**      **DESSUS 1 PO**      **DESSUS 1,5 PO**      **VITRAGE+**      **STRATIFIÉ+**



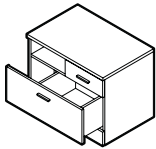
**Rangement à tiroir divisé 1,5H - GAUCHE**

**L x P x H (DESSUS 1,5 PO)**

Z36L2HXHL	36 x 24 x 24.25	132	15	<b>1516\$</b>	<b>1592\$</b>	s.o.	<b>237\$</b>
Z30L2HXHL	30 x 24 x 24.25	118	12.75	<b>1362\$</b>	<b>1424\$</b>	s.o.	<b>198\$</b>
Z36M2HXHL	36 x 20 x 24.25	121	12.75	<b>1432\$</b>	<b>1494\$</b>	s.o.	<b>198\$</b>
Z30M2HXHL	30 x 20 x 24.25	107	10.75	<b>1275\$</b>	<b>1326\$</b>	s.o.	<b>166\$</b>

Tablette ouverte à **droite**, tiroir simple à **gauche**. Le tiroir coulissant présente un compartiment classeur à **gauche** et un rangement à **droite**. Expédié monté, 1 boîte.

- Les tiroirs classeurs sont conçus pour recevoir des chemises suspendues et NON pour y empiler des articles.



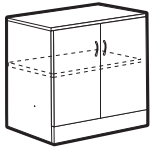
**Rangement à tiroir divisé 1,5H - DROITE**

Z36L2HXHR	36 x 24 x 24.25	132	15	<b>1516\$</b>	<b>1592\$</b>	s.o.	<b>237\$</b>
Z30L2HXHR	30 x 24 x 24.25	118	12.75	<b>1362\$</b>	<b>1424\$</b>	s.o.	<b>198\$</b>
Z36M2HXHR	36 x 20 x 24.25	121	12.75	<b>1432\$</b>	<b>1494\$</b>	s.o.	<b>198\$</b>
Z30M2HXHR	30 x 20 x 24.25	107	10.75	<b>1275\$</b>	<b>1326\$</b>	s.o.	<b>166\$</b>

Tablette ouverte à **gauche**, tiroir simple à **droite**. Le tiroir coulissant présente un compartiment classeur à **droite** et un rangement à **gauche**. Expédié monté, 1 boîte.

- Les tiroirs classeurs sont conçus pour recevoir des chemises suspendues et NON pour y empiler des articles.

**ARMOIRES DE RANGEMENT - 29,5 PO / 30 PO H**

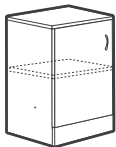


Portes vitrées en option

**Armoire de rangement avec portes\***

Z36L2SH	36 x 24 x 30	143	18.5	<b>1232\$</b>	<b>1301\$</b>	<b>723\$</b>	<b>171\$</b>
Z30L2SH	30 x 24 x 30	124	15.5	<b>1110\$</b>	<b>1172\$</b>	<b>666\$</b>	<b>144\$</b>
Z36M2SH	36 x 20 x 30	126	15.5	<b>1130\$</b>	<b>1192\$</b>	<b>723\$</b>	<b>171\$</b>
Z30M2SH	30 x 20 x 30	109	13.25	<b>1024\$</b>	<b>1076\$</b>	<b>666\$</b>	<b>144\$</b>
Z36S2SH	36 x 16 x 30	110	12.5	<b>1046\$</b>	<b>1107\$</b>	<b>723\$</b>	<b>128\$</b>
Z30S2SH	30 x 16 x 30	93	10.5	<b>920\$</b>	<b>962\$</b>	<b>666\$</b>	<b>114\$</b>

Portes en mélamine de série. Une tablette réglable. Serrure de série. Expédiée montée, 1 boîte.



Portes vitrées en option

**Armoire de rangement avec porte - GAUCHE\***

Z21L2SHL	21 x 24 x 30	95	11	<b>902\$</b>	<b>952\$</b>	<b>408\$</b>	<b>114\$</b>
Z18L2SHL	18 x 24 x 30	85	9.75	<b>848\$</b>	<b>890\$</b>	<b>373\$</b>	<b>87\$</b>
Z16L2SHL	16 x 24 x 30	80	9	<b>815\$</b>	<b>857\$</b>	<b>365\$</b>	<b>65\$</b>
Z15L2SHL	15 x 24 x 30	77	8.25	<b>758\$</b>	<b>792\$</b>	<b>326\$</b>	<b>65\$</b>
Z12L2SHL	12 x 24 x 30	68	6.75	<b>714\$</b>	<b>744\$</b>	<b>295\$</b>	<b>57\$</b>
Z21M2SHL	21 x 20 x 30	84	9.5	<b>802\$</b>	<b>844\$</b>	<b>408\$</b>	<b>87\$</b>
Z18M2SHL	18 x 20 x 30	76	8.25	<b>759\$</b>	<b>794\$</b>	<b>373\$</b>	<b>87\$</b>
Z16M2SHL	16 x 20 x 30	69	7	<b>717\$</b>	<b>752\$</b>	<b>365\$</b>	<b>65\$</b>
Z15M2SHL	15 x 20 x 30	66	6.75	<b>682\$</b>	<b>712\$</b>	<b>326\$</b>	<b>57\$</b>
Z12M2SHL	12 x 20 x 30	60	5.75	<b>636\$</b>	<b>661\$</b>	<b>295\$</b>	<b>57\$</b>
Z21S2SHL	21 x 16 x 30	71	7.5	<b>732\$</b>	<b>765\$</b>	<b>408\$</b>	<b>57\$</b>
Z18S2SHL	18 x 16 x 30	64	6.75	<b>701\$</b>	<b>735\$</b>	<b>373\$</b>	<b>57\$</b>
Z16S2SHL	16 x 16 x 30	59	6	<b>671\$</b>	<b>705\$</b>	<b>365\$</b>	<b>57\$</b>
Z15S2SHL	15 x 16 x 30	57	5.75	<b>630\$</b>	<b>659\$</b>	<b>326\$</b>	<b>57\$</b>
Z12S2SHL	12 x 16 x 30	50	4.75	<b>590\$</b>	<b>615\$</b>	<b>295\$</b>	<b>57\$</b>

Porte en mélamine de série. **Une tablette réglable**. Serrure de série. Expédiée montée, 1 boîte.

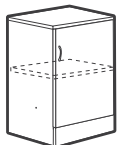
**À préciser**

- Fini - dessus
- Épaisseur du dessus/chant
- Fini - base
- Poignées

**Options**

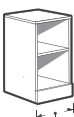
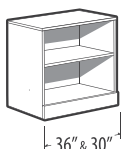
- Stratifié HP
- Numéro de clé
- Porte vitrée\*

ARMOIRES DE RANGEMENT - 29,5 PO / 30 PO H



Portes vitrées en option

Armoire de rangement avec porte - DROITE\*



21", 18", 16", 15" & 12"

Armoire de rangement sans porte

MODÈLE	DIMENSIONS	POIDS/LB	VOLUME/PI <sup>3</sup>	DESSUS 1 PO	DESSUS 1,5 PO	VITRAGE+	STRATIFIÉ+
--------	------------	----------	------------------------	-------------	---------------	----------	------------

L x P x H (DESSUS 1,5 PO)

Z21L2SHR	21 x 24 x 30	95	11	902\$	952\$	408\$	114\$
Z18L2SHR	18 x 24 x 30	85	9.75	848\$	890\$	373\$	87\$
Z16L2SHR	16 x 24 x 30	80	9	815\$	857\$	365\$	65\$
Z15L2SHR	15 x 24 x 30	77	8.25	758\$	792\$	326\$	65\$
Z12L2SHR	12 x 24 x 30	68	6.75	714\$	744\$	295\$	57\$
Z21M2SHR	21 x 20 x 30	84	9.5	802\$	844\$	408\$	87\$
Z18M2SHR	18 x 20 x 30	76	8.25	759\$	794\$	373\$	87\$
Z16M2SHR	16 x 20 x 30	69	7	717\$	752\$	365\$	65\$
Z15M2SHR	15 x 20 x 30	66	6.75	682\$	712\$	326\$	57\$
Z12M2SHR	12 x 20 x 30	60	5.75	636\$	661\$	295\$	57\$
Z21S2SHR	21 x 16 x 30	71	7.5	732\$	765\$	408\$	57\$
Z18S2SHR	18 x 16 x 30	64	6.75	701\$	735\$	373\$	57\$
Z16S2SHR	16 x 16 x 30	59	6	671\$	705\$	365\$	57\$
Z15S2SHR	15 x 16 x 30	57	5.75	630\$	659\$	326\$	57\$
Z12S2SHR	12 x 16 x 30	50	4.75	590\$	615\$	295\$	57\$

Porte en mélamine de série. **Une tablette réglable.** Serrure de série. Expédiée montée, 1 boîte.

Z36L2SHN	36 x 24 x 30	127	18.5	971\$	1040\$	s.o.	171\$
Z30L2SHN	30 x 24 x 30	111	15.5	871\$	933\$	s.o.	144\$
Z21L2SHN	21 x 24 x 30	86	11	758\$	808\$	s.o.	114\$
Z18L2SHN	18 x 24 x 30	78	9.75	715\$	757\$	s.o.	87\$
Z16L2SHN	16 x 24 x 30	71	9	682\$	724\$	s.o.	65\$
Z15L2SHN	15 x 24 x 30	63	8.25	633\$	667\$	s.o.	57\$
Z12L2SHN	12 x 24 x 30	60	6.75	598\$	628\$	s.o.	57\$
Z36M2SHN	36 x 20 x 30	112	15.5	868\$	930\$	s.o.	128\$
Z30M2SHN	30 x 20 x 30	97	13.25	784\$	836\$	s.o.	114\$
Z21M2SHN	21 x 20 x 30	74	9.5	655\$	697\$	s.o.	87\$
Z18M2SHN	18 x 20 x 30	68	8.25	620\$	655\$	s.o.	69\$
Z16M2SHN	16 x 20 x 30	63	7	586\$	621\$	s.o.	57\$
Z15M2SHN	15 x 20 x 30	61	6.75	561\$	591\$	s.o.	57\$
Z12M2SHN	12 x 20 x 30	55	5.75	518\$	543\$	s.o.	57\$
Z36S2SHN	36 x 16 x 30	96	12.5	780\$	841\$	s.o.	128\$
Z30S2SHN	30 x 16 x 30	83	10.5	679\$	721\$	s.o.	114\$
Z21S2SHN	21 x 16 x 30	63	7.5	586\$	619\$	s.o.	87\$
Z18S2SHN	18 x 16 x 30	56	6.75	564\$	598\$	s.o.	69\$
Z16S2SHN	16 x 16 x 30	52	6	536\$	570\$	s.o.	57\$
Z15S2SHN	15 x 16 x 30	50	5.75	507\$	536\$	s.o.	57\$
Z12S2SHN	12 x 16 x 30	45	4.75	472\$	497\$	s.o.	57\$

**Une tablette réglable.** Expédiée montée, 1 boîte.

À préciser

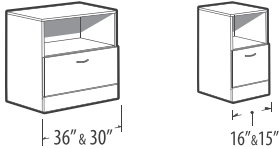
Fini - dessus  
Épaisseur du dessus/chant  
Fini - base  
Poignées\*

Options

Stratifié HP  
Numéro de clé\*  
Porte vitrée\*

**MODULES CLASSEURS - 29,5 PO / 30 PO H**

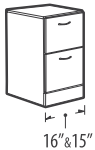
MODÈLE	DIMENSIONS L x P x H (DESSUS 1,5 PO)	POIDS/LB	VOLUME/PI <sup>3</sup>	DESSUS 1 PO	DESSUS 1,5 PO	VITRAGE+	STRATIFIÉ+
Z36L2FN	36 x 24 x 30	153	18,5	<b>1390\$</b>	<b>1459\$</b>	s.o.	<b>171\$</b>
Z30L2FN	30 x 24 x 30	134	15,5	<b>1254\$</b>	<b>1316\$</b>	s.o.	<b>144\$</b>
Z16L2FN	16 x 24 x 30	87	9	<b>877\$</b>	<b>919\$</b>	s.o.	<b>87\$</b>
Z15L2FN	15 x 24 x 30	83	8,25	<b>827\$</b>	<b>861\$</b>	s.o.	<b>69\$</b>
Z36M2FN	36 x 20 x 30	135	15,5	<b>1286\$</b>	<b>1348\$</b>	s.o.	<b>171\$</b>
Z30M2FN	30 x 20 x 30	119	13,25	<b>1179\$</b>	<b>1231\$</b>	s.o.	<b>144\$</b>
Z16M2FN	16 x 20 x 30	76	7	<b>781\$</b>	<b>816\$</b>	s.o.	<b>87\$</b>
Z15M2FN	15 x 20 x 30	72	6,75	<b>750\$</b>	<b>780\$</b>	s.o.	<b>69\$</b>
Z36S2FN	36 x 16 x 30	114	12,5	<b>1162\$</b>	<b>1223\$</b>	s.o.	<b>128\$</b>
Z30S2FN	30 x 16 x 30	98	10,5	<b>1030\$</b>	<b>1072\$</b>	s.o.	<b>114\$</b>
Z16S2FN	16 x 16 x 30	63	6	<b>726\$</b>	<b>760\$</b>	s.o.	<b>65\$</b>
Z15S2FN	15 x 16 x 30	61	5,75	<b>692\$</b>	<b>721\$</b>	s.o.	<b>57\$</b>



**Module classeur avec tablette ouverte**

Une tablette ouverte. Un tiroir classeur au bas du module. La serrure verrouille le tiroir classeur. Les modules de 36 po et de 30 po L permettent le classement latéral et avant-arrière de chemises de format lettre et juridique. Tringles de suspension latérale comprises. Expédiée montée, 1 boîte.

- Les modules de 15 po L ne permettent que le classement avant-arrière.
- Les tiroirs classeurs latéraux sont conçus pour recevoir des chemises suspendues et NON pour y empiler des articles.



**Module à deux tiroirs classeurs**

Z36L2E	36 x 24 x 30	165	18,5	<b>1705\$</b>	<b>1774\$</b>	s.o.	<b>171\$</b>
Z30L2E	30 x 24 x 30	146	15,5	<b>1560\$</b>	<b>1622\$</b>	s.o.	<b>144\$</b>
Z16L2E	16 x 24 x 30	96	9	<b>1003\$</b>	<b>1045\$</b>	s.o.	<b>87\$</b>
Z15L2E	15 x 24 x 30	91	8,25	<b>944\$</b>	<b>978\$</b>	s.o.	<b>69\$</b>
Z36M2E	36 x 20 x 30	149	15,5	<b>1609\$</b>	<b>1671\$</b>	s.o.	<b>171\$</b>
Z30M2E	30 x 20 x 30	133	13,25	<b>1493\$</b>	<b>1545\$</b>	s.o.	<b>144\$</b>
Z16M2E	16 x 20 x 30	85	7	<b>912\$</b>	<b>947\$</b>	s.o.	<b>87\$</b>
Z15M2E	15 x 20 x 30	82	6,75	<b>878\$</b>	<b>908\$</b>	s.o.	<b>69\$</b>
Z36S2E	36 x 16 x 30	128	12,5	<b>1514\$</b>	<b>1575\$</b>	s.o.	<b>128\$</b>
Z30S2E	30 x 16 x 30	110	10,5	<b>1375\$</b>	<b>1417\$</b>	s.o.	<b>114\$</b>
Z16S2E	16 x 16 x 30	74	6	<b>902\$</b>	<b>936\$</b>	s.o.	<b>65\$</b>
Z15S2E	15 x 16 x 30	71	5,75	<b>871\$</b>	<b>900\$</b>	s.o.	<b>57\$</b>

Deux tiroirs classeurs. La serrure verrouille tous les tiroirs. Les modules de 36 po et de 30 po L permettent le classement latéral et avant-arrière de chemises de format lettre et juridique. Tringles de suspension latérale comprises. Expédiée montée, 1 boîte.

- Les modules de 15 po L ne permettent que le classement avant-arrière.
- Les tiroirs classeurs latéraux sont conçus pour recevoir des chemises suspendues et NON pour y empiler des articles.



**Module à deux tiroirs classeurs**

Z36L2SE	36 x 24 x 30	180	18,5	<b>2004\$</b>	<b>2073\$</b>	s.o.	<b>171\$</b>
Z36M2SE	36 x 20 x 30	164	15,5	<b>1927\$</b>	<b>1990\$</b>	s.o.	<b>171\$</b>

Deux tiroirs classeurs latéraux. **L'intérieur des tiroirs est en acier.** Les tiroirs en acier sont dotés de côtés en métal et d'un fond en masonite. La serrure verrouille tous les tiroirs. Tringles de suspension latérale comprises. Expédiée montée, 1 boîte.

- Des tringles de suspension avant-arrière sont offertes séparément. Commander **FBB**. Se reporter à la liste de prix Classement et rangement en métal à la page 20.
- Les tiroirs classeurs latéraux sont conçus pour recevoir des chemises suspendues et NON pour y empiler des articles.



**Module à 2 tiroirs simples, 1 tiroir classeur**

Z16L2BF	16 x 24 x 30	98	9	<b>1130\$</b>	<b>1172\$</b>	s.o.	<b>87\$</b>
Z15L2BF	15 x 24 x 30	93	8,25	<b>1079\$</b>	<b>1113\$</b>	s.o.	<b>87\$</b>
Z16M2BF	16 x 20 x 30	87	7	<b>1036\$</b>	<b>1071\$</b>	s.o.	<b>87\$</b>
Z15M2BF	15 x 20 x 30	84	6,75	<b>1008\$</b>	<b>1038\$</b>	s.o.	<b>87\$</b>
Z16S2BF	16 x 16 x 30	74	6	<b>965\$</b>	<b>999\$</b>	s.o.	<b>65\$</b>
Z15S2BF	15 x 16 x 30	71	5,75	<b>922\$</b>	<b>951\$</b>	s.o.	<b>65\$</b>

Deux tiroirs simples et un tiroir classeur. La serrure verrouille tous les tiroirs. Un porte-crayons. Expédié monté, 1 boîte.

**À préciser**

- Fini - dessus
- Épaisseur du dessus/chant
- Fini - base
- Poignées

**Options**

- Stratifié HP
- Numéro de clé
- Tiroir simple - sans supplément (sauf Z36x2SE)

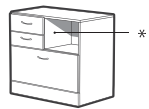
ARMOIRES DE RANGEMENT MIXTE - 29,5 PO / 30 PO H



Armoire de rangement mixte

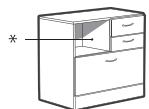


Armoire de rangement mixte



\*Peut recevoir un module de tri

Armoire de rangement mixte avec tablette ouverte\*



\*Peut recevoir un module de tri

Armoire de rangement mixte avec tablette ouverte\*

MODÈLE DIMENSIONS POIDS/LB VOLUME/PI<sup>3</sup> DESSUS 1 PO DESSUS 1,5 PO VITRAGE+ STRATIFIÉ+

L x P x H (DESSUS 1,5 PO)

Z36L2XL	36 x 24 x 30	187	18.5	1944\$	2009\$	s.o.	171\$
Z30L2XL	30 x 24 x 30	166	15.5	1772\$	1833\$	s.o.	144\$
Z36M2XL	36 x 20 x 30	177	15.5	1823\$	1885\$	s.o.	171\$
Z30M2XL	30 x 20 x 30	152	13.25	1683\$	1735\$	s.o.	144\$
Z36S2XL	36 x 16 x 30	145	12.5	1566\$	1622\$	s.o.	128\$
Z30S2XL	30 x 16 x 30	124	10.5	1405\$	1451\$	s.o.	114\$

**Deux tiroirs simples à gauche, un tiroir classeur à droite** pour un classement latéral de chemises de format lettre et un tiroir classeur latéral au bas du module (pour l'orientation du classement, se reporter à la page 120). La serrure de droite verrouille les tiroirs simples et le tiroir classeur, la serrure de gauche verrouille le tiroir classeur latéral. Un porte-crayons. Le classeur latéral permet un classement latéral et avant-arrière de chemises de format lettre et juridique (tringles de suspension comprises). Expédiée montée, 1 boîte.

- Les tiroirs classeurs latéraux sont conçus pour recevoir des chemises suspendues et NON pour y empiler des articles.

Z36L2XR	36 x 24 x 30	187	18.5	1944\$	2009\$	s.o.	171\$
Z30L2XR	30 x 24 x 30	166	15.5	1772\$	1833\$	s.o.	144\$
Z36M2XR	36 x 20 x 30	177	15.5	1823\$	1885\$	s.o.	171\$
Z30M2XR	30 x 20 x 30	152	13.25	1683\$	1735\$	s.o.	144\$
Z36S2XR	36 x 16 x 30	145	12.5	1566\$	1622\$	s.o.	128\$
Z30S2XR	30 x 16 x 30	124	10.5	1405\$	1451\$	s.o.	114\$

**Deux tiroirs simples à droite, un tiroir classeur à gauche** pour un classement latéral de chemises de format lettre et un tiroir classeur latéral au bas du module (pour l'orientation du classement, se reporter à la page 120). La serrure de gauche verrouille les tiroirs simples et le tiroir classeur, la serrure de droite verrouille le tiroir classeur latéral. Un porte-crayons. Le classeur latéral permet un classement latéral et avant-arrière de chemises de format lettre et juridique (tringles de suspension comprises). Expédiée montée, 1 boîte.

- Les tiroirs classeurs latéraux sont conçus pour recevoir des chemises suspendues et NON pour y empiler des articles.

Z36L2XNL	36 x 24 x 30	176	18.5	1686\$	1755\$	s.o.	171\$
Z30L2XNL	30 x 24 x 30	155	15.5	1546\$	1608\$	s.o.	144\$
Z36M2XNL	36 x 20 x 30	158	15.5	1574\$	1636\$	s.o.	171\$
Z30M2XNL	30 x 20 x 30	139	13.25	1456\$	1508\$	s.o.	144\$
Z36S2XNL	36 x 16 x 30	128	12.5	1414\$	1466\$	s.o.	128\$
Z30S2XNL	30 x 16 x 30	114	10.5	1280\$	1314\$	s.o.	114\$

**Deux tiroirs simples à gauche, une tablette ouverte à droite** et un tiroir classeur latéral au bas du module. La serrure verrouille tous les tiroirs. Un porte-crayons. Capacité de classement latéral et avant-arrière de chemises de format lettre et juridique. Tringles de suspension latérale comprises. Expédiée montée, 1 boîte.

- Les tiroirs classeurs latéraux sont conçus pour recevoir des chemises suspendues et NON pour y empiler des articles.

Z36L2XNR	36 x 24 x 30	176	18.5	1686\$	1755\$	s.o.	171\$
Z30L2XNR	30 x 24 x 30	155	15.5	1546\$	1608\$	s.o.	144\$
Z36M2XNR	36 x 20 x 30	158	15.5	1574\$	1636\$	s.o.	171\$
Z30M2XNR	30 x 20 x 30	139	13.25	1456\$	1508\$	s.o.	144\$
Z36S2XNR	36 x 16 x 30	128	12.5	1414\$	1466\$	s.o.	128\$
Z30S2XNR	30 x 16 x 30	114	10.5	1280\$	1314\$	s.o.	114\$

**Deux tiroirs simples à droite, une tablette ouverte à gauche** et un tiroir classeur latéral au bas du module. La serrure verrouille tous les tiroirs. Un porte-crayons. Capacité de classement latéral et avant-arrière de chemises de format lettre et juridique. Tringles de suspension latérale comprises. Expédiée montée, 1 boîte.

- Les tiroirs classeurs latéraux sont conçus pour recevoir des chemises suspendues et NON pour y empiler des articles.

À préciser

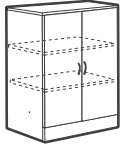
- Fini - dessus
- Épaisseur du dessus/chant
- Fini - base
- Poignées

Options

- Stratifié HP
- Numéro de clé
- Tiroir simple - sans supplément
- Emplacement et fini - module de tri\*



MODULES DE RANGEMENT - 41,3 PO / 41,8 PO H

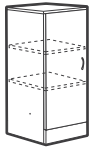


Portes vitrées en option

Armoire de rangement avec portes

MODÈLE	DIMENSIONS L x P x H (DESSUS 1,5 PO)	POIDS/LB	VOLUME/PI <sup>3</sup>	DESSUS 1 PO	DESSUS 1,5 PO	VITRAGE+	STRATIFIÉ+
Z36L4SH	36 x 24 x 41.8	186	25	1505\$	1574\$	969\$	171\$
Z30L4SH	30 x 24 x 41.8	162	21.25	1376\$	1438\$	846\$	144\$
Z36M4SH	36 x 20 x 41.8	166	21.25	1405\$	1467\$	969\$	171\$
Z30M4SH	30 x 20 x 41.8	144	18	1271\$	1323\$	846\$	144\$
Z36S4SH	36 x 16 x 41.8	143	17.5	1272\$	1333\$	969\$	128\$
Z30S4SH	30 x 16 x 41.8	122	14.5	1140\$	1182\$	846\$	69\$

Portes en mélamine de série. **Comprend deux tablettes réglables à trois positions fixes.** Serrure de série. Expédiée montée, 1 boîte.

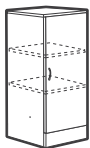


Portes vitrées en option

Armoire de rangement avec porte - GAUCHE

Z21L4SHL	21 x 24 x 41.8	124	15.25	1114\$	1164\$	529\$	114\$
Z18L4SHL	18 x 24 x 41.8	112	13.25	1049\$	1091\$	477\$	87\$
Z16L4SHL	16 x 24 x 41.8	105	12	987\$	1029\$	471\$	87\$
Z15L4SHL	15 x 24 x 41.8	101	11.25	943\$	977\$	417\$	87\$
Z12L4SHL	12 x 24 x 41.8	89	9.25	873\$	903\$	377\$	57\$
Z21M4SHL	21 x 20 x 41.8	117	13	1004\$	1046\$	529\$	114\$
Z18M4SHL	18 x 20 x 41.8	99	11.25	950\$	985\$	477\$	87\$
Z16M4SHL	16 x 20 x 41.8	91	10.25	891\$	926\$	471\$	69\$
Z15M4SHL	15 x 20 x 41.8	88	9.5	851\$	881\$	417\$	69\$
Z12M4SHL	12 x 20 x 41.8	79	8	793\$	818\$	377\$	57\$
Z21S4SHL	21 x 16 x 41.8	95	10.5	894\$	927\$	529\$	87\$
Z18S4SHL	18 x 16 x 41.8	84	9.5	860\$	894\$	477\$	69\$
Z16S4SHL	16 x 16 x 41.8	77	8.5	805\$	839\$	471\$	69\$
Z15S4SHL	15 x 16 x 41.8	74	8	763\$	792\$	417\$	69\$
Z12S4SHL	12 x 16 x 41.8	65	6.5	705\$	730\$	377\$	57\$

Porte en mélamine de série. **Comprend deux tablettes réglables à trois positions fixes.** Serrure de série. Ferrures de jumelage comprises avec tous les modules de 24 po de largeur et moins et de 41 po de hauteur et plus. Expédiée montée, 1 boîte.



Portes vitrées en option

Armoire de rangement avec porte - DROITE

Z21L4SHR	21 x 24 x 41.8	124	15.25	1114\$	1164\$	529\$	114\$
Z18L4SHR	18 x 24 x 41.8	112	13.25	1049\$	1091\$	477\$	87\$
Z16L4SHR	16 x 24 x 41.8	105	12	987\$	1029\$	471\$	87\$
Z15L4SHR	15 x 24 x 41.8	101	11.25	943\$	977\$	417\$	87\$
Z12L4SHR	12 x 24 x 41.8	89	9.25	873\$	903\$	377\$	57\$
Z21M4SHR	21 x 20 x 41.8	117	13	1004\$	1046\$	529\$	114\$
Z18M4SHR	18 x 20 x 41.8	99	11.25	950\$	985\$	477\$	87\$
Z16M4SHR	16 x 20 x 41.8	91	10.25	891\$	926\$	471\$	69\$
Z15M4SHR	15 x 20 x 41.8	88	9.5	851\$	881\$	417\$	69\$
Z12M4SHR	12 x 20 x 41.8	79	8	793\$	818\$	377\$	57\$
Z21S4SHR	21 x 16 x 41.8	95	10.5	894\$	927\$	529\$	87\$
Z18S4SHR	18 x 16 x 41.8	84	9.5	860\$	894\$	477\$	69\$
Z16S4SHR	16 x 16 x 41.8	77	8.5	805\$	839\$	471\$	69\$
Z15S4SHR	15 x 16 x 41.8	74	8	763\$	792\$	417\$	69\$
Z12S4SHR	12 x 16 x 41.8	65	6.5	705\$	730\$	377\$	57\$

Porte en mélamine de série. **Comprend deux tablettes réglables à trois positions fixes.** Serrure de série. Ferrures de jumelage comprises avec tous les modules de 24 po de largeur et moins et de 41 po de hauteur et plus. Expédiée montée, 1 boîte.

À préciser

Fini - dessus  
Épaisseur du dessus/chant  
Fini - base  
Poignées

Options

Stratifié HP  
Numéro de clé  
Porte vitrée

MODULES DE RANGEMENT - 41,3 PO / 41,8 PO H

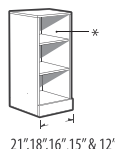
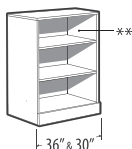
MODÈLE DIMENSIONS POIDS/LB VOLUME/PI<sup>3</sup> DESSUS 1 PO DESSUS 1,5 PO VITRAGE+ STRATIFIÉ+

L x P x H (DESSUS 1,5 PO)

Z36L4SHN	36 x 24 x 41.8	163	25	<b>1181\$</b>	<b>1250\$</b>	s.o.	<b>171\$</b>
Z30L4SHN	30 x 24 x 41.8	142	21.25	<b>1090\$</b>	<b>1152\$</b>	s.o.	<b>144\$</b>
Z21L4SHN	21 x 24 x 41.8	112	15.25	<b>934\$</b>	<b>984\$</b>	s.o.	<b>114\$</b>
Z18L4SHN	18 x 24 x 41.8	101	13.25	<b>884\$</b>	<b>926\$</b>	s.o.	<b>87\$</b>
Z16L4SHN	16 x 24 x 41.8	95	12	<b>822\$</b>	<b>864\$</b>	s.o.	<b>87\$</b>
Z15L4SHN	15 x 24 x 41.8	92	11.25	<b>798\$</b>	<b>832\$</b>	s.o.	<b>87\$</b>
Z12L4SHN	12 x 24 x 41.8	81	9.25	<b>737\$</b>	<b>767\$</b>	s.o.	<b>57\$</b>
Z36M4SHN	36 x 20 x 41.8	142	21.25	<b>1082\$</b>	<b>1144\$</b>	s.o.	<b>171\$</b>
Z30M4SHN	30 x 20 x 41.8	124	18	<b>983\$</b>	<b>1035\$</b>	s.o.	<b>144\$</b>
Z21M4SHN	21 x 20 x 41.8	102	13	<b>827\$</b>	<b>869\$</b>	s.o.	<b>114\$</b>
Z18M4SHN	18 x 20 x 41.8	87	11.25	<b>784\$</b>	<b>819\$</b>	s.o.	<b>87\$</b>
Z16M4SHN	16 x 20 x 41.8	81	10.25	<b>727\$</b>	<b>762\$</b>	s.o.	<b>87\$</b>
Z15M4SHN	15 x 20 x 41.8	78	9.5	<b>706\$</b>	<b>736\$</b>	s.o.	<b>87\$</b>
Z12M4SHN	12 x 20 x 41.8	70	8	<b>656\$</b>	<b>681\$</b>	s.o.	<b>57\$</b>
Z36S4SHN	36 x 16 x 41.8	120	17.5	<b>949\$</b>	<b>1010\$</b>	s.o.	<b>128\$</b>
Z30S4SHN	30 x 16 x 41.8	112	14.5	<b>851\$</b>	<b>893\$</b>	s.o.	<b>114\$</b>
Z21S4SHN	21 x 16 x 41.8	81	10.5	<b>716\$</b>	<b>749\$</b>	s.o.	<b>87\$</b>
Z18S4SHN	18 x 16 x 41.8	73	9.5	<b>695\$</b>	<b>729\$</b>	s.o.	<b>69\$</b>
Z16S4SHN	16 x 16 x 41.8	67	8.5	<b>642\$</b>	<b>676\$</b>	s.o.	<b>69\$</b>
Z15S4SHN	15 x 16 x 41.8	65	8	<b>615\$</b>	<b>644\$</b>	s.o.	<b>69\$</b>
Z12S4SHN	12 x 16 x 41.8	58	6.5	<b>569\$</b>	<b>594\$</b>	s.o.	<b>57\$</b>



\*Module de tri de 11 po H  
\*\*Module de tri de 11,3 po H

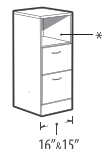
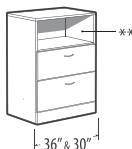


Armoire de rangement sans porte\*\*

Comprend deux tablettes réglables à trois positions fixes. Ferrures de jumelage comprises avec tous les modules de 24 po de largeur et moins et de 41 po de hauteur et plus. Expédiée montée, 1 boîte.



\*Module de tri de 11 po H  
\*\*Module de tri de 11,3 po H



Module classeur avec tablette ouverte\*

Z36L4EN	36 x 24 x 41.8	200	25	<b>1916\$</b>	<b>1985\$</b>	s.o.	<b>171\$</b>
Z30L4EN	30 x 24 x 41.8	179	21.25	<b>1824\$</b>	<b>1886\$</b>	s.o.	<b>144\$</b>
Z16L4EN	16 x 24 x 41.8	117	12	<b>1148\$</b>	<b>1190\$</b>	s.o.	<b>87\$</b>
Z15L4EN	15 x 24 x 41.8	112	11.25	<b>1114\$</b>	<b>1148\$</b>	s.o.	<b>87\$</b>
Z36M4EN	36 x 20 x 41.8	182	21.25	<b>1822\$</b>	<b>1884\$</b>	s.o.	<b>171\$</b>
Z30M4EN	30 x 20 x 41.8	163	18	<b>1730\$</b>	<b>1782\$</b>	s.o.	<b>144\$</b>
Z16M4EN	16 x 20 x 41.8	105	10.25	<b>1055\$</b>	<b>1090\$</b>	s.o.	<b>87\$</b>
Z15M4EN	15 x 20 x 41.8	101	9.5	<b>1025\$</b>	<b>1055\$</b>	s.o.	<b>87\$</b>
Z36S4EN	36 x 16 x 41.8	153	17.5	<b>1674\$</b>	<b>1735\$</b>	s.o.	<b>128\$</b>
Z30S4EN	30 x 16 x 41.8	131	14.5	<b>1520\$</b>	<b>1562\$</b>	s.o.	<b>114\$</b>
Z16S4EN	16 x 16 x 41.8	85	8.5	<b>969\$</b>	<b>1003\$</b>	s.o.	<b>69\$</b>
Z15S4EN	15 x 16 x 41.8	83	8	<b>942\$</b>	<b>971\$</b>	s.o.	<b>69\$</b>

Une tablette ouverte. Deux tiroirs classeurs au bas du module. La serrure verrouille tous les tiroirs. Les modules de 36 po et de 30 po L permettent le classement latéral et avant-arrière de chemises de format lettre et juridique. Tringles de suspension latérale comprises. Ferrures de jumelage comprises avec tous les modules de 24 po de largeur et moins et de 41 po de hauteur et plus. Expédié monté, 1 boîte.

- Les tiroirs classeurs latéraux sont conçus pour recevoir des chemises suspendues et NON pour y empiler des articles.

À préciser

- Fini - dessus
- Épaisseur du dessus/chant
- Fini - base
- Poignées\*

Options

- Stratifié HP
- Porte vitrée\*
- Numéro de clé\*
- Tiroir simple - sans supplément\*
- Emplacement et fini - module de tri\*\*

**MODULES DE RANGEMENT - 41,3 PO / 41,8 PO H**      **MODÈLE**      **DIMENSIONS**      **POIDS/LB**      **VOLUME/PI³**      **DESSUS 1 PO**      **DESSUS 1,5 PO**      **VITRAGE+**      **STRATIFIÉ+**

L x P x H (DESSUS 1,5 PO)

Z36L43F	36 x 24 x 41.8	210	25	<b>2251\$</b>	<b>2320\$</b>	s.o.	<b>171\$</b>
Z30L43F	30 x 24 x 41.8	190	21.25	<b>2137\$</b>	<b>2199\$</b>	s.o.	<b>144\$</b>
Z16L43F	16 x 24 x 41.8	126	12	<b>1320\$</b>	<b>1362\$</b>	s.o.	<b>69\$</b>
Z15L43F	15 x 24 x 41.8	121	11.25	<b>1286\$</b>	<b>1320\$</b>	s.o.	<b>69\$</b>
Z36M43F	36 x 20 x 41.8	198	21.25	<b>2191\$</b>	<b>2253\$</b>	s.o.	<b>171\$</b>
Z30M43F	30 x 20 x 41.8	177	18	<b>2048\$</b>	<b>2100\$</b>	s.o.	<b>144\$</b>
Z16M43F	16 x 20 x 41.8	114	10.25	<b>1231\$</b>	<b>1266\$</b>	s.o.	<b>69\$</b>
Z15M43F	15 x 20 x 41.8	110	9.5	<b>1201\$</b>	<b>1231\$</b>	s.o.	<b>69\$</b>
Z36S43F	36 x 16 x 41.8	166	17.5	<b>1977\$</b>	<b>2038\$</b>	s.o.	<b>128\$</b>
Z30S43F	30 x 16 x 41.8	148	14.5	<b>1821\$</b>	<b>1863\$</b>	s.o.	<b>114\$</b>
Z16S43F	16 x 16 x 41.8	95	8.5	<b>1164\$</b>	<b>1198\$</b>	s.o.	<b>69\$</b>
Z15S43F	15 x 16 x 41.8	91	8	<b>1125\$</b>	<b>1154\$</b>	s.o.	<b>69\$</b>



**Module classeur**

Trois tiroirs classeurs latéraux. La serrure verrouille tous les tiroirs. Les modules de 36 po et de 30 po L permettent le classement latéral et avant-arrière de chemises de format lettre et juridique. Tringles de suspension latérale comprises. Ferrures de jumelage comprises avec tous les modules de 24 po de largeur et moins et de 41 po de hauteur et plus. Expédié monté, 1 boîte.

- Les tiroirs classeurs latéraux sont conçus pour recevoir des chemises suspendues et NON pour y empiler des articles.



**Module classeur**

Z36L4S3F	36 x 24 x 41.8	233	25	<b>2662\$</b>	<b>2731\$</b>	s.o.	<b>171\$</b>
Z36M4S3F	36 x 20 x 41.8	221	21.25	<b>2574\$</b>	<b>2637\$</b>	s.o.	<b>144\$</b>

**Trois tiroirs classeurs latéraux.** L'intérieur des tiroirs est en **acier**. Les tiroirs en acier sont dotés de côtés en métal et d'un fond en masonite. La serrure verrouille tous les tiroirs. Les modules de 36 po et de 30 po L permettent le classement latéral et avant-arrière de chemises de format lettre et juridique. Tringles de suspension latérale comprises. Expédié montée, 1 boîte.

- Des tringles de suspension avant-arrière sont offertes séparément. Commander **FBB**. Se reporter à la liste de prix Classement et rangement en métal à la page 20.
- Les tiroirs classeurs latéraux sont conçus pour recevoir des chemises suspendues et NON pour y empiler des articles.

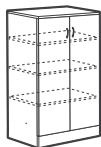
**À préciser**

Fini - dessus  
Épaisseur du dessus/chant  
Fini - base  
Poignées

**Options**

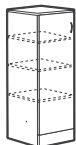
Stratifié HP  
Numéro de clé

MODULES DE RANGEMENT - 53 PO / 53,5 PO H



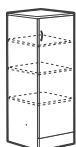
Portes vitrées en option

Armoire de rangement avec portes\*\*



Portes vitrées en option

Armoire de rangement avec porte - GAUCHE\*\*



Portes vitrées en option

Armoire de rangement avec porte - DROITE\*\*

MODÈLE DIMENSIONS POIDS/LB VOLUME/PI<sup>3</sup> DESSUS 1 PO DESSUS 1,5 PO VITRAGE+ STRATIFIÉ+

L x P x H (DESSUS 1,5 PO)

Z36L5SH	36 x 24 x 53.5	230	31.25	1815\$	1884\$	1188\$	171\$
Z30L5SH	30 x 24 x 53.5	200	27	1649\$	1711\$	1034\$	144\$
Z36M5SH	36 x 20 x 53.5	204	27	1689\$	1751\$	1188\$	171\$
Z30M5SH	30 x 20 x 53.5	185	22.75	1482\$	1534\$	1034\$	144\$
Z36S5SH	36 x 16 x 53.5	175	21.75	1584\$	1645\$	1188\$	128\$
Z30S5SH	30 x 16 x 53.5	152	18.5	1384\$	1426\$	1034\$	114\$

Portes en mélamine de série. **Comprend trois tablettes réglables à trois positions fixes.** Serrure de série. Expédiée montée, 1 boîte.

Z21L5SHL	21 x 24 x 53.5	154	19.5	1304\$	1354\$	657\$	114\$
Z18L5SHL	18 x 24 x 53.5	140	17	1246\$	1288\$	589\$	87\$
Z16L5SHL	16 x 24 x 53.5	130	15.5	1175\$	1217\$	583\$	87\$
Z15L5SHL	15 x 24 x 53.5	125	14.25	1121\$	1155\$	512\$	87\$
Z12L5SHL	12 x 24 x 53.5	110	11.75	1046\$	1076\$	463\$	57\$
Z21M5SHL	21 x 20 x 53.5	143	16.5	1195\$	1237\$	657\$	114\$
Z18M5SHL	18 x 20 x 53.5	123	14.25	1130\$	1165\$	589\$	87\$
Z16M5SHL	16 x 20 x 53.5	113	13	1069\$	1104\$	583\$	87\$
Z15M5SHL	15 x 20 x 53.5	109	12.25	1015\$	1045\$	512\$	87\$
Z12M5SHL	12 x 20 x 53.5	97	10	942\$	967\$	463\$	57\$
Z21S5SHL	21 x 16 x 53.5	117	13.25	1110\$	1143\$	657\$	87\$
Z18S5SHL	18 x 16 x 53.5	104	11.5	1055\$	1089\$	589\$	69\$
Z16S5SHL	16 x 16 x 53.5	97	10.5	999\$	1033\$	583\$	69\$
Z15S5SHL	15 x 16 x 53.5	91	9.75	958\$	987\$	512\$	69\$
Z12S5SHL	12 x 16 x 53.5	80	8.25	884\$	909\$	463\$	57\$

Porte en mélamine de série. **Comprend trois tablettes réglables à trois positions fixes.** Serrure de série. Ferrures de jumelage comprises avec tous les modules de 24 po de largeur et moins et de 41 po de hauteur et plus. Expédiée montée, 1 boîte.

Z21L5SHR	21 x 24 x 53.5	154	19.5	1304\$	1354\$	657\$	114\$
Z18L5SHR	18 x 24 x 53.5	140	17	1246\$	1288\$	589\$	87\$
Z16L5SHR	16 x 24 x 53.5	130	15.5	1175\$	1217\$	583\$	87\$
Z15L5SHR	15 x 24 x 53.5	125	14.25	1121\$	1155\$	512\$	87\$
Z12L5SHR	12 x 24 x 53.5	110	11.75	1046\$	1076\$	463\$	57\$
Z21M5SHR	21 x 20 x 53.5	143	16.5	1195\$	1237\$	657\$	114\$
Z18M5SHR	18 x 20 x 53.5	123	14.25	1130\$	1165\$	589\$	87\$
Z16M5SHR	16 x 20 x 53.5	113	13	1069\$	1104\$	583\$	87\$
Z15M5SHR	15 x 20 x 53.5	109	12.25	1015\$	1045\$	512\$	87\$
Z12M5SHR	12 x 20 x 53.5	97	10	942\$	967\$	463\$	57\$
Z21S5SHR	21 x 16 x 53.5	117	13.25	1110\$	1143\$	657\$	87\$
Z18S5SHR	18 x 16 x 53.5	104	11.5	1055\$	1089\$	589\$	69\$
Z16S5SHR	16 x 16 x 53.5	97	10.5	999\$	1033\$	583\$	69\$
Z15S5SHR	15 x 16 x 53.5	91	9.75	958\$	987\$	512\$	69\$
Z12S5SHR	12 x 16 x 53.5	80	8.25	884\$	909\$	463\$	57\$

Porte en mélamine de série. **Comprend trois tablettes réglables à trois positions fixes.** Serrure de série. Ferrures de jumelage comprises avec tous les modules de 24 po de largeur et moins et de 41 po de hauteur et plus. Expédiée montée, 1 boîte.

À préciser

Fini - dessus  
Épaisseur du dessus/chant  
Fini - base  
Poignées

Options

Stratifié HP  
Numéro de clé  
Porte vitrée

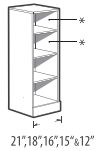
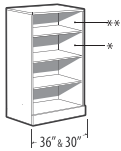
**MODULES DE RANGEMENT - 53 PO / 53,5 PO H**      **MODÈLE**      **DIMENSIONS**      **POIDS/LB**      **VOLUME/PI³**      **DESSUS 1 PO**      **DESSUS 1,5 PO**      **VITRAGE+**      **STRATIFIÉ+**

L x P x H (DESSUS 1,5 PO)

Z36L5SHN	36 x 24 x 53.5	198	31.25	<b>1412\$</b>	<b>1481\$</b>	s.o.	<b>171\$</b>
Z30L5SHN	30 x 24 x 53.5	173	27	<b>1318\$</b>	<b>1380\$</b>	s.o.	<b>144\$</b>
Z21L5SHN	21 x 24 x 53.5	136	19.5	<b>1082\$</b>	<b>1132\$</b>	s.o.	<b>114\$</b>
Z18L5SHN	18 x 24 x 53.5	124	17	<b>1038\$</b>	<b>1080\$</b>	s.o.	<b>87\$</b>
Z16L5SHN	16 x 24 x 53.5	116	15.5	<b>972\$</b>	<b>1014\$</b>	s.o.	<b>87\$</b>
Z15L5SHN	15 x 24 x 53.5	112	14.25	<b>938\$</b>	<b>972\$</b>	s.o.	<b>87\$</b>
Z12L5SHN	12 x 24 x 53.5	100	11.75	<b>877\$</b>	<b>907\$</b>	s.o.	<b>57\$</b>
Z36M5SHN	36 x 20 x 53.5	172	27	<b>1285\$</b>	<b>1347\$</b>	s.o.	<b>171\$</b>
Z30M5SHN	30 x 20 x 53.5	158	22.75	<b>1148\$</b>	<b>1200\$</b>	s.o.	<b>144\$</b>
Z21M5SHN	21 x 20 x 53.5	124	16.5	<b>969\$</b>	<b>1011\$</b>	s.o.	<b>114\$</b>
Z18M5SHN	18 x 20 x 53.5	107	14.25	<b>926\$</b>	<b>961\$</b>	s.o.	<b>87\$</b>
Z16M5SHN	16 x 20 x 53.5	99	13	<b>866\$</b>	<b>901\$</b>	s.o.	<b>87\$</b>
Z15M5SHN	15 x 20 x 53.5	96	12.25	<b>833\$</b>	<b>863\$</b>	s.o.	<b>87\$</b>
Z12M5SHN	12 x 20 x 53.5	85	10	<b>773\$</b>	<b>798\$</b>	s.o.	<b>57\$</b>
Z36S5SHN	36 x 16 x 53.5	145	21.75	<b>1118\$</b>	<b>1179\$</b>	s.o.	<b>128\$</b>
Z30S5SHN	30 x 16 x 53.5	127	18.5	<b>1007\$</b>	<b>1049\$</b>	s.o.	<b>114\$</b>
Z21S5SHN	21 x 16 x 53.5	98	13.25	<b>848\$</b>	<b>881\$</b>	s.o.	<b>87\$</b>
Z18S5SHN	18 x 16 x 53.5	89	11.5	<b>815\$</b>	<b>849\$</b>	s.o.	<b>69\$</b>
Z16S5SHN	16 x 16 x 53.5	83	10.5	<b>762\$</b>	<b>796\$</b>	s.o.	<b>69\$</b>
Z15S5SHN	15 x 16 x 53.5	78	9.75	<b>750\$</b>	<b>779\$</b>	s.o.	<b>69\$</b>
Z12S5SHN	12 x 16 x 53.5	70	8.25	<b>692\$</b>	<b>717\$</b>	s.o.	<b>57\$</b>

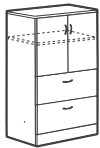


\*Module de tri de 11 po H  
\*\*Module de tri de 11,3 po H



**Armoire de rangement sans porte\***

**Comprend trois tablettes réglables à trois positions fixes.** Ferrures de jumelage comprises avec tous les modules de 24 po de largeur et moins et de 41 po de hauteur et plus. Expédiée montée, 1 boîte.



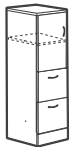
Portes vitrées en option

**Module classeur avec portes\*\***

Z36L5E	36 x 24 x 53.5	251	31.25	<b>2464\$</b>	<b>2533\$</b>	<b>723\$</b>	<b>171\$</b>
Z30L5E	30 x 24 x 53.5	223	27	<b>2298\$</b>	<b>2360\$</b>	<b>636\$</b>	<b>144\$</b>
Z36M5E	36 x 20 x 53.5	230	27	<b>2351\$</b>	<b>2413\$</b>	<b>754\$</b>	<b>171\$</b>
Z30M5E	30 x 20 x 53.5	202	22.75	<b>2137\$</b>	<b>2189\$</b>	<b>666\$</b>	<b>144\$</b>
Z36S5E	36 x 16 x 53.5	193	21.75	<b>2074\$</b>	<b>2135\$</b>	<b>754\$</b>	<b>128\$</b>
Z30S5E	30 x 16 x 53.5	170	18.5	<b>1904\$</b>	<b>1946\$</b>	<b>666\$</b>	<b>114\$</b>

Deux tiroirs classeurs latéraux au bas du module. Portes en mélamine de série. **Comprend une tablette réglable à trois positions fixes.** La serrure supérieure verrouille le rangement. La serrure inférieure verrouille les tiroirs classeurs. Capacité de classement latéral et avant-arrière de chemises de format lettre et juridique. Tringles de suspension latérale comprises. Expédié monté, 1 boîte.

- Les tiroirs classeurs latéraux sont conçus pour recevoir des chemises suspendues et NON pour y empiler des articles.



Portes vitrées en option

**Module classeur avec porte - GAUCHE\*\***

Z16L5EL	16 x 24 x 53.5	145	15.5	<b>1430\$</b>	<b>1472\$</b>	<b>366\$</b>	<b>87\$</b>
Z15L5EL	15 x 24 x 53.5	140	14.25	<b>1376\$</b>	<b>1410\$</b>	<b>326\$</b>	<b>87\$</b>
Z16M5EL	16 x 20 x 53.5	130	13	<b>1329\$</b>	<b>1364\$</b>	<b>365\$</b>	<b>87\$</b>
Z15M5EL	15 x 20 x 53.5	126	12.25	<b>1275\$</b>	<b>1305\$</b>	<b>326\$</b>	<b>87\$</b>
Z16S5EL	16 x 16 x 53.5	109	10.5	<b>1218\$</b>	<b>1252\$</b>	<b>365\$</b>	<b>69\$</b>
Z15S5EL	15 x 16 x 53.5	105	9.75	<b>1197\$</b>	<b>1226\$</b>	<b>326\$</b>	<b>69\$</b>

Deux tiroirs classeurs latéraux au bas du module. Porte en mélamine de série. **Comprend une tablette réglable à trois positions fixes.** La serrure supérieure verrouille le rangement. La serrure inférieure verrouille les tiroirs classeurs. Ferrures de jumelage comprises avec tous les modules de 24 po de largeur et moins et de 41 po de hauteur et plus. Expédié monté, 1 boîte.

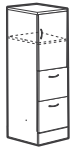
**À préciser**

- Fini - dessus
- Épaisseur du dessus/chant
- Fini - base
- Poignées\*\*

**Options**

- Stratifié HP
- Porte vitrée\*\*
- Numéro de clé\*\*
- Tiroir simple - sans supplément\*\*
- Emplacement et fini - module de tri\*

MODULES DE RANGEMENT - 53 PO / 53,5 PO H



Portes vitrées en option

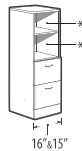
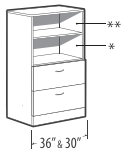
Module classeur avec porte - DROITE\*\*

MODÈLE	DIMENSIONS	POIDS/LB	VOLUME/PI <sup>3</sup>	DESSUS 1 PO	DESSUS 1,5 PO	VITRAGE+	STRATIFIÉ+
L x P x H (DESSUS 1,5 PO)							
Z16L5ER	16 x 24 x 53.5	145	15.5	1430\$	1472\$	366\$	87\$
Z15L5ER	15 x 24 x 53.5	140	14.25	1376\$	1410\$	326\$	87\$
Z16M5ER	16 x 20 x 53.5	130	13	1329\$	1364\$	365\$	87\$
Z15M5ER	15 x 20 x 53.5	126	12.25	1275\$	1305\$	326\$	87\$
Z16S5ER	16 x 16 x 53.5	109	10.5	1218\$	1252\$	365\$	69\$
Z15S5ER	15 x 16 x 53.5	105	9.75	1197\$	1226\$	326\$	69\$

Deux tiroirs classeurs latéraux au bas du module. Porte en mélamine de série. **Comprend une tablette réglable à trois positions fixes.** La serrure supérieure verrouille le rangement. La serrure inférieure verrouille les tiroirs classeurs. Ferrures de jumelage comprises avec tous les modules de 24 po de largeur et moins et de 41 po de hauteur et plus. Expédié monté, 1 boîte.



\*Module de tri de 11 po H  
\*\*Module de tri de 11,3 po H



Module classeur avec tablettes ouvertes\*

Z36L5EN	36 x 24 x 53.5	235	31.25	2197\$	2266\$	s.o.	171\$
Z30L5EN	30 x 24 x 53.5	210	27	2056\$	2118\$	s.o.	144\$
Z16L5EN	16 x 24 x 53.5	138	15.5	1291\$	1333\$	s.o.	87\$
Z15L5EN	15 x 24 x 53.5	134	14.25	1252\$	1286\$	s.o.	87\$
Z36M5EN	36 x 20 x 53.5	213	27	2086\$	2148\$	s.o.	171\$
Z30M5EN	30 x 20 x 53.5	188	22.75	1898\$	1950\$	s.o.	144\$
Z16M5EN	16 x 20 x 53.5	123	13	1194\$	1229\$	s.o.	87\$
Z15M5EN	15 x 20 x 53.5	119	12.25	1155\$	1185\$	s.o.	87\$
Z36S5EN	36 x 16 x 53.5	179	21.75	1808\$	1869\$	s.o.	128\$
Z30S5EN	30 x 16 x 53.5	158	18.5	1668\$	1710\$	s.o.	114\$
Z16S5EN	16 x 16 x 53.5	102	10.5	1082\$	1116\$	s.o.	69\$
Z15S5EN	15 x 16 x 53.5	98	9.75	1073\$	1102\$	s.o.	69\$

Deux tablettes ouvertes. Deux tiroirs classeurs au bas du module. **Comprend une tablette réglable à trois positions fixes.** La serrure verrouille tous les tiroirs. Les modules de 36 po et de 30 po L permettent le classement latéral et avant-arrière de chemises de format lettre et juridique. Tringles de suspension latérale comprises. Ferrures de jumelage comprises avec tous les modules de 24 po de largeur et moins et de 41 po de hauteur et plus. Expédiée montée, 1 boîte.

- Les tiroirs classeurs latéraux sont conçus pour recevoir des chemises suspendues et NON pour y empiler des articles.



Module classeur

Z36L54F	36 x 24 x 53.5	256	31.25	2776\$	2845\$	s.o.	171\$
Z30L54F	30 x 24 x 53.5	234	27	2662\$	2724\$	s.o.	144\$
Z16L54F	16 x 24 x 53.5	155	15.5	1594\$	1636\$	s.o.	87\$
Z15L54F	15 x 24 x 53.5	148	14.25	1540\$	1574\$	s.o.	87\$
Z36M54F	36 x 20 x 53.5	239	27	2694\$	2756\$	s.o.	171\$
Z30M54F	30 x 20 x 53.5	218	22.75	2528\$	2580\$	s.o.	144\$
Z16M54F	16 x 20 x 53.5	142	13	1502\$	1537\$	s.o.	87\$
Z15M54F	15 x 20 x 53.5	137	12.25	1449\$	1479\$	s.o.	87\$
Z36S54F	36 x 16 x 53.5	205	21.75	2408\$	2469\$	s.o.	128\$
Z30S54F	30 x 16 x 53.5	180	18.5	2192\$	2234\$	s.o.	114\$
Z16S54F	16 x 16 x 53.5	122	10.5	1477\$	1511\$	s.o.	69\$
Z15S54F	15 x 16 x 53.5	116	9.75	1421\$	1450\$	s.o.	69\$

Quatre tiroirs classeurs latéraux. La serrure verrouille tous les tiroirs. Les modules de 36 po et de 30 po L permettent le classement latéral et avant-arrière de chemises de format lettre et juridique. Tringles de suspension latérale comprises. Ferrures de jumelage comprises avec tous les modules de 24 po de largeur et moins et de 41 po de hauteur et plus. Expédiée montée, 1 boîte.

- Les tiroirs classeurs latéraux sont conçus pour recevoir des chemises suspendues et NON pour y empiler des articles.



Module classeur

Z36L5S4F	36 x 24 x 53.5	286	31.25	3322\$	3391\$	s.o.	171\$
Z36M5S4F	36 x 20 x 53.5	269	27	3223\$	3286\$	s.o.	171\$

Quatre tiroirs classeurs latéraux. L'intérieur des tiroirs est en **acier**. Les tiroirs en acier sont dotés de côtés en métal et d'un fond en masonite. La serrure verrouille tous les tiroirs. Les modules de 36 po et de 30 po L permettent le classement latéral et avant-arrière de chemises de format lettre et juridique. Tringles de suspension latérale comprises. Expédiée montée, 1 boîte.

- Des tringles de suspension avant-arrière sont offertes séparément. Commander **FBB**. Se reporter à la liste de prix Classement et rangement en métal à la page 20.
- Les tiroirs classeurs latéraux sont conçus pour recevoir des chemises suspendues et NON pour y empiler des articles.

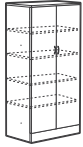
À préciser

Fini - dessus  
Épaisseur du dessus/chant  
Fini - base  
Poignées

Options

Stratifié HP  
Porte vitrée\*\*  
Numéro de clé  
Tiroir simple - sans supplément  
Emplacement et fini - module de tri\*

MODULES DE RANGEMENT - 65,5 PO / 66 PO H

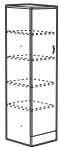


Portes vitrées en option

Armoire de rangement avec portes

MODÈLE	DIMENSIONS	POIDS/LB	VOLUME/PI <sup>3</sup>	DESSUS 1 PO	DESSUS 1,5 PO	VITRAGE+	STRATIFIÉ+
L x P x H (DESSUS 1,5 PO)							
Z36L6SH	36 x 24 x 66	273	39	2149\$	2218\$	1409\$	s.o.
Z30L6SH	30 x 24 x 66	238	32.75	1880\$	1942\$	1219\$	s.o.
Z36M6SH	36 x 20 x 66	247	33.25	1992\$	2054\$	1409\$	s.o.
Z30M6SH	30 x 20 x 66	212	27.75	1737\$	1789\$	1219\$	s.o.
Z36S6SH	36 x 16 x 66	210	26.5	1805\$	1866\$	1409\$	s.o.
Z30S6SH	30 x 16 x 66	184	22.5	1552\$	1594\$	1219\$	s.o.

Portes en mélamine de série. **Comprend quatre tablettes réglables à trois positions fixes.** Serrure de série. Expédiée montée, 1 boîte.

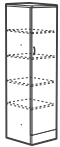


Portes vitrées en option

Armoire de rangement avec porte  
- GAUCHE

Z21L6SHL	21 x 24 x 66	186	23.5	1540\$	1590\$	780\$	s.o.
Z18L6SHL	18 x 24 x 66	168	20.5	1438\$	1480\$	699\$	s.o.
Z16L6SHL	16 x 24 x 66	156	18.75	1352\$	1394\$	693\$	s.o.
Z15L6SHL	15 x 24 x 66	149	17.5	1313\$	1347\$	603\$	s.o.
Z12L6SHL	12 x 24 x 66	133	14.5	1194\$	1224\$	543\$	s.o.
Z21M6SHL	21 x 20 x 66	170	20	1377\$	1419\$	780\$	s.o.
Z18M6SHL	18 x 20 x 66	148	17.25	1313\$	1348\$	699\$	s.o.
Z16M6SHL	16 x 20 x 66	138	15.75	1235\$	1270\$	693\$	s.o.
Z15M6SHL	15 x 20 x 66	133	14.75	1176\$	1206\$	603\$	s.o.
Z12M6SHL	12 x 20 x 66	117	12.25	1091\$	1116\$	543\$	s.o.
Z21S6SHL	21 x 16 x 66	141	16	1271\$	1304\$	780\$	s.o.
Z18S6SHL	18 x 16 x 66	126	14	1174\$	1208\$	699\$	s.o.
Z16S6SHL	16 x 16 x 66	117	13	1103\$	1137\$	693\$	s.o.
Z15S6SHL	15 x 16 x 66	111	12	1049\$	1078\$	603\$	s.o.
Z12S6SHL	12 x 16 x 66	97	10	963\$	988\$	543\$	s.o.

Porte en mélamine de série. **Comprend quatre tablettes réglables à trois positions fixes.** Serrure de série. Ferrures de jumelage comprises avec tous les modules de 24 po de largeur et moins et de 41 po de hauteur et plus. Expédiée monté, 1 boîte.



Portes vitrées en option

Armoire de rangement avec porte  
- DROITE

Z21L6SHR	21 x 24 x 66	186	23.5	1540\$	1590\$	780\$	s.o.
Z18L6SHR	18 x 24 x 66	168	20.5	1438\$	1480\$	699\$	s.o.
Z16L6SHR	16 x 24 x 66	156	18.75	1352\$	1394\$	693\$	s.o.
Z15L6SHR	15 x 24 x 66	149	17.5	1313\$	1347\$	603\$	s.o.
Z12L6SHR	12 x 24 x 66	133	14.5	1194\$	1224\$	543\$	s.o.
Z21M6SHR	21 x 20 x 66	170	20	1377\$	1419\$	780\$	s.o.
Z18M6SHR	18 x 20 x 66	148	17.25	1313\$	1348\$	699\$	s.o.
Z16M6SHR	16 x 20 x 66	138	15.75	1235\$	1270\$	693\$	s.o.
Z15M6SHR	15 x 20 x 66	133	14.75	1176\$	1206\$	603\$	s.o.
Z12M6SHR	12 x 20 x 66	117	12.25	1091\$	1116\$	543\$	s.o.
Z21S6SHR	21 x 16 x 66	141	16	1271\$	1304\$	780\$	s.o.
Z18S6SHR	18 x 16 x 66	126	14	1174\$	1208\$	699\$	s.o.
Z16S6SHR	16 x 16 x 66	117	13	1103\$	1137\$	693\$	s.o.
Z15S6SHR	15 x 16 x 66	111	12	1049\$	1078\$	603\$	s.o.
Z12S6SHR	12 x 16 x 66	97	10	963\$	988\$	543\$	s.o.

Porte en mélamine de série. **Comprend quatre tablettes réglables à trois positions fixes.** Serrure de série. Ferrures de jumelage comprises avec tous les modules de 24 po de largeur et moins et de 41 po de hauteur et plus. Expédiée monté, 1 boîte.

À préciser

Fini - dessus  
Épaisseur du dessus/chant  
Fini - base  
Poignées

Options

Stratifié HP  
Numéro de clé

MODULES DE RANGEMENT - 65,5 PO / 66 PO H

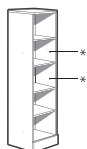
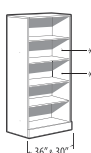
MODÈLE DIMENSIONS POIDS/LB VOLUME/PI<sup>3</sup> DESSUS 1 PO DESSUS 1,5 PO VITRAGE+ STRATIFIÉ+

L x P x H (DESSUS 1,5 PO)

Z36L6SHN	36 x 24 x 66	234	39	1665\$	1734\$	s.o.	s.o.
Z30L6SHN	30 x 24 x 66	205	32.75	1474\$	1536\$	s.o.	s.o.
Z21L6SHN	21 x 24 x 66	163	23.5	1280\$	1330\$	s.o.	s.o.
Z18L6SHN	18 x 24 x 66	149	20.5	1202\$	1244\$	s.o.	s.o.
Z16L6SHN	16 x 24 x 66	140	18.75	1118\$	1160\$	s.o.	s.o.
Z15L6SHN	15 x 24 x 66	134	17.5	1106\$	1140\$	s.o.	s.o.
Z12L6SHN	12 x 24 x 66	120	14.5	1003\$	1033\$	s.o.	s.o.
Z36M6SHN	36 x 20 x 66	206	33.25	1506\$	1568\$	s.o.	s.o.
Z30M6SHN	30 x 20 x 66	179	27.75	1333\$	1385\$	s.o.	s.o.
Z21M6SHN	21 x 20 x 66	146	20	1118\$	1160\$	s.o.	s.o.
Z18M6SHN	18 x 20 x 66	128	17.25	1080\$	1115\$	s.o.	s.o.
Z16M6SHN	16 x 20 x 66	120	15.75	1000\$	1035\$	s.o.	s.o.
Z15M6SHN	15 x 20 x 66	117	14.75	971\$	1001\$	s.o.	s.o.
Z12M6SHN	12 x 20 x 66	102	12.25	902\$	927\$	s.o.	s.o.
Z36S6SHN	36 x 16 x 66	173	26.5	1318\$	1379\$	s.o.	s.o.
Z30S6SHN	30 x 16 x 66	152	22.5	1146\$	1188\$	s.o.	s.o.
Z21S6SHN	21 x 16 x 66	118	16	1007\$	1040\$	s.o.	s.o.
Z18S6SHN	18 x 16 x 66	106	14	938\$	972\$	s.o.	s.o.
Z16S6SHN	16 x 16 x 66	99	13	872\$	906\$	s.o.	s.o.
Z15S6SHN	15 x 16 x 66	95	12	843\$	872\$	s.o.	s.o.
Z12S6SHN	12 x 16 x 66	84	10	773\$	798\$	s.o.	s.o.

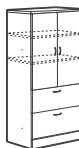


\*Module de tri de 11 po H  
\*\*Module de tri de 11,3 po H



Armoire de rangement sans porte\*

Comprend quatre tablettes réglables à trois positions fixes. Ferrures de jumelage comprises avec tous les modules de 24 po de largeur et moins et de 41 po de hauteur et plus. Expédiée montée, 1 boîte.



Portes vitrées en option

Module classeur avec portes\*\*\*

Deux tiroirs classeurs latéraux au bas du module. Portes en mélamine de série. Comprend deux tablettes réglables à trois positions fixes. La serrure supérieure verrouille le rangement. La serrure inférieure verrouille les tiroirs classeurs. Capacité de classement latéral et avant-arrière de chemises de format lettre et juridique. Tringles de suspension latérale comprises. Expédié monté, 1 boîte.

- Les tiroirs classeurs latéraux sont conçus pour recevoir des chemises suspendues et NON pour y empiler des articles.



Portes vitrées en option

Module classeur avec porte - GAUCHE\*\*

Deux tiroirs classeurs au bas du module. Porte en mélamine de série. Comprend deux tablettes réglables à trois positions fixes. La serrure supérieure verrouille le rangement. La serrure inférieure verrouille les tiroirs classeurs. Ferrures de jumelage comprises avec tous les modules de 24 po de largeur et moins et de 41 po de hauteur et plus. Expédié monté, 1 boîte.

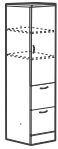
Z16L6EL	16 x 24 x 66	171	18.75	1603\$	1645\$	473\$	s.o.
Z15L6EL	15 x 24 x 66	164	17.5	1566\$	1600\$	420\$	s.o.
Z16M6EL	16 x 20 x 66	153	15.75	1493\$	1528\$	473\$	s.o.
Z15M6EL	15 x 20 x 66	148	14.75	1438\$	1468\$	420\$	s.o.
Z16S6EL	16 x 16 x 66	129	13	1363\$	1397\$	473\$	s.o.
Z15S6EL	15 x 16 x 66	124	12	1320\$	1349\$	420\$	s.o.

**À préciser**  
Fini - dessus  
Épaisseur du dessus/chant  
Fini - base  
Poignées

**Options**  
Stratifié HP  
Numéro de clé  
Emplacement et fini - module de tri\*  
Porte vitrée\*\*



**MODULES DE RANGEMENT - 65,5 PO / 66 PO H**

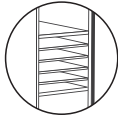


Portes vitrées en option

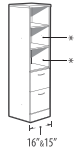
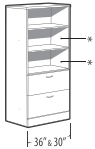
**Module classeur avec porte - DROITE\***

MODÈLE	DIMENSIONS L x P x H (DESSUS 1,5 PO)	POIDS/LB	VOLUME/PI <sup>3</sup>	DESSUS 1 PO	DESSUS 1,5 PO	VITRAGE+	STRATIFIÉ+
Z15L6ER	15 x 24 x 66	164	17.5	<b>1566\$</b>	<b>1600\$</b>	<b>420\$</b>	s.o.
Z16M6ER	16 x 20 x 66	153	15.75	<b>1493\$</b>	<b>1528\$</b>	<b>473\$</b>	s.o.
Z15M6ER	15 x 20 x 66	148	14.75	<b>1438\$</b>	<b>1468\$</b>	<b>420\$</b>	s.o.
Z16S6ER	16 x 16 x 66	129	13	<b>1363\$</b>	<b>1397\$</b>	<b>473\$</b>	s.o.
Z15S6ER	15 x 16 x 66	124	12	<b>1320\$</b>	<b>1349\$</b>	<b>420\$</b>	s.o.

Deux tiroirs classeurs au bas du module. Porte en mélamine de série. **Comprend deux tablettes réglables à trois positions fixes.** La serrure supérieure verrouille le rangement. La serrure inférieure verrouille les tiroirs classeurs. Ferrures de jumelage comprises avec tous les modules de 24 po de largeur et moins et de 41 po de hauteur et plus. Expédié monté, 1 boîte.



\*Module de tri de 11 po H



36" x 30"

16" x 15"

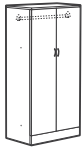
**Module classeur avec tablettes ouvertes\*\***

Z36L6EN	36 x 24 x 66	271	39	<b>2367\$</b>	<b>2436\$</b>	s.o.	s.o.
Z30L6EN	30 x 24 x 66	241	32.75	<b>2169\$</b>	<b>2231\$</b>	s.o.	s.o.
Z16L6EN	16 x 24 x 66	162	18.75	<b>1440\$</b>	<b>1482\$</b>	s.o.	s.o.
Z15L6EN	15 x 24 x 66	156	17.5	<b>1419\$</b>	<b>1453\$</b>	s.o.	s.o.
Z36M6EN	36 x 20 x 66	243	33.25	<b>2253\$</b>	<b>2315\$</b>	s.o.	s.o.
Z30M6EN	30 x 20 x 66	214	27.75	<b>2039\$</b>	<b>2091\$</b>	s.o.	s.o.
Z16M6EN	16 x 20 x 66	143	15.75	<b>1329\$</b>	<b>1364\$</b>	s.o.	s.o.
Z15M6EN	15 x 20 x 66	138	14.75	<b>1289\$</b>	<b>1319\$</b>	s.o.	s.o.
Z36S6EN	36 x 16 x 66	202	26.5	<b>1877\$</b>	<b>1938\$</b>	s.o.	s.o.
Z30S6EN	30 x 16 x 66	178	22.5	<b>1816\$</b>	<b>1858\$</b>	s.o.	s.o.
Z16S6EN	16 x 16 x 66	119	13	<b>1197\$</b>	<b>1231\$</b>	s.o.	s.o.
Z15S6EN	15 x 16 x 66	114	12	<b>1169\$</b>	<b>1198\$</b>	s.o.	s.o.

Trois tablettes ouvertes. Deux tiroirs classeurs au bas du module. **Comprend deux tablettes réglables à trois positions fixes.** La serrure verrouille tous les tiroirs. Les modules de 36 po et de 30 po L permettent le classement latéral et avant-arrière de chemises de format lettre et juridique. Tringles de suspension latérale comprises. Ferrures de jumelage comprises avec tous les modules de 24 po de largeur et moins et de 41 po de hauteur et plus. Expédié monté, 1 boîte.

- Les tiroirs classeurs latéraux sont conçus pour recevoir des chemises suspendues et NON pour y empiler des articles.

**PENDERIES - 65,5 PO / 66 PO H**



**Penderie**

L x P x H (DESSUS 1,5 PO)							
Z36L6WA	36 x 24 x 66	216	39	<b>1841\$</b>	<b>1910\$</b>	s.o.	s.o.
Z30L6WA	30 x 24 x 66	192	32.75	<b>1654\$</b>	<b>1716\$</b>	s.o.	s.o.
Z36M6WA	36 x 20 x 66	201	33.25	<b>1766\$</b>	<b>1828\$</b>	s.o.	s.o.
Z30M6WA	30 x 20 x 66	173	27.75	<b>1561\$</b>	<b>1613\$</b>	s.o.	s.o.

Portes en mélamine de série. Tringle pleine largeur comprise. Serrure de série. Expédiée montée, 1 boîte.



**Penderie - GAUCHE**

Z24L6WAL	24 x 24 x 66	166	26.75	<b>1517\$</b>	<b>1568\$</b>	s.o.	s.o.
Z21L6WAL	21 x 24 x 66	152	23.5	<b>1394\$</b>	<b>1444\$</b>	s.o.	s.o.
Z18L6WAL	18 x 24 x 66	140	20.5	<b>1244\$</b>	<b>1286\$</b>	s.o.	s.o.
Z16L6WAL	16 x 24 x 66	132	18.75	<b>1212\$</b>	<b>1254\$</b>	s.o.	s.o.
Z15L6WAL	15 x 24 x 66	128	17.5	<b>1164\$</b>	<b>1198\$</b>	s.o.	s.o.
Z12L6WAL	12 x 24 x 66	116	14.5	<b>1073\$</b>	<b>1103\$</b>	s.o.	s.o.
Z24M6WAL	24 x 20 x 66	149	22.5	<b>1304\$</b>	<b>1346\$</b>	s.o.	s.o.
Z21M6WAL	21 x 20 x 66	144	20	<b>1263\$</b>	<b>1305\$</b>	s.o.	s.o.
Z18M6WAL	18 x 20 x 66	125	17.25	<b>1146\$</b>	<b>1181\$</b>	s.o.	s.o.
Z16M6WAL	16 x 20 x 66	117	15.75	<b>1118\$</b>	<b>1153\$</b>	s.o.	s.o.
Z15M6WAL	15 x 20 x 66	113	14.75	<b>1051\$</b>	<b>1081\$</b>	s.o.	s.o.
Z12M6WAL	12 x 20 x 66	103	12.25	<b>1000\$</b>	<b>1025\$</b>	s.o.	s.o.

Porte en mélamine de série. Tringle pleine largeur comprise. Serrure de série. Ferrures de jumelage comprises avec tous les modules de 24 po de largeur et moins et de 41 po de hauteur et plus. Expédiée montée, 1 boîte.

**À préciser**

- Fini - dessus
- Épaisseur du dessus/chant
- Fini - base
- Poignées

**Options**

- Numéro de clé
- Tiroir simple - sans supplément
- Emplacement et fini - module de tri\*\*
- Porte vitrée\*

PENDERIES - 65,5 PO / 66 PO H

MODÈLE	DIMENSIONS	POIDS/LB	VOLUME/PI <sup>3</sup>	DESSUS 1 PO	DESSUS 1,5 PO	VITRAGE+	STRATIFIÉ+
<b>L x P x H (DESSUS 1,5 PO)</b>							
Z24L6WAR	24 x 24 x 66	166	26.75	<b>1517\$</b>	<b>1568\$</b>	s.o.	s.o.
Z21L6WAR	21 x 24 x 66	152	23.5	<b>1394\$</b>	<b>1444\$</b>	s.o.	s.o.
Z18L6WAR	18 x 24 x 66	140	20.5	<b>1244\$</b>	<b>1286\$</b>	s.o.	s.o.
Z16L6WAR	16 x 24 x 66	132	18.75	<b>1212\$</b>	<b>1254\$</b>	s.o.	s.o.
Z15L6WAR	15 x 24 x 66	128	17.5	<b>1164\$</b>	<b>1198\$</b>	s.o.	s.o.
Z12L6WAR	12 x 24 x 66	116	14.5	<b>1073\$</b>	<b>1103\$</b>	s.o.	s.o.
Z24M6WAR	24 x 20 x 66	149	22.5	<b>1304\$</b>	<b>1346\$</b>	s.o.	s.o.
Z21M6WAR	21 x 20 x 66	144	20	<b>1263\$</b>	<b>1305\$</b>	s.o.	s.o.
Z18M6WAR	18 x 20 x 66	125	17.25	<b>1146\$</b>	<b>1181\$</b>	s.o.	s.o.
Z16M6WAR	16 x 20 x 66	117	15.75	<b>1118\$</b>	<b>1153\$</b>	s.o.	s.o.
Z15M6WAR	15 x 20 x 66	113	14.75	<b>1051\$</b>	<b>1081\$</b>	s.o.	s.o.
Z12M6WAR	12 x 20 x 66	103	12.25	<b>1000\$</b>	<b>1025\$</b>	s.o.	s.o.



Penderie - DROITE

Porte en mélamine de série. Tringle pleine largeur comprise. Serrure de série. Ferrures de jumelage comprises avec tous les modules de 24 po de largeur et moins et de 41 po de hauteur et plus. Expédiée montée, 1 boîte.



Portes vitrées en option

Module penderie-rayonnage avec portes - GAUCHE\*

Z36L6DIL	36 x 24 x 66	270	39	<b>2199\$</b>	<b>2268\$</b>	<b>1409\$</b>	s.o.
Z30L6DIL	30 x 24 x 66	240	32.75	<b>1945\$</b>	<b>2007\$</b>	<b>1219\$</b>	s.o.
Z24L6DIL	24 x 24 x 66	209	26.75	<b>1817\$</b>	<b>1868\$</b>	<b>1099\$</b>	s.o.
Z21L6DIL	21 x 24 x 66	193	23.5	<b>1707\$</b>	<b>1757\$</b>	<b>1091\$</b>	s.o.
Z36M6DIL	36 x 20 x 66	244	33.25	<b>2070\$</b>	<b>2132\$</b>	<b>1409\$</b>	s.o.
Z30M6DIL	30 x 20 x 66	227	27.75	<b>1806\$</b>	<b>1858\$</b>	<b>1219\$</b>	s.o.
Z24M6DIL	24 x 20 x 66	185	22.5	<b>1619\$</b>	<b>1661\$</b>	<b>1099\$</b>	s.o.
Z21M6DIL	21 x 20 x 66	171	20	<b>1573\$</b>	<b>1615\$</b>	<b>1091\$</b>	s.o.

Portes en mélamine de série. Le rangement à **gauche comprend quatre tablettes réglables à trois positions fixes**. La penderie à **droite** comprend une tringle. Deux serrures verrouillent le rangement et la penderie. Ferrures de jumelage comprises avec tous les modules de 24 po de largeur et moins et de 41 po de hauteur et plus. Expédié monté, 1 boîte.



Portes vitrées en option

Module penderie-rayonnage avec portes - DROITE\*

Z36L6DIR	36 x 24 x 66	270	39	<b>2199\$</b>	<b>2268\$</b>	<b>1409\$</b>	s.o.
Z30L6DIR	30 x 24 x 66	240	32.75	<b>1945\$</b>	<b>2007\$</b>	<b>1219\$</b>	s.o.
Z24L6DIR	24 x 24 x 66	209	26.75	<b>1817\$</b>	<b>1868\$</b>	<b>1099\$</b>	s.o.
Z21L6DIR	21 x 24 x 66	193	23.5	<b>1707\$</b>	<b>1757\$</b>	<b>1091\$</b>	s.o.
Z36M6DIR	36 x 20 x 66	244	33.25	<b>2070\$</b>	<b>2132\$</b>	<b>1409\$</b>	s.o.
Z30M6DIR	30 x 20 x 66	227	27.75	<b>1806\$</b>	<b>1858\$</b>	<b>1219\$</b>	s.o.
Z24M6DIR	24 x 20 x 66	185	22.5	<b>1619\$</b>	<b>1661\$</b>	<b>1099\$</b>	s.o.
Z21M6DIR	21 x 20 x 66	171	20	<b>1573\$</b>	<b>1615\$</b>	<b>1091\$</b>	s.o.

Portes en mélamine de série. Le rangement à **droite comprend quatre tablettes réglables à trois positions fixes**. La penderie à **gauche** comprend une tringle. Deux serrures verrouillent le rangement et la penderie. Ferrures de jumelage comprises avec tous les modules de 24 po de largeur et moins et de 41 po de hauteur et plus. Expédié monté, 1 boîte.

**À préciser**

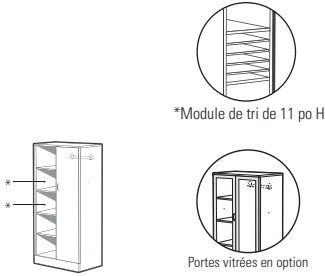
Fini - dessus  
Épaisseur du dessus/chant  
Fini - base  
Poignées

**Options**

Numéro de clé  
Porte vitrée\*

PENDERIES - 65,5 PO / 66 PO H	MODÈLE	DIMENSIONS	POIDS/LB	VOLUME/PI <sup>3</sup>	DESSUS 1 PO	DESSUS 1,5 PO	VITRAGE+	STRATIFIÉ+
-------------------------------	--------	------------	----------	------------------------	-------------	---------------	----------	------------

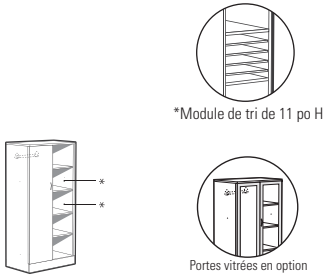
L x P x H (DESSUS 1,5 PO)



**Module penderie avec porte-rayonnage ouvert - GAUCHE**

Z36L6DINL	36 x 24 x 66	252	39	<b>1968\$</b>	<b>2037\$</b>	<b>700\$</b>	s.o.
Z30L6DINL	30 x 24 x 66	224	32.75	<b>1756\$</b>	<b>1818\$</b>	<b>606\$</b>	s.o.
Z24L6DINL	24 x 24 x 66	196	26.75	<b>1653\$</b>	<b>1704\$</b>	<b>546\$</b>	s.o.
Z21L6DINL	21 x 24 x 66	183	23.5	<b>1542\$</b>	<b>1592\$</b>	<b>540\$</b>	s.o.
Z36M6DINL	36 x 20 x 66	223	33.25	<b>1838\$</b>	<b>1900\$</b>	<b>700\$</b>	s.o.
Z30M6DINL	30 x 20 x 66	198	27.75	<b>1610\$</b>	<b>1662\$</b>	<b>606\$</b>	s.o.
Z24M6DINL	24 x 20 x 66	174	22.5	<b>1456\$</b>	<b>1498\$</b>	<b>546\$</b>	s.o.
Z21M6DINL	21 x 20 x 66	159	20	<b>1410\$</b>	<b>1452\$</b>	<b>540\$</b>	s.o.

Porte en mélamine de série. Le rangement à **gauche** comprend quatre tablettes réglables à trois positions fixes. La penderie à **droite** comprend une tringle. La serrure verrouille la penderie. Ferrures de jumelage comprises avec tous les modules de 24 po de largeur et moins et de 41 po de hauteur et plus. Expédié monté, 1 boîte.



**Module penderie avec porte-rayonnage ouvert - DROITE**

Z36L6DINR	36 x 24 x 66	252	39	<b>1968\$</b>	<b>2037\$</b>	<b>700\$</b>	s.o.
Z30L6DINR	30 x 24 x 66	224	32.75	<b>1756\$</b>	<b>1818\$</b>	<b>606\$</b>	s.o.
Z24L6DINR	24 x 24 x 66	196	26.75	<b>1653\$</b>	<b>1704\$</b>	<b>546\$</b>	s.o.
Z21L6DINR	21 x 24 x 66	183	23.5	<b>1542\$</b>	<b>1592\$</b>	<b>540\$</b>	s.o.
Z36M6DINR	36 x 20 x 66	223	33.25	<b>1838\$</b>	<b>1900\$</b>	<b>700\$</b>	s.o.
Z30M6DINR	30 x 20 x 66	198	27.75	<b>1610\$</b>	<b>1662\$</b>	<b>606\$</b>	s.o.
Z24M6DINR	24 x 20 x 66	174	22.5	<b>1456\$</b>	<b>1498\$</b>	<b>546\$</b>	s.o.
Z21M6DINR	21 x 20 x 66	159	20	<b>1410\$</b>	<b>1452\$</b>	<b>540\$</b>	s.o.

Porte en mélamine de série. Le rangement à **droite** comprend quatre tablettes réglables à trois positions fixes. La penderie à **gauche** comprend une tringle. La serrure verrouille la penderie. Ferrures de jumelage comprises avec tous les modules de 24 po de largeur et moins et de 41 po de hauteur et plus. Expédié monté, 1 boîte.

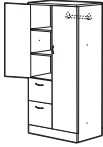
**À préciser**

- Fini - dessus
- Épaisseur du dessus/chant
- Fini - base
- Poignées

**Options**

- Numéro de clé
- Emplacement et fini - module de tri
- Porte vitrée

RANGEMENTS PERSONNELS - 65,5 PO / 66 PO H



Portes vitrées en option

Rangement personnel avec portes  
- GAUCHE

MODÈLE

DIMENSIONS

POIDS/LB

VOLUME/PI<sup>3</sup>

DESSUS 1 PO

DESSUS 1,5 PO

VITRAGE+

STRATIFIÉ+

L x P x H (DESSUS 1,5 PO)

Z36L6EL	36 x 24 x 66	291	39	2412\$	2481\$	1181\$	S.O.
Z30L6EL	30 x 24 x 66	267	32.75	2235\$	2297\$	1076\$	S.O.
Z24L6EL	24 x 24 x 66	243	26.75	2141\$	2192\$	942\$	S.O.
Z36M6EL	36 x 20 x 66	256	33.25	2283\$	2345\$	1181\$	S.O.
Z30M6EL	30 x 20 x 66	230	27.75	2086\$	2138\$	1076\$	S.O.
Z24M6EL	24 x 20 x 66	217	22.5	1999\$	2041\$	942\$	S.O.

Deux tiroirs classeurs au bas du module. Portes en mélamine de série. Le rangement à gauche comprend deux tablettes réglables à trois positions fixes. La penderie à droite comprend une tringle. Deux serrures supérieures (une pour chaque porte à chanières) et une serrure inférieure verrouille les tiroirs. Clés identiques. Ferrures de jumelage comprises avec tous les modules de 24 po de largeur et moins et de 41 po de hauteur et plus. Expédié monté, 1 boîte.

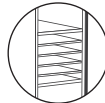
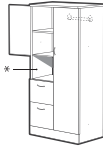


Portes vitrées en option

Rangement personnel avec portes  
- DROITE

Z36L6ER	36 x 24 x 66	291	39	2412\$	2481\$	1181\$	S.O.
Z30L6ER	30 x 24 x 66	267	32.75	2235\$	2297\$	1076\$	S.O.
Z24L6ER	24 x 24 x 66	243	26.75	2141\$	2192\$	942\$	S.O.
Z36M6ER	36 x 20 x 66	256	33.25	2283\$	2345\$	1181\$	S.O.
Z30M6ER	30 x 20 x 66	230	27.75	2086\$	2138\$	1076\$	S.O.
Z24M6ER	24 x 20 x 66	217	22.5	1999\$	2041\$	942\$	S.O.

Deux tiroirs classeurs au bas du module. Portes en mélamine de série. Le rangement à droite comprend deux tablettes réglables à trois positions fixes. La penderie à gauche comprend une tringle. Deux serrures supérieures (une pour chaque porte à chanières) et une serrure inférieure verrouille les tiroirs. Clés identiques. Ferrures de jumelage comprises avec tous les modules de 24 po de largeur et moins et de 41 po de hauteur et plus. Expédié monté, 1 boîte.



\*Module de tri de 11 po H

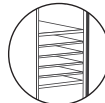
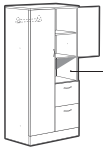


Portes vitrées en option

Rangement personnel avec portes et  
cavité - GAUCHE

Z36L6ECL	36 x 24 x 66	289	39	2383\$	2452\$	1128\$	S.O.
Z30L6ECL	30 x 24 x 66	264	32.75	2202\$	2264\$	1022\$	S.O.
Z24L6ECL	24 x 24 x 66	239	26.75	2110\$	2161\$	887\$	S.O.
Z36M6ECL	36 x 20 x 66	252	33.25	2243\$	2305\$	1128\$	S.O.
Z30M6ECL	30 x 20 x 66	227	27.75	2043\$	2095\$	1022\$	S.O.
Z24M6ECL	24 x 20 x 66	213	22.5	1971\$	2013\$	887\$	S.O.

Deux tiroirs classeurs au bas du module. Portes en mélamine de série. Le rangement à gauche comprend une tablette réglable à trois positions fixes. La penderie à droite comprend une tringle. Deux serrures supérieures (une pour chaque porte à chanières) et une serrure inférieure verrouille les tiroirs. Clés identiques. Ferrures de jumelage comprises avec tous les modules de 24 po de largeur et moins et de 41 po de hauteur et plus. Expédié monté, 1 boîte.



\*Module de tri de 11 po H



Portes vitrées en option

Rangement personnel avec portes et  
cavité - DROITE

Z36L6ECR	36 x 24 x 66	289	39	2383\$	2452\$	1128\$	S.O.
Z30L6ECR	30 x 24 x 66	264	32.75	2202\$	2264\$	1022\$	S.O.
Z24L6ECR	24 x 24 x 66	239	26.75	2110\$	2161\$	887\$	S.O.
Z36M6ECR	36 x 20 x 66	252	33.25	2243\$	2305\$	1128\$	S.O.
Z30M6ECR	30 x 20 x 66	227	27.75	2043\$	2095\$	1022\$	S.O.
Z24M6ECR	24 x 20 x 66	213	22.5	1971\$	2013\$	887\$	S.O.

Deux tiroirs classeurs au bas du module. Portes en mélamine de série. Le rangement à droite comprend une tablette réglable à trois positions fixes. La penderie à gauche comprend une tringle. Deux serrures supérieures (une pour chaque porte à chanières) et une serrure inférieure verrouille les tiroirs. Clés identiques. Ferrures de jumelage comprises avec tous les modules de 24 po de largeur et moins et de 41 po de hauteur et plus. Expédié monté, 1 boîte.

À préciser

Fini - dessus  
Épaisseur du dessus/chant  
Fini - base  
Poignées

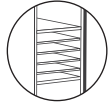
Options

Numéro de clé  
Tiroir simple - sans supplément  
Emplacement et fini - module de tri  
Porte vitrée

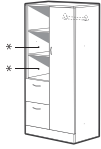
**RANGEMENTS PERSONNELS - 65,5 PO / 66 PO H**    **MODÈLE**    **DIMENSIONS**    **POIDS/LB**    **VOLUME/PI³**    **DESSUS 1 PO**    **DESSUS 1,5 PO**    **VITRAGE+**    **STRATIFIÉ+**

L x P x H (DESSUS 1,5 PO)

Z36L6ENL	36 x 24 x 66	280	39	<b>2251\$</b>	<b>2320\$</b>	<b>705\$</b>	s.o.
Z30L6ENL	30 x 24 x 66	257	32.75	<b>2070\$</b>	<b>2132\$</b>	<b>601\$</b>	s.o.
Z24L6ENL	24 x 24 x 66	230	26.75	<b>1980\$</b>	<b>2031\$</b>	<b>468\$</b>	s.o.
Z36M6ENL	36 x 20 x 66	244	33.25	<b>2109\$</b>	<b>2171\$</b>	<b>705\$</b>	s.o.
Z30M6ENL	30 x 20 x 66	220	27.75	<b>1912\$</b>	<b>1964\$</b>	<b>601\$</b>	s.o.
Z24M6ENL	24 x 20 x 66	204	22.5	<b>1812\$</b>	<b>1869\$</b>	<b>468\$</b>	s.o.



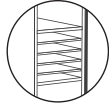
\*Module de tri de 11 po H



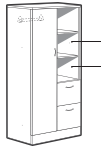
Portes vitrées en option

**Rangement personnel avec tablettes ouvertes - GAUCHE**

**Deux tiroirs classeurs** au bas du module. Porte en mélamine de série pour la penderie. Le rangement à **gauche comprend deux tablettes réglables à trois positions fixes**. La penderie à **droite** comprend une tringle. La serrure supérieure verrouille la penderie. La serrure inférieure verrouille tous les tiroirs. Ferrures de jumelage comprises avec tous les modules de 24 po de largeur et moins et de 41 po de hauteur et plus. Expédié monté, 1 boîte.



\*Module de tri de 11 po H



Portes vitrées en option

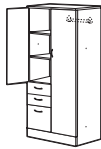
**Rangement personnel avec tablettes ouvertes - DROITE**

Z36L6ENR	36 x 24 x 66	280	39	<b>2251\$</b>	<b>2320\$</b>	<b>705\$</b>	s.o.
Z30L6ENR	30 x 24 x 66	257	32.75	<b>2070\$</b>	<b>2132\$</b>	<b>601\$</b>	s.o.
Z24L6ENR	24 x 24 x 66	230	26.75	<b>1980\$</b>	<b>2031\$</b>	<b>468\$</b>	s.o.
Z36M6ENR	36 x 20 x 66	244	33.25	<b>2109\$</b>	<b>2171\$</b>	<b>705\$</b>	s.o.
Z30M6ENR	30 x 20 x 66	220	27.75	<b>1912\$</b>	<b>1964\$</b>	<b>601\$</b>	s.o.
Z24M6ENR	24 x 20 x 66	204	22.5	<b>1812\$</b>	<b>1869\$</b>	<b>468\$</b>	s.o.

**Deux tiroirs classeurs** au bas du module. Porte en mélamine de série pour la penderie. Le rangement à **gauche comprend deux tablettes réglables à trois positions fixes**. La penderie à **gauche** comprend une tringle. La serrure supérieure verrouille la penderie. La serrure inférieure verrouille tous les tiroirs. Ferrures de jumelage comprises avec tous les modules de 24 po de largeur et moins et de 41 po de hauteur et plus. Expédié monté, 1 boîte.



Portes vitrées en option



**Rangement personnel avec portes - GAUCHE**

Z36L6BFL	36 x 24 x 66	294	39	<b>2538\$</b>	<b>2607\$</b>	<b>1181\$</b>	s.o.
Z30L6BFL	30 x 24 x 66	269	32.75	<b>2360\$</b>	<b>2422\$</b>	<b>1076\$</b>	s.o.
Z24L6BFL	24 x 24 x 66	244	26.75	<b>2242\$</b>	<b>2293\$</b>	<b>942\$</b>	s.o.
Z36M6BFL	36 x 20 x 66	258	33.25	<b>2415\$</b>	<b>2477\$</b>	<b>1181\$</b>	s.o.
Z30M6BFL	30 x 20 x 66	232	27.75	<b>2218\$</b>	<b>2270\$</b>	<b>1076\$</b>	s.o.
Z24M6BFL	24 x 20 x 66	218	22.5	<b>2102\$</b>	<b>2144\$</b>	<b>942\$</b>	s.o.

**Deux tiroirs simples et un tiroir classeur** au bas du module. Portes en mélamine de série. Le rangement à **gauche comprend deux tablettes réglables à trois positions fixes**. La penderie à **droite** comprend une tringle. Deux serrures supérieures (une pour chaque porte à chanières) et une serrure inférieure verrouille les tiroirs. Clés identiques. Ferrures de jumelage comprises avec tous les modules de 24 po de largeur et moins et de 41 po de hauteur et plus. Expédié monté, 1 boîte.



Portes vitrées en option



**Rangement personnel avec portes - DROITE**

Z36L6BFR	36 x 24 x 66	294	39	<b>2538\$</b>	<b>2607\$</b>	<b>1181\$</b>	s.o.
Z30L6BFR	30 x 24 x 66	269	32.75	<b>2360\$</b>	<b>2422\$</b>	<b>1076\$</b>	s.o.
Z24L6BFR	24 x 24 x 66	244	26.75	<b>2242\$</b>	<b>2293\$</b>	<b>942\$</b>	s.o.
Z36M6BFR	36 x 20 x 66	258	33.25	<b>2415\$</b>	<b>2477\$</b>	<b>1181\$</b>	s.o.
Z30M6BFR	30 x 20 x 66	232	27.75	<b>2218\$</b>	<b>2270\$</b>	<b>1076\$</b>	s.o.
Z24M6BFR	24 x 20 x 66	218	22.5	<b>2102\$</b>	<b>2144\$</b>	<b>942\$</b>	s.o.

**Deux tiroirs simples et un tiroir classeur** au bas du module. Portes en mélamine de série. Le rangement à **droite comprend deux tablettes réglables à trois positions fixes**. La penderie à **gauche** comprend une tringle. Deux serrures supérieures (une pour chaque porte à chanières) et une serrure inférieure verrouille les tiroirs. Clés identiques. Ferrures de jumelage comprises avec tous les modules de 24 po de largeur et moins et de 41 po de hauteur et plus. Expédié monté, 1 boîte.

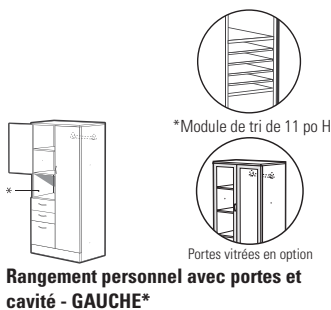
**À préciser**

- Fini - dessus
- Épaisseur du dessus/chant
- Fini - base
- Poignées

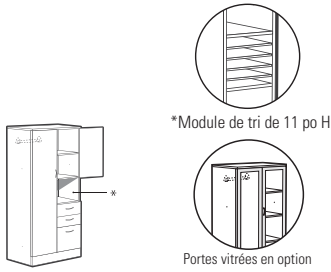
**Options**

- Numéro de clé
- Tiroir simple - sans supplément
- Emplacement et fini - module de tri\*
- Porte vitrée

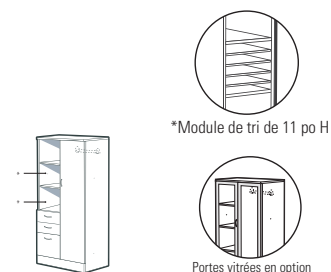
RANGEMENTS PERSONNELS - 65,5 PO / 66 PO H



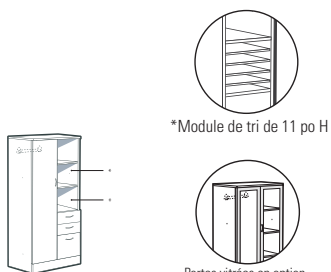
Rangement personnel avec portes et cavité - GAUCHE\*



Rangement personnel avec portes et cavité - DROITE\*



Rangement personnel avec tablettes ouvertes - GAUCHE



Rangement personnel avec tablettes ouvertes - DROITE

MODÈLE DIMENSIONS POIDS/LB VOLUME/PI<sup>3</sup> DESSUS 1 PO DESSUS 1,5 PO VITRAGE+ STRATIFIÉ+

L x P x H (DESSUS 1,5 PO)

Z36L6BFCL	36 x 24 x 66	292	39	2509\$	2578\$	1128\$	s.o.
Z30L6BFCL	30 x 24 x 66	266	32.75	2330\$	2392\$	1022\$	s.o.
Z24L6BFCL	24 x 24 x 66	240	26.75	2213\$	2264\$	887\$	s.o.
Z36M6BFCL	36 x 20 x 66	254	33.25	2366\$	2428\$	1128\$	s.o.
Z30M6BFCL	30 x 20 x 66	229	27.75	2168\$	2220\$	1022\$	s.o.
Z24M6BFCL	24 x 20 x 66	214	22.5	2074\$	2116\$	887\$	s.o.

Deux tiroirs simples et un tiroir classeur au bas du module. Portes en mélamine de série. Le rangement à gauche comprend une tablette réglable à trois positions fixes. La penderie à droite comprend une tringle. Deux serrures supérieures (une pour chaque porte à chanières) et une serrure inférieure verrouille les tiroirs. Clés identiques. Ferrures de jumelage comprises avec tous les modules de 24 po de largeur et moins et de 41 po de hauteur et plus. Expédié monté, 1 boîte.

Z36L6BFCCR	36 x 24 x 66	292	39	2509\$	2578\$	1128\$	s.o.
Z30L6BFCCR	30 x 24 x 66	266	32.75	2330\$	2392\$	1022\$	s.o.
Z24L6BFCCR	24 x 24 x 66	240	26.75	2213\$	2264\$	887\$	s.o.
Z36M6BFCCR	36 x 20 x 66	254	33.25	2366\$	2428\$	1128\$	s.o.
Z30M6BFCCR	30 x 20 x 66	229	27.75	2168\$	2220\$	1022\$	s.o.
Z24M6BFCCR	24 x 20 x 66	214	22.5	2074\$	2116\$	887\$	s.o.

Deux tiroirs simples et un tiroir classeur au bas du module. Portes en mélamine de série. Le rangement à droite comprend une tablette réglable à trois positions fixes. La penderie à gauche comprend une tringle. Deux serrures supérieures (une pour chaque porte à chanières) et une serrure inférieure verrouille les tiroirs. Clés identiques. Ferrures de jumelage comprises avec tous les modules de 24 po de largeur et moins et de 41 po de hauteur et plus. Expédié monté, 1 boîte.

Z36L6BFNCL	36 x 24 x 66	280	39	2376\$	2445\$	705\$	s.o.
Z30L6BFNCL	30 x 24 x 66	257	32.75	2196\$	2258\$	601\$	s.o.
Z24L6BFNCL	24 x 24 x 66	232	26.75	2081\$	2132\$	468\$	s.o.
Z36M6BFNCL	36 x 20 x 66	242	33.25	2254\$	2316\$	705\$	s.o.
Z30M6BFNCL	30 x 20 x 66	219	27.75	2054\$	2106\$	601\$	s.o.
Z24M6BFNCL	24 x 20 x 66	206	22.5	1960\$	2002\$	468\$	s.o.

Deux tiroirs simples et un tiroir classeur au bas du module. Porte en mélamine de série pour la penderie. Le rangement à gauche comprend deux tablettes réglables à trois positions fixes. La penderie à droite comprend une tringle. La serrure supérieure verrouille la penderie. La serrure inférieure verrouille tous les tiroirs. Ferrures de jumelage comprises avec tous les modules de 24 po de largeur et moins et de 41 po de hauteur et plus. Expédié monté, 1 boîte.

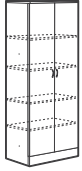
Z36L6BFNCR	36 x 24 x 66	280	39	2376\$	2445\$	705\$	s.o.
Z30L6BFNCR	30 x 24 x 66	257	32.75	2196\$	2258\$	601\$	s.o.
Z24L6BFNCR	24 x 24 x 66	232	26.75	2081\$	2132\$	468\$	s.o.
Z36M6BFNCR	36 x 20 x 66	242	33.25	2254\$	2316\$	705\$	s.o.
Z30M6BFNCR	30 x 20 x 66	219	27.75	2054\$	2106\$	601\$	s.o.
Z24M6BFNCR	24 x 20 x 66	206	22.5	1960\$	2002\$	468\$	s.o.

Deux tiroirs simples et un tiroir classeur au bas du module. Porte en mélamine de série pour la penderie. Le rangement à droite comprend deux tablettes réglables à trois positions fixes. La penderie à gauche comprend une tringle. La serrure supérieure verrouille la penderie. La serrure inférieure verrouille tous les tiroirs. Ferrures de jumelage comprises avec tous les modules de 24 po de largeur et moins et de 41 po de hauteur et plus. Expédié monté, 1 boîte.

**À préciser**  
 Fini - dessus  
 Épaisseur du dessus/chant  
 Fini - base  
 Poignées

**Options**  
 Numéro de clé  
 Tiroir simple - sans supplément  
 Emplacement et fini - module de tri  
 Porte vitrée

**MODULES DE RANGEMENT - 72 PO / 72,5 PO H**    **MODÈLE**    **DIMENSIONS**    **POIDS/LB**    **VOLUME/PI³**    **DESSUS 1 PO**    **DESSUS 1,5 PO**    **VITRAGE+**    **STRATIFIÉ+**



Portes vitrées en option

**Armoire de rangement avec portes**

	L x P x H (DESSUS 1,5 PO)							
Z36L7SH	36 x 24 x 72.4		295	43.25	<b>2244\$</b>	<b>2313\$</b>	<b>1518\$</b>	s.o.
Z30L7SH	30 x 24 x 72.4		253	36.25	<b>1961\$</b>	<b>2023\$</b>	<b>1311\$</b>	s.o.
Z36M7SH	36 x 20 x 72.4		261	36.75	<b>2085\$</b>	<b>2147\$</b>	<b>1518\$</b>	s.o.
Z30M7SH	30 x 20 x 72.4		226	30.5	<b>1806\$</b>	<b>1858\$</b>	<b>1311\$</b>	s.o.
Z36S7SH	36 x 16 x 72.4		226	29.5	<b>1867\$</b>	<b>1928\$</b>	<b>1518\$</b>	s.o.
Z30S7SH	30 x 16 x 72.4		195	25	<b>1642\$</b>	<b>1684\$</b>	<b>1311\$</b>	s.o.

Portes en mélamine de série. **Comprend quatre tablettes réglables à trois positions fixes.** Serrure de série. Ferrures de jumelage comprises avec tous les modules de 24 po de largeur et moins et de 41 po de hauteur et plus. Expédiée montée, 1 boîte.



Portes vitrées en option

**Armoire de rangement avec porte - GAUCHE**

Z21L7SHL	21 x 24 x 72.4		196	26	<b>1624\$</b>	<b>1674\$</b>	<b>843\$</b>	s.o.
Z18L7SHL	18 x 24 x 72.4		179	22.75	<b>1511\$</b>	<b>1553\$</b>	<b>754\$</b>	s.o.
Z16L7SHL	16 x 24 x 72.4		167	20.75	<b>1421\$</b>	<b>1463\$</b>	<b>748\$</b>	s.o.
Z15L7SHL	15 x 24 x 72.4		161	19.25	<b>1359\$</b>	<b>1393\$</b>	<b>651\$</b>	s.o.
Z12L7SHL	12 x 24 x 72.4		137	16	<b>1250\$</b>	<b>1280\$</b>	<b>584\$</b>	s.o.
Z21M7SHL	21 x 20 x 72.4		174	21.25	<b>1449\$</b>	<b>1491\$</b>	<b>843\$</b>	s.o.
Z18M7SHL	18 x 20 x 72.4		156	19.25	<b>1383\$</b>	<b>1418\$</b>	<b>754\$</b>	s.o.
Z16M7SHL	16 x 20 x 72.4		147	17.5	<b>1301\$</b>	<b>1336\$</b>	<b>748\$</b>	s.o.
Z15M7SHL	15 x 20 x 72.4		140	16.25	<b>1240\$</b>	<b>1270\$</b>	<b>651\$</b>	s.o.
Z12M7SHL	12 x 20 x 72.4		124	13.25	<b>1135\$</b>	<b>1160\$</b>	<b>584\$</b>	s.o.
Z21S7SHL	21 x 16 x 72.4		150	18	<b>1337\$</b>	<b>1370\$</b>	<b>843\$</b>	s.o.
Z18S7SHL	18 x 16 x 72.4		134	15.5	<b>1246\$</b>	<b>1280\$</b>	<b>754\$</b>	s.o.
Z16S7SHL	16 x 16 x 72.4		125	14	<b>1191\$</b>	<b>1225\$</b>	<b>748\$</b>	s.o.
Z15S7SHL	15 x 16 x 72.4		119	12.5	<b>1146\$</b>	<b>1175\$</b>	<b>651\$</b>	s.o.
Z12S7SHL	12 x 16 x 72.4		104	11	<b>1005\$</b>	<b>1030\$</b>	<b>584\$</b>	s.o.

Porte en mélamine de série. **Comprend quatre tablettes réglables à trois positions fixes.** Serrure de série. Ferrures de jumelage comprises avec tous les modules de 24 po de largeur et moins et de 41 po de hauteur et plus. Expédiée montée, 1 boîte.



Portes vitrées en option

**Armoire de rangement avec porte - DROITE**

Z21L7SHR	21 x 24 x 72.4		196	26	<b>1624\$</b>	<b>1674\$</b>	<b>843\$</b>	s.o.
Z18L7SHR	18 x 24 x 72.4		179	22.75	<b>1511\$</b>	<b>1553\$</b>	<b>754\$</b>	s.o.
Z16L7SHR	16 x 24 x 72.4		167	20.75	<b>1421\$</b>	<b>1463\$</b>	<b>748\$</b>	s.o.
Z15L7SHR	15 x 24 x 72.4		161	19.25	<b>1359\$</b>	<b>1393\$</b>	<b>651\$</b>	s.o.
Z12L7SHR	12 x 24 x 72.4		137	16	<b>1250\$</b>	<b>1280\$</b>	<b>584\$</b>	s.o.
Z21M7SHR	21 x 20 x 72.4		174	21.25	<b>1449\$</b>	<b>1491\$</b>	<b>843\$</b>	s.o.
Z18M7SHR	18 x 20 x 72.4		156	19.25	<b>1383\$</b>	<b>1418\$</b>	<b>754\$</b>	s.o.
Z16M7SHR	16 x 20 x 72.4		147	17.5	<b>1301\$</b>	<b>1336\$</b>	<b>748\$</b>	s.o.
Z15M7SHR	15 x 20 x 72.4		140	16.25	<b>1240\$</b>	<b>1270\$</b>	<b>651\$</b>	s.o.
Z12M7SHR	12 x 20 x 72.4		124	13.25	<b>1135\$</b>	<b>1160\$</b>	<b>584\$</b>	s.o.
Z21S7SHR	21 x 16 x 72.4		150	18	<b>1337\$</b>	<b>1370\$</b>	<b>843\$</b>	s.o.
Z18S7SHR	18 x 16 x 72.4		134	15.5	<b>1246\$</b>	<b>1280\$</b>	<b>754\$</b>	s.o.
Z16S7SHR	16 x 16 x 72.4		125	14	<b>1191\$</b>	<b>1225\$</b>	<b>748\$</b>	s.o.
Z15S7SHR	15 x 16 x 72.4		119	12.5	<b>1146\$</b>	<b>1175\$</b>	<b>651\$</b>	s.o.
Z12S7SHR	12 x 16 x 72.4		104	11	<b>1005\$</b>	<b>1030\$</b>	<b>584\$</b>	s.o.

Porte en mélamine de série. **Comprend quatre tablettes réglables à trois positions fixes.** Serrure de série. Ferrures de jumelage comprises avec tous les modules de 24 po de largeur et moins et de 41 po de hauteur et plus. Expédiée montée, 1 boîte.

**À préciser**

- Fini - dessus
- Épaisseur du dessus/chant
- Fini - base
- Poignées

**Options**

- Numéro de clé
- Tiroir simple - sans supplément
- Emplacement et fini - module de tri\*
- Porte vitrée



MODULES DE RANGEMENT - 72 PO / 72,5 PO H

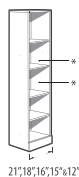
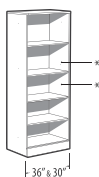
MODÈLE DIMENSIONS POIDS/LB VOLUME/PI<sup>3</sup> DESSUS 1 PO DESSUS 1,5 PO VITRAGE+ STRATIFIÉ+

L x P x H (DESSUS 1,5 PO)

Z36L7SHN	36 x 24 x 72.4	250	43.25	<b>1756\$</b>	<b>1825\$</b>	s.o.	s.o.
Z30L7SHN	30 x 24 x 72.4	216	36.25	<b>1554\$</b>	<b>1616\$</b>	s.o.	s.o.
Z21L7SHN	21 x 24 x 72.4	172	26	<b>1345\$</b>	<b>1395\$</b>	s.o.	s.o.
Z18L7SHN	18 x 24 x 72.4	157	22.75	<b>1261\$</b>	<b>1303\$</b>	s.o.	s.o.
Z16L7SHN	16 x 24 x 72.4	147	20.75	<b>1173\$</b>	<b>1215\$</b>	s.o.	s.o.
Z15L7SHN	15 x 24 x 72.4	142	19.25	<b>1140\$</b>	<b>1174\$</b>	s.o.	s.o.
Z12L7SHN	12 x 24 x 72.4	121	16	<b>1053\$</b>	<b>1162\$</b>	s.o.	s.o.
Z36M7SHN	36 x 20 x 72.4	217	36.75	<b>1594\$</b>	<b>1656\$</b>	s.o.	s.o.
Z30M7SHN	30 x 20 x 72.4	188	30.5	<b>1400\$</b>	<b>1452\$</b>	s.o.	s.o.
Z21M7SHN	21 x 20 x 72.4	149	21.25	<b>1062\$</b>	<b>1104\$</b>	s.o.	s.o.
Z18M7SHN	18 x 20 x 72.4	135	19.25	<b>1133\$</b>	<b>1168\$</b>	s.o.	s.o.
Z16M7SHN	16 x 20 x 72.4	127	17.5	<b>1051\$</b>	<b>1086\$</b>	s.o.	s.o.
Z15M7SHN	15 x 20 x 72.4	122	16.25	<b>1021\$</b>	<b>1051\$</b>	s.o.	s.o.
Z12M7SHN	12 x 20 x 72.4	109	13.25	<b>941\$</b>	<b>966\$</b>	s.o.	s.o.
Z36S7SHN	36 x 16 x 72.4	181	29.5	<b>1377\$</b>	<b>1438\$</b>	s.o.	s.o.
Z30S7SHN	30 x 16 x 72.4	158	25	<b>1235\$</b>	<b>1277\$</b>	s.o.	s.o.
Z21S7SHN	21 x 16 x 72.4	124	18	<b>1060\$</b>	<b>1093\$</b>	s.o.	s.o.
Z18S7SHN	18 x 16 x 72.4	113	15.5	<b>996\$</b>	<b>1030\$</b>	s.o.	s.o.
Z16S7SHN	16 x 16 x 72.4	105	14	<b>942\$</b>	<b>976\$</b>	s.o.	s.o.
Z15S7SHN	15 x 16 x 72.4	100	12.5	<b>928\$</b>	<b>957\$</b>	s.o.	s.o.
Z12S7SHN	12 x 16 x 72.4	90	11	<b>813\$</b>	<b>838\$</b>	s.o.	s.o.

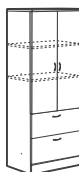


\*Module de tri de 11 po H



Armoire de rangement sans porte\*

Comprend quatre tablettes réglables. Ferrures de jumelage comprises avec tous les modules de 24 po de largeur et moins et de 41 po de hauteur et plus. Expédiée montée, 1 boîte.



Portes vitrées en option

Module classeur avec portes\*\*

Deux tiroirs classeurs latéraux au bas du module. Portes en mélamine de série. Comprend deux tablettes réglables. La serrure supérieure verrouille le rangement. La serrure inférieure verrouille les tiroirs classeurs. Capacité de classement latéral et avant-arrière de chemises de format lettre et juridique. Tringles de suspension latérale comprises. Expédié monté, 1 boîte.

- Les tiroirs classeurs latéraux sont conçus pour recevoir des chemises suspendues et NON pour y empiler des articles.



Portes vitrées en option

Module classeur avec porte - GAUCHE\*\*

Deux tiroirs classeurs au bas du module. Porte en mélamine de série. Comprend deux tablettes réglables à trois positions fixes. La serrure supérieure verrouille le rangement. La serrure inférieure verrouille les tiroirs classeurs. Ferrures de jumelage comprises avec tous les modules de 24 po de largeur et moins et de 41 po de hauteur et plus. Expédié monté, 1 boîte.



Portes vitrées en option

Module classeur avec porte - DROITE\*\*

Deux tiroirs classeurs au bas du module. Porte en mélamine de série. Comprend deux tablettes réglables à trois positions fixes. La serrure supérieure verrouille le rangement. La serrure inférieure verrouille les tiroirs classeurs. Ferrures de jumelage comprises avec tous les modules de 24 po de largeur et moins et de 41 po de hauteur et plus. Expédié monté, 1 boîte.

À préciser

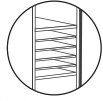
- Fini - dessus
- Épaisseur du dessus/chant
- Fini - base
- Poignées

Options

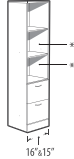
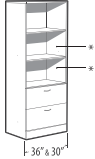
- Numéro de clé
- Tiroir simple - sans supplément\*\*
- Emplacement et fini - module de tri\*
- Porte vitrée



**MODULES DE RANGEMENT - 72 PO / 72,5 PO H**



\*Module de tri de 11 po H



**Module classeur avec tablettes ouvertes\***

MODÈLE	DIMENSIONS		POIDS/LB	VOLUME/PI <sup>3</sup>	DESSUS 1 PO	DESSUS 1,5 PO	VITRAGE+	STRATIFIÉ+
	L x P x H (DESSUS 1,5 PO)							
Z36L7EN	36	24 x 72.4	287	43.25	<b>2489\$</b>	<b>2558\$</b>	s.o.	s.o.
Z30L7EN	30	24 x 72.4	253	36.25	<b>2287\$</b>	<b>2349\$</b>	s.o.	s.o.
Z16L7EN	16	24 x 72.4	169	20.75	<b>1499\$</b>	<b>1541\$</b>	s.o.	s.o.
Z15L7EN	15	24 x 72.4	164	19.25	<b>1455\$</b>	<b>1489\$</b>	s.o.	s.o.
Z36M7EN	36	20 x 72.4	257	36.75	<b>2336\$</b>	<b>2398\$</b>	s.o.	s.o.
Z30M7EN	30	20 x 72.4	226	30.5	<b>2144\$</b>	<b>2196\$</b>	s.o.	s.o.
Z16M7EN	16	20 x 72.4	150	17.5	<b>1377\$</b>	<b>1412\$</b>	s.o.	s.o.
Z15M7EN	15	20 x 72.4	144	16.25	<b>1338\$</b>	<b>1368\$</b>	s.o.	s.o.
Z36S7EN	36	16 x 72.4	216	29.5	<b>2104\$</b>	<b>2165\$</b>	s.o.	s.o.
Z30S7EN	30	16 x 72.4	189	25	<b>1904\$</b>	<b>1946\$</b>	s.o.	s.o.
Z16S7EN	16	16 x 72.4	125	14	<b>1271\$</b>	<b>1305\$</b>	s.o.	s.o.
Z15S7EN	15	16 x 72.4	120	12.5	<b>1256\$</b>	<b>1285\$</b>	s.o.	s.o.

Trois tablettes ouvertes. Deux tiroirs classeurs au bas du module. **Comprend deux tablettes réglables à trois positions fixes.** La serrure verrouille tous les tiroirs. Les modules de 36 po et de 30 po L permettent le classement latéral et avant-arrière de chemises de format lettre et juridique. Tringles de suspension latérale comprises. Ferrures de jumelage comprises avec tous les modules de 24 po de largeur et moins et de 41 po de hauteur et plus. Expédiée montée, 1 boîte.

- Les tiroirs classeurs latéraux sont conçus pour recevoir des chemises suspendues et NON pour y empiler des articles.

**PENDERIES - 72 PO / 72,5 PO H**



**Penderie**

MODÈLE	DIMENSIONS		POIDS/LB	VOLUME/PI <sup>3</sup>	DESSUS 1 PO	DESSUS 1,5 PO	VITRAGE+	STRATIFIÉ+
	L x P x H (DESSUS 1,5 PO)							
Z36L7WA	36	24 x 72.4	252	43.25	<b>2039\$</b>	<b>2108\$</b>	s.o.	s.o.
Z30L7WA	30	24 x 72.4	218	36.25	<b>1904\$</b>	<b>1966\$</b>	s.o.	s.o.
Z36M7WA	36	20 x 72.4	227	36.75	<b>1921\$</b>	<b>1983\$</b>	s.o.	s.o.
Z30M7WA	30	20 x 72.4	196	30.5	<b>1703\$</b>	<b>1755\$</b>	s.o.	s.o.

Portes en mélamine de série. Tringle pleine largeur comprise. **Comprend une tablette fixe** au-dessus de la tringle. Serrure de série. Expédiée montée, 1 boîte.



**Penderie - GAUCHE**

Z24L7WAL	24	24 x 72.4	191	29.75	<b>1544\$</b>	<b>1595\$</b>	s.o.	s.o.
Z21L7WAL	21	24 x 72.4	179	26	<b>1489\$</b>	<b>1539\$</b>	s.o.	s.o.
Z18L7WAL	18	24 x 72.4	159	22.75	<b>1372\$</b>	<b>1414\$</b>	s.o.	s.o.
Z16L7WAL	16	24 x 72.4	149	20.75	<b>1313\$</b>	<b>1355\$</b>	s.o.	s.o.
Z15L7WAL	15	24 x 72.4	145	19.25	<b>1251\$</b>	<b>1285\$</b>	s.o.	s.o.
Z12L7WAL	12	24 x 72.4	130	16	<b>1163\$</b>	<b>1193\$</b>	s.o.	s.o.
Z24M7WAL	24	20 x 72.4	171	25.25	<b>1430\$</b>	<b>1472\$</b>	s.o.	s.o.
Z21M7WAL	21	20 x 72.4	154	21.25	<b>1373\$</b>	<b>1415\$</b>	s.o.	s.o.
Z18M7WAL	18	20 x 72.4	140	19.25	<b>1261\$</b>	<b>1296\$</b>	s.o.	s.o.
Z16M7WAL	16	20 x 72.4	131	17.5	<b>1208\$</b>	<b>1243\$</b>	s.o.	s.o.
Z15M7WAL	15	20 x 72.4	126	16.25	<b>1147\$</b>	<b>1177\$</b>	s.o.	s.o.
Z12M7WAL	12	20 x 72.4	113	13.25	<b>1073\$</b>	<b>1098\$</b>	s.o.	s.o.

Porte en mélamine de série. Tringle pleine largeur comprise. **Comprend une tablette fixe** au-dessus de la tringle. Serrure de série. Ferrures de jumelage comprises avec tous les modules de 24 po de largeur et moins et de 41 po de hauteur et plus. Expédiée montée, 1 boîte.

**À préciser**

- Fini - dessus
- Épaisseur du dessus/chant
- Fini - base
- Poignées

**Options**

- Numéro de clé
- Emplacement et fini - module de tri\*

PENDERIES - 72 PO / 72,5 PO H

MODÈLE DIMENSIONS POIDS/LB VOLUME/PI<sup>3</sup> DESSUS 1 PO DESSUS 1,5 PO VITRAGE+ STRATIFIÉ+

L x P x H (DESSUS 1,5 PO)

Z24L7WAR	24 x 24 x 72.4	191	29.75	1544\$	1595\$	s.o.	s.o.
Z21L7WAR	21 x 24 x 72.4	179	26	1489\$	1539\$	s.o.	s.o.
Z18L7WAR	18 x 24 x 72.4	159	22.75	1372\$	1414\$	s.o.	s.o.
Z16L7WAR	16 x 24 x 72.4	149	20.75	1313\$	1355\$	s.o.	s.o.
Z15L7WAR	15 x 24 x 72.4	145	19.25	1251\$	1285\$	s.o.	s.o.
Z12L7WAR	12 x 24 x 72.4	130	16	1163\$	1193\$	s.o.	s.o.
Z24M7WAR	24 x 20 x 72.4	171	25.25	1430\$	1472\$	s.o.	s.o.
Z21M7WAR	21 x 20 x 72.4	154	21.25	1373\$	1415\$	s.o.	s.o.
Z18M7WAR	18 x 20 x 72.4	140	19.25	1261\$	1296\$	s.o.	s.o.
Z16M7WAR	16 x 20 x 72.4	131	17.5	1208\$	1243\$	s.o.	s.o.
Z15M7WAR	15 x 20 x 72.4	126	16.25	1147\$	1177\$	s.o.	s.o.
Z12M7WAR	12 x 20 x 72.4	113	13.25	1073\$	1098\$	s.o.	s.o.



Penderie - DROITE

Porte en mélamine de série. Tringle pleine largeur comprise. **Comprend une tablette fixe** au-dessus de la tringle. Serrure de série. Ferrures de jumelage comprises avec tous les modules de 24 po de largeur et moins et de 41 po de hauteur et plus. Expédiée montée, 1 boîte.



Portes vitrées en option

Module penderie-rayonnage avec portes - GAUCHE\*

Z36L7DIL	36 x 24 x 72.4	300	43.25	2409\$	2478\$	1518\$	s.o.
Z30L7DIL	30 x 24 x 72.4	263	36.25	2104\$	2166\$	1311\$	s.o.
Z24L7DIL	24 x 24 x 72.4	232	29.75	1916\$	1967\$	1184\$	s.o.
Z21L7DIL	21 x 24 x 72.4	201	26	1855\$	1905\$	1174\$	s.o.
Z36M7DIL	36 x 20 x 72.4	276	36.75	2259\$	2321\$	1518\$	s.o.
Z30M7DIL	30 x 20 x 72.4	242	30.5	1962\$	2014\$	1311\$	s.o.
Z24M7DIL	24 x 20 x 72.4	214	25.25	1799\$	1841\$	1184\$	s.o.
Z21M7DIL	21 x 20 x 72.4	196	21.25	1727\$	1769\$	1174\$	s.o.

Portes en mélamine de série. Le rangement à **gauche comprend quatre tablettes réglables à trois positions fixes**. La penderie à **droite** comprend une tringle et une tablette au-dessus de la tringle. Deux serrures verrouillent le rangement et la penderie. Ferrures de jumelage comprises avec tous les modules de 24 po de largeur et moins et de 41 po de hauteur et plus. Expédiée montée, 1 boîte.



Portes vitrées en option

Module penderie-rayonnage avec portes - DROITE\*

Z36L7DIR	36 x 24 x 72.4	300	43.25	2409\$	2478\$	1518\$	s.o.
Z30L7DIR	30 x 24 x 72.4	263	36.25	2104\$	2166\$	1311\$	s.o.
Z24L7DIR	24 x 24 x 72.4	232	29.75	1916\$	1967\$	1184\$	s.o.
Z21L7DIR	21 x 24 x 72.4	201	26	1855\$	1905\$	1174\$	s.o.
Z36M7DIR	36 x 20 x 72.4	276	36.75	2259\$	2321\$	1518\$	s.o.
Z30M7DIR	30 x 20 x 72.4	242	30.5	1962\$	2014\$	1311\$	s.o.
Z24M7DIR	24 x 20 x 72.4	214	25.25	1799\$	1841\$	1184\$	s.o.
Z21M7DIR	21 x 20 x 72.4	196	21.25	1727\$	1769\$	1174\$	s.o.

Portes en mélamine de série. Le rangement à **droite comprend quatre tablettes réglables à trois positions fixes**. La penderie à **gauche** comprend une tringle et une tablette au-dessus de la tringle. Deux serrures verrouillent le rangement et la penderie. Ferrures de jumelage comprises avec tous les modules de 24 po de largeur et moins et de 41 po de hauteur et plus. Expédiée montée, 1 boîte.

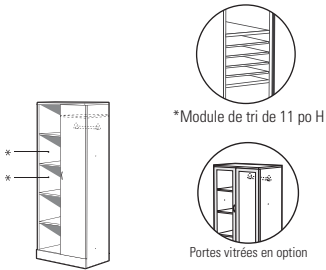
À préciser

- Fini - dessus
- Épaisseur du dessus/chant
- Fini - base
- Poignées

Options

- Numéro de clé
- Porte vitrée\*

**PENDERIES - 72 PO / 72,5 PO H**      **MODÈLE**      **DIMENSIONS**      **POIDS/LB**      **VOLUME/PI³**      **DESSUS 1 PO**      **DESSUS 1,5 PO**      **VITRAGE+**      **STRATIFIÉ+**

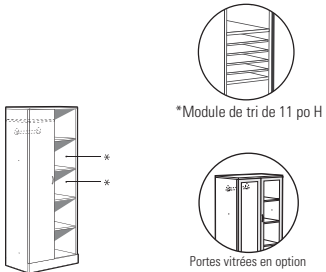


**Module penderie avec porte-rayonnage ouvert - GAUCHE\***

**L x P x H (DESSUS 1,5 PO)**

Z36L7DINL	36 x 24 x 72.4	277	43.25	<b>2171\$</b>	<b>2240\$</b>	<b>755\$</b>	s.o.
Z30L7DINL	30 x 24 x 72.4	245	36.25	<b>1912\$</b>	<b>1974\$</b>	<b>653\$</b>	s.o.
Z24L7DINL	24 x 24 x 72.4	218	29.75	<b>1737\$</b>	<b>1788\$</b>	<b>585\$</b>	s.o.
Z21L7DINL	21 x 24 x 72.4	189	26	<b>1682\$</b>	<b>1732\$</b>	<b>581\$</b>	s.o.
Z36M7DINL	36 x 20 x 72.4	254	36.75	<b>2023\$</b>	<b>2085\$</b>	<b>755\$</b>	s.o.
Z30M7DINL	30 x 20 x 72.4	223	30.5	<b>1768\$</b>	<b>1820\$</b>	<b>653\$</b>	s.o.
Z24M7DINL	24 x 20 x 72.4	202	25.25	<b>1624\$</b>	<b>1666\$</b>	<b>585\$</b>	s.o.
Z21M7DINL	21 x 20 x 72.4	184	21.25	<b>1553\$</b>	<b>1595\$</b>	<b>581\$</b>	s.o.

Porte en mélamine de série. Le rangement à **gauche comprend quatre tablettes réglables à trois positions fixes**. La penderie à **droite** comprend une tringle et une tablette réglable au-dessus de la tringle. La serrure verrouille la penderie. Ferrures de jumelage comprises avec tous les modules de 24 po de largeur et moins et de 41 po de hauteur et plus. Expédiée montée, 1 boîte.

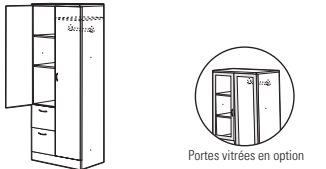


**Module penderie avec porte-rayonnage ouvert - DROITE\***

Z36L7DINR	36 x 24 x 72.4	277	43.25	<b>2171\$</b>	<b>2240\$</b>	<b>755\$</b>	s.o.
Z30L7DINR	30 x 24 x 72.4	245	36.25	<b>1912\$</b>	<b>1974\$</b>	<b>653\$</b>	s.o.
Z24L7DINR	24 x 24 x 72.4	218	29.75	<b>1737\$</b>	<b>1788\$</b>	<b>585\$</b>	s.o.
Z21L7DINR	21 x 24 x 72.4	189	26	<b>1682\$</b>	<b>1732\$</b>	<b>581\$</b>	s.o.
Z36M7DINR	36 x 20 x 72.4	254	36.75	<b>2023\$</b>	<b>2085\$</b>	<b>755\$</b>	s.o.
Z30M7DINR	30 x 20 x 72.4	223	30.5	<b>1768\$</b>	<b>1820\$</b>	<b>653\$</b>	s.o.
Z24M7DINR	24 x 20 x 72.4	202	25.25	<b>1624\$</b>	<b>1666\$</b>	<b>585\$</b>	s.o.
Z21M7DINR	21 x 20 x 72.4	184	21.25	<b>1553\$</b>	<b>1595\$</b>	<b>581\$</b>	s.o.

Porte en mélamine de série. Le rangement à **droite comprend quatre tablettes réglables à trois positions fixes**. La penderie à **gauche** comprend une tringle et une tablette réglable au-dessus de la tringle. La serrure verrouille la penderie. Ferrures de jumelage comprises avec tous les modules de 24 po de largeur et moins et de 41 po de hauteur et plus. Expédiée montée, 1 boîte.

**RANGEMENTS PERSONNELS - 72 PO / 72,5 PO H**

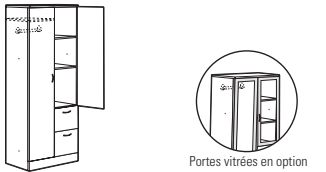


**Rangement personnel avec portes - GAUCHE\*\***

**L x P x H (DESSUS 1,5 PO)**

Z36L7EL	36 x 24 x 72.4	324	43.25	<b>2637\$</b>	<b>2706\$</b>	<b>1348\$</b>	s.o.
Z30L7EL	30 x 24 x 72.4	290	36.25	<b>2418\$</b>	<b>2480\$</b>	<b>1233\$</b>	s.o.
Z24L7EL	24 x 24 x 72.4	261	29.75	<b>2306\$</b>	<b>2357\$</b>	<b>1093\$</b>	s.o.
Z36M7EL	36 x 20 x 72.4	289	36.75	<b>2468\$</b>	<b>2530\$</b>	<b>1348\$</b>	s.o.
Z30M7EL	30 x 20 x 72.4	259	30.5	<b>2261\$</b>	<b>2313\$</b>	<b>1233\$</b>	s.o.
Z24M7EL	24 x 20 x 72.4	232	25.25	<b>2153\$</b>	<b>2195\$</b>	<b>1093\$</b>	s.o.

**Deux tiroirs classeurs** au bas du module. Portes en mélamine de série. Le rangement à **gauche comprend deux tablettes réglables à trois positions fixes**. La penderie à **droite** comprend une tringle et une tablette réglable au-dessus de la tringle. Deux serrures supérieures (une pour chaque porte à chanières) et une serrure inférieure verrouille les tiroirs. Ferrures de jumelage comprises avec tous les modules de 24 po de largeur et moins et de 41 po de hauteur et plus. Expédié monté, 1 boîte.



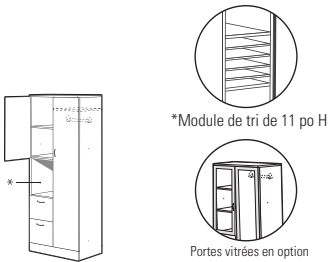
**Rangement personnel avec portes - DROITE\*\***

Z36L7ER	36 x 24 x 72.4	324	43.25	<b>2637\$</b>	<b>2706\$</b>	<b>1348\$</b>	s.o.
Z30L7ER	30 x 24 x 72.4	290	36.25	<b>2418\$</b>	<b>2480\$</b>	<b>1233\$</b>	s.o.
Z24L7ER	24 x 24 x 72.4	261	29.75	<b>2306\$</b>	<b>2357\$</b>	<b>1093\$</b>	s.o.
Z36M7ER	36 x 20 x 72.4	289	36.75	<b>2468\$</b>	<b>2530\$</b>	<b>1348\$</b>	s.o.
Z30M7ER	30 x 20 x 72.4	259	30.5	<b>2261\$</b>	<b>2313\$</b>	<b>1233\$</b>	s.o.
Z24M7ER	24 x 20 x 72.4	232	25.25	<b>2153\$</b>	<b>2195\$</b>	<b>1093\$</b>	s.o.

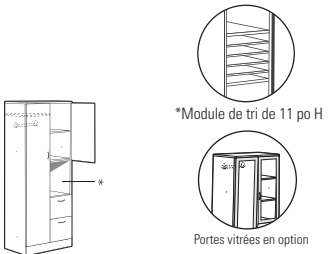
**Deux tiroirs classeurs** au bas du module. Portes en mélamine de série. Le rangement à **droite comprend deux tablettes réglables à trois positions fixes**. La penderie à **gauche** comprend une tringle et une tablette réglable au-dessus de la tringle. Deux serrures supérieures (une pour chaque porte à chanières) et une serrure inférieure verrouille les tiroirs. Ferrures de jumelage comprises avec tous les modules de 24 po de largeur et moins et de 41 po de hauteur et plus. Expédié monté, 1 boîte.

- |                           |                                      |
|---------------------------|--------------------------------------|
| <b>À préciser</b>         | <b>Options</b>                       |
| Fini - dessus             | Numéro de clé                        |
| Épaisseur du dessus/chant | Tiroir simple - sans supplément**    |
| Fini - base               | Emplacement et fini - module de tri* |
| Poignées                  | Porte vitrée                         |

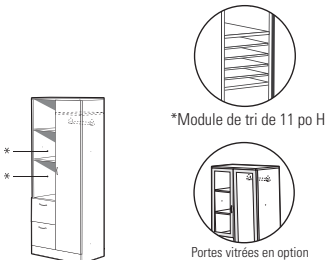
RANGEMENTS PERSONNELS - 72 PO / 72,5 PO H



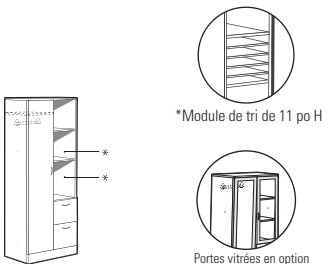
Rangement personnel avec portes et cavité - GAUCHE



Rangement personnel avec portes et cavité - DROITE



Rangement personnel avec tablettes ouvertes - GAUCHE



Rangement personnel avec tablettes ouvertes - DROITE

MODÈLE DIMENSIONS POIDS/LB VOLUME/PI<sup>3</sup> DESSUS 1 PO DESSUS 1,5 PO VITRAGE+ STRATIFIÉ+

L x P x H (DESSUS 1,5 PO)

Z36L7ECL	36 x 24 x 72.4	320	43.25	2621\$	2690\$	1222\$	s.o.
Z30L7ECL	30 x 24 x 72.4	287	36.25	2407\$	2469\$	1109\$	s.o.
Z24L7ECL	24 x 24 x 72.4	257	29.75	2278\$	2329\$	968\$	s.o.
Z36M7ECL	36 x 20 x 72.4	286	36.75	2427\$	2489\$	1222\$	s.o.
Z30M7ECL	30 x 20 x 72.4	256	30.5	2221\$	2273\$	1109\$	s.o.
Z24M7ECL	24 x 20 x 72.4	228	25.25	2111\$	2153\$	968\$	s.o.

Deux tiroirs classeurs au bas du module. Portes en mélamine de série. Le rangement à gauche comprend une tablette réglable à trois positions fixes. La penderie à droite comprend une tringle et une tablette réglable au-dessus de la tringle. Deux serrures supérieures (une pour chaque porte à chanières) et une serrure inférieure verrouille les tiroirs. Ferrures de jumelage comprises avec tous les modules de 24 po de largeur et moins et de 41 po de hauteur et plus. Expédié monté, 1 boîte.

Z36L7ECR	36 x 24 x 72.4	320	43.25	2621\$	2690\$	1222\$	s.o.
Z30L7ECR	30 x 24 x 72.4	287	36.25	2407\$	2469\$	1109\$	s.o.
Z24L7ECR	24 x 24 x 72.4	257	29.75	2278\$	2329\$	968\$	s.o.
Z36M7ECR	36 x 20 x 72.4	286	36.75	2427\$	2489\$	1222\$	s.o.
Z30M7ECR	30 x 20 x 72.4	256	30.5	2221\$	2273\$	1109\$	s.o.
Z24M7ECR	24 x 20 x 72.4	228	25.25	2111\$	2153\$	968\$	s.o.

Deux tiroirs classeurs au bas du module. Portes en mélamine de série. Le rangement à droite comprend une tablette réglable à trois positions fixes. La penderie à gauche comprend une tringle et une tablette réglable au-dessus de la tringle. Deux serrures supérieures (une pour chaque porte à chanières) et une serrure inférieure verrouille les tiroirs. Ferrures de jumelage comprises avec tous les modules de 24 po de largeur et moins et de 41 po de hauteur et plus. Expédié monté, 1 boîte.

Z36L7ENL	36 x 24 x 72.4	310	43.25	2493\$	2562\$	761\$	s.o.
Z30L7ENL	30 x 24 x 72.4	278	36.25	2275\$	2337\$	648\$	s.o.
Z24L7ENL	24 x 24 x 72.4	248	29.75	2160\$	2211\$	505\$	s.o.
Z36M7ENL	36 x 20 x 72.4	275	36.75	2308\$	2370\$	761\$	s.o.
Z30M7ENL	30 x 20 x 72.4	247	30.5	2105\$	2157\$	648\$	s.o.
Z24M7ENL	24 x 20 x 72.4	219	25.25	2010\$	2052\$	505\$	s.o.

Deux tiroirs classeurs au bas du module. Porte en mélamine de série pour la penderie. Le rangement à gauche comprend deux tablettes réglables à trois positions fixes. La penderie à droite comprend une tringle et une tablette réglable au-dessus de la tringle. La serrure supérieure verrouille la penderie. La serrure inférieure verrouille tous les tiroirs. Ferrures de jumelage comprises avec tous les modules de 24 po de largeur et moins et de 41 po de hauteur et plus. Expédié monté, 1 boîte.

Z36L7ENR	36 x 24 x 72.4	310	43.25	2493\$	2562\$	761\$	s.o.
Z30L7ENR	30 x 24 x 72.4	278	36.25	2275\$	2337\$	648\$	s.o.
Z24L7ENR	24 x 24 x 72.4	248	29.75	2160\$	2211\$	505\$	s.o.
Z36M7ENR	36 x 20 x 72.4	275	36.75	2308\$	2370\$	761\$	s.o.
Z30M7ENR	30 x 20 x 72.4	247	30.5	2105\$	2157\$	648\$	s.o.
Z24M7ENR	24 x 20 x 72.4	219	25.25	2010\$	2052\$	505\$	s.o.

Deux tiroirs classeurs au bas du module. Porte en mélamine de série pour la penderie. Le rangement à droite comprend deux tablettes réglables à trois positions fixes. La penderie à gauche comprend une tringle et une tablette réglable au-dessus de la tringle. La serrure supérieure verrouille la penderie. La serrure inférieure verrouille tous les tiroirs. Ferrures de jumelage comprises avec tous les modules de 24 po de largeur et moins et de 41 po de hauteur et plus. Expédié monté, 1 boîte.

À préciser

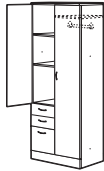
- Fini - dessus
- Épaisseur du dessus/chant
- Fini - base
- Poignées

Options

- Numéro de clé
- Tiroir simple - sans supplément
- Emplacement et fini - module de tri
- Porte vitrée

RANGEMENTS PERSONNELS - 72 PO / 72,5 PO H	MODÈLE	DIMENSIONS	POIDS/LB	VOLUME/PI³	DESSUS 1 PO	DESSUS 1,5 PO	VITRAGE+	STRATIFIÉ+
---	--------	------------	----------	------------	-------------	---------------	----------	------------

L x P x H (DESSUS 1,5 PO)



Portes vitrées en option

**Rangement personnel avec portes - GAUCHE**

Deux tiroirs simples et un tiroir classeur au bas du module. Portes en mélamine de série. Le rangement à gauche comprend deux tablettes réglables à trois positions fixes. La penderie à droite comprend une tringle et une tablette réglable au-dessus de la tringle. Deux serrures supérieures (une pour chaque porte à chanières) et une serrure inférieure verrouille les tiroirs. Ferrures de jumelage comprises avec tous les modules de 24 po de largeur et moins et de 41 po de hauteur et plus. Expédié monté, 1 boîte.

Z36L7BFL	36 x 24 x 72.4	327	43.25	2769\$	2838\$	1348\$	s.o.
Z30L7BFL	30 x 24 x 72.4	293	36.25	2558\$	2620\$	1233\$	s.o.
Z24L7BFL	24 x 24 x 72.4	262	29.75	2408\$	2459\$	1093\$	s.o.
Z36M7BFL	36 x 20 x 72.4	292	36.75	2598\$	2660\$	1348\$	s.o.
Z30M7BFL	30 x 20 x 72.4	263	30.5	2422\$	2474\$	1162\$	s.o.
Z24M7BFL	24 x 20 x 72.4	233	25.25	2254\$	2296\$	1093\$	s.o.

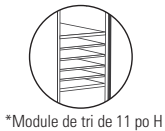
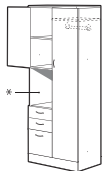


Portes vitrées en option

**Rangement personnel avec portes - DROITE**

Deux tiroirs simples et un tiroir classeur au bas du module. Portes en mélamine de série. Le rangement à droite comprend deux tablettes réglables à trois positions fixes. La penderie à gauche comprend une tringle et une tablette réglable au-dessus de la tringle. Deux serrures supérieures (une pour chaque porte à chanières) et une serrure inférieure verrouille les tiroirs. Ferrures de jumelage comprises avec tous les modules de 24 po de largeur et moins et de 41 po de hauteur et plus. Expédié monté, 1 boîte.

Z36L7BFCL	36 x 24 x 72.4	318	43.25	2741\$	2783\$	1222\$	s.o.
Z30L7BFCL	30 x 24 x 72.4	287	36.25	2531\$	2565\$	1109\$	s.o.
Z24L7BFCL	24 x 24 x 72.4	259	29.75	2366\$	2417\$	968\$	s.o.
Z36M7BFCL	36 x 20 x 72.4	289	36.75	2550\$	2612\$	1222\$	s.o.
Z30M7BFCL	30 x 20 x 72.4	259	30.5	2375\$	2427\$	1109\$	s.o.
Z24M7BFCL	24 x 20 x 72.4	229	25.25	2214\$	2256\$	968\$	s.o.



\*Module de tri de 11 po H

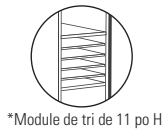
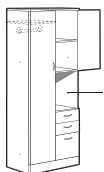


Portes vitrées en option

**Rangement personnel avec portes et cavité - GAUCHE\***

Deux tiroirs simples et un tiroir classeur au bas du module. Portes en mélamine de série. Le rangement à gauche comprend une tablette fixe et une tablette réglable à trois positions fixes. La penderie à droite comprend une tringle et une tablette réglable au-dessus de la tringle. Deux serrures supérieures (une pour chaque porte à chanières) et une serrure inférieure verrouille les tiroirs. Ferrures de jumelage comprises avec tous les modules de 24 po de largeur et moins et de 41 po de hauteur et plus. Expédié monté, 1 boîte.

Z36L7BFCL	36 x 24 x 72.4	318	43.25	2741\$	2783\$	1222\$	s.o.
Z30L7BFCL	30 x 24 x 72.4	287	36.25	2531\$	2565\$	1109\$	s.o.
Z24L7BFCL	24 x 24 x 72.4	259	29.75	2366\$	2417\$	968\$	s.o.
Z36M7BFCL	36 x 20 x 72.4	289	36.75	2550\$	2612\$	1222\$	s.o.
Z30M7BFCL	30 x 20 x 72.4	259	30.5	2375\$	2427\$	1109\$	s.o.
Z24M7BFCL	24 x 20 x 72.4	229	25.25	2214\$	2256\$	968\$	s.o.



\*Module de tri de 11 po H



Portes vitrées en option

**Rangement personnel avec portes et cavité - DROITE\***

Deux tiroirs simples et un tiroir classeur au bas du module. Portes en mélamine de série. Le rangement à droite comprend une tablette fixe et une tablette réglable à trois positions fixes. La penderie à gauche comprend une tringle et une tablette réglable au-dessus de la tringle. Deux serrures supérieures (une pour chaque porte à chanières) et une serrure inférieure verrouille les tiroirs. Ferrures de jumelage comprises avec tous les modules de 24 po de largeur et moins et de 41 po de hauteur et plus. Expédié monté, 1 boîte.

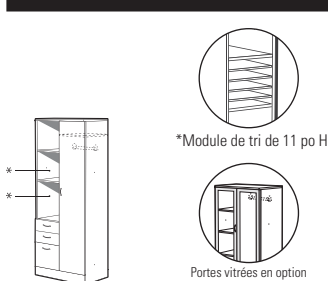
**À préciser**

- Fini - dessus
- Épaisseur du dessus/chant
- Fini - base
- Poignées

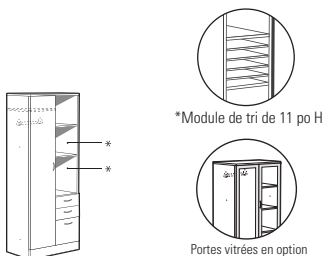
**Options**

- Numéro de clé
- Tiroir simple - sans supplément
- Emplacement et fini - module de tri\*
- Porte vitrée

RANGEMENTS PERSONNELS - 72 PO / 72,5 PO H



Rangement personnel avec tablettes ouvertes - GAUCHE



Rangement personnel avec tablettes ouvertes - DROITE

MODÈLE DIMENSIONS POIDS/LB VOLUME/PI<sup>3</sup> DESSUS 1 PO DESSUS 1,5 PO VITRAGE+ STRATIFIÉ+

L x P x H (DESSUS 1,5 PO)

Z36L7BFNL	36 x 24 x 72.4	309	43.25	<b>2611\$</b>	<b>2659\$</b>	<b>761\$</b>	s.o.
Z30L7BFNL	30 x 24 x 72.4	277	36.25	<b>2401\$</b>	<b>2436\$</b>	<b>648\$</b>	s.o.
Z24L7BFNL	24 x 24 x 72.4	249	29.75	<b>2208\$</b>	<b>2259\$</b>	<b>505\$</b>	s.o.
Z36M7BFNL	36 x 20 x 72.4	274	36.75	<b>2413\$</b>	<b>2475\$</b>	<b>761\$</b>	s.o.
Z30M7BFNL	30 x 20 x 72.4	246	30.5	<b>2241\$</b>	<b>2293\$</b>	<b>648\$</b>	s.o.
Z24M7BFNL	24 x 20 x 72.4	220	25.25	<b>2055\$</b>	<b>2097\$</b>	<b>505\$</b>	s.o.

Deux tiroirs simples et un tiroir classeur au bas du module. Porte en mélamine de série pour la penderie. Le rangement à gauche comprend deux tablettes réglables à trois positions fixes. La penderie à droite comprend une tringle et une tablette réglable au-dessus de la tringle. La serrure supérieure verrouille la penderie. La serrure inférieure verrouille tous les tiroirs. Ferrures de jumelage comprises avec tous les modules de 24 po de largeur et moins et de 41 po de hauteur et plus. Expédié monté, 1 boîte.

Z36L7BFNR	36 x 24 x 72.4	309	43.25	<b>2611\$</b>	<b>2659\$</b>	<b>761\$</b>	s.o.
Z30L7BFNR	30 x 24 x 72.4	277	36.25	<b>2401\$</b>	<b>2436\$</b>	<b>648\$</b>	s.o.
Z24L7BFNR	24 x 24 x 72.4	249	29.75	<b>2208\$</b>	<b>2259\$</b>	<b>505\$</b>	s.o.
Z36M7BFNR	36 x 20 x 72.4	274	36.75	<b>2413\$</b>	<b>2475\$</b>	<b>761\$</b>	s.o.
Z30M7BFNR	30 x 20 x 72.4	246	30.5	<b>2241\$</b>	<b>2293\$</b>	<b>648\$</b>	s.o.
Z24M7BFNR	24 x 20 x 72.4	220	25.25	<b>2055\$</b>	<b>2097\$</b>	<b>505\$</b>	s.o.

Deux tiroirs simples et un tiroir classeur au bas du module. Porte en mélamine de série pour la penderie. Le rangement à droite comprend deux tablettes réglables à trois positions fixes. La penderie à gauche comprend une tringle et une tablette réglable au-dessus de la tringle. La serrure supérieure verrouille la penderie. La serrure inférieure verrouille tous les tiroirs. Ferrures de jumelage comprises avec tous les modules de 24 po de largeur et moins et de 41 po de hauteur et plus. Expédié monté, 1 boîte.

À préciser

- Fini - dessus
- Épaisseur du dessus/chant
- Fini - base
- Poignées

Options

- Numéro de clé
- Tiroir simple - sans supplément
- Emplacement et fini - module de tri\*
- Porte vitrée

**MODULES DE RANGEMENT - 84,5 PO / 85 PO H**      **MODÈLE**      **DIMENSIONS**      **POIDS/LB**      **VOLUME/PI<sup>3</sup>**      **DESSUS 1 PO**      **DESSUS 1,5 PO**      **VITRAGE+**      **STRATIFIÉ+**



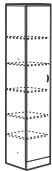
Portes vitrées en option

**Armoire de rangement avec portes**

**L x P x H (DESSUS 1,5 PO)**

Z36L8SH	36 x 24 x 84.9	333	50	<b>2571\$</b>	<b>2640\$</b>	<b>1845\$</b>	s.o.
Z30L8SH	30 x 24 x 84.9	291	42	<b>2277\$</b>	<b>2339\$</b>	<b>1579\$</b>	s.o.
Z36M8SH	36 x 20 x 84.9	299	42.25	<b>2367\$</b>	<b>2429\$</b>	<b>1845\$</b>	s.o.
Z30M8SH	30 x 20 x 84.9	259	35.5	<b>2116\$</b>	<b>2168\$</b>	<b>1579\$</b>	s.o.
Z36S8SH	36 x 16 x 84.9	259	34	<b>2134\$</b>	<b>2195\$</b>	<b>1845\$</b>	s.o.
Z30S8SH	30 x 16 x 84.9	225	29	<b>1901\$</b>	<b>1943\$</b>	<b>1579\$</b>	s.o.

Portes en mélamine de série. **Comprend quatre tablettes réglables à trois positions fixes.** Serrure de série. Ferrures de jumelage comprises avec tous les modules de 24 po de largeur et moins et de 41 po de hauteur et plus. Expédiée montée, 1 boîte.



Portes vitrées en option

**Armoire de rangement avec porte - GAUCHE**

Z21L8SHL	21 x 24 x 84.9	227	30.25	<b>1859\$</b>	<b>1909\$</b>	<b>1030\$</b>	s.o.
Z18L8SHL	18 x 24 x 84.9	206	26.25	<b>1748\$</b>	<b>1790\$</b>	<b>919\$</b>	s.o.
Z16L8SHL	16 x 24 x 84.9	187	24	<b>1641\$</b>	<b>1683\$</b>	<b>911\$</b>	s.o.
Z15L8SHL	15 x 24 x 84.9	182	22.5	<b>1618\$</b>	<b>1652\$</b>	<b>785\$</b>	s.o.
Z12L8SHL	12 x 24 x 84.9	164	18.5	<b>1506\$</b>	<b>1536\$</b>	<b>700\$</b>	s.o.
Z21M8SHL	21 x 20 x 84.9	202	25.5	<b>1679\$</b>	<b>1721\$</b>	<b>1030\$</b>	s.o.
Z18M8SHL	18 x 20 x 84.9	181	22.25	<b>1603\$</b>	<b>1638\$</b>	<b>919\$</b>	s.o.
Z16M8SHL	16 x 20 x 84.9	169	20.25	<b>1506\$</b>	<b>1541\$</b>	<b>911\$</b>	s.o.
Z15M8SHL	15 x 20 x 84.9	163	19	<b>1440\$</b>	<b>1470\$</b>	<b>785\$</b>	s.o.
Z12M8SHL	12 x 20 x 84.9	145	15.75	<b>1335\$</b>	<b>1360\$</b>	<b>700\$</b>	s.o.
Z21S8SHL	21 x 16 x 84.9	172	21	<b>1535\$</b>	<b>1568\$</b>	<b>1030\$</b>	s.o.
Z18S8SHL	18 x 16 x 84.9	154	18	<b>1432\$</b>	<b>1466\$</b>	<b>919\$</b>	s.o.
Z16S8SHL	16 x 16 x 84.9	143	16.5	<b>1344\$</b>	<b>1378\$</b>	<b>911\$</b>	s.o.
Z15S8SHL	15 x 16 x 84.9	138	15.5	<b>1282\$</b>	<b>1311\$</b>	<b>785\$</b>	s.o.
Z12S8SHL	12 x 16 x 84.9	121	13	<b>1179\$</b>	<b>1204\$</b>	<b>700\$</b>	s.o.

Porte en mélamine de série. **Comprend quatre tablettes réglables à trois positions fixes.** Serrure de série. Ferrures de jumelage comprises avec tous les modules de 24 po de largeur et moins et de 41 po de hauteur et plus. Expédiée montée, 1 boîte.

**À préciser**

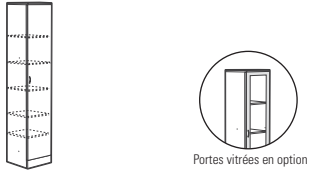
- Fini - dessus
- Épaisseur du dessus/chant
- Fini - base
- Poignées

**Options**

- Numéro de clé
- Emplacement et fini - module de tri\*
- Porte vitrée

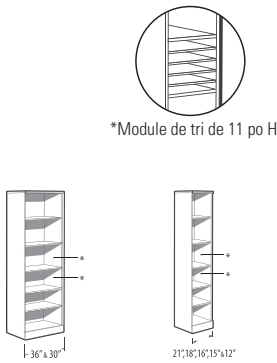
**MODULES DE RANGEMENT - 84,5 PO / 85 PO H**

MODÈLE	DIMENSIONS	POIDS/LB	VOLUME/PI <sup>3</sup>	DESSUS 1 PO	DESSUS 1,5 PO	VITRAGE+	STRATIFIÉ+
<b>L x P x H (DESSUS 1,5 PO)</b>							
Z21L8SHR	21 x 24 x 84.9	227	30.25	<b>1859\$</b>	<b>1909\$</b>	<b>1030\$</b>	s.o.
Z18L8SHR	18 x 24 x 84.9	206	26.25	<b>1748\$</b>	<b>1790\$</b>	<b>919\$</b>	s.o.
Z16L8SHR	16 x 24 x 84.9	187	24	<b>1641\$</b>	<b>1683\$</b>	<b>911\$</b>	s.o.
Z15L8SHR	15 x 24 x 84.9	182	22.5	<b>1618\$</b>	<b>1652\$</b>	<b>785\$</b>	s.o.
Z12L8SHR	12 x 24 x 84.9	164	18.5	<b>1506\$</b>	<b>1536\$</b>	<b>700\$</b>	s.o.
Z21M8SHR	21 x 20 x 84.9	202	25.5	<b>1679\$</b>	<b>1721\$</b>	<b>1030\$</b>	s.o.
Z18M8SHR	18 x 20 x 84.9	181	22.25	<b>1603\$</b>	<b>1638\$</b>	<b>919\$</b>	s.o.
Z16M8SHR	16 x 20 x 84.9	169	20.25	<b>1506\$</b>	<b>1541\$</b>	<b>911\$</b>	s.o.
Z15M8SHR	15 x 20 x 84.9	163	19	<b>1440\$</b>	<b>1470\$</b>	<b>785\$</b>	s.o.
Z12M8SHR	12 x 20 x 84.9	145	15.75	<b>1335\$</b>	<b>1360\$</b>	<b>700\$</b>	s.o.
Z21S8SHR	21 x 16 x 84.9	172	21	<b>1535\$</b>	<b>1568\$</b>	<b>1030\$</b>	s.o.
Z18S8SHR	18 x 16 x 84.9	154	18	<b>1432\$</b>	<b>1466\$</b>	<b>919\$</b>	s.o.
Z16S8SHR	16 x 16 x 84.9	143	16.5	<b>1344\$</b>	<b>1378\$</b>	<b>911\$</b>	s.o.
Z15S8SHR	15 x 16 x 84.9	138	15.5	<b>1282\$</b>	<b>1311\$</b>	<b>785\$</b>	s.o.
Z12S8SHR	12 x 16 x 84.9	121	13	<b>1179\$</b>	<b>1204\$</b>	<b>700\$</b>	s.o.



**Armoire de rangement avec porte - DROITE**

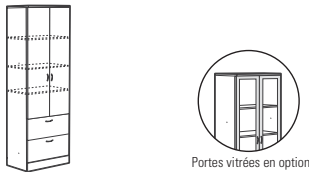
Porte en mélamine de série. **Comprend quatre tablettes réglables à trois positions fixes.** Serrure de série. Ferrures de jumelage comprises avec tous les modules de 24 po de largeur et moins et de 41 po de hauteur et plus. Expédiée montée, 1 boîte.



**Armoire de rangement sans porte\***

Z36L8SHN	36 x 24 x 84.9	281	50	<b>1995\$</b>	<b>2064\$</b>	s.o.	s.o.
Z30L8SHN	30 x 24 x 84.9	247	42	<b>1773\$</b>	<b>1835\$</b>	s.o.	s.o.
Z21L8SHN	21 x 24 x 84.9	228	30.25	<b>1538\$</b>	<b>1588\$</b>	s.o.	s.o.
Z18L8SHN	18 x 24 x 84.9	207	26.25	<b>1456\$</b>	<b>1498\$</b>	s.o.	s.o.
Z16L8SHN	16 x 24 x 84.9	189	24	<b>1349\$</b>	<b>1391\$</b>	s.o.	s.o.
Z15L8SHN	15 x 24 x 84.9	183	22.5	<b>1329\$</b>	<b>1363\$</b>	s.o.	s.o.
Z12L8SHN	12 x 24 x 84.9	165	18.5	<b>1278\$</b>	<b>1308\$</b>	s.o.	s.o.
Z36M8SHN	36 x 20 x 84.9	246	42.25	<b>1796\$</b>	<b>1858\$</b>	s.o.	s.o.
Z30M8SHN	30 x 20 x 84.9	215	35.5	<b>1617\$</b>	<b>1669\$</b>	s.o.	s.o.
Z21M8SHN	21 x 20 x 84.9	170	25.5	<b>1357\$</b>	<b>1399\$</b>	s.o.	s.o.
Z18M8SHN	18 x 20 x 84.9	155	22.25	<b>1313\$</b>	<b>1348\$</b>	s.o.	s.o.
Z16M8SHN	16 x 20 x 84.9	146	20.25	<b>1218\$</b>	<b>1253\$</b>	s.o.	s.o.
Z15M8SHN	15 x 20 x 84.9	141	19	<b>1189\$</b>	<b>1219\$</b>	s.o.	s.o.
Z12M8SHN	12 x 20 x 84.9	126	15.75	<b>1106\$</b>	<b>1131\$</b>	s.o.	s.o.
Z36S8SHN	36 x 16 x 84.9	207	34	<b>1560\$</b>	<b>1621\$</b>	s.o.	s.o.
Z30S8SHN	30 x 16 x 84.9	181	29	<b>1400\$</b>	<b>1442\$</b>	s.o.	s.o.
Z21S8SHN	21 x 16 x 84.9	142	21	<b>1211\$</b>	<b>1244\$</b>	s.o.	s.o.
Z18S8SHN	18 x 16 x 84.9	128	18	<b>1142\$</b>	<b>1176\$</b>	s.o.	s.o.
Z16S8SHN	16 x 16 x 84.9	120	16.5	<b>1055\$</b>	<b>1089\$</b>	s.o.	s.o.
Z15S8SHN	15 x 16 x 84.9	116	15.5	<b>1029\$</b>	<b>1058\$</b>	s.o.	s.o.
Z12S8SHN	12 x 16 x 84.9	103	13	<b>952\$</b>	<b>977\$</b>	s.o.	s.o.

**Comprend quatre tablettes réglables.** Ferrures de jumelage comprises avec tous les modules de 24 po de largeur et moins et de 41 po de hauteur et plus. Expédiée montée, 1 boîte.



**Module classeur avec portes**

Z36L8E	36 x 24 x 84.9	365	50	<b>3189\$</b>	<b>3258\$</b>	<b>1378\$</b>	s.o.
Z30L8E	30 x 24 x 84.9	307	42	<b>2902\$</b>	<b>2964\$</b>	<b>1188\$</b>	s.o.
Z36M8E	36 x 20 x 84.9	323	42.25	<b>2994\$</b>	<b>3056\$</b>	<b>1378\$</b>	s.o.
Z30M8E	30 x 20 x 84.9	285	35.5	<b>2761\$</b>	<b>2813\$</b>	<b>1188\$</b>	s.o.
Z36S8E	36 x 16 x 84.9	285	34	<b>2738\$</b>	<b>2799\$</b>	<b>1378\$</b>	s.o.
Z30S8E	30 x 16 x 84.9	245	29	<b>2472\$</b>	<b>2514\$</b>	<b>1188\$</b>	s.o.

Deux tiroirs classeurs latéraux au bas du module. Portes en mélamine de série. **Comprend deux tablettes réglables.** La serrure supérieure verrouille le rangement. La serrure inférieure verrouille les tiroirs classeurs. Capacité de classement latéral et avant-arrière de chemises de format lettre et juridique. Tringles de suspension latérale comprises. Expédié monté, 1 boîte.

- Les tiroirs classeurs latéraux sont conçus pour recevoir des chemises suspendues et NON pour y empiler des articles.

**À préciser**  
 Fini - dessus  
 Épaisseur du dessus/chant  
 Fini - base  
 Poignées

**Options**  
 Numéro de clé  
 Emplacement et fini - module de tri\*  
 Porte vitrée (sauf Zxxx8SHN)



**MODULES DE RANGEMENT - 84,5 PO / 85 PO H**      **MODÈLE**      **DIMENSIONS**      **POIDS/LB**      **VOLUME/PI³**      **DESSUS 1 PO**      **DESSUS 1,5 PO**      **VITRAGE+**      **STRATIFIÉ+**



Portes vitrées en option

**Module classeur avec porte - GAUCHE\***

	L x P x H (DESSUS 1,5 PO)							
Z16L8EL	16 x 24 x 84.9		206	24	<b>1896\$</b>	<b>1938\$</b>	<b>679\$</b>	s.o.
Z15L8EL	15 x 24 x 84.9		192	22.5	<b>1844\$</b>	<b>1878\$</b>	<b>589\$</b>	s.o.
Z16M8EL	16 x 20 x 84.9		186	20.25	<b>1773\$</b>	<b>1808\$</b>	<b>679\$</b>	s.o.
Z15M8EL	15 x 20 x 84.9		180	19	<b>1709\$</b>	<b>1739\$</b>	<b>589\$</b>	s.o.
Z16S8EL	16 x 16 x 84.9		156	16.5	<b>1615\$</b>	<b>1649\$</b>	<b>679\$</b>	s.o.
Z15S8EL	15 x 16 x 84.9		149	15.5	<b>1561\$</b>	<b>1590\$</b>	<b>589\$</b>	s.o.

Deux tiroirs classeurs au bas du module. Porte en mélamine de série. **Comprend deux tablettes réglables à trois positions fixes.** La serrure supérieure verrouille le rangement. La serrure inférieure verrouille les tiroirs classeurs. Ferrures de jumelage comprises avec tous les modules de 24 po de largeur et moins et de 41 po de hauteur et plus. Expédié monté, 1 boîte.



Portes vitrées en option

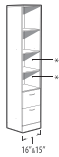
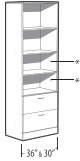
**Module classeur avec porte - DROITE\***

Z16L8ER	16 x 24 x 84.9		206	24	<b>1896\$</b>	<b>1938\$</b>	<b>679\$</b>	s.o.
Z15L8ER	15 x 24 x 84.9		192	22.5	<b>1844\$</b>	<b>1878\$</b>	<b>589\$</b>	s.o.
Z16M8ER	16 x 20 x 84.9		186	20.25	<b>1773\$</b>	<b>1808\$</b>	<b>679\$</b>	s.o.
Z15M8ER	15 x 20 x 84.9		180	19	<b>1709\$</b>	<b>1739\$</b>	<b>589\$</b>	s.o.
Z16S8ER	16 x 16 x 84.9		156	16.5	<b>1615\$</b>	<b>1649\$</b>	<b>679\$</b>	s.o.
Z15S8ER	15 x 16 x 84.9		149	15.5	<b>1561\$</b>	<b>1590\$</b>	<b>589\$</b>	s.o.

Deux tiroirs classeurs au bas du module. Porte en mélamine de série. **Comprend deux tablettes réglables à trois positions fixes.** La serrure supérieure verrouille le rangement. La serrure inférieure verrouille les tiroirs classeurs. Ferrures de jumelage comprises avec tous les modules de 24 po de largeur et moins et de 41 po de hauteur et plus. Expédié monté, 1 boîte.



\*Module de tri de 11 po H



**Module classeur avec tablettes ouvertes\*\***

Z36L8EN	36 x 24 x 84.9		330	50	<b>2734\$</b>	<b>2803\$</b>	s.o.	s.o.
Z30L8EN	30 x 24 x 84.9		276	42	<b>2503\$</b>	<b>2565\$</b>	s.o.	s.o.
Z16L8EN	16 x 24 x 84.9		192	24	<b>1668\$</b>	<b>1710\$</b>	s.o.	s.o.
Z15L8EN	15 x 24 x 84.9		178	22.5	<b>1642\$</b>	<b>1676\$</b>	s.o.	s.o.
Z36M8EN	36 x 20 x 84.9		286	42.25	<b>2539\$</b>	<b>2601\$</b>	s.o.	s.o.
Z30M8EN	30 x 20 x 84.9		254	35.5	<b>2363\$</b>	<b>2415\$</b>	s.o.	s.o.
Z16M8EN	16 x 20 x 84.9		170	20.25	<b>1544\$</b>	<b>1579\$</b>	s.o.	s.o.
Z15M8EN	15 x 20 x 84.9		164	19	<b>1506\$</b>	<b>1536\$</b>	s.o.	s.o.
Z36S8EN	36 x 16 x 84.9		247	34	<b>2110\$</b>	<b>2171\$</b>	s.o.	s.o.
Z30S8EN	30 x 16 x 84.9		213	29	<b>1902\$</b>	<b>1944\$</b>	s.o.	s.o.
Z16S8EN	16 x 16 x 84.9		139	16.5	<b>1383\$</b>	<b>1417\$</b>	s.o.	s.o.
Z15S8EN	15 x 16 x 84.9		134	15.5	<b>1357\$</b>	<b>1386\$</b>	s.o.	s.o.

Quatre tablettes ouvertes. Deux tiroirs classeurs au bas du module. **Comprend une tablette réglable à trois positions fixes.** La serrure verrouille tous les tiroirs. Les modules de 36 po et de 30 po L permettent le classement latéral et avant-arrière de chemises de format lettre et juridique. Tringles de suspension latérale comprises. Ferrures de jumelage comprises avec tous les modules de 24 po de largeur et moins et de 41 po de hauteur et plus. Expédiée montée, 1 boîte.

- Les tiroirs classeurs latéraux sont conçus pour recevoir des chemises suspendues et NON pour y empiler des articles.

**À préciser**

Fini - dessus  
Épaisseur du dessus/chant  
Fini - base  
Poignées (sauf Zxxx8SHN)

**Options**

Numéro de clé  
Tiroir simple - sans supplément  
Emplacement et fini - module de tri\*\*  
Porte vitrée\*

PENDERIES - 84,5 PO / 85 PO H



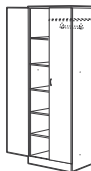
Penderie



Penderie - GAUCHE



Penderie - DROITE



Portes vitrées en option

Module penderie-rayonnage avec portes - GAUCHE

MODÈLE DIMENSIONS POIDS/LB VOLUME/PI<sup>3</sup> DESSUS 1 PO DESSUS 1,5 PO VITRAGE+ STRATIFIÉ+

L x P x H (DESSUS 1,5 PO)

Z36L8WA	36 x 24 x 84.9	291	50	2383\$	2452\$	s.o.	s.o.
Z30L8WA	30 x 24 x 84.9	256	42	2140\$	2202\$	s.o.	s.o.
Z36M8WA	36 x 20 x 84.9	265	42.25	2223\$	2285\$	s.o.	s.o.
Z30M8WA	30 x 20 x 84.9	231	35.5	2014\$	2066\$	s.o.	s.o.

Portes en mélamine de série. Tringle pleine largeur comprise. **Comprend une tablette réglable au-dessus de la tringle.**  
Serrure de série. Expédiée montée, 1 boîte.

Z24L8WAL	24 x 24 x 84.9	221	34.25	1784\$	1835\$	s.o.	s.o.
Z21L8WAL	21 x 24 x 84.9	192	30.25	1718\$	1768\$	s.o.	s.o.
Z18L8WAL	18 x 24 x 84.9	185	26.25	1601\$	1643\$	s.o.	s.o.
Z16L8WAL	16 x 24 x 84.9	172	24	1529\$	1571\$	s.o.	s.o.
Z15L8WAL	15 x 24 x 84.9	162	22.5	1485\$	1519\$	s.o.	s.o.
Z12L8WAL	12 x 24 x 84.9	150	18.5	1366\$	1396\$	s.o.	s.o.
Z24M8WAL	24 x 20 x 84.9	197	28.5	1660\$	1702\$	s.o.	s.o.
Z21M8WAL	21 x 20 x 84.9	183	25.5	1599\$	1641\$	s.o.	s.o.
Z18M8WAL	18 x 20 x 84.9	165	22.25	1483\$	1518\$	s.o.	s.o.
Z16M8WAL	16 x 20 x 84.9	154	20.25	1415\$	1450\$	s.o.	s.o.
Z15M8WAL	15 x 20 x 84.9	149	19	1357\$	1387\$	s.o.	s.o.
Z12M8WAL	12 x 20 x 84.9	133	15.75	1263\$	1288\$	s.o.	s.o.

Porte en mélamine de série. Tringle pleine largeur comprise. **Comprend une tablette réglable au-dessus de la tringle.**  
Serrure de série. Ferrures de jumelage comprises avec tous les modules de 24 po de largeur et moins et de 41 po de hauteur et plus.  
Expédiée montée, 1 boîte.

Z24L8WAR	24 x 24 x 84.9	221	34.25	1784\$	1835\$	s.o.	s.o.
Z21L8WAR	21 x 24 x 84.9	192	30.25	1718\$	1768\$	s.o.	s.o.
Z18L8WAR	18 x 24 x 84.9	185	26.25	1601\$	1643\$	s.o.	s.o.
Z16L8WAR	16 x 24 x 84.9	172	24	1529\$	1571\$	s.o.	s.o.
Z15L8WAR	15 x 24 x 84.9	162	22.5	1485\$	1519\$	s.o.	s.o.
Z12L8WAR	12 x 24 x 84.9	150	18.5	1366\$	1396\$	s.o.	s.o.
Z24M8WAR	24 x 20 x 84.9	197	28.5	1660\$	1702\$	s.o.	s.o.
Z21M8WAR	21 x 20 x 84.9	183	25.5	1599\$	1641\$	s.o.	s.o.
Z18M8WAR	18 x 20 x 84.9	165	22.25	1483\$	1518\$	s.o.	s.o.
Z16M8WAR	16 x 20 x 84.9	154	20.25	1415\$	1450\$	s.o.	s.o.
Z15M8WAR	15 x 20 x 84.9	149	19	1357\$	1387\$	s.o.	s.o.
Z12M8WAR	12 x 20 x 84.9	133	15.75	1263\$	1288\$	s.o.	s.o.

Porte en mélamine de série. Tringle pleine largeur comprise. **Comprend une tablette réglable au-dessus de la tringle.**  
Serrure de série. Ferrures de jumelage comprises avec tous les modules de 24 po de largeur et moins et de 41 po de hauteur et plus.  
Expédiée montée, 1 boîte.

Z36L8DIL	36 x 24 x 84.9	339	50	2759\$	2828\$	1845\$	s.o.
Z30L8DIL	30 x 24 x 84.9	301	42	2417\$	2479\$	1579\$	s.o.
Z24L8DIL	24 x 24 x 84.9	269	34.25	2189\$	2240\$	1449\$	s.o.
Z21L8DIL	21 x 24 x 84.9	252	30.25	2115\$	2145\$	1438\$	s.o.
Z36M8DIL	36 x 20 x 84.9	306	42.25	2594\$	2656\$	1845\$	s.o.
Z30M8DIL	30 x 20 x 84.9	266	35.5	2285\$	2337\$	1579\$	s.o.
Z24M8DIL	24 x 20 x 84.9	233	28.5	2061\$	2103\$	1449\$	s.o.
Z21M8DIL	21 x 20 x 84.9	215	25.5	1961\$	2013\$	1438\$	s.o.

Portes en mélamine de série. Le rangement à **gauche comprend cinq tablettes réglables**. La penderie à **droite** comprend une tringle et **une tablette réglable au-dessus** de la tringle. Le rangement et la penderie se verrouillent indépendamment. Clés identiques.  
Ferrures de jumelage comprises avec tous les modules de 24 po de largeur et moins et de 41 po de hauteur et plus.  
Expédiée montée, 1 boîte.

À préciser

Fini - dessus  
Épaisseur du dessus/chant  
Fini - base  
Poignées

Options

Numéro de clé  
Porte vitrée (Zxxx8DIL uniquement)

PENDERIES - 84,5 PO / 85 PO H	MODÈLE	DIMENSIONS	POIDS/LB	VOLUME/PI <sup>3</sup>	DESSUS 1 PO	DESSUS 1,5 PO	VITRAGE+	STRATIFIÉ+
-------------------------------	--------	------------	----------	------------------------	-------------	---------------	----------	------------

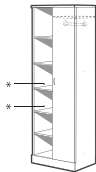


Portes vitrées en option

**Module penderie-rayonnage avec portes - DROITE**

	L x P x H (DESSUS 1,5 PO)							
Z36L8DIR	36	24	84.9	339	50	<b>2759\$</b>	<b>2828\$</b>	<b>1845\$</b> s.o.
Z30L8DIR	30	24	84.9	301	42	<b>2417\$</b>	<b>2479\$</b>	<b>1579\$</b> s.o.
Z24L8DIR	24	24	84.9	269	34.25	<b>2189\$</b>	<b>2240\$</b>	<b>1449\$</b> s.o.
Z21L8DIR	21	24	84.9	252	30.25	<b>2115\$</b>	<b>2145\$</b>	<b>1438\$</b> s.o.
Z36M8DIR	36	20	84.9	306	42.25	<b>2594\$</b>	<b>2656\$</b>	<b>1845\$</b> s.o.
Z30M8DIR	30	20	84.9	266	35.5	<b>2285\$</b>	<b>2337\$</b>	<b>1579\$</b> s.o.
Z24M8DIR	24	20	84.9	233	28.5	<b>2061\$</b>	<b>2103\$</b>	<b>1449\$</b> s.o.
Z21M8DIR	21	20	84.9	215	25.5	<b>1961\$</b>	<b>2013\$</b>	<b>1438\$</b> s.o.

Portes en mélamine de série. Le rangement à **droite comprend cinq tablettes réglables**. La penderie à **gauche** comprend une tringle et **une tablette réglable** au-dessus de la tringle. Le rangement et la penderie se verrouillent indépendamment. Clés identiques. Ferrures de jumelage comprises avec tous les modules de 24 po de largeur et moins et de 41 po de hauteur et plus. Expédiée montée, 1 boîte.



\*Module de tri de 11 po H



Portes vitrées en option

**Module penderie avec porte-rayonnage ouvert - GAUCHE\***

Z36L8DINL	36	24	84.9	312	50	<b>2468\$</b>	<b>2537\$</b>	<b>919\$</b> s.o.
Z30L8DINL	30	24	84.9	278	42	<b>2165\$</b>	<b>2227\$</b>	<b>785\$</b> s.o.
Z24L8DINL	24	24	84.9	245	34.25	<b>1981\$</b>	<b>2032\$</b>	<b>700\$</b> s.o.
Z21L8DINL	21	24	84.9	236	30.25	<b>1929\$</b>	<b>1951\$</b>	<b>695\$</b> s.o.
Z36M8DINL	36	20	84.9	275	42.25	<b>2305\$</b>	<b>2367\$</b>	<b>919\$</b> s.o.
Z30M8DINL	30	20	84.9	243	35.5	<b>2035\$</b>	<b>2087\$</b>	<b>785\$</b> s.o.
Z24M8DINL	24	20	84.9	215	28.5	<b>1855\$</b>	<b>1897\$</b>	<b>700\$</b> s.o.
Z21M8DINL	21	20	84.9	199	25.5	<b>1771\$</b>	<b>1813\$</b>	<b>695\$</b> s.o.

Porte en mélamine de série. Le rangement à **gauche comprend cinq tablettes réglables**. La penderie à **droite** comprend une tringle et **une tablette réglable** au-dessus de la tringle. La serrure verrouille la penderie. Ferrures de jumelage comprises avec tous les modules de 24 po de largeur et moins et de 41 po de hauteur et plus. Expédiée montée, 1 boîte.



\*Module de tri de 11 po H



Portes vitrées en option

**Module penderie avec porte-rayonnage ouvert - DROITE\***

Z36L8DINR	36	24	84.9	312	50	<b>2468\$</b>	<b>2537\$</b>	<b>919\$</b> s.o.
Z30L8DINR	30	24	84.9	278	42	<b>2165\$</b>	<b>2227\$</b>	<b>785\$</b> s.o.
Z24L8DINR	24	24	84.9	245	34.25	<b>1981\$</b>	<b>2032\$</b>	<b>700\$</b> s.o.
Z21L8DINR	21	24	84.9	236	30.25	<b>1929\$</b>	<b>1951\$</b>	<b>695\$</b> s.o.
Z36M8DINR	36	20	84.9	275	42.25	<b>2305\$</b>	<b>2367\$</b>	<b>919\$</b> s.o.
Z30M8DINR	30	20	84.9	243	35.5	<b>2035\$</b>	<b>2087\$</b>	<b>785\$</b> s.o.
Z24M8DINR	24	20	84.9	215	28.5	<b>1855\$</b>	<b>1897\$</b>	<b>700\$</b> s.o.
Z21M8DINR	21	20	84.9	199	25.5	<b>1771\$</b>	<b>1813\$</b>	<b>695\$</b> s.o.

Porte en mélamine de série. Le rangement à **droite comprend cinq tablettes réglables**. La penderie à **gauche** comprend une tringle et **une tablette réglable** au-dessus de la tringle. La serrure verrouille la penderie. Ferrures de jumelage comprises avec tous les modules de 24 po de largeur et moins et de 41 po de hauteur et plus. Expédiée montée, 1 boîte.

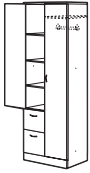
**À préciser**

- Fini - dessus
- Épaisseur du dessus/chant
- Fini - base
- Poignées

**Options**

- Numéro de clé
- Emplacement et fini - module de tri\*
- Porte vitrée

RANGEMENTS PERSONNELS - 84,5 PO / 85 PO H



Portes vitrées en option

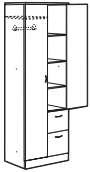
Rangement personnel avec portes - GAUCHE

MODÈLE DIMENSIONS POIDS/LB VOLUME/PI<sup>3</sup> DESSUS 1 PO DESSUS 1,5 PO VITRAGE+ STRATIFIÉ+

L x P x H (DESSUS 1,5 PO)

Z36L8EL	36 x 24 x 84.9	369	50	2945\$	3014\$	1601\$	s.o.
Z30L8EL	30 x 24 x 84.9	335	42	2692\$	2754\$	1459\$	s.o.
Z24L8EL	24 x 24 x 84.9	299	34.25	2599\$	2650\$	1258\$	s.o.
Z36M8EL	36 x 20 x 84.9	333	42.25	2784\$	2846\$	1601\$	s.o.
Z30M8EL	30 x 20 x 84.9	298	35.5	2567\$	2619\$	1459\$	s.o.
Z24M8EL	24 x 20 x 84.9	266	29	2446\$	2488\$	1258\$	s.o.

Deux tiroirs classeurs au bas du module. Portes en mélamine de série. Le rangement à gauche comprend trois tablettes réglables. La penderie à droite comprend une tringle et une tablette réglable au-dessus de la tringle. La serrure supérieure verrouille le rangement et la penderie. La serrure inférieure verrouille tous les tiroirs. Expédié monté, 1 boîte.

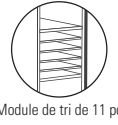
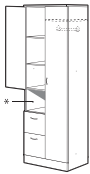


Portes vitrées en option

Rangement personnel avec portes - DROITE

Z36L8ER	36 x 24 x 84.9	369	50	2945\$	3014\$	1601\$	s.o.
Z30L8ER	30 x 24 x 84.9	335	42	2692\$	2754\$	1459\$	s.o.
Z24L8ER	24 x 24 x 84.9	299	34.25	2599\$	2650\$	1258\$	s.o.
Z36M8ER	36 x 20 x 84.9	333	42.25	2784\$	2846\$	1601\$	s.o.
Z30M8ER	30 x 20 x 84.9	298	35.5	2567\$	2619\$	1459\$	s.o.
Z24M8ER	24 x 20 x 84.9	266	29	2446\$	2488\$	1258\$	s.o.

Deux tiroirs classeurs au bas du module. Portes en mélamine de série. Le rangement à droite comprend trois tablettes réglables. La penderie à gauche comprend une tringle et une tablette réglable au-dessus de la tringle. La serrure supérieure verrouille le rangement et la penderie. La serrure inférieure verrouille tous les tiroirs. Expédié monté, 1 boîte.



\*Module de tri de 11 po H

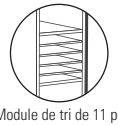
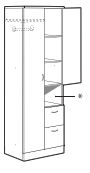


Portes vitrées en option

Rangement personnel avec portes et cavité - GAUCHE\*

Z36L8ECL	36 x 24 x 84.9	366	50	2918\$	2987\$	1510\$	s.o.
Z30L8ECL	30 x 24 x 84.9	332	42	2660\$	2722\$	1367\$	s.o.
Z24L8ECL	24 x 24 x 84.9	295	34.25	2558\$	2609\$	1170\$	s.o.
Z36M8ECL	36 x 20 x 84.9	329	42.25	2741\$	2803\$	1510\$	s.o.
Z30M8ECL	30 x 20 x 84.9	295	35.5	2526\$	2578\$	1367\$	s.o.
Z24M8ECL	24 x 20 x 84.9	263	29	2409\$	2451\$	1170\$	s.o.

Deux tiroirs classeurs au bas du module. Portes en mélamine de série. Le rangement à gauche comprend deux tablettes réglables. La penderie à droite comprend une tringle et une tablette réglable au-dessus de la tringle. La serrure supérieure verrouille le rangement et la penderie. La serrure inférieure verrouille tous les tiroirs. Expédié monté, 1 boîte.



\*Module de tri de 11 po H



Portes vitrées en option

Rangement personnel avec portes et cavité - DROITE\*

Z36L8ECR	36 x 24 x 84.9	366	50	2918\$	2987\$	1510\$	s.o.
Z30L8ECR	30 x 24 x 84.9	332	42	2660\$	2722\$	1367\$	s.o.
Z24L8ECR	24 x 24 x 84.9	295	34.25	2558\$	2609\$	1170\$	s.o.
Z36M8ECR	36 x 20 x 84.9	329	42.25	2741\$	2803\$	1510\$	s.o.
Z30M8ECR	30 x 20 x 84.9	295	35.5	2526\$	2578\$	1367\$	s.o.
Z24M8ECR	24 x 20 x 84.9	263	29	2409\$	2451\$	1170\$	s.o.

Deux tiroirs classeurs au bas du module. Portes en mélamine de série. Le rangement à droite comprend deux tablettes réglables. La penderie à gauche comprend une tringle et une tablette réglable au-dessus de la tringle. La serrure supérieure verrouille le rangement et la penderie. La serrure inférieure verrouille tous les tiroirs. Expédié monté, 1 boîte.

À préciser

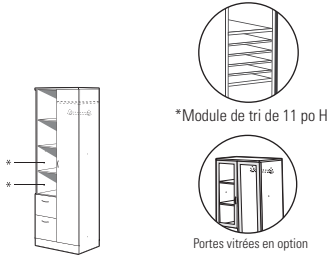
- Fini - dessus
- Épaisseur du dessus/chant
- Fini - base
- Poignées

Options

- Numéro de clé
- Tiroir simple - sans supplément
- Emplacement et fini - module de tri\*
- Porte vitrée

**RANGEMENTS PERSONNELS - 84,5 PO / 85 PO H**      **MODÈLE**      **DIMENSIONS**      **POIDS/LB**      **VOLUME/PI³**      **DESSUS 1 PO**      **DESSUS 1,5 PO**      **VITRAGE+**      **STRATIFIÉ+**

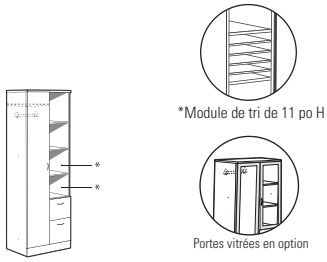
L x P x H (DESSUS 1,5 PO)



**Rangement personnel avec tablettes ouvertes - GAUCHE\***

**Deux tiroirs classeurs** au bas du module. Porte en mélamine de série pour la penderie. Le rangement à **gauche comprend trois tablettes réglables à trois positions fixes**. La penderie à **droite** comprend une tringle et **une tablette réglable** au-dessus de la tringle. La serrure supérieure verrouille la penderie. La serrure inférieure verrouille tous les tiroirs. Expédié monté, 1 boîte.

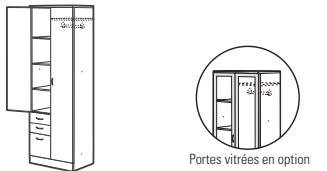
Z36L8ENL	36 x 24 x 84.9	352	50	<b>2760\$</b>	<b>2829\$</b>	<b>924\$</b>	s.o.
Z30L8ENL	30 x 24 x 84.9	320	42	<b>2501\$</b>	<b>2563\$</b>	<b>781\$</b>	s.o.
Z24L8ENL	24 x 24 x 84.9	283	34.25	<b>2369\$</b>	<b>2420\$</b>	<b>583\$</b>	s.o.
Z36M8ENL	36 x 20 x 84.9	314	42.25	<b>2582\$</b>	<b>2644\$</b>	<b>919\$</b>	s.o.
Z30M8ENL	30 x 20 x 84.9	283	35.5	<b>2365\$</b>	<b>2417\$</b>	<b>785\$</b>	s.o.
Z24M8ENL	24 x 20 x 84.9	249	29	<b>2220\$</b>	<b>2262\$</b>	<b>583\$</b>	s.o.



**Rangement personnel avec tablettes ouvertes - DROITE\***

**Deux tiroirs classeurs** au bas du module. Porte en mélamine de série pour la penderie. Le rangement à **droite comprend trois tablettes réglables à trois positions fixes**. La penderie à **gauche** comprend une tringle et **une tablette réglable** au-dessus de la tringle. La serrure supérieure verrouille la penderie. La serrure inférieure verrouille tous les tiroirs. Expédié monté, 1 boîte.

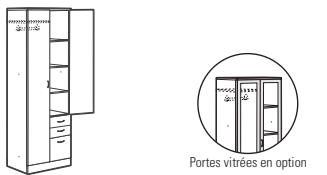
Z36L8BFL	36 x 24 x 84.9	372	50	<b>3083\$</b>	<b>3152\$</b>	<b>1601\$</b>	s.o.
Z30L8BFL	30 x 24 x 84.9	337	42	<b>2840\$</b>	<b>2902\$</b>	<b>1459\$</b>	s.o.
Z24L8BFL	24 x 24 x 84.9	301	34.25	<b>2702\$</b>	<b>2753\$</b>	<b>1258\$</b>	s.o.
Z36M8BFL	36 x 20 x 84.9	335	42.25	<b>2910\$</b>	<b>2972\$</b>	<b>1601\$</b>	s.o.
Z30M8BFL	30 x 20 x 84.9	300	35.5	<b>2702\$</b>	<b>2754\$</b>	<b>1459\$</b>	s.o.
Z24M8BFL	24 x 20 x 84.9	268	29	<b>2550\$</b>	<b>2592\$</b>	<b>1258\$</b>	s.o.



**Rangement personnel avec portes - GAUCHE**

**Deux tiroirs simples et un tiroir classeur** au bas du module. Portes en mélamine de série. Le rangement à **gauche comprend trois tablettes réglables à trois positions fixes**. La penderie à **droite** comprend une tringle et **une tablette réglable** au-dessus de la tringle. La serrure supérieure verrouille le rangement et la penderie. La serrure inférieure verrouille tous les tiroirs. Expédié monté, 1 boîte.

Z36L8BFR	36 x 24 x 84.9	372	50	<b>3083\$</b>	<b>3152\$</b>	<b>1601\$</b>	s.o.
Z30L8BFR	30 x 24 x 84.9	337	42	<b>2840\$</b>	<b>2902\$</b>	<b>1459\$</b>	s.o.
Z24L8BFR	24 x 24 x 84.9	301	34.25	<b>2702\$</b>	<b>2753\$</b>	<b>1258\$</b>	s.o.
Z36M8BFR	36 x 20 x 84.9	335	42.25	<b>2910\$</b>	<b>2972\$</b>	<b>1601\$</b>	s.o.
Z30M8BFR	30 x 20 x 84.9	300	35.5	<b>2702\$</b>	<b>2754\$</b>	<b>1459\$</b>	s.o.
Z24M8BFR	24 x 20 x 84.9	268	29	<b>2550\$</b>	<b>2592\$</b>	<b>1258\$</b>	s.o.



**Rangement personnel avec portes - DROITE**

**Deux tiroirs simples et un tiroir classeur** au bas du module. Portes en mélamine de série. Le rangement à **droite comprend trois tablettes réglables à trois positions fixes**. La penderie à **gauche** comprend une tringle et **une tablette réglable** au-dessus de la tringle. La serrure supérieure verrouille le rangement et la penderie. La serrure inférieure verrouille tous les tiroirs. Expédié monté, 1 boîte.

**À préciser**

- Fini - dessus
- Épaisseur du dessus/chant
- Fini - base
- Poignées

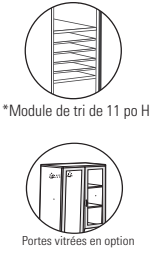
**Options**

- Numéro de clé
- Tiroir simple - sans supplément
- Emplacement et fini - module de tri\*
- Porte vitrée

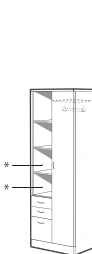
RANGEMENTS PERSONNELS - 84,5 PO / 85 PO H



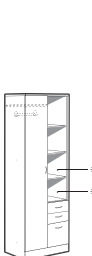
Rangement personnel avec portes et cavité - GAUCHE



Rangement personnel avec portes et cavité - DROITE



Rangement personnel avec tablettes ouvertes - GAUCHE



Rangement personnel avec tablettes ouvertes - DROITE

MODÈLE DIMENSIONS POIDS/LB VOLUME/PI<sup>3</sup> DESSUS 1 PO DESSUS 1,5 PO VITRAGE+ STRATIFIÉ+

L x P x H (DESSUS 1,5 PO)

Z36L8BFCL	36 x 24 x 84.9	370	50	3042\$	3111\$	1510\$	S.O.
Z30L8BFCL	30 x 24 x 84.9	335	42	2800\$	2862\$	1367\$	S.O.
Z24L8BFCL	24 x 24 x 84.9	297	34.25	2660\$	2711\$	1170\$	S.O.
Z36M8BFCL	36 x 20 x 84.9	331	42.25	2868\$	2930\$	1510\$	S.O.
Z30M8BFCL	30 x 20 x 84.9	299	35.5	2660\$	2712\$	1367\$	S.O.
Z24M8BFCL	24 x 20 x 84.9	265	29	2509\$	2551\$	1170\$	S.O.

Deux tiroirs simples et un tiroir classeur au bas du module. Portes en mélamine de série. Le rangement à gauche comprend une tablette fixe et une tablette réglable à trois positions fixes. La penderie à droite comprend une tringle et une tablette réglable au-dessus de la tringle. La serrure supérieure verrouille le rangement et la penderie. La serrure inférieure verrouille tous les tiroirs. Expédié monté, 1 boîte.

Z36L8BFCL	36 x 24 x 84.9	370	50	3042\$	3111\$	1510\$	S.O.
Z30L8BFCL	30 x 24 x 84.9	335	42	2800\$	2862\$	1367\$	S.O.
Z24L8BFCL	24 x 24 x 84.9	297	34.25	2660\$	2711\$	1170\$	S.O.
Z36M8BFCL	36 x 20 x 84.9	331	42.25	2868\$	2930\$	1510\$	S.O.
Z30M8BFCL	30 x 20 x 84.9	299	35.5	2660\$	2712\$	1367\$	S.O.
Z24M8BFCL	24 x 20 x 84.9	265	29	2509\$	2551\$	1170\$	S.O.

Deux tiroirs simples et un tiroir classeur au bas du module. Portes en mélamine de série. Le rangement à droite comprend une tablette fixe et une tablette réglable à trois positions fixes. La penderie à gauche comprend une tringle et une tablette réglable au-dessus de la tringle. La serrure supérieure verrouille le rangement et la penderie. La serrure inférieure verrouille tous les tiroirs. Expédié monté, 1 boîte.

Z36L8BFNL	36 x 24 x 84.9	355	50	2882\$	2951\$	924\$	S.O.
Z30L8BFNL	30 x 24 x 84.9	322	42	2639\$	2701\$	781\$	S.O.
Z24L8BFNL	24 x 24 x 84.9	285	34.25	2473\$	2524\$	583\$	S.O.
Z36M8BFNL	36 x 20 x 84.9	316	42.25	2707\$	2783\$	919\$	S.O.
Z30M8BFNL	30 x 20 x 84.9	287	35.5	2501\$	2553\$	785\$	S.O.
Z24M8BFNL	24 x 20 x 84.9	251	29	2322\$	2364\$	583\$	S.O.

Deux tiroirs simples et un tiroir classeur au bas du module. Porte en mélamine de série pour la penderie. Le rangement à gauche comprend trois tablettes réglables à trois positions fixes. La penderie à droite comprend une tringle et une tablette réglable au-dessus de la tringle. La serrure supérieure verrouille la penderie. La serrure inférieure verrouille tous les tiroirs. Expédié monté, 1 boîte.

Z36L8BFNR	36 x 24 x 84.9	355	50	2882\$	2951\$	924\$	S.O.
Z30L8BFNR	30 x 24 x 84.9	322	42	2639\$	2701\$	781\$	S.O.
Z24L8BFNR	24 x 24 x 84.9	285	34.25	2473\$	2524\$	583\$	S.O.
Z36M8BFNR	36 x 20 x 84.9	316	42.25	2707\$	2783\$	919\$	S.O.
Z30M8BFNR	30 x 20 x 84.9	287	35.5	2501\$	2553\$	785\$	S.O.
Z24M8BFNR	24 x 20 x 84.9	251	29	2322\$	2364\$	583\$	S.O.

Deux tiroirs simples et un tiroir classeur au bas du module. Porte en mélamine de série pour la penderie. Le rangement à droite comprend trois tablettes réglables à trois positions fixes. La penderie à gauche comprend une tringle et une tablette réglable au-dessus de la tringle. La serrure supérieure verrouille la penderie. La serrure inférieure verrouille tous les tiroirs. Expédié monté, 1 boîte.

À préciser

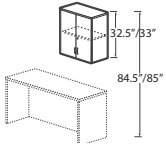
- Fini - dessus
- Épaisseur du dessus/chant
- Fini - base
- Poignées

Options

- Numéro de clé
- Tiroir simple - sans supplément
- Emplacement et fini - module de tri
- Porte vitrée

**RANGEMENTS SURÉLEVÉS - 33 PO H**      **MODÈLE**      **DIMENSIONS**      **POIDS/LB**      **VOLUME/PI³**      **DESSUS 1 PO**      **DESSUS 1,5 PO**      **VITRAGE+**      **STRATIFIÉ+**

L x P x H (DESSUS 1,5 PO)

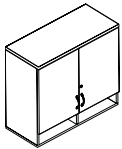


Portes vitrées en option

**Rangement surélevé avec portes**  
**- 33 po/33,5 po H\***

Comprend une tringle de suspension en acier pour montage mural. Une tablette fixe. Les portes se verrouillent. Expédié monté, 1 boîte.

- **NOTA** : Il convient de prendre toutes les précautions nécessaires lorsqu'on monte un rangement à un mur ou à une cloison. Le rangement doit être assujéti aux montants du mur à l'aide d'ancrages appropriés, faute de quoi il pourrait chuter, risquant de provoquer des blessures. **Fixations non comprises**. Les ferrures choisies doivent être appropriées au matériau du mur. Consulter un installateur professionnel.



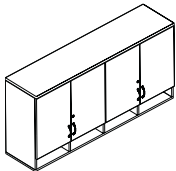
Portes vitrées en option

**Rangement surélevé avec portes et pigeonnier**  
**- 32,5 po/33 po H**

Z42S330P	42 x 16 x 33	140	16.25	<b>1639\$</b>	<b>1726\$</b>	<b>848\$</b>	s.o.
Z36S330P	36 x 16 x 33	122	14	<b>1416\$</b>	<b>1495\$</b>	<b>773\$</b>	s.o.
Z30S330P	30 x 16 x 33	105	12	<b>1267\$</b>	<b>1331\$</b>	<b>688\$</b>	s.o.
Z24S330P	24 x 16 x 33	88	9.75	<b>1139\$</b>	<b>1198\$</b>	<b>624\$</b>	s.o.

Comprend une tringle de suspension en acier pour montage mural. Une tablette fixe. Les portes se verrouillent. Expédié monté, 1 boîte.

- **NOTA** : Il convient de prendre toutes les précautions nécessaires lorsqu'on monte un rangement à un mur ou à une cloison. Le rangement doit être assujéti aux montants du mur à l'aide d'ancrages appropriés, faute de quoi il pourrait chuter, risquant de provoquer des blessures. **Fixations non comprises**. Les ferrures choisies doivent être appropriées au matériau du mur. Consulter un installateur professionnel.
- Le pigeonnier présente quatre compartiments dans les modules de **42 po L**.



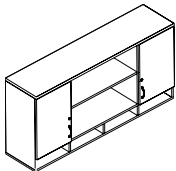
Portes vitrées en option

**Rangement surélevé avec portes et pigeonnier**  
**- 32,5 po/33 po H**

Z72S330S	72 x 16 x 33	230	26	<b>2659\$</b>	<b>2772\$</b>	<b>1552\$</b>	s.o.
Z66S330S	66 x 16 x 33	215	24	<b>2553\$</b>	<b>2659\$</b>	<b>1522\$</b>	s.o.
Z60S330S	60 x 16 x 33	199	22	<b>2355\$</b>	<b>2451\$</b>	<b>1379\$</b>	s.o.
Z54S330S	54 x 16 x 33	184	21	<b>2237\$</b>	<b>2327\$</b>	<b>1351\$</b>	s.o.

Comprend une tringle de suspension en acier pour montage mural. Une tablette fixe. Les portes se verrouillent. Expédié monté, 1 boîte.

- **NOTA** : Il convient de prendre toutes les précautions nécessaires lorsqu'on monte un rangement à un mur ou à une cloison. Le rangement doit être assujéti aux montants du mur à l'aide d'ancrages appropriés, faute de quoi il pourrait chuter, risquant de provoquer des blessures. **Fixations non comprises**. Les ferrures choisies doivent être appropriées au matériau du mur. Consulter un installateur professionnel.



Portes vitrées en option

**Rangement surélevé, 2 portes extérieures et pigeonnier**  
**- 32,5 po/33 po H**

Z72S33SOS	72 x 16 x 33	215	26	<b>2402\$</b>	<b>2515\$</b>	<b>778\$</b>	s.o.
Z66S33SOS	66 x 16 x 33	201	24	<b>2294\$</b>	<b>2400\$</b>	<b>762\$</b>	s.o.
Z60S33SOS	60 x 16 x 33	187	22	<b>2156\$</b>	<b>2252\$</b>	<b>748\$</b>	s.o.
Z54S33SOS	54 x 16 x 33	173	21	<b>2005\$</b>	<b>2095\$</b>	<b>675\$</b>	s.o.

**Portes fermant les compartiments supérieurs extérieurs uniquement.** Comprend une tringle de suspension en acier pour montage mural. Une tablette fixe. Les portes se verrouillent. Expédié monté, 1 boîte.

- **NOTA** : Il convient de prendre toutes les précautions nécessaires lorsqu'on monte un rangement à un mur ou à une cloison. Le rangement doit être assujéti aux montants du mur à l'aide d'ancrages appropriés, faute de quoi il pourrait chuter, risquant de provoquer des blessures. **Fixations non comprises**. Les ferrures choisies doivent être appropriées au matériau du mur. Consulter un installateur professionnel.

**À préciser**  
Fini - dessus  
Épaisseur du dessus/chant  
Fini - base  
Poignées

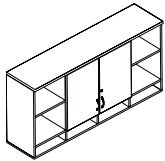
**Options**  
Numéro de clé  
Porte vitrée



RANGEMENTS SURÉLEVÉS - 33 PO H

MODÈLE DIMENSIONS POIDS/LB VOLUME/PI<sup>3</sup> DESSUS 1 PO DESSUS 1,5 PO VITRAGE+ STRATIFIÉ+

L x P x H (DESSUS 1,5 PO)



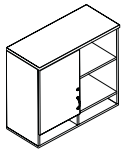
Portes vitrées en option

Rangement surélevé, 2 portes centrales et pigeonnier - 32,5 po/33 po H

**Portes fermant les compartiments supérieurs centraux uniquement.** Comprend une tringle de suspension en acier pour montage mural. Une tablette fixe. Les portes se verrouillent. Expédié monté, 1 boîte.

- **NOTA** : Il convient de prendre toutes les précautions nécessaires lorsqu'on monte un rangement à un mur ou à une cloison. Le rangement doit être assujéti aux montants du mur à l'aide d'ancrages appropriés, faute de quoi il pourrait chuter, risquant de provoquer des blessures. **Fixations non comprises.** Les ferrures choisies doivent être appropriées au matériau du mur. Consulter un installateur professionnel.

Z72S330SO	72 x 16 x 33	214	26	<b>2357\$</b>	<b>2470\$</b>	<b>777\$</b>	s.o.
Z66S330SO	66 x 16 x 33	200	24	<b>2255\$</b>	<b>2361\$</b>	<b>762\$</b>	s.o.
Z60S330SO	60 x 16 x 33	186	22	<b>2114\$</b>	<b>2211\$</b>	<b>691\$</b>	s.o.
Z54S330SO	54 x 16 x 33	172	21	<b>2000\$</b>	<b>2090\$</b>	<b>675\$</b>	s.o.



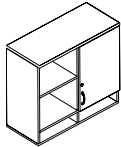
Portes vitrées en option

Rangement surélevé, 1 porte - GAUCHE et pigeonnier - 32,5 po/33 po H

Comprend une tringle de suspension en acier pour montage mural. Une tablette fixe. Porte à **gauche**, tablette ouverte à **droite**. La porte se verrouille. Expédié monté, 1 boîte.

- **NOTA** : Il convient de prendre toutes les précautions nécessaires lorsqu'on monte un rangement à un mur ou à une cloison. Le rangement doit être assujéti aux montants du mur à l'aide d'ancrages appropriés, faute de quoi il pourrait chuter, risquant de provoquer des blessures. **Fixations non comprises.** Les ferrures choisies doivent être appropriées au matériau du mur. Consulter un installateur professionnel.

Z36S330SL	36 x 16 x 33	119	14	<b>1327\$</b>	<b>1406\$</b>	<b>386\$</b>	s.o.
Z30S330SL	30 x 16 x 33	104	11.75	<b>1208\$</b>	<b>1271\$</b>	<b>344\$</b>	s.o.
Z24S330SL	24 x 16 x 33	88	9.75	<b>1084\$</b>	<b>1143\$</b>	<b>300\$</b>	s.o.



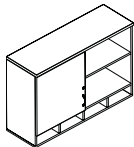
Portes vitrées en option

Rangement surélevé, 1 porte - DROITE et pigeonnier - 32,5 po/33 po H

Comprend une tringle de suspension en acier pour montage mural. Une tablette fixe. Porte à **droite**, tablette ouverte à **gauche**. La porte se verrouille. Expédié monté, 1 boîte.

- **NOTA** : Il convient de prendre toutes les précautions nécessaires lorsqu'on monte un rangement à un mur ou à une cloison. Le rangement doit être assujéti aux montants du mur à l'aide d'ancrages appropriés, faute de quoi il pourrait chuter, risquant de provoquer des blessures. **Fixations non comprises.** Les ferrures choisies doivent être appropriées au matériau du mur. Consulter un installateur professionnel.

Z36S330SR	36 x 16 x 33	119	14	<b>1327\$</b>	<b>1406\$</b>	<b>386\$</b>	s.o.
Z30S330SR	30 x 16 x 33	104	11.75	<b>1208\$</b>	<b>1271\$</b>	<b>344\$</b>	s.o.
Z24S330SR	24 x 16 x 33	88	9.75	<b>1084\$</b>	<b>1143\$</b>	<b>300\$</b>	s.o.



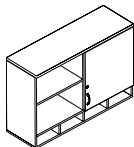
Portes vitrées en option

Rangement surélevé, 1 porte - GAUCHE et pigeonnier - 32,5 po/33 po H

Comprend une tringle de suspension en acier pour montage mural. Une tablette fixe. Porte à **gauche**, tablette ouverte à **droite**. La porte se verrouille. Expédié monté, 1 boîte.

- **NOTA** : Il convient de prendre toutes les précautions nécessaires lorsqu'on monte un rangement à un mur ou à une cloison. Le rangement doit être assujéti aux montants du mur à l'aide d'ancrages appropriés, faute de quoi il pourrait chuter, risquant de provoquer des blessures. **Fixations non comprises.** Les ferrures choisies doivent être appropriées au matériau du mur. Consulter un installateur professionnel.

Z48S330SL	48 x 16 x 33	150	17.7	<b>1717\$</b>	<b>1807\$</b>	<b>436\$</b>	s.o.
Z42S330SL	42 x 16 x 33	135	16.25	<b>1525\$</b>	<b>1612\$</b>	<b>425\$</b>	s.o.



Portes vitrées en option

Rangement surélevé, 1 porte - DROITE et pigeonnier - 32,5 po/33 po H

Comprend une tringle de suspension en acier pour montage mural. Une tablette fixe. Porte à **droite**, tablette ouverte à **gauche**. La porte se verrouille. Expédié monté, 1 boîte.

- **NOTA** : Il convient de prendre toutes les précautions nécessaires lorsqu'on monte un rangement à un mur ou à une cloison. Le rangement doit être assujéti aux montants du mur à l'aide d'ancrages appropriés, faute de quoi il pourrait chuter, risquant de provoquer des blessures. **Fixations non comprises.** Les ferrures choisies doivent être appropriées au matériau du mur. Consulter un installateur professionnel.

Z48S330SR	48 x 16 x 33	150	17.7	<b>1717\$</b>	<b>1807\$</b>	<b>436\$</b>	s.o.
Z42S330SR	42 x 16 x 33	135	16.25	<b>1525\$</b>	<b>1612\$</b>	<b>425\$</b>	s.o.

À préciser

Fini - dessus  
Épaisseur du dessus/chant  
Fini - base  
Poignées

Options

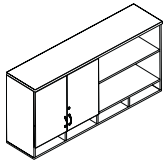
Numéro de clé  
Porte vitrée



RANGEMENTS SURÉLEVÉS - 33 PO H

MODÈLE DIMENSIONS POIDS/LB VOLUME/PI<sup>3</sup> DESSUS 1 PO DESSUS 1,5 PO VITRAGE+ STRATIFIÉ+

L x P x H (DESSUS 1,5 PO)



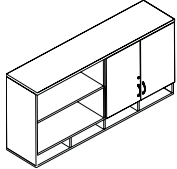
Portes vitrées en option

Rangement surélevé, 1 porte - GAUCHE et pigeonnier - 32,5 po/33 po H

Z72S330SL	72 x 16 x 33	207	26	<b>2308\$</b>	<b>2422\$</b>	<b>777\$</b>	s.o.
Z66S330SL	66 x 16 x 33	193	24	<b>2202\$</b>	<b>2308\$</b>	<b>762\$</b>	s.o.
Z60S330SL	60 x 16 x 33	179	22	<b>2041\$</b>	<b>2137\$</b>	<b>691\$</b>	s.o.
Z54S330SL	54 x 16 x 33	166	21	<b>1928\$</b>	<b>2018\$</b>	<b>675\$</b>	s.o.

Comprend un tringle de suspension en acier pour montage mural. Une tablette fixe. Deux portes à gauche, tablette ouverte à droite. Les portes se verrouillent. Expédié monté, 1 boîte.

- **NOTA** : Il convient de prendre toutes les précautions nécessaires lorsqu'on monte un rangement à un mur ou à une cloison. Le rangement doit être assujéti aux montants du mur à l'aide d'ancrages appropriés, faute de quoi il pourrait chuter, risquant de provoquer des blessures. **Fixations non comprises.** Les ferrures choisies doivent être appropriées au matériau du mur. Consulter un installateur professionnel.



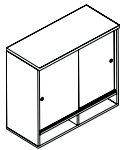
Portes vitrées en option

Rangement surélevé, 1 porte - DROITE et pigeonnier - 32,5 po/33 po H

Z72S330SR	72 x 16 x 33	207	26	<b>2308\$</b>	<b>2422\$</b>	<b>777\$</b>	s.o.
Z66S330SR	66 x 16 x 33	193	24	<b>2202\$</b>	<b>2308\$</b>	<b>762\$</b>	s.o.
Z60S330SR	60 x 16 x 33	179	22	<b>2041\$</b>	<b>2137\$</b>	<b>691\$</b>	s.o.
Z54S330SR	54 x 16 x 33	166	21	<b>1928\$</b>	<b>2018\$</b>	<b>675\$</b>	s.o.

Comprend un tringle de suspension en acier pour montage mural. Une tablette fixe. Deux portes à droite, tablette ouverte à gauche. Les portes se verrouillent. Expédié monté, 1 boîte.

- **NOTA** : Il convient de prendre toutes les précautions nécessaires lorsqu'on monte un rangement à un mur ou à une cloison. Le rangement doit être assujéti aux montants du mur à l'aide d'ancrages appropriés, faute de quoi il pourrait chuter, risquant de provoquer des blessures. **Fixations non comprises.** Les ferrures choisies doivent être appropriées au matériau du mur. Consulter un installateur professionnel.

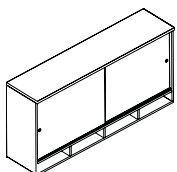


Rangement surélevé, portes vitrées coulissantes et pigeonnier - 32,5 po/33 po H

Z36S330SD	36 x 16 x 33	127	15.4	<b>2815\$</b>	<b>2894\$</b>	s.o.	s.o.
Z30S330SD	30 x 16 x 33	110	13.2	<b>2477\$</b>	<b>2540\$</b>	s.o.	s.o.
Z24S330SD	24 x 16 x 33	91	10.8	<b>2196\$</b>	<b>2255\$</b>	s.o.	s.o.

Comprend un tringle de suspension en acier pour montage mural. Une tablette fixe. Les portes vitrées ne se verrouillent pas. Expédié en 2 boîtes (l'armoire est monté; les portes vitrées sont expédiées séparément pour l'installation).

- **NOTA** : Il convient de prendre toutes les précautions nécessaires lorsqu'on monte un rangement à un mur ou à une cloison. Le rangement doit être assujéti aux montants du mur à l'aide d'ancrages appropriés, faute de quoi il pourrait chuter, risquant de provoquer des blessures. **Fixations non comprises.** Les ferrures choisies doivent être appropriées au matériau du mur. Consulter un installateur professionnel.



Rangement surélevé, portes vitrées coulissantes et pigeonnier - 32,5 po/33 po H

Z72S330SD	72 x 16 x 33	224	28.5	<b>4965\$</b>	<b>5079\$</b>	s.o.	s.o.
Z66S330SD	66 x 16 x 33	208	26.3	<b>4642\$</b>	<b>4749\$</b>	s.o.	s.o.
Z60S330SD	60 x 16 x 33	193	24.1	<b>4296\$</b>	<b>4393\$</b>	s.o.	s.o.
Z54S330SD	54 x 16 x 33	178	22.9	<b>4002\$</b>	<b>4092\$</b>	s.o.	s.o.
Z48S330SD	48 x 16 x 33	162	19.5	<b>3654\$</b>	<b>3744\$</b>	s.o.	s.o.
Z42S330SD	42 x 16 x 33	145	17.9	<b>3266\$</b>	<b>3353\$</b>	s.o.	s.o.

Comprend un tringle de suspension en acier pour montage mural. Une tablette fixe. Les portes vitrées ne se verrouillent pas. Expédié en 2 boîtes (l'armoire est monté; les portes vitrées sont expédiées séparément pour l'installation).

- **NOTA** : Il convient de prendre toutes les précautions nécessaires lorsqu'on monte un rangement à un mur ou à une cloison. Le rangement doit être assujéti aux montants du mur à l'aide d'ancrages appropriés, faute de quoi il pourrait chuter, risquant de provoquer des blessures. **Fixations non comprises.** Les ferrures choisies doivent être appropriées au matériau du mur. Consulter un installateur professionnel.

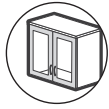
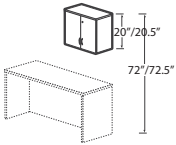
À préciser

- Fini - dessus
- Épaisseur du dessus/chant
- Fini - base
- Poignées\*

Options

- Numéro de clé\*
- Porte vitrée\*

RANGEMENTS SURÉLEVÉS - 20 PO H



Portes vitrées en option

Rangement surélevé avec portes  
- 20,5 po/21 po H\*

MODÈLE

DIMENSIONS

POIDS/LB

VOLUME/PI<sup>3</sup>

DESSUS 1 PO

DESSUS 1,5 PO

VITRAGE+

STRATIFIÉ+

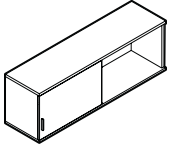
L x P x H (DESSUS 1,5 PO)

Z42S200S	42 x 16 x 20.5	94	10.5	<b>767\$</b>	<b>835\$</b>	<b>751\$</b>	s.o.
Z36S200S	36 x 16 x 20.5	83	9	<b>702\$</b>	<b>763\$</b>	<b>686\$</b>	s.o.
Z30S200S	30 x 16 x 20.5	72	7.5	<b>633\$</b>	<b>669\$</b>	<b>607\$</b>	s.o.
Z24S200S	24 x 16 x 20.5	56	6.25	<b>595\$</b>	<b>637\$</b>	<b>545\$</b>	s.o.

Comprend une tringle de suspension en acier pour montage mural. Les portes se verrouillent. Expédié monté, 1 boîte.

• **NOTA** : Il convient de prendre toutes les précautions nécessaires lorsqu'on monte un rangement à un mur ou à une cloison.

Le rangement doit être assujéti aux montants du mur à l'aide d'ancrages appropriés, faute de quoi il pourrait chuter, risquant de provoquer des blessures. **Fixations non comprises.** Les ferrures choisies doivent être appropriées au matériau du mur. Consulter un installateur professionnel.



Portes vitrées en option

Rangement surélevé, 1 porte - GAUCHE\*  
20 po/20,5 po H

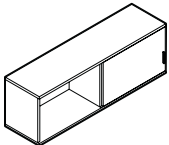
Z48S200SL	48 x 16 x 20.5	95	12.5	<b>1041\$</b>	<b>1132\$</b>	<b>373\$</b>	s.o.
Z42S200SL	42 x 16 x 20.5	85	10.5	<b>923\$</b>	<b>1010\$</b>	<b>344\$</b>	s.o.
Z36S200SL	36 x 16 x 20.5	76	9	<b>845\$</b>	<b>923\$</b>	<b>315\$</b>	s.o.
Z30S200SL	30 x 16 x 20.5	67	7.6	<b>773\$</b>	<b>837\$</b>	<b>268\$</b>	s.o.
Z24S200SL	24 x 16 x 20.5	58	6.5	<b>716\$</b>	<b>774\$</b>	<b>249\$</b>	s.o.

Porte à charnières à gauche, rangement ouvert à droite. Comprend une tringle de suspension en acier pour montage mural.

La porte se verrouille. Expédié monté, 1 boîte.

• **NOTA** : Il convient de prendre toutes les précautions nécessaires lorsqu'on monte un rangement à un mur ou à une cloison.

Le rangement doit être assujéti aux montants du mur à l'aide d'ancrages appropriés, faute de quoi il pourrait chuter, risquant de provoquer des blessures. **Fixations non comprises.** Les ferrures choisies doivent être appropriées au matériau du mur. Consulter un installateur professionnel.



Portes vitrées en option

Rangement surélevé, 1 porte - DROITE\*  
20 po/20,5 po H

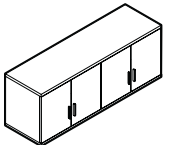
Z48S200SR	48 x 16 x 20.5	95	12.5	<b>1041\$</b>	<b>1132\$</b>	<b>373\$</b>	s.o.
Z42S200SR	42 x 16 x 20.5	85	10.5	<b>923\$</b>	<b>1010\$</b>	<b>344\$</b>	s.o.
Z36S200SR	36 x 16 x 20.5	76	9	<b>845\$</b>	<b>923\$</b>	<b>315\$</b>	s.o.
Z30S200SR	30 x 16 x 20.5	67	7.6	<b>773\$</b>	<b>837\$</b>	<b>268\$</b>	s.o.
Z24S200SR	24 x 16 x 20.5	58	6.5	<b>716\$</b>	<b>774\$</b>	<b>249\$</b>	s.o.

Porte à charnières à droite, rangement ouvert à gauche. Comprend une tringle de suspension en acier pour montage mural.

La porte se verrouille. Expédié monté, 1 boîte.

• **NOTA** : Il convient de prendre toutes les précautions nécessaires lorsqu'on monte un rangement à un mur ou à une cloison.

Le rangement doit être assujéti aux montants du mur à l'aide d'ancrages appropriés, faute de quoi il pourrait chuter, risquant de provoquer des blessures. **Fixations non comprises.** Les ferrures choisies doivent être appropriées au matériau du mur. Consulter un installateur professionnel.



Portes vitrées en option

Rangement surélevé avec portes et  
cloisonnette centrale - 20 po/20,5 po H\*

Z72S200S	72 x 16 x 20.5	149	18	<b>1758\$</b>	<b>1872\$</b>	<b>1254\$</b>	s.o.
Z66S200S	66 x 16 x 20.5	139	16.5	<b>1676\$</b>	<b>1782\$</b>	<b>1225\$</b>	s.o.
Z60S200S	60 x 16 x 20.5	129	15	<b>1547\$</b>	<b>1644\$</b>	<b>1123\$</b>	s.o.
Z54S200S	54 x 16 x 20.5	119	13.75	<b>1472\$</b>	<b>1563\$</b>	<b>1095\$</b>	s.o.

Comprend une tringle de suspension en acier pour montage mural. Les portes se verrouillent. Expédié monté, 1 boîte.

• **NOTA** : Il convient de prendre toutes les précautions nécessaires lorsqu'on monte un rangement à un mur ou à une cloison.

Le rangement doit être assujéti aux montants du mur à l'aide d'ancrages appropriés, faute de quoi il pourrait chuter, risquant de provoquer des blessures. **Fixations non comprises.** Les ferrures choisies doivent être appropriées au matériau du mur. Consulter un installateur professionnel.

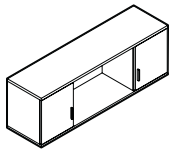
À préciser

Fini - dessus  
Épaisseur du dessus/chant  
Fini - base  
Poignées

Options

Numéro de clé  
Porte vitrée

**RANGEMENTS SURÉLEVÉS - 20 PO H**      **MODÈLE**      **DIMENSIONS**      **POIDS/LB**      **VOLUME/PI<sup>3</sup>**      **DESSUS 1 PO**      **DESSUS 1,5 PO**      **VITRAGE+**      **STRATIFIÉ+**



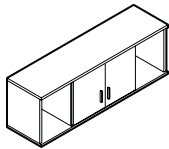
Portes vitrées en option

**Rangement surélevé, 2 portes extérieures**  
**20 po/20,5 po H\***

	L x P x H (DESSUS 1,5 PO)							
Z72S20SOS	72 x 16 x 20.5		137	18	<b>1510\$</b>	<b>1623\$</b>	<b>631\$</b>	s.o.
Z66S20SOS	66 x 16 x 20.5		128	16.5	<b>1430\$</b>	<b>1537\$</b>	<b>616\$</b>	s.o.
Z60S20SOS	60 x 16 x 20.5		120	15	<b>1345\$</b>	<b>1441\$</b>	<b>603\$</b>	s.o.
Z54S20SOS	54 x 16 x 20.5		110	13.75	<b>1253\$</b>	<b>1343\$</b>	<b>550\$</b>	s.o.

**Portes fermant les compartiments extérieurs uniquement.** Comprend une tringle de suspension en acier pour montage mural. Les portes se verrouillent. Expédié monté, 1 boîte.

- **NOTA** : Il convient de prendre toutes les précautions nécessaires lorsqu'on monte un rangement à un mur ou à une cloison. Le rangement doit être assujéti aux montants du mur à l'aide d'ancrages appropriés, faute de quoi il pourrait chuter, risquant de provoquer des blessures. **Fixations non comprises.** Les ferrures choisies doivent être appropriées au matériau du mur. Consulter un installateur professionnel.



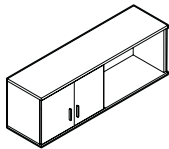
Portes vitrées en option

**Rangement surélevé, 2 portes centrales**  
**20 po/20,5 po H\***

Z72S20OSO	72 x 16 x 20.5		137	18	<b>1529\$</b>	<b>1642\$</b>	<b>628\$</b>	s.o.
Z66S20OSO	66 x 16 x 20.5		128	16.5	<b>1449\$</b>	<b>1556\$</b>	<b>613\$</b>	s.o.
Z60S20OSO	60 x 16 x 20.5		120	15	<b>1364\$</b>	<b>1460\$</b>	<b>561\$</b>	s.o.
Z54S20OSO	54 x 16 x 20.5		110	13.75	<b>1272\$</b>	<b>1362\$</b>	<b>547\$</b>	s.o.

**Portes fermant les compartiments centraux uniquement.** Comprend une tringle de suspension en acier pour montage mural. Les portes se verrouillent. Expédié monté, 1 boîte.

- **NOTA** : Il convient de prendre toutes les précautions nécessaires lorsqu'on monte un rangement à un mur ou à une cloison. Le rangement doit être assujéti aux montants du mur à l'aide d'ancrages appropriés, faute de quoi il pourrait chuter, risquant de provoquer des blessures. **Fixations non comprises.** Les ferrures choisies doivent être appropriées au matériau du mur. Consulter un installateur professionnel.



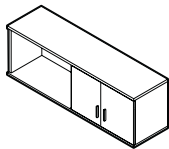
Portes vitrées en option

**Rangement surélevé, 2 portes - GAUCHE**  
**20 po/20,5 po H\***

Z72S20OSL	72 x 16 x 20.5		132	18	<b>1463\$</b>	<b>1577\$</b>	<b>628\$</b>	s.o.
Z66S20OSL	66 x 16 x 20.5		123	16.5	<b>1385\$</b>	<b>1491\$</b>	<b>613\$</b>	s.o.
Z60S20OSL	60 x 16 x 20.5		114	15	<b>1282\$</b>	<b>1378\$</b>	<b>561\$</b>	s.o.
Z54S20OSL	54 x 16 x 20.5		105	13.75	<b>1208\$</b>	<b>1298\$</b>	<b>550\$</b>	s.o.

Deux portes à charnières à **gauche**, rangement ouvert à **droite**. Comprend une tringle de suspension en acier pour montage mural. Les portes se verrouillent. Expédié monté, 1 boîte.

- **NOTA** : Il convient de prendre toutes les précautions nécessaires lorsqu'on monte un rangement à un mur ou à une cloison. Le rangement doit être assujéti aux montants du mur à l'aide d'ancrages appropriés, faute de quoi il pourrait chuter, risquant de provoquer des blessures. **Fixations non comprises.** Les ferrures choisies doivent être appropriées au matériau du mur. Consulter un installateur professionnel.



Portes vitrées en option

**Rangement surélevé, 2 portes - DROITE**  
**20 po/20,5 po H\***

Z72S20OSR	72 x 16 x 20.5		132	18	<b>1463\$</b>	<b>1577\$</b>	<b>628\$</b>	s.o.
Z66S20OSR	66 x 16 x 20.5		123	16.5	<b>1385\$</b>	<b>1491\$</b>	<b>613\$</b>	s.o.
Z60S20OSR	60 x 16 x 20.5		114	15	<b>1282\$</b>	<b>1378\$</b>	<b>561\$</b>	s.o.
Z54S20OSR	54 x 16 x 20.5		105	13.75	<b>1208\$</b>	<b>1298\$</b>	<b>550\$</b>	s.o.

Deux portes à charnières à **droite**, rangement ouvert à **gauche**. Comprend une tringle de suspension en acier pour montage mural. Les portes se verrouillent. Expédié monté, 1 boîte.

- **NOTA** : Il convient de prendre toutes les précautions nécessaires lorsqu'on monte un rangement à un mur ou à une cloison. Le rangement doit être assujéti aux montants du mur à l'aide d'ancrages appropriés, faute de quoi il pourrait chuter, risquant de provoquer des blessures. **Fixations non comprises.** Les ferrures choisies doivent être appropriées au matériau du mur. Consulter un installateur professionnel.

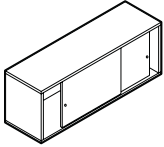
**À préciser**

Fini - dessus  
Épaisseur du dessus/chant  
Fini - base  
Poignées\*

**Options**

Numéro de clé\*  
Porte vitrée\*

RANGEMENTS SURÉLEVÉS - 20 PO H



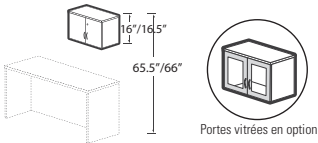
Rangement surélevé, portes vitrées coulissantes 20 po/20,5 po H

MODÈLE	DIMENSIONS	POIDS/LB	VOLUME/PI <sup>3</sup>	DESSUS 1 PO	DESSUS 1,5 PO	VITRAGE+	STRATIFIÉ+
	L x P x H (DESSUS 1,5 PO)						
Z72S200SD	72 x 16 x 20.5	145	19.9	<b>3711\$</b>	<b>3824\$</b>	s.o.	s.o.
Z66S200SD	66 x 16 x 20.5	135	18.2	<b>3456\$</b>	<b>3563\$</b>	s.o.	s.o.
Z60S200SD	60 x 16 x 20.5	125	16.6	<b>3187\$</b>	<b>3283\$</b>	s.o.	s.o.
Z54S200SD	54 x 16 x 20.5	115	15.2	<b>3050\$</b>	<b>3141\$</b>	s.o.	s.o.
Z48S200SD	48 x 16 x 20.5	104	13.8	<b>2696\$</b>	<b>2786\$</b>	s.o.	s.o.
Z42S200SD	42 x 16 x 20.5	93	11.7	<b>2409\$</b>	<b>2496\$</b>	s.o.	s.o.
Z36S200SD	36 x 16 x 20.5	83	10	<b>2129\$</b>	<b>2207\$</b>	s.o.	s.o.
Z30S200SD	30 x 16 x 20.5	75	8.5	<b>1905\$</b>	<b>1969\$</b>	s.o.	s.o.
Z24S200SD	24 x 16 x 20.5	63	7.1	<b>1766\$</b>	<b>1824\$</b>	s.o.	s.o.

Comprend une tringle de suspension en acier pour montage mural. Les portes vitrées ne se verrouillent pas. Expédié en 2 boîtes (l'armoire est montée; les portes vitrées sont expédiées séparément pour l'installation).

- **NOTA** : Il convient de prendre toutes les précautions nécessaires lorsqu'on monte un rangement à un mur ou à une cloison. Le rangement doit être assujéti aux montants du mur à l'aide d'ancrages appropriés, faute de quoi il pourrait chuter, risquant de provoquer des blessures. **Fixations non comprises.** Les ferrures choisies doivent être appropriées au matériau du mur. Consulter un installateur professionnel.

RANGEMENTS SURÉLEVÉS - 16 PO H

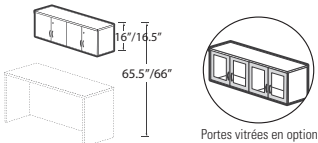


Rangement surélevé avec portes - 16 po/16,5 po H\*

Z48S160S	48 x 15 x 16.5	99	9.25	<b>766\$</b>	<b>829\$</b>	<b>722\$</b>	s.o.
Z42S160S	42 x 15 x 16.5	87	7.75	<b>661\$</b>	<b>718\$</b>	<b>700\$</b>	s.o.
Z36S160S	36 x 15 x 16.5	77	6.75	<b>603\$</b>	<b>653\$</b>	<b>633\$</b>	s.o.
Z30S160S	30 x 15 x 16.5	64	5.75	<b>551\$</b>	<b>593\$</b>	<b>552\$</b>	s.o.

Comprend des tasseaux de bois à bord biseauté pour une fixation au mur. Les portes se verrouillent. Expédié monté, 1 boîte.

- **NOTA** : Il convient de prendre toutes les précautions nécessaires lorsqu'on monte un rangement à un mur ou à une cloison. Le rangement doit être assujéti aux montants du mur à l'aide d'ancrages appropriés, faute de quoi il pourrait chuter, risquant de provoquer des blessures. **Fixations non comprises.** Les ferrures choisies doivent être appropriées au matériau du mur. Consulter un installateur professionnel.



Rangement surélevé avec portes - 16 po/16,5 po H, 60 po L\*

Z60S160S	60 x 15 x 16.5	118	11	<b>1005\$</b>	<b>1083\$</b>	<b>1103\$</b>	s.o.
----------	----------------	-----	----	---------------	---------------	---------------	------

Comprend des tasseaux de bois à bord biseauté pour une fixation au mur. Les portes se verrouillent. Expédié monté, 1 boîte.

- **NOTA** : Il convient de prendre toutes les précautions nécessaires lorsqu'on monte un rangement à un mur ou à une cloison. Le rangement doit être assujéti aux montants du mur à l'aide d'ancrages appropriés, faute de quoi il pourrait chuter, risquant de provoquer des blessures. **Fixations non comprises.** Les ferrures choisies doivent être appropriées au matériau du mur. Consulter un installateur professionnel.

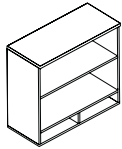
À préciser

Fini - dessus  
Épaisseur du dessus/chant  
Fini - base  
Poignées\*

Options

Numéro de clé\*  
Porte vitrée\*

**RANGEMENTS SURÉLEVÉS SANS PORTES - 33 PO H**    **MODÈLE**    **DIMENSIONS**    **POIDS/LB**    **VOLUME/PI³**    **DESSUS 1 PO**    **DESSUS 1,5 PO**    **VITRAGE+**    **STRATIFIÉ+**



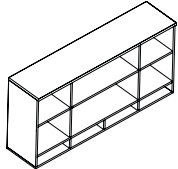
**Rangement surélevé sans portes, avec pigeonnier - 32,5 po/33 po H**

**L x P x H (DESSUS 1,5 PO)**

Z42S330PN	42 x 16 x 33	116	16.25	<b>1257\$</b>	<b>1344\$</b>	s.o.	s.o.
Z36S330PN	36 x 16 x 33	101	14	<b>1070\$</b>	<b>1148\$</b>	s.o.	s.o.
Z30S330PN	30 x 16 x 33	88	12	<b>959\$</b>	<b>1023\$</b>	s.o.	s.o.
Z24S330PN	24 x 16 x 33	74	9.75	<b>858\$</b>	<b>917\$</b>	s.o.	s.o.

Comprend une tringle de suspension en acier pour montage mural. Une tablette fixe. Expédié monté, 1 boîte.

- **NOTA** : Il convient de prendre toutes les précautions nécessaires lorsqu'on monte un rangement à un mur ou à une cloison. Le rangement doit être assujéti aux montants du mur à l'aide d'ancrages appropriés, faute de quoi il pourrait chuter, risquant de provoquer des blessures. **Fixations non comprises.** Les ferrures choisies doivent être appropriées au matériau du mur. Consulter un installateur professionnel.
- Le pigeonnier présente quatre compartiments dans les modules de **42 po L.**

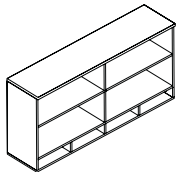


**Rangement surélevé sans portes, avec pigeonnier - 32,5 po/33 po H**

Z72S330N	72 x 16 x 33	194	26	<b>2081\$</b>	<b>2187\$</b>	s.o.	s.o.
Z66S330N	66 x 16 x 33	181	24	<b>1955\$</b>	<b>2051\$</b>	s.o.	s.o.
Z60S330N	60 x 16 x 33	169	22	<b>1812\$</b>	<b>1902\$</b>	s.o.	s.o.
Z54S330N	54 x 16 x 33	157	21	<b>1697\$</b>	<b>1787\$</b>	s.o.	s.o.

Six compartiments ouverts et pigeonnier. Comprend une tringle de suspension en acier pour montage mural. Une tablette fixe. Expédié monté, 1 boîte.

- **NOTA** : Il convient de prendre toutes les précautions nécessaires lorsqu'on monte un rangement à un mur ou à une cloison. Le rangement doit être assujéti aux montants du mur à l'aide d'ancrages appropriés, faute de quoi il pourrait chuter, risquant de provoquer des blessures. **Fixations non comprises.** Les ferrures choisies doivent être appropriées au matériau du mur. Consulter un installateur professionnel.

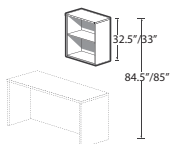


**Rangement surélevé sans portes, avec pigeonnier - 32,5 po/33 po H**

Z72S330SN	72 x 16 x 33	187	26	<b>1961\$</b>	<b>2068\$</b>	s.o.	s.o.
Z66S330SN	66 x 16 x 33	174	24	<b>1860\$</b>	<b>1957\$</b>	s.o.	s.o.
Z60S330SN	60 x 16 x 33	162	22	<b>1737\$</b>	<b>1827\$</b>	s.o.	s.o.
Z54S330SN	54 x 16 x 33	149	21	<b>1625\$</b>	<b>1715\$</b>	s.o.	s.o.

Quatre compartiments ouverts et pigeonnier. Comprend une tringle de suspension en acier pour montage mural. Une tablette fixe. Expédié monté, 1 boîte.

- **NOTA** : Il convient de prendre toutes les précautions nécessaires lorsqu'on monte un rangement à un mur ou à une cloison. Le rangement doit être assujéti aux montants du mur à l'aide d'ancrages appropriés, faute de quoi il pourrait chuter, risquant de provoquer des blessures. **Fixations non comprises.** Les ferrures choisies doivent être appropriées au matériau du mur. Consulter un installateur professionnel.



**Rangement surélevé sans portes - 33 po/33,5 po H**

Z42S330SN	42 x 16 x 33	109	16.25	<b>726\$</b>	<b>794\$</b>	s.o.	s.o.
Z36S330SN	36 x 16 x 33	97	14	<b>659\$</b>	<b>720\$</b>	s.o.	s.o.
Z30S330SN	30 x 16 x 33	84	11.75	<b>591\$</b>	<b>627\$</b>	s.o.	s.o.
Z24S330SN	24 x 16.2 x 33	67	9.75	<b>546\$</b>	<b>588\$</b>	s.o.	s.o.

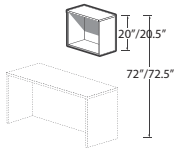
Comprend une tringle de suspension en acier pour montage mural. Une tablette fixe. Expédié monté, 1 boîte.

- **NOTA** : Il convient de prendre toutes les précautions nécessaires lorsqu'on monte un rangement à un mur ou à une cloison. Le rangement doit être assujéti aux montants du mur à l'aide d'ancrages appropriés, faute de quoi il pourrait chuter, risquant de provoquer des blessures. **Fixations non comprises.** Les ferrures choisies doivent être appropriées au matériau du mur. Consulter un installateur professionnel.

**À préciser**

- Fini - dessus
- Épaisseur du dessus/chant
- Fini - base

**RANGEMENTS SURÉLEVÉS SANS PORTES - 33 PO H**    **MODÈLE**    **DIMENSIONS**    **POIDS/LB**    **VOLUME/PI<sup>3</sup>**    **DESSUS 1 PO**    **DESSUS 1,5 PO**    **VITRAGE+**    **STRATIFIÉ+**



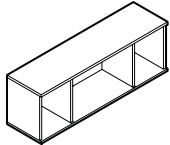
**Rangement surélevé sans portes**  
- 20,5 po/21 po H

**L x P x H (DESSUS 1,5 PO)**

Z42S200SN	42 x 16 x 20.5	78	10.5	<b>507\$</b>	<b>575\$</b>	s.o.	s.o.
Z36S200SN	36 x 16 x 20.5	70	9	<b>458\$</b>	<b>519\$</b>	s.o.	s.o.
Z30S200SN	30 x 16 x 20.5	60	7.5	<b>410\$</b>	<b>446\$</b>	s.o.	s.o.
Z24S200SN	24 x 16 x 20.5	48	6.25	<b>374\$</b>	<b>416\$</b>	s.o.	s.o.

Comprend une tringle de suspension en acier pour montage mural. Expédié monté, 1 boîte.

• **NOTA** : Il convient de prendre toutes les précautions nécessaires lorsqu'on monte un rangement à un mur ou à une cloison. Le rangement doit être assujéti aux montants du mur à l'aide d'ancrages appropriés, faute de quoi il pourrait chuter, risquant de provoquer des blessures. **Fixations non comprises.** Les ferrures choisies doivent être appropriées au matériau du mur. Consulter un installateur professionnel.

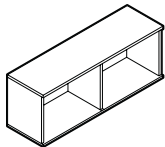


**Rangement surélevé sans portes**  
20 po/20,5 po H

Z72S200N	72 x 16 x 20.5	122	18	<b>1220\$</b>	<b>1334\$</b>	s.o.	s.o.
Z66S200N	66 x 16 x 20.5	114	16.5	<b>1143\$</b>	<b>1249\$</b>	s.o.	s.o.
Z60S200N	60 x 16 x 20.5	106	15	<b>1064\$</b>	<b>1161\$</b>	s.o.	s.o.
Z54S200N	54 x 16 x 20.5	99	13.75	<b>992\$</b>	<b>1083\$</b>	s.o.	s.o.

Quatre compartiments. Comprend une tringle de suspension en acier pour montage mural. Expédié monté, 1 boîte.

• **NOTA** : Il convient de prendre toutes les précautions nécessaires lorsqu'on monte un rangement à un mur ou à une cloison. Le rangement doit être assujéti aux montants du mur à l'aide d'ancrages appropriés, faute de quoi il pourrait chuter, risquant de provoquer des blessures. **Fixations non comprises.** Les ferrures choisies doivent être appropriées au matériau du mur. Consulter un installateur professionnel.



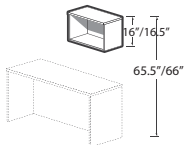
**Rangement surélevé sans portes et cloisonnette centrale**  
- 20 po/20,5 po H

Z72S200SN	72 x 16 x 20.5	117	18	<b>1177\$</b>	<b>1291\$</b>	s.o.	s.o.
Z66S200SN	66 x 16 x 20.5	109	16.5	<b>1098\$</b>	<b>1205\$</b>	s.o.	s.o.
Z60S200SN	60 x 16 x 20.5	101	15	<b>1020\$</b>	<b>1116\$</b>	s.o.	s.o.
Z54S200SN	54 x 16 x 20.5	94	13.75	<b>949\$</b>	<b>1039\$</b>	s.o.	s.o.

Deux compartiments. Comprend une tringle de suspension en acier pour montage mural. Expédié monté, 1 boîte.

• **NOTA** : Il convient de prendre toutes les précautions nécessaires lorsqu'on monte un rangement à un mur ou à une cloison. Le rangement doit être assujéti aux montants du mur à l'aide d'ancrages appropriés, faute de quoi il pourrait chuter, risquant de provoquer des blessures. **Fixations non comprises.** Les ferrures choisies doivent être appropriées au matériau du mur. Consulter un installateur professionnel.

**RANGEMENTS SURÉLEVÉS SANS PORTES - 16 PO H**

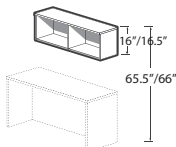


**Rangement surélevé sans portes**  
- 16 po/16,5 po H

Z48S160SN	48 x 15 x 16.5	80	9.25	<b>507\$</b>	<b>570\$</b>	s.o.	s.o.
Z42S160SN	42 x 15 x 16.5	70	7.75	<b>442\$</b>	<b>499\$</b>	s.o.	s.o.
Z36S160SN	36 x 15 x 16.5	63	6.75	<b>404\$</b>	<b>454\$</b>	s.o.	s.o.
Z30S160SN	30 x 15 x 16.5	54	5.75	<b>372\$</b>	<b>414\$</b>	s.o.	s.o.

Comprend des tasseaux de bois à bord biseauté pour une fixation au mur. Expédié monté, 1 boîte.

• **NOTA** : Il convient de prendre toutes les précautions nécessaires lorsqu'on monte un rangement à un mur ou à une cloison. Le rangement doit être assujéti aux montants du mur à l'aide d'ancrages appropriés, faute de quoi il pourrait chuter, risquant de provoquer des blessures. **Fixations non comprises.** Les ferrures choisies doivent être appropriées au matériau du mur. Consulter un installateur professionnel.



**Rangement surélevé sans portes**  
- 16 po/16,5 po H, 60 po L

Z60S160SN	60 x 15 x 16.5	98	11	<b>626\$</b>	<b>704\$</b>	s.o.	s.o.
-----------	----------------	----	----	--------------	--------------	------	------

Comprend des tasseaux de bois à bord biseauté pour une fixation au mur. Expédié monté, 1 boîte.

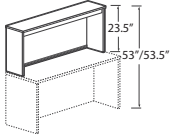
• **NOTA** : Il convient de prendre toutes les précautions nécessaires lorsqu'on monte un rangement à un mur ou à une cloison. Le rangement doit être assujéti aux montants du mur à l'aide d'ancrages appropriés, faute de quoi il pourrait chuter, risquant de provoquer des blessures. **Fixations non comprises.** Les ferrures choisies doivent être appropriées au matériau du mur. Consulter un installateur professionnel.

**À préciser**  
Fini - dessus  
Épaisseur du dessus/chant  
Fini - base

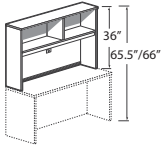
**Options**  
Stratifié HP\*

**Accessoires**  
Tableau punaisable (étagères)

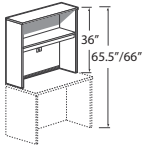
**ÉTAGÈRES OUVERTES**      **MODÈLE**      **DIMENSIONS**      **POIDS/LB**      **VOLUME/PI³**      **DESSUS 1 PO**      **DESSUS 1,5 PO**      **VITRAGE+**      **STRATIFIÉ+**



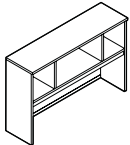
Étagère ouverte avec dos 23,5 po H\*



Étagère ouverte avec dos 36 po H



Étagère ouverte avec dos 36 po H



Étagère ouverte avec dos 36 po H

L x P x H (DESSUS 1,5 PO)

Z84S23HN	84 x 15 x 23.5	129	23	<b>920\$</b>	<b>1028\$</b>	s.o.	<b>344\$</b>
Z72S23HN	72 x 15 x 23.5	114	19.75	<b>804\$</b>	<b>912\$</b>	s.o.	<b>257\$</b>
Z71S23HN	71.7 x 15 x 23.5	113	19.75	<b>804\$</b>	<b>895\$</b>	s.o.	<b>257\$</b>
Z66S23HN	66 x 15 x 23.5	106	18.25	<b>735\$</b>	<b>822\$</b>	s.o.	<b>257\$</b>
Z60S23HN	60 x 15 x 23.5	99	16.5	<b>651\$</b>	<b>729\$</b>	s.o.	<b>215\$</b>
Z48S23HN	48 x 15 x 23.5	84	13.5	<b>564\$</b>	<b>627\$</b>	s.o.	<b>171\$</b>
Z42S23HN	42 x 15 x 23.5	76	11.75	<b>523\$</b>	<b>580\$</b>	s.o.	<b>171\$</b>
Z36S23HN	36 x 15 x 23.5	68	10.25	<b>483\$</b>	<b>533\$</b>	s.o.	<b>144\$</b>
Z30S23HN	30 x 15 x 23.5	61	8.5	<b>449\$</b>	<b>497\$</b>	s.o.	<b>114\$</b>

Le dos est doté d'un passe-câbles et d'une bande flexible pour la gestion de câbles. Expédiée montée, 1 boîte.

- Le dégagement d'une étagère avec un dessus de 1 po d'épaisseur entre la surface de travail et la face inférieure de la cantonnière est de 20,5 po; une étagère avec un dessus 1,5 po d'épaisseur, le dégagement est de 20 po.
- Le fil du bois est horizontal pour les parties supérieure et inférieure du panneau arrière.

Z84S36HN	84 x 15 x 36	206	33	<b>1194\$</b>	<b>1302\$</b>	s.o.	s.o.
Z72S36HN	72 x 15 x 36	181	28.25	<b>1091\$</b>	<b>1182\$</b>	s.o.	s.o.
Z71S36HN	71.7 x 15 x 36	173	28.25	<b>1081\$</b>	<b>1172\$</b>	s.o.	s.o.
Z66S36HN	66 x 15 x 36	161	26	<b>1022\$</b>	<b>1109\$</b>	s.o.	s.o.
Z60S36HN	60 x 15 x 36	150	23.75	<b>955\$</b>	<b>1033\$</b>	s.o.	s.o.

Une tablette fixe et **une cloisonnette fixe**. Le dos est doté d'un passe-câbles et d'une bande flexible pour la gestion de câbles. Expédiée montée, 1 boîte.

- Le dégagement d'une étagère avec un dessus de 1 po d'épaisseur entre la surface de travail et la face inférieure de la cantonnière est de 17,75 po; une étagère avec un dessus 1,5 po d'épaisseur, le dégagement est de 17,25 po.
- Le fil du bois est horizontal pour les parties supérieure et inférieure du panneau arrière.

Z48S36HN	48 x 15 x 36	123	19	<b>788\$</b>	<b>851\$</b>	s.o.	s.o.
Z42S36HN	42 x 15 x 36	112	16.75	<b>727\$</b>	<b>784\$</b>	s.o.	s.o.
Z36S36HN	36 x 15 x 36	100	14.5	<b>669\$</b>	<b>719\$</b>	s.o.	s.o.
Z30S36HN	30 x 15 x 36	89	12.25	<b>606\$</b>	<b>648\$</b>	s.o.	s.o.

Une tablette fixe. Le dos est doté d'un passe-câbles et d'une bande flexible pour la gestion de câbles. Expédiée montée, 1 boîte.

- Le dégagement d'une étagère avec un dessus de 1 po d'épaisseur entre la surface de travail et la face inférieure de la cantonnière est de 17,75 po; une étagère avec un dessus 1,5 po d'épaisseur, le dégagement est de 17,25 po.
- Le fil du bois est horizontal pour les parties supérieure et inférieure du panneau arrière.

Z72S36OHN	72 x 15 x 36	162	27.75	<b>1502\$</b>	<b>1622\$</b>	s.o.	s.o.
Z66S36OHN	66 x 15 x 36	152	25.5	<b>1422\$</b>	<b>1532\$</b>	s.o.	s.o.
Z60S36OHN	60 x 15 x 36	142	23.25	<b>1337\$</b>	<b>1436\$</b>	s.o.	s.o.
Z54S36OHN	54 x 15 x 36	133	21	<b>1252\$</b>	<b>1343\$</b>	s.o.	s.o.

Quatre compartiments. Le dos est doté d'un passe-câbles et d'une bande flexible pour la gestion de câbles. Expédiée montée, 1 boîte.

- Le dégagement d'une étagère avec un dessus de 1 po d'épaisseur entre la surface de travail et la face inférieure de la cantonnière est de 20,5 po; une étagère avec un dessus 1,5 po d'épaisseur, le dégagement est de 20 po.
- Le fil du bois est horizontal pour les parties supérieure et inférieure du panneau arrière.

**À préciser**

Fini - dessus  
Épaisseur du dessus/chant  
Fini - base

**Options**

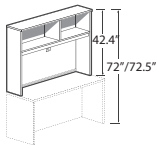
Stratifié HP\*

**Accessoires**

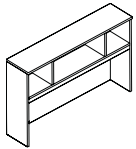
Tableau punaisable



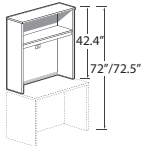
ÉTAGÈRES OUVERTES



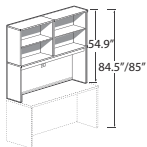
Étagère ouverte avec dos 42,4 po H



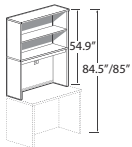
Étagère ouverte avec dos 42,4 po H



Étagère ouverte avec dos 42,4 po H



Étagère ouverte avec dos 54,9 po H



Étagère ouverte avec dos 54,9 po H

MODÈLE DIMENSIONS POIDS/LB VOLUME/PI<sup>3</sup> DESSUS 1 PO DESSUS 1,5 PO VITRAGE+ STRATIFIÉ+

L x P x H (DESSUS 1,5 PO)

Z84S42HN	84 x 15 x 42.4	223	38.5	<b>1273\$</b>	<b>1381\$</b>	s.o.	s.o.
Z72S42HN	72 x 15 x 42.4	196	33	<b>1175\$</b>	<b>1266\$</b>	s.o.	s.o.
Z71S42HN	71.7 x 15 x 42.4	188	33	<b>1166\$</b>	<b>1257\$</b>	s.o.	s.o.
Z66S42HN	66 x 15 x 42.4	175	30.75	<b>1100\$</b>	<b>1187\$</b>	s.o.	s.o.
Z60S42HN	60 x 15 x 42.4	164	27.75	<b>1030\$</b>	<b>1108\$</b>	s.o.	s.o.

Une tablette fixe et **une cloisonnette fixe**. Le dos est doté d'un passe-câbles et d'une bande flexible pour la gestion de câbles. Expédiée montée, 1 boîte.

- Le dégagement d'une étagère avec un dessus de 1 po d'épaisseur entre la surface de travail et la face inférieure de la cantonnière est de 24,25 po; une étagère avec un dessus 1,5 po d'épaisseur, le dégagement est de 23,75 po.
- Le fil du bois est horizontal pour les parties supérieure et inférieure du panneau arrière.

Z72S42OHN	72 x 15 x 42.4	177	32.5	<b>1676\$</b>	<b>1785\$</b>	s.o.	s.o.
Z66S42OHN	66 x 15 x 42.4	166	29.75	<b>1536\$</b>	<b>1635\$</b>	s.o.	s.o.
Z60S42OHN	60 x 15 x 42.4	155	27.25	<b>1444\$</b>	<b>1533\$</b>	s.o.	s.o.
Z54S42OHN	54 x 15 x 42.4	145	24.5	<b>1352\$</b>	<b>1433\$</b>	s.o.	s.o.

Quatre compartiments. Le dos est doté d'un passe-câbles et d'une bande flexible pour la gestion de câbles. Expédiée montée, 1 boîte.

- Le dégagement d'une étagère avec un dessus de 1 po d'épaisseur entre la surface de travail et la face inférieure de la cantonnière est de 24,25 po; une étagère avec un dessus 1,5 po d'épaisseur, le dégagement est de 23,75 po.
- Le fil du bois est horizontal pour les parties supérieure et inférieure du panneau arrière.

Z48S42HN	48 x 15 x 42.4	134	22.25	<b>851\$</b>	<b>914\$</b>	s.o.	s.o.
Z42S42HN	42 x 15 x 42.4	123	19.5	<b>788\$</b>	<b>845\$</b>	s.o.	s.o.
Z36S42HN	36 x 15 x 42.4	110	17	<b>721\$</b>	<b>771\$</b>	s.o.	s.o.
Z30S42HN	30 x 15 x 42.4	105	14.25	<b>653\$</b>	<b>695\$</b>	s.o.	s.o.

Une tablette fixe. Le dos est doté d'un passe-câbles et d'une bande flexible pour la gestion de câbles. Expédiée montée, 1 boîte.

- Le dégagement d'une étagère avec un dessus de 1 po d'épaisseur entre la surface de travail et la face inférieure de la cantonnière est de 24,25 po; une étagère avec un dessus 1,5 po d'épaisseur, le dégagement est de 23,75 po.
- Le fil du bois est horizontal pour les parties supérieure et inférieure du panneau arrière.

Z84S55HN	84 x 15 x 54.9	306	62.5	<b>2088\$</b>	<b>2200\$</b>	s.o.	s.o.
Z72S55HN	72 x 15 x 54.9	272	53.75	<b>1945\$</b>	<b>2042\$</b>	s.o.	s.o.
Z71S55HN	71.7 x 15 x 54.9	271	53.75	<b>1937\$</b>	<b>2034\$</b>	s.o.	s.o.
Z66S55HN	66 x 15 x 54.9	254	49.5	<b>1873\$</b>	<b>1967\$</b>	s.o.	s.o.
Z60S55HN	60 x 15 x 54.9	238	45.25	<b>1675\$</b>	<b>1759\$</b>	s.o.	s.o.

Une tablette fixe et une tablette réglable (par compartiment). Le dos est doté d'un passe-câbles et d'une bande flexible pour la gestion de câbles. Expédiée facile à monter, 3 boîtes.

- Le dégagement d'une étagère avec un dessus de 1 po d'épaisseur entre la surface de travail et la face inférieure de la cantonnière est de 24,25 po; une étagère avec un dessus 1,5 po d'épaisseur, le dégagement est de 23,75 po.
- Le fil du bois est horizontal pour les parties supérieure et inférieure du panneau arrière.

Z48S55HN	48 x 15 x 54.9	183	36	<b>1258\$</b>	<b>1321\$</b>	s.o.	s.o.
Z42S55HN	42 x 15 x 54.9	168	31.5	<b>1164\$</b>	<b>1221\$</b>	s.o.	s.o.
Z36S55HN	36 x 15 x 54.9	149	27.25	<b>1059\$</b>	<b>1109\$</b>	s.o.	s.o.
Z30S55HN	30 x 15 x 54.9	132	23	<b>963\$</b>	<b>1005\$</b>	s.o.	s.o.

Une tablette fixe et une tablette réglable. Le dos est doté d'un passe-câbles et d'une bande flexible pour la gestion de câbles. Expédiée facile à monter, 2 boîtes.

- Le dégagement d'une étagère avec un dessus de 1 po d'épaisseur entre la surface de travail et la face inférieure de la cantonnière est de 24,25 po; une étagère avec un dessus 1,5 po d'épaisseur, le dégagement est de 23,75 po.
- Le fil du bois est horizontal pour les parties supérieure et inférieure du panneau arrière.

À préciser

Fini - dessus  
Épaisseur du dessus/chant  
Fini - base  
Poignées\*

Options

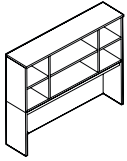
Numéro de clé\*  
Porte vitrée\*

Accessoires

Tableau punaisable  
Pigeonnier



**ÉTAGÈRES OUVERTES**      **MODÈLE**      **DIMENSIONS**      **POIDS/LB**      **VOLUME/PI<sup>3</sup>**      **DESSUS 1 PO**      **DESSUS 1,5 PO**      **VITRAGE+**      **STRATIFIÉ+**



**Étagère ouverte avec dos**  
54,9 po / 55,4 po H

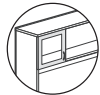
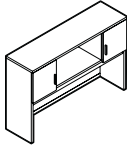
L x P x H (DESSUS 1,5 PO)

Z72S550HN	72 x 15 x 54.9	242	26	<b>2471\$</b>	<b>2585\$</b>	s.o.	s.o.
Z66S550HN	66 x 15 x 54.9	228	24	<b>2328\$</b>	<b>2435\$</b>	s.o.	s.o.
Z60S550HN	60 x 15 x 54.9	214	22	<b>2190\$</b>	<b>2286\$</b>	s.o.	s.o.
Z54S550HN	54 x 15 x 54.9	199	19.75	<b>2055\$</b>	<b>2142\$</b>	s.o.	s.o.

Quatre compartiments. Le dos est doté d'un passe-câbles et d'une bande flexible pour la gestion de câbles. Expédiée facile à monter, 2 boîtes

- Le dégagement d'une étagère avec un dessus de 1 po d'épaisseur entre la surface de travail et la face inférieure de la cantonnière est de 24,25 po; une étagère avec un dessus 1,5 po d'épaisseur, le dégagement est de 23,75 po.
- Le fil du bois est horizontal pour les parties supérieure et inférieure du panneau arrière.

**ÉTAGÈRES AVEC PORTES**



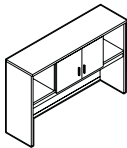
Portes vitrées en option

**Étagère, 2 portes extérieures 36 po H\***

Z72S36HOH	72 x 15 x 36	172	27.75	<b>1760\$</b>	<b>1880\$</b>	<b>548\$</b>	s.o.
Z66S36HOH	66 x 15 x 36	161	25.5	<b>1680\$</b>	<b>1791\$</b>	<b>532\$</b>	s.o.
Z60S36HOH	60 x 15 x 36	151	23.25	<b>1576\$</b>	<b>1676\$</b>	<b>491\$</b>	s.o.
Z54S36HOH	54 x 15 x 36	140	21	<b>1488\$</b>	<b>1579\$</b>	<b>476\$</b>	s.o.

Quatre compartiments. **Portes fermant les compartiments extérieurs uniquement.** Le dos est doté d'un passe-câbles et d'une bande flexible pour la gestion de câbles. Les portes se verrouillent. Expédiée montée, 1 boîte.

- Le dégagement d'une étagère avec un dessus de 1 po d'épaisseur entre la surface de travail et la face inférieure de la cantonnière est de 17,75 po; une étagère avec un dessus 1,5 po d'épaisseur, le dégagement est de 17,25 po.
- Le fil du bois est horizontal pour les parties supérieure et inférieure du panneau arrière.



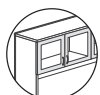
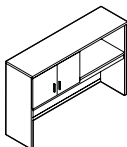
Portes vitrées en option

**Étagère, 2 portes centrales 36 po H\***

Z72S36OHO	72 x 15 x 36	173	27.75	<b>1757\$</b>	<b>1884\$</b>	<b>553\$</b>	s.o.
Z66S36OHO	66 x 15 x 36	162	25.5	<b>1683\$</b>	<b>1793\$</b>	<b>537\$</b>	s.o.
Z60S36OHO	60 x 15 x 36	151	23.25	<b>1596\$</b>	<b>1695\$</b>	<b>518\$</b>	s.o.
Z54S36OHO	54 x 15 x 36	141	21	<b>1492\$</b>	<b>1582\$</b>	<b>483\$</b>	s.o.

Quatre compartiments. **Portes fermant les compartiments centraux uniquement.** Le dos est doté d'un passe-câbles et d'une bande flexible pour la gestion de câbles. Les portes se verrouillent. Expédiée montée, 1 boîte.

- Le dégagement d'une étagère avec un dessus de 1 po d'épaisseur entre la surface de travail et la face inférieure de la cantonnière est de 17,75 po; une étagère avec un dessus 1,5 po d'épaisseur, le dégagement est de 17,25 po.
- Le fil du bois est horizontal pour les parties supérieure et inférieure du panneau arrière.



Portes vitrées en option

**Étagère, 2 portes 36 po H - GAUCHE\***

Z72S36HSL	72 x 15 x 36	169	27.75	<b>1722\$</b>	<b>1842\$</b>	<b>547\$</b>	s.o.
Z66S36HSL	66 x 15 x 36	157	25.5	<b>1641\$</b>	<b>1751\$</b>	<b>529\$</b>	s.o.
Z60S36HSL	60 x 15 x 36	146	23.25	<b>1536\$</b>	<b>1636\$</b>	<b>492\$</b>	s.o.
Z54S36HSL	54 x 15 x 36	135	21	<b>1449\$</b>	<b>1540\$</b>	<b>483\$</b>	s.o.

Deux portes à charnières à **gauche**, rangement ouvert à **droite**. Le dos est doté d'un passe-câbles et d'une bande flexible pour la gestion de câbles. Les portes se verrouillent. Expédiée montée, 1 boîte.

- Le dégagement d'une étagère avec un dessus de 1 po d'épaisseur entre la surface de travail et la face inférieure de la cantonnière est de 17,75 po; une étagère avec un dessus 1,5 po d'épaisseur, le dégagement est de 17,25 po.
- Le fil du bois est horizontal pour les parties supérieure et inférieure du panneau arrière.

**À préciser**

Fini - dessus  
Épaisseur du dessus/chant  
Fini - base  
Poignées\*

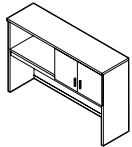
**Options**

Numéro de clé\*  
Porte vitrée\*

**Accessoires**

Tableau punaisable  
Pigeonnier

ÉTAGÈRES AVEC PORTES



Portes vitrées en option

Étagère, 2 portes 36 po H - DROITE\*

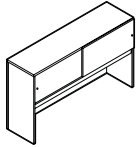
MODÈLE DIMENSIONS POIDS/LB VOLUME/PI<sup>3</sup> DESSUS 1 PO DESSUS 1,5 PO VITRAGE+ STRATIFIÉ+

L x P x H (DESSUS 1,5 PO)

Z72S36HSR	72 x 15 x 36	169	27.75	<b>1722\$</b>	<b>1842\$</b>	<b>547\$</b>	s.o.
Z66S36HSR	66 x 15 x 36	157	25.5	<b>1641\$</b>	<b>1751\$</b>	<b>529\$</b>	s.o.
Z60S36HSR	60 x 15 x 36	146	23.25	<b>1536\$</b>	<b>1636\$</b>	<b>492\$</b>	s.o.
Z54S36HSR	54 x 15 x 36	135	21	<b>1449\$</b>	<b>1540\$</b>	<b>483\$</b>	s.o.

Deux portes à charnières à **droite**, rangement ouvert à **gauche**. Le dos est doté d'un passe-câbles et d'une bande flexible pour la gestion de câbles. Les portes se verrouillent. Expédiée montée, 1 boîte.

- Le dégagement d'une étagère avec un dessus de 1 po d'épaisseur entre la surface de travail et la face inférieure de la cantonnière est de 17,75 po; une étagère avec un dessus 1,5 po d'épaisseur, le dégagement est de 17,25 po.
- Le fil du bois est horizontal pour les parties supérieure et inférieure du panneau arrière.

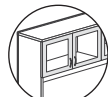
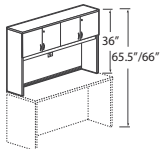


Étagère, portes vitrées coulissantes 36 po H

Z72S36HSD	72 x 15 x 36	178	29.3	<b>3759\$</b>	<b>3880\$</b>	s.o.	s.o.
Z66S36HSD	66 x 15 x 36	166	26.9	<b>3510\$</b>	<b>3620\$</b>	s.o.	s.o.
Z60S36HSD	60 x 15 x 36	154	24.5	<b>3256\$</b>	<b>3356\$</b>	s.o.	s.o.
Z54S36HSD	54 x 15 x 36	143	22.1	<b>3011\$</b>	<b>3111\$</b>	s.o.	s.o.

Les portes vitrées ne se verrouillent pas. Le dos est doté d'un passe-câbles et d'une bande flexible pour la gestion de câbles. Expédiée montée, 2 boîtes (portes vitrées expédiées séparément).

- Le dégagement d'une étagère avec un dessus de 1 po d'épaisseur entre la surface de travail et la face inférieure de la cantonnière est de 17,75 po; une étagère avec un dessus 1,5 po d'épaisseur, le dégagement est de 17,25 po.
- Le fil du bois est horizontal pour les parties supérieure et inférieure du panneau arrière.



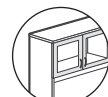
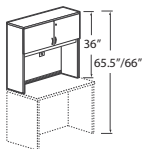
Portes vitrées en option

Étagère avec dos et portes 36 po H\*

Z84S36H	84 x 15 x 36	231	33	<b>1639\$</b>	<b>1747\$</b>	<b>1322\$</b>	s.o.
Z72S36H	72 x 15 x 36	201	28.25	<b>1522\$</b>	<b>1613\$</b>	<b>1207\$</b>	s.o.
Z71S36H	71.7 x 15 x 36	193	28.25	<b>1511\$</b>	<b>1602\$</b>	<b>1205\$</b>	s.o.
Z66S36H	66 x 15 x 36	179	26	<b>1436\$</b>	<b>1523\$</b>	<b>1146\$</b>	s.o.
Z60S36H	60 x 15 x 36	167	23.75	<b>1337\$</b>	<b>1415\$</b>	<b>1077\$</b>	s.o.

Une tablette fixe et **une cloisonnette fixe**. Le dos est doté d'un passe-câbles et d'une bande flexible pour la gestion de câbles. Les portes se verrouillent. Expédiée montée, 1 boîte.

- Le dégagement d'une étagère avec un dessus de 1 po d'épaisseur entre la surface de travail et la face inférieure de la cantonnière est de 17,75 po; une étagère avec un dessus 1,5 po d'épaisseur, le dégagement est de 17,25 po.
- Le fil du bois est horizontal pour les parties supérieure et inférieure du panneau arrière.



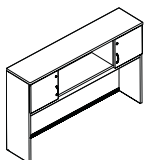
Portes vitrées en option

Étagère avec dos et portes 36 po H\*

Z48S36H	48 x 15 x 36	136	19	<b>1048\$</b>	<b>1111\$</b>	<b>686\$</b>	s.o.
Z42S36H	42 x 15 x 36	124	16.75	<b>952\$</b>	<b>1009\$</b>	<b>661\$</b>	s.o.
Z36S36H	36 x 15 x 36	110	14.5	<b>870\$</b>	<b>920\$</b>	<b>605\$</b>	s.o.
Z30S36H	30 x 15 x 36	98	12.25	<b>793\$</b>	<b>835\$</b>	<b>542\$</b>	s.o.

Une tablette fixe. Le dos est doté d'un passe-câbles et d'une bande flexible pour la gestion de câbles. Les portes se verrouillent. Expédiée montée, 1 boîte.

- Le dégagement d'une étagère avec un dessus de 1 po d'épaisseur entre la surface de travail et la face inférieure de la cantonnière est de 17,75 po; une étagère avec un dessus 1,5 po d'épaisseur, le dégagement est de 17,25 po.
- Le fil du bois est horizontal pour les parties supérieure et inférieure du panneau arrière.



Portes vitrées en option

Étagère, 2 portes extérieures 42,4 po H\*

Z72S42HOH	72 x 15 x 42.4	187	32.5	<b>1937\$</b>	<b>2046\$</b>	<b>548\$</b>	s.o.
Z66S42HOH	66 x 15 x 42.4	176	29.75	<b>1792\$</b>	<b>1892\$</b>	<b>532\$</b>	s.o.
Z60S42HOH	60 x 15 x 42.4	164	27.25	<b>1681\$</b>	<b>1772\$</b>	<b>491\$</b>	s.o.
Z54S42HOH	54 x 15 x 42.4	153	24.5	<b>1588\$</b>	<b>1669\$</b>	<b>476\$</b>	s.o.

Quatre compartiments. **Portes fermant les compartiments extérieurs uniquement**. Le dos est doté d'un passe-câbles et d'une bande flexible pour la gestion de câbles. Les portes se verrouillent. Expédiée montée, 1 boîte.

- Le dégagement d'une étagère avec un dessus de 1 po d'épaisseur entre la surface de travail et la face inférieure de la cantonnière est de 24,25 po; une étagère avec un dessus 1,5 po d'épaisseur, le dégagement est de 23,75 po.
- Le fil du bois est horizontal pour les parties supérieure et inférieure du panneau arrière.

À préciser

Fini - dessus  
Épaisseur du dessus/chant Poignées  
Fini - base  
Poignées\*

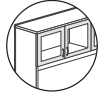
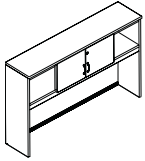
Options

Numéro de clé\*  
Porte vitrée\*

Accessoires

Tableau punaisable  
Pigeonnier

**ÉTAGÈRES AVEC PORTES**      **MODÈLE**      **DIMENSIONS**      **POIDS/LB**      **VOLUME/PI<sup>3</sup>**      **DESSUS 1 PO**      **DESSUS 1,5 PO**      **VITRAGE+**      **STRATIFIÉ+**



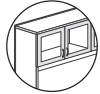
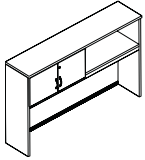
Portes vitrées en option

**Étagère, 2 portes centrales 42,4 po H\***

	L x P x H (DESSUS 1,5 PO)							
Z72S42OHO	72 x 15 x 42.4		188	32.5	<b>1939\$</b>	<b>2049\$</b>	<b>553\$</b>	s.o.
Z66S42OHO	66 x 15 x 42.4		176	29.75	<b>1796\$</b>	<b>1895\$</b>	<b>537\$</b>	s.o.
Z60S42OHO	60 x 15 x 42.4		165	27.25	<b>1704\$</b>	<b>1793\$</b>	<b>518\$</b>	s.o.
Z54S42OHO	54 x 15 x 42.4		153	24.5	<b>1592\$</b>	<b>1673\$</b>	<b>483\$</b>	s.o.

Quatre compartiments. **Portes fermant les compartiments centraux uniquement.** Le dos est doté d'un passe-câbles et d'une bande flexible pour la gestion de câbles. Les portes se verrouillent. Expédiée montée, 1 boîte.

- Le dégagement d'une étagère avec un dessus de 1 po d'épaisseur entre la surface de travail et la face inférieure de la cantonnière est de 24,25 po; une étagère avec un dessus 1,5 po d'épaisseur, le dégagement est de 23,75 po.
- Le fil du bois est horizontal pour les parties supérieure et inférieure du panneau arrière.



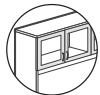
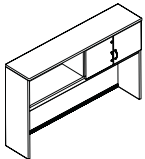
Portes vitrées en option

**Étagère, 2 portes 42,4 po H - GAUCHE\***

Z72S42HSL	72 x 15 x 42.4		184	32.5	<b>1896\$</b>	<b>2005\$</b>	<b>547\$</b>	s.o.
Z66S42HSL	66 x 15 x 42.4		171	29.75	<b>1750\$</b>	<b>1850\$</b>	<b>529\$</b>	s.o.
Z60S42HSL	60 x 15 x 42.4		159	27.25	<b>1642\$</b>	<b>1731\$</b>	<b>492\$</b>	s.o.
Z54S42HSL	54 x 15 x 42.4		148	24.5	<b>1549\$</b>	<b>1630\$</b>	<b>483\$</b>	s.o.

Deux portes à charnières à **gauche**, rangement ouvert à **droite.** Le dos est doté d'un passe-câbles et d'une bande flexible pour la gestion de câbles. Les portes se verrouillent. Expédiée montée, 1 boîte.

- Le dégagement d'une étagère avec un dessus de 1 po d'épaisseur entre la surface de travail et la face inférieure de la cantonnière est de 24,25 po; une étagère avec un dessus 1,5 po d'épaisseur, le dégagement est de 23,75 po.
- Le fil du bois est horizontal pour les parties supérieure et inférieure du panneau arrière.



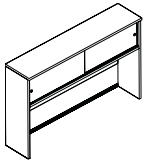
Portes vitrées en option

**Étagère, 2 portes 42,4 po H - DROITE\***

Z72S42HSR	72 x 15 x 42.4		184	32.5	<b>1896\$</b>	<b>2005\$</b>	<b>547\$</b>	s.o.
Z66S42HSR	66 x 15 x 42.4		171	29.75	<b>1750\$</b>	<b>1850\$</b>	<b>529\$</b>	s.o.
Z60S42HSR	60 x 15 x 42.4		159	27.25	<b>1642\$</b>	<b>1731\$</b>	<b>492\$</b>	s.o.
Z54S42HSR	54 x 15 x 42.4		148	24.5	<b>1549\$</b>	<b>1630\$</b>	<b>483\$</b>	s.o.

Deux portes à charnières à **droite**, rangement ouvert à **gauche.** Le dos est doté d'un passe-câbles et d'une bande flexible pour la gestion de câbles. Les portes se verrouillent. Expédiée montée, 1 boîte.

- Le dégagement d'une étagère avec un dessus de 1 po d'épaisseur entre la surface de travail et la face inférieure de la cantonnière est de 24,25 po; une étagère avec un dessus 1,5 po d'épaisseur, le dégagement est de 23,75 po.
- Le fil du bois est horizontal pour les parties supérieure et inférieure du panneau arrière.

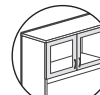
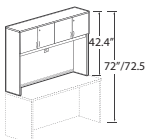


**Étagère, portes vitrées coulissantes 42,4 po H**

Z72S42HSD	72 x 15 x 42.4		193	34	<b>3926\$</b>	<b>4036\$</b>	s.o.	s.o.
Z66S42HSD	66 x 15 x 42.4		180	31.2	<b>3620\$</b>	<b>3719\$</b>	s.o.	s.o.
Z60S42HSD	60 x 15 x 42.4		168	24.5	<b>3359\$</b>	<b>3449\$</b>	s.o.	s.o.
Z54S42HSD	54 x 15 x 42.4		156	25.6	<b>3111\$</b>	<b>3192\$</b>	s.o.	s.o.

Les portes vitrées ne se verrouillent pas. Le dos est doté d'un passe-câbles et d'une bande flexible pour la gestion de câbles. Expédiée montée, 2 boîtes (portes vitrées expédiées séparément).

- Le dégagement d'une étagère avec un dessus de 1 po d'épaisseur entre la surface de travail et la face inférieure de la cantonnière est de 24,25 po; une étagère avec un dessus 1,5 po d'épaisseur, le dégagement est de 23,75 po.
- Le fil du bois est horizontal pour les parties supérieure et inférieure du panneau arrière.



Portes vitrées en option

**Étagère avec dos et portes 42,4 po H\***

Z84S42H	84 x 15 x 42.4		247	38.5	<b>1818\$</b>	<b>1926\$</b>	<b>1322\$</b>	s.o.
Z72S42H	72 x 15 x 42.4		217	33	<b>1609\$</b>	<b>1700\$</b>	<b>1207\$</b>	s.o.
Z71S42H	71.7 x 15 x 42.4		207	33	<b>1599\$</b>	<b>1690\$</b>	<b>1205\$</b>	s.o.
Z66S42H	66 x 15 x 42.4		194	30.75	<b>1514\$</b>	<b>1601\$</b>	<b>1146\$</b>	s.o.
Z60S42H	60 x 15 x 42.4		180	27.75	<b>1412\$</b>	<b>1490\$</b>	<b>1077\$</b>	s.o.

Une tablette fixe et **une cloisonnette fixe.** Le dos est doté d'un passe-câbles et d'une bande flexible pour la gestion de câbles. Les portes se verrouillent. Expédiée montée, 1 boîte.

- Le dégagement d'une étagère avec un dessus de 1 po d'épaisseur entre la surface de travail et la face inférieure de la cantonnière est de 24,25 po; une étagère avec un dessus 1,5 po d'épaisseur, le dégagement est de 23,75 po.
- Le fil du bois est horizontal pour les parties supérieure et inférieure du panneau arrière.

**À préciser**

Fini - dessus  
Épaisseur du dessus/chant  
Fini - base  
Poignées\*

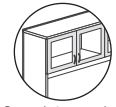
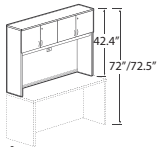
**Options**

Numéro de clé\*  
Porte vitrée\*

**Accessoires**

Tableau punaisable  
Pigeonnier

ÉTAGÈRES AVEC PORTES



Portes vitrées en option

Étagère avec dos et portes 42,4 po H

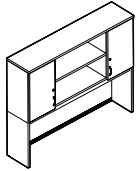
MODÈLE DIMENSIONS POIDS/LB VOLUME/PI<sup>3</sup> DESSUS 1 PO DESSUS 1,5 PO VITRAGE+ STRATIFIÉ+

L x P x H (DESSUS 1,5 PO)

Z48S42H	48 x 15 x 42.4	148	22.25	<b>1113\$</b>	<b>1176\$</b>	<b>686\$</b>	s.o.
Z42S42H	42 x 15 x 42.4	134	19.5	<b>1008\$</b>	<b>1065\$</b>	<b>661\$</b>	s.o.
Z36S42H	36 x 15 x 42.4	120	17	<b>923\$</b>	<b>973\$</b>	<b>605\$</b>	s.o.
Z30S42H	30 x 15 x 42.4	106	14.25	<b>845\$</b>	<b>887\$</b>	<b>542\$</b>	s.o.

Une tablette fixe. Le dos est doté d'un passe-câbles et d'une bande flexible pour la gestion de câbles. Les portes se verrouillent. Expédiée montée, 1 boîte.

- Le dégagement d'une étagère avec un dessus de 1 po d'épaisseur entre la surface de travail et la face inférieure de la cantonnière est de 24,25 po; une étagère avec un dessus 1,5 po d'épaisseur, le dégagement est de 23,75 po.
- Le fil du bois est horizontal pour les parties supérieure et inférieure du panneau arrière.



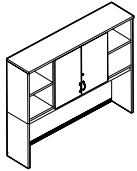
Portes vitrées en option

Étagère, 2 portes extérieures 55 po H

Z72S55HOH	72 x 15 x 54.9	262	26	<b>2822\$</b>	<b>2935\$</b>	<b>785\$</b>	s.o.
Z66S55HOH	66 x 15 x 54.9	246	24	<b>2675\$</b>	<b>2781\$</b>	<b>768\$</b>	s.o.
Z60S55HOH	60 x 15 x 54.9	229	22	<b>2499\$</b>	<b>2673\$</b>	<b>699\$</b>	s.o.
Z54S55HOH	54 x 15 x 54.9	213	19.75	<b>2363\$</b>	<b>2527\$</b>	<b>683\$</b>	s.o.

**Portes fermant les compartiments extérieurs uniquement.** Le dos est doté d'un passe-câbles et d'une bande flexible pour la gestion de câbles. Les portes se verrouillent. Expédiée facile à monter, 2 boîtes.

- Le dégagement d'une étagère avec un dessus de 1 po d'épaisseur entre la surface de travail et la face inférieure de la cantonnière est de 24,25 po; une étagère avec un dessus 1,5 po d'épaisseur, le dégagement est de 23,75 po.
- Le fil du bois est horizontal pour les parties supérieure et inférieure du panneau arrière.



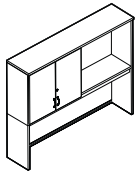
Portes vitrées en option

Étagère, 2 portes centrales 55 po H

Z72S55OHO	72 x 15 x 54.9	263	26	<b>2824\$</b>	<b>2938\$</b>	<b>788\$</b>	s.o.
Z66S55OHO	66 x 15 x 54.9	247	24	<b>2677\$</b>	<b>2784\$</b>	<b>774\$</b>	s.o.
Z60S55OHO	60 x 15 x 54.9	230	22	<b>2538\$</b>	<b>2634\$</b>	<b>703\$</b>	s.o.
Z54S55OHO	54 x 15 x 54.9	214	19.75	<b>2365\$</b>	<b>2452\$</b>	<b>689\$</b>	s.o.

**Portes fermant les compartiments centraux uniquement.** Le dos est doté d'un passe-câbles et d'une bande flexible pour la gestion de câbles. Les portes se verrouillent. Expédiée facile à monter, 2 boîtes.

- Le dégagement d'une étagère avec un dessus de 1 po d'épaisseur entre la surface de travail et la face inférieure de la cantonnière est de 24,25 po; une étagère avec un dessus 1,5 po d'épaisseur, le dégagement est de 23,75 po.
- Le fil du bois est horizontal pour les parties supérieure et inférieure du panneau arrière.



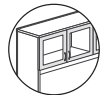
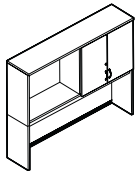
Portes vitrées en option

Étagère, 2 portes 55 po H - GAUCHE

Z72S55HSL	72 x 15 x 54.9	258	26	<b>2726\$</b>	<b>2839\$</b>	<b>757\$</b>	s.o.
Z66S55HSL	66 x 15 x 54.9	237	24	<b>2602\$</b>	<b>2708\$</b>	<b>743\$</b>	s.o.
Z60S55HSL	60 x 15 x 54.9	221	22	<b>2413\$</b>	<b>2509\$</b>	<b>699\$</b>	s.o.
Z54S55HSL	54 x 15 x 54.9	204	19.75	<b>2290\$</b>	<b>2377\$</b>	<b>689\$</b>	s.o.

Deux portes à charnières à **gauche**, rangement ouvert à **droite**. Le dos est doté d'un passe-câbles et d'une bande flexible pour la gestion de câbles. Les portes se verrouillent. Expédiée facile à monter, 2 boîtes.

- Le dégagement d'une étagère avec un dessus de 1 po d'épaisseur entre la surface de travail et la face inférieure de la cantonnière est de 24,25 po; une étagère avec un dessus 1,5 po d'épaisseur, le dégagement est de 23,75 po.
- Le fil du bois est horizontal pour les parties supérieure et inférieure du panneau arrière.



Portes vitrées en option

Étagère, 2 portes 55 po H - DROITE\*

Z72S55HSR	72 x 15 x 54.9	258	26	<b>2726\$</b>	<b>2839\$</b>	<b>757\$</b>	s.o.
Z66S55HSR	66 x 15 x 54.9	237	24	<b>2602\$</b>	<b>2708\$</b>	<b>743\$</b>	s.o.
Z60S55HSR	60 x 15 x 54.9	221	22	<b>2413\$</b>	<b>2509\$</b>	<b>699\$</b>	s.o.
Z54S55HSR	54 x 15 x 54.9	204	19.75	<b>2290\$</b>	<b>2377\$</b>	<b>689\$</b>	s.o.

Deux portes à charnières à **droite**, rangement ouvert à **gauche**. Le dos est doté d'un passe-câbles et d'une bande flexible pour la gestion de câbles. Les portes se verrouillent. Expédiée facile à monter, 2 boîtes.

- Le dégagement d'une étagère avec un dessus de 1 po d'épaisseur entre la surface de travail et la face inférieure de la cantonnière est de 24,25 po; une étagère avec un dessus 1,5 po d'épaisseur, le dégagement est de 23,75 po.
- Le fil du bois est horizontal pour les parties supérieure et inférieure du panneau arrière.

À préciser

Fini - dessus  
Épaisseur du dessus/chant  
Fini - base  
Poignées

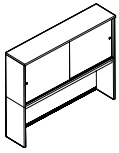
Options

Numéro de clé  
Porte vitrée

Accessoires

Tableau punaisable  
Pigeonnier

**ÉTAGÈRES AVEC PORTES**      **MODÈLE**      **DIMENSIONS**      **POIDS/LB**      **VOLUME/PI³**      **DESSUS 1 PO**      **DESSUS 1,5 PO**      **VITRAGE+**      **STRATIFIÉ+**

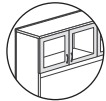
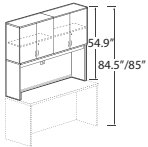


Étagère, portes vitrées coulissantes 55 po H\*

	L x P x H							
Z72S55HSD	72 x 15 x 54.9	271	28.6	<b>5336\$</b>	<b>5449\$</b>	s.o.	s.o.	
Z66S55HSD	66 x 15 x 54.9	253	26.4	<b>4989\$</b>	<b>5095\$</b>	s.o.	s.o.	
Z60S55HSD	60 x 15 x 54.9	235	24.2	<b>4617\$</b>	<b>4713\$</b>	s.o.	s.o.	
Z54S55HSD	54 x 15 x 54.9	217	21.8	<b>4276\$</b>	<b>4363\$</b>	s.o.	s.o.	

Les portes vitrées ne se verrouillent pas. Le dos est doté d'un passe-câbles et d'une bande flexible pour la gestion de câbles. Expédié facile à monter, 3 boîtes (portes vitrées expédiées séparément).

- Le dégagement d'une étagère avec un dessus de 1 po d'épaisseur entre la surface de travail et la face inférieure de la cantonnière est de 24,25 po; une étagère avec un dessus 1,5 po d'épaisseur, le dégagement est de 23,75 po.
- Le fil du bois est horizontal pour les parties supérieure et inférieure du panneau arrière.



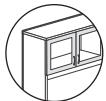
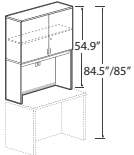
Portes vitrées en option

Étagère avec dos et portes 54,9 po H\*

Z84S55H	84 x 15 x 54.9	349	62.5	<b>2761\$</b>	<b>2873\$</b>	<b>1924\$</b>	s.o.
Z72S55H	72 x 15 x 54.9	308	53.75	<b>2487\$</b>	<b>2598\$</b>	<b>1737\$</b>	s.o.
Z71S55H	71.7 x 15 x 54.9	307	53.75	<b>2477\$</b>	<b>2574\$</b>	<b>1720\$</b>	s.o.
Z66S55H	66 x 15 x 54.9	287	49.5	<b>2346\$</b>	<b>2440\$</b>	<b>1637\$</b>	s.o.
Z60S55H	60 x 15 x 54.9	269	45.25	<b>2156\$</b>	<b>2240\$</b>	<b>1521\$</b>	s.o.

Une tablette fixe et une tablette réglable (par compartiment). Le dos est doté d'un passe-câbles et d'une bande flexible pour la gestion de câbles. Les portes se verrouillent. Expédiée facile à monter, 3 boîtes.

- Le dégagement d'une étagère avec un dessus de 1 po d'épaisseur entre la surface de travail et la face inférieure de la cantonnière est de 24,25 po; une étagère avec un dessus 1,5 po d'épaisseur, le dégagement est de 23,75 po.
- Le fil du bois est horizontal pour les parties supérieure et inférieure du panneau arrière.



Portes vitrées en option

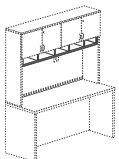
Étagère avec dos et portes 54,9 po H\*

Z48S55H	48 x 15 x 54.9	207	36	<b>1601\$</b>	<b>1652\$</b>	<b>1062\$</b>	s.o.
Z42S55H	42 x 15 x 54.9	188	31.5	<b>1459\$</b>	<b>1516\$</b>	<b>961\$</b>	s.o.
Z36S55H	36 x 15 x 54.9	167	27.25	<b>1330\$</b>	<b>1380\$</b>	<b>870\$</b>	s.o.
Z30S55H	30 x 15 x 54.9	148	23	<b>1202\$</b>	<b>1244\$</b>	<b>761\$</b>	s.o.

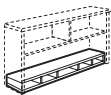
Une tablette fixe et une tablette réglable. Le dos est doté d'un passe-câbles et d'une bande flexible pour la gestion de câbles. Les portes se verrouillent. Expédiée facile à monter, 2 boîtes.

- Le dégagement d'une étagère avec un dessus de 1 po d'épaisseur entre la surface de travail et la face inférieure de la cantonnière est de 24,25 po; une étagère avec un dessus 1,5 po d'épaisseur, le dégagement est de 23,75 po.
- Le fil du bois est horizontal pour les parties supérieure et inférieure du panneau arrière.

**PIGEONNIERS**



Pigeonnier horizontal\*\*



ZHS84	82 x 12 x 5.7	49	3.34	<b>803\$</b>	s.o.	s.o.	s.o.
ZHS72	70 x 12 x 5.7	49	3	<b>699\$</b>	s.o.	s.o.	s.o.
ZHS71	69.6 x 12 x 5.7	49	3	<b>699\$</b>	s.o.	s.o.	s.o.
ZHS66	63.9 x 12 x 5.7	46	2.8	<b>658\$</b>	s.o.	s.o.	s.o.
ZHS60	58 x 12 x 5.7	42	2.5	<b>630\$</b>	s.o.	s.o.	s.o.
ZHS48	45.9 x 12 x 5.7	33	2	<b>470\$</b>	s.o.	s.o.	s.o.
ZHS42	40 x 12 x 5.7	29	2	<b>439\$</b>	s.o.	s.o.	s.o.
ZHS36	33.9 x 12 x 5.7	26	2	<b>414\$</b>	s.o.	s.o.	s.o.

Pour plus de rangement. Peut se monter à la position supérieure ou inférieure d'une étagère (comme illustré uniquement). Expédié facile à monter, 1 boîte.

- Offert dans tous les finis mélaminés de série. Se reporter à la page 111.

**À préciser**

Fini - dessus\*      Fini - coquille\*\*  
Épaisseur du dessus/chant\*  
Fini - base\*  
Poignées\*

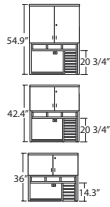
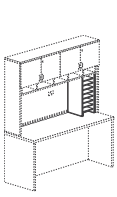
**Options**

Numéro de clé\*  
Porte vitrée (ZxxS55H uniquement)

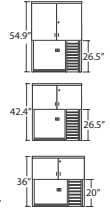
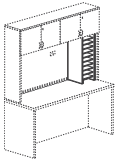
**Accessoires**

Tableau punaisable\*  
Pigeonnier\*

PIGEONNIERS



Pigeonnier vertical\*\*



Pigeonnier vertical\*\*

MODÈLE DIMENSIONS POIDS/LB VOLUME/PI<sup>3</sup> DESSUS 1 PO DESSUS 1,5 PO VITRAGE+ STRATIFIÉ+

L x P x H (DESSUS 1,5 PO)

ZVS21	13.42 x 11.81 x 20.24	30	1.8	<b>352\$</b>	S.O.	S.O.	S.O.
ZVS14	13.42 x 11.81 x 13.83	24	1.8	<b>287\$</b>	S.O.	S.O.	S.O.

S'utilise de pair avec un pigeonnier horizontal. Peut s'installer sur le pigeonnier horizontal ou sous celui-ci. **Ce module n'est pas autoportant.** Expédié facile à monter, 1 boîte.

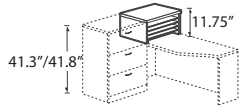
- La coquille du pigeonnier vertical est offerte dans tous les finis mélaminés de série. Se reporter à la page 111.
- Les tablettes des pigeonniers sont offertes dans un fini noir (BK) ou cobalt brossé (BC), à préciser.  
*Utiliser un fini cobalt brossé pour s'agencer aux poignées finies argenté.*
- Lorsque le pigeonnier est utilisé de pair avec une étagère et un tableau punaisable, réduire la largeur de ce dernier de 12,5 po.

ZVS26	13.42 x 11.81 x 25.91	36	1.8	<b>425\$</b>	S.O.	S.O.	S.O.
ZVS20	13.42 x 11.81 x 19.5	29	1.8	<b>340\$</b>	S.O.	S.O.	S.O.

**Ce module n'est pas autoportant.** Expédié facile à monter, 1 boîte.

- La coquille du pigeonnier vertical est offerte dans tous les finis mélaminés de série. Se reporter à la page 111.
- Les tablettes des pigeonniers sont offertes dans un fini noir (BK) ou cobalt brossé (BC), à préciser.  
*Utiliser un fini cobalt brossé pour s'agencer aux poignées finies argenté.*
- La cantonnière doit être retirée.
- Lorsque le pigeonnier est utilisé de pair avec une étagère et un tableau punaisable, réduire la largeur de ce dernier de 12,5 po.

PIGEONNIERS DE TRANSITION

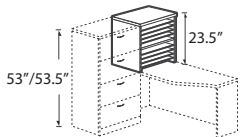


Pigeonnier de transition 11,75 po H\*

Z24L12PH	24 x 24 x 11.75	63	2.7	<b>702\$</b>	<b>770\$</b>	S.O.	S.O.
Z20L12PH	20 x 24 x 11.75	56	2.7	<b>619\$</b>	<b>676\$</b>	S.O.	S.O.
Z16L12PH	16 x 24 x 11.75	46	1.6	<b>567\$</b>	<b>618\$</b>	S.O.	S.O.
Z24M12PH	24 x 20 x 11.75	55	2.7	<b>619\$</b>	<b>676\$</b>	S.O.	S.O.
Z20M12PH	20 x 20 x 11.75	48	2.7	<b>549\$</b>	<b>597\$</b>	S.O.	S.O.
Z16M12PH	16 x 20 x 11.75	40	1.6	<b>499\$</b>	<b>538\$</b>	S.O.	S.O.
Z24S12PH	24 x 16 x 11.75	43	1.6	<b>570\$</b>	<b>620\$</b>	S.O.	S.O.
Z20S12PH	20 x 16 x 11.75	38	1.6	<b>503\$</b>	<b>540\$</b>	S.O.	S.O.
Z16S12PH	16 x 16 x 11.75	33	1.6	<b>471\$</b>	<b>505\$</b>	S.O.	S.O.

Se place sur le dessus d'un retour et assure la transition de la hauteur entre la surface de travail et un module de rangement de 41,3 po/41,8 po H. Coquille du pigeonnier et quatre tablettes. Expédié facile à monter, 1 boîte.

- La coquille du pigeonnier est offerte dans tous les finis mélaminés de série. Se reporter à la page 111.
- Les tablettes des pigeonniers sont offertes dans un fini noir (BK) ou cobalt brossé (BC), à préciser.  
*Utiliser un fini cobalt brossé pour s'agencer aux poignées finies argenté.*



Pigeonnier de transition 23,5 po H\*

Z24L23PH	24 x 24 x 23.5	101	2.7	<b>1271\$</b>	<b>1337\$</b>	S.O.	S.O.
Z20L23PH	20 x 24 x 23.5	88	2.7	<b>1111\$</b>	<b>1168\$</b>	S.O.	S.O.
Z16L23PH	16 x 24 x 23.5	76	2.7	<b>1038\$</b>	<b>1089\$</b>	S.O.	S.O.
Z24M23PH	24 x 20 x 23.5	87	2.7	<b>1113\$</b>	<b>1170\$</b>	S.O.	S.O.
Z20M23PH	20 x 20 x 23.5	76	2.7	<b>972\$</b>	<b>1020\$</b>	S.O.	S.O.
Z16M23PH	16 x 20 x 23.5	64	1.6	<b>891\$</b>	<b>930\$</b>	S.O.	S.O.
Z24S23PH	24 x 16 x 23.5	74	2.7	<b>1052\$</b>	<b>1102\$</b>	S.O.	S.O.
Z20S23PH	20 x 16 x 23.5	65	2.7	<b>920\$</b>	<b>959\$</b>	S.O.	S.O.
Z16S23PH	16 x 16 x 23.5	54	1.6	<b>842\$</b>	<b>876\$</b>	S.O.	S.O.

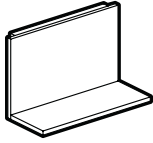
Se place sur le dessus d'un retour et assure la transition de la hauteur entre la surface de travail et un module de rangement de 53 po/53,5 po H. Coquille du pigeonnier et quatre tablettes. Expédié facile à monter, 1 boîte.

- La coquille du pigeonnier est offerte dans tous les finis mélaminés de série. Se reporter à la page 111.
- Les tablettes des pigeonniers sont offertes dans un fini noir (BK) ou cobalt brossé (BC), à préciser.  
*Utiliser un fini cobalt brossé pour s'agencer aux poignées finies argenté.*

À préciser

- \_\_\_\_\_ Fini - dessus\*
- \_\_\_\_\_ Épaisseur du dessus/chant\*
- \_\_\_\_\_ Fini - base\*
- \_\_\_\_\_ Fini - coquille\*\*

**TABLETTES FLOTTANTES**      **MODÈLE**      **DIMENSIONS**      **POIDS/LB**      **VOLUME/PI³**      **DESSUS 1 PO**      **DESSUS 1,5 PO**      **VITRAGE+**      **STRATIFIÉ+**

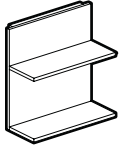


**Tablette flottante 20 po H**

	L x P x H (DESSUS 1,5 PO)							
ZFS4220	42 x 14.25 x 20		55	2.75	<b>684\$</b>	<b>726\$</b>	s.o.	s.o.
ZFS3620	36 x 14.25 x 20		47	2.4	<b>615\$</b>	<b>651\$</b>	s.o.	s.o.
ZFS3020	30 x 14.25 x 20		39	2	<b>523\$</b>	<b>553\$</b>	s.o.	s.o.
ZFS2420	24 x 14.25 x 20		33	1.9	<b>463\$</b>	<b>492\$</b>	s.o.	s.o.

Correspond aux modules de 71,9 po/72,4 p H. Comprend de série une fixation en J prémontée pour montage mural. Un embout est nécessaire à la fin d'une course de tablettes flottantes. Les embouts sont vendus séparément, se reporter à la page 236. Expédié facile à monter, 1 boîte.

- **NOTA** : Il convient de prendre toutes les précautions nécessaires lorsqu'on monte un rangement à un mur ou à une cloison. Le rangement doit être assujéti aux montants du mur à l'aide d'ancrages appropriés, faute de quoi il pourrait chuter, risquant de provoquer des blessures. **Fixations non comprises.** Les ferrures choisies doivent être appropriées au matériau du mur. Consulter un installateur professionnel.



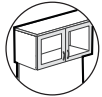
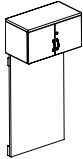
**Tablette flottante double 32,5 po H**

ZF2S4232	42 x 14.25 x 32.5		85	3.3	<b>980\$</b>	<b>1022\$</b>	s.o.	s.o.
ZF2S3632	36 x 14.25 x 32.5		73	2.9	<b>877\$</b>	<b>913\$</b>	s.o.	s.o.
ZF2S3032	30 x 14.25 x 32.5		60	2.5	<b>746\$</b>	<b>776\$</b>	s.o.	s.o.
ZF2S2432	24 x 14.25 x 32.5		50	2.4	<b>659\$</b>	<b>689\$</b>	s.o.	s.o.

Correspond aux modules de 84,4 po/84,9 po H. Comprend de série une fixation en J prémontée pour montage mural. Un embout est nécessaire à la fin d'une course de tablettes flottantes. Les embouts sont vendus séparément, se reporter à la page 236. Expédié facile à monter, 1 boîte.

- **NOTA** : Il convient de prendre toutes les précautions nécessaires lorsqu'on monte un rangement à un mur ou à une cloison. Le rangement doit être assujéti aux montants du mur à l'aide d'ancrages appropriés, faute de quoi il pourrait chuter, risquant de provoquer des blessures. **Fixations non comprises.** Les ferrures choisies doivent être appropriées au matériau du mur. Consulter un installateur professionnel.

**MURS AVEC RANGEMENT SURÉLEVÉ**



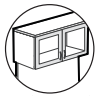
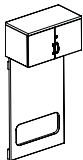
Portes vitrées en option

**Mur avec rangement fermé 66 po H\***

Z4266WS	42 x 16 x 66		122	8.25	<b>1650\$</b>	<b>1717\$</b>	<b>600\$</b>	s.o.
Z3666WS	36 x 16 x 66		113	8.8	<b>1525\$</b>	<b>1567\$</b>	<b>550\$</b>	s.o.
Z3066WS	30 x 16 x 66		97	7.5	<b>1390\$</b>	<b>1429\$</b>	<b>491\$</b>	s.o.
Z2466WS	24 x 16 x 66		79	6.6	<b>1227\$</b>	<b>1269\$</b>	<b>443\$</b>	s.o.

Comprend de série une fixation en J prémontée pour montage mural. Les portes se verrouillent. Un embout est nécessaire à la fin d'une course de modules muraux. Les embouts sont vendus séparément, se reporter à la page 236. Expédié facile à monter, 2 boîtes.

- **NOTA** : Il convient de prendre toutes les précautions nécessaires lorsqu'on monte un rangement à un mur ou à une cloison. Le rangement doit être assujéti aux montants du mur à l'aide d'ancrages appropriés, faute de quoi il pourrait chuter, risquant de provoquer des blessures. **Ferrures de montage non comprises.** Les ferrures choisies doivent être appropriées au matériau du mur. Consulter un installateur professionnel.



Portes vitrées en option

**Mur avec rangement fermé et découpe d'accès 66 po H\***

Z4266WSO	42 x 16 x 66		112	9.3	<b>1760\$</b>	<b>1828\$</b>	<b>600\$</b>	s.o.
Z3666WSO	36 x 16 x 66		100	8.1	<b>1602\$</b>	<b>1663\$</b>	<b>550\$</b>	s.o.
Z3066WSO	30 x 16 x 66		85	6.75	<b>1395\$</b>	<b>1452\$</b>	<b>491\$</b>	s.o.
Z2466WSO	24 x 16 x 66		70	6.2	<b>1238\$</b>	<b>1279\$</b>	<b>443\$</b>	s.o.

Comprend de série une fixation en J prémontée pour montage mural. Les portes se verrouillent. Un embout est nécessaire à la fin d'une course de modules muraux. Les embouts sont vendus séparément, se reporter à la page 236. Expédié facile à monter, 2 boîtes.

- **NOTA** : Il convient de prendre toutes les précautions nécessaires lorsqu'on monte un rangement à un mur ou à une cloison. Le rangement doit être assujéti aux montants du mur à l'aide d'ancrages appropriés, faute de quoi il pourrait chuter, risquant de provoquer des blessures. **Ferrures de montage non comprises.** Les ferrures choisies doivent être appropriées au matériau du mur. Consulter un installateur professionnel.

**À préciser**

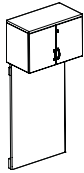
Fini - dessus	Poignées*
Épaisseur du dessus/chant	
Fini - panneau mural	
Fini - tablette ou devant de porte en mélamine	

**Options**

Numéro de clé*
Porte vitrée*
Empl. découpe-passe-câbles/bloc d'alim.*
Embout



MURS AVEC RANGEMENT SURÉLEVÉ



Portes vitrées en option

Mur avec rangement fermé 72 po H\*

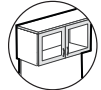
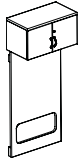
MODÈLE DIMENSIONS POIDS/LB VOLUME/PI<sup>3</sup> DESSUS 1 PO DESSUS 1,5 PO VITRAGE+ STRATIFIÉ+

L x P x H (DESSUS 1,5 PO)

Z4272WS	42 x 16 x 72.4	134	10.2	<b>1760\$</b>	<b>1848\$</b>	<b>689\$</b>	s.o.
Z3672WS	36 x 16 x 72.4	119	9.45	<b>1695\$</b>	<b>1772\$</b>	<b>628\$</b>	s.o.
Z3072WS	30 x 16 x 72.4	102	8.1	<b>1491\$</b>	<b>1555\$</b>	<b>561\$</b>	s.o.
Z2472WS	24 x 16 x 72.4	84	6.6	<b>1307\$</b>	<b>1358\$</b>	<b>510\$</b>	s.o.

Comprend de série une fixation en J prémontée pour montage mural. Les portes se verrouillent. Un embout est nécessaire à la fin d'une course de modules muraux. Les embouts sont vendus séparément, se reporter à la page 236. Expédié facile à monter, 2 boîtes.

• **NOTA** : Il convient de prendre toutes les précautions nécessaires lorsqu'on monte un rangement à un mur ou à une cloison. Le rangement doit être assujéti aux montants du mur à l'aide d'ancrages appropriés, faute de quoi il pourrait chuter, risquant de provoquer des blessures. **Ferrures de montage non comprises**. Les ferrures choisies doivent être appropriées au matériau du mur. Consulter un installateur professionnel.



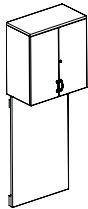
Portes vitrées en option

Mur avec rangement fermé et découpe d'accès 72 po H\*

Z4272WSO	42 x 16 x 72.4	120	9.3	<b>1777\$</b>	<b>1864\$</b>	<b>689\$</b>	s.o.
Z3672WSO	36 x 16 x 72.4	105	8.65	<b>1711\$</b>	<b>1788\$</b>	<b>628\$</b>	s.o.
Z3072WSO	30 x 16 x 72.4	91	7.5	<b>1503\$</b>	<b>1590\$</b>	<b>561\$</b>	s.o.
Z2472WSO	24 x 16 x 72.4	74	6.2	<b>1317\$</b>	<b>1369\$</b>	<b>510\$</b>	s.o.

Comprend de série une fixation en J prémontée pour montage mural. Les portes se verrouillent. La grande découpe permet un accès direct au mur et aux installations électriques. Un embout est nécessaire à la fin d'une course de modules muraux. Les embouts sont vendus séparément, se reporter à la page 236. Expédié facile à monter, 2 boîtes.

• **NOTA** : Il convient de prendre toutes les précautions nécessaires lorsqu'on monte un rangement à un mur ou à une cloison. Le rangement doit être assujéti aux montants du mur à l'aide d'ancrages appropriés, faute de quoi il pourrait chuter, risquant de provoquer des blessures. **Ferrures de montage non comprises**. Les ferrures choisies doivent être appropriées au matériau du mur. Consulter un installateur professionnel.



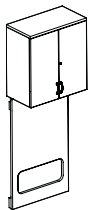
Portes vitrées en option

Mur avec rangement fermé 84 po H\*

Z4284WS	42 x 16 x 84.9	134	10.2	<b>2178\$</b>	<b>2265\$</b>	<b>956\$</b>	s.o.
Z3684WS	36 x 16 x 84.9	119	9.45	<b>2068\$</b>	<b>2159\$</b>	<b>871\$</b>	s.o.
Z3084WS	30 x 16 x 84.9	102	8.1	<b>1817\$</b>	<b>1881\$</b>	<b>773\$</b>	s.o.
Z2484WS	24 x 16 x 84.9	84	6.6	<b>1601\$</b>	<b>1653\$</b>	<b>703\$</b>	s.o.

Comprend de série une fixation en J prémontée pour montage mural. Tablette intérieure fixe. Les portes se verrouillent. Un embout est nécessaire à la fin d'une course de modules muraux. Les embouts sont vendus séparément, se reporter à la page 236. Expédié facile à monter, 2 boîtes.

• **NOTA** : Il convient de prendre toutes les précautions nécessaires lorsqu'on monte un rangement à un mur ou à une cloison. Le rangement doit être assujéti aux montants du mur à l'aide d'ancrages appropriés, faute de quoi il pourrait chuter, risquant de provoquer des blessures. **Ferrures de montage non comprises**. Les ferrures choisies doivent être appropriées au matériau du mur. Consulter un installateur professionnel.



Portes vitrées en option

Mur avec rangement fermé et découpe d'accès 84 po H\*

Z4284WSO	42 x 16 x 84.9	120	9.3	<b>2195\$</b>	<b>2282\$</b>	<b>956\$</b>	s.o.
Z3684WSO	36 x 16 x 84.9	105	8.65	<b>2085\$</b>	<b>2175\$</b>	<b>871\$</b>	s.o.
Z3084WSO	30 x 16 x 84.9	91	7.5	<b>1832\$</b>	<b>1895\$</b>	<b>773\$</b>	s.o.
Z2484WSO	24 x 16 x 84.9	74	6.2	<b>1610\$</b>	<b>1661\$</b>	<b>703\$</b>	s.o.

Comprend de série une fixation en J prémontée pour montage mural. Tablette intérieure fixe. Les portes se verrouillent. La grande découpe permet un accès direct au mur et aux installations électriques. Un embout est nécessaire à la fin d'une course de modules muraux. Les embouts sont vendus séparément, se reporter à la page 236. Expédié facile à monter, 2 boîtes.

• **NOTA** : Il convient de prendre toutes les précautions nécessaires lorsqu'on monte un rangement à un mur ou à une cloison. Le rangement doit être assujéti aux montants du mur à l'aide d'ancrages appropriés, faute de quoi il pourrait chuter, risquant de provoquer des blessures. **Ferrures de montage non comprises**. Les ferrures choisies doivent être appropriées au matériau du mur. Consulter un installateur professionnel.

À préciser

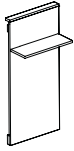
Fini - dessus Poignées  
Épaisseur du dessus/chant  
Fini - panneau mural  
Fini - devant de porte en mélaminé

Options

Numéro de clé  
Porte vitrée  
Empl. découpe-passe-câbles/bloc d'alim.  
Embout



MURS AVEC TABLETTES FLOTTANTES      MODÈLE      DIMENSIONS      POIDS/LB      VOLUME/PI<sup>3</sup>      DESSUS 1 PO      DESSUS 1,5 PO      VITRAGE+      STRATIFIÉ+

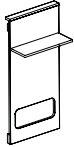


Mur avec tablette flottante 66 po H

	L x P x H (DESSUS 1,5 PO)							
ZF1S42660	42 x 14.25 x 66		119	7.5	<b>1288\$</b>	<b>1331\$</b>	s.o.	s.o.
ZF1S3666	36 x 14.25 x 66		105	6.6	<b>1121\$</b>	<b>1158\$</b>	s.o.	s.o.
ZF1S3066	30 x 14.25 x 66		88	5.7	<b>969\$</b>	<b>1005\$</b>	s.o.	s.o.
ZF1S2466	24 x 14.25 x 66		67	4.7	<b>836\$</b>	<b>862\$</b>	s.o.	s.o.

Tablette à position fixe, 10,75 po P. Comprend de série une fixation en J prémontée pour montage mural. Un embout est nécessaire à la fin d'une course de tablettes flottantes. Les embouts sont vendus séparément, se reporter à la page 236. Expédié facile à monter, 1 boîte.

- **NOTA** : Il convient de prendre toutes les précautions nécessaires lorsqu'on monte un rangement à un mur ou à une cloison. Le rangement doit être assujéti aux montants du mur à l'aide d'ancrages appropriés, faute de quoi il pourrait chuter, risquant de provoquer des blessures. **Ferrures de montage non comprises.** Les ferrures choisies doivent être appropriées au matériau du mur. Consulter un installateur professionnel.

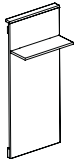


Mur avec tablette flottante et découpe d'accès 66 po H

ZF1S42660	42 x 14.25 x 66		112	7.5	<b>1300\$</b>	<b>1342\$</b>	s.o.	s.o.
ZF1S36660	36 x 14.25 x 66		99	6.6	<b>1135\$</b>	<b>1168\$</b>	s.o.	s.o.
ZF1S30660	30 x 14.25 x 66		83	5.7	<b>974\$</b>	<b>1010\$</b>	s.o.	s.o.
ZF1S24660	24 x 14.25 x 66		67	4.7	<b>836\$</b>	<b>862\$</b>	s.o.	s.o.

Tablette à position fixe, 10,75 po P. Comprend de série une fixation en J prémontée pour montage mural. La grande découpe permet un accès direct au mur et aux installations électriques. Un embout est nécessaire à la fin d'une course de tablettes flottantes. Les embouts sont vendus séparément, se reporter à la page 236. Expédié facile à monter, 1 boîte.

- **NOTA** : Il convient de prendre toutes les précautions nécessaires lorsqu'on monte un rangement à un mur ou à une cloison. Le rangement doit être assujéti aux montants du mur à l'aide d'ancrages appropriés, faute de quoi il pourrait chuter, risquant de provoquer des blessures. **Ferrures de montage non comprises.** Les ferrures choisies doivent être appropriées au matériau du mur. Consulter un installateur professionnel.

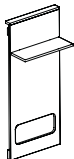


Mur avec tablette flottante 72 po H

ZF1S4272	42 x 14.25 x 72.4		129	8	<b>1357\$</b>	<b>1400\$</b>	s.o.	s.o.
ZF1S3672	36 x 14.25 x 72.4		112	7.1	<b>1185\$</b>	<b>1216\$</b>	s.o.	s.o.
ZF1S3072	30 x 14.25 x 72.4		94	6.1	<b>1041\$</b>	<b>1077\$</b>	s.o.	s.o.
ZF1S2472	24 x 14.25 x 72.4		75	5	<b>884\$</b>	<b>910\$</b>	s.o.	s.o.

Tablette à position fixe, 10,75 po P. Comprend de série une fixation en J prémontée pour montage mural. Un embout est nécessaire à la fin d'une course de tablettes flottantes. Les embouts sont vendus séparément, se reporter à la page 236. Expédié facile à monter, 1 boîte.

- **NOTA** : Il convient de prendre toutes les précautions nécessaires lorsqu'on monte un rangement à un mur ou à une cloison. Le rangement doit être assujéti aux montants du mur à l'aide d'ancrages appropriés, faute de quoi il pourrait chuter, risquant de provoquer des blessures. **Ferrures de montage non comprises.** Les ferrures choisies doivent être appropriées au matériau du mur. Consulter un installateur professionnel.



Mur avec tablette flottante et découpe d'accès 72 po H\*

ZF1S42720	42 x 14.25 x 72.4		122	8	<b>1374\$</b>	<b>1410\$</b>	s.o.	s.o.
ZF1S36720	36 x 14.25 x 72.4		106	7.1	<b>1200\$</b>	<b>1233\$</b>	s.o.	s.o.
ZF1S30720	30 x 14.25 x 72.4		89	6.1	<b>1058\$</b>	<b>1095\$</b>	s.o.	s.o.
ZF1S24720	24 x 14.25 x 72.4		72	5	<b>890\$</b>	<b>921\$</b>	s.o.	s.o.

Tablette à position fixe, 10,75 po P. Comprend de série une fixation en J prémontée pour montage mural. La grande découpe permet un accès direct au mur et aux installations électriques. Un embout est nécessaire à la fin d'une course de tablettes flottantes. Les embouts sont vendus séparément, se reporter à la page 236. Expédié facile à monter, 1 boîte.

- **NOTA** : Il convient de prendre toutes les précautions nécessaires lorsqu'on monte un rangement à un mur ou à une cloison. Le rangement doit être assujéti aux montants du mur à l'aide d'ancrages appropriés, faute de quoi il pourrait chuter, risquant de provoquer des blessures. **Ferrures de montage non comprises.** Les ferrures choisies doivent être appropriées au matériau du mur. Consulter un installateur professionnel.

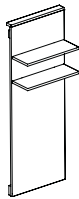
À préciser

- Fini - dessus
- Épaisseur du dessus/chant
- Fini - panneau mural
- Fini - tablette

Options

- Empl. découpe-passe-câbles/bloc d'alim.
- Embout

MURS AVEC TABLETTES FLOTTANTES

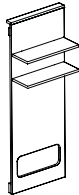


Mur avec tablettes flottantes 84 po H

MODÈLE	DIMENSIONS L x P x H (DESSUS 1,5 PO)	POIDS/LB	VOLUME/PI <sup>3</sup>	DESSUS 1 PO	DESSUS 1,5 PO	VITRAGE+	STRATIFIÉ+
ZF2S4284	42 x 14.25 x 84.9	160	9.5	<b>1595\$</b>	<b>1637\$</b>	s.o.	s.o.
ZF2S3684	36 x 14.25 x 84.9	138	8.4	<b>1374\$</b>	<b>1421\$</b>	s.o.	s.o.
ZF2S3084	30 x 14.25 x 84.9	115	7.1	<b>1209\$</b>	<b>1237\$</b>	s.o.	s.o.
ZF2S2484	24 x 14.25 x 84.9	92	6.25	<b>1052\$</b>	<b>1078\$</b>	s.o.	s.o.

Tablettes à position fixe, 10,75 po P. Comprend de série une fixation en J prémontée pour montage mural. Un embout est nécessaire à la fin d'une course de tablettes flottantes. Les embouts sont vendus séparément, se reporter à la page 236. Expédié facile à monter, 1 boîte.

- **NOTA** : Il convient de prendre toutes les précautions nécessaires lorsqu'on monte un rangement à un mur ou à une cloison. Le rangement doit être assujéti aux montants du mur à l'aide d'ancrages appropriés, faute de quoi il pourrait chuter, risquant de provoquer des blessures. **Ferrures de montage non comprises**. Les ferrures choisies doivent être appropriées au matériau du mur. Consulter un installateur professionnel.

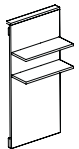


Mur avec tablettes flottantes et découpe d'accès 84 po H

ZF2S42840	42 x 14.25 x 84.9	140	9.5	<b>1604\$</b>	<b>1646\$</b>	s.o.	s.o.
ZF2S36840	36 x 14.25 x 84.9	130	8.4	<b>1389\$</b>	<b>1431\$</b>	s.o.	s.o.
ZF2S30840	30 x 14.25 x 84.9	108	7.1	<b>1316\$</b>	<b>1342\$</b>	s.o.	s.o.
ZF2S24840	24 x 14.25 x 84.9	87	6.25	<b>1058\$</b>	<b>1084\$</b>	s.o.	s.o.

Tablettes à position fixe, 10,75 po P. Comprend de série une fixation en J prémontée pour montage mural. La grande découpe permet un accès direct au mur et aux installations électriques. Un embout est nécessaire à la fin d'une course de tablettes flottantes. Les embouts sont vendus séparément, se reporter à la page 236. Expédié facile à monter, 1 boîte.

- **NOTA** : Il convient de prendre toutes les précautions nécessaires lorsqu'on monte un rangement à un mur ou à une cloison. Le rangement doit être assujéti aux montants du mur à l'aide d'ancrages appropriés, faute de quoi il pourrait chuter, risquant de provoquer des blessures. **Ferrures de montage non comprises**. Les ferrures choisies doivent être appropriées au matériau du mur. Consulter un installateur professionnel.

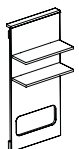


Mur avec tablettes flottantes 66 po H

ZF2S4266	42 x 14.25 x 66	132	7.5	<b>1327\$</b>	<b>1369\$</b>	s.o.	s.o.
ZF2S3666	36 x 14.25 x 66	115	6.6	<b>1148\$</b>	<b>1184\$</b>	s.o.	s.o.
ZF2S3066	30 x 14.25 x 66	96	5.7	<b>998\$</b>	<b>1028\$</b>	s.o.	s.o.
ZF2S2466	24 x 14.25 x 66	77	4.7	<b>851\$</b>	<b>881\$</b>	s.o.	s.o.

Tablettes à position fixe, 10,75 po P. Comprend de série une fixation en J prémontée pour montage mural. Un embout est nécessaire à la fin d'une course de tablettes flottantes. Les embouts sont vendus séparément, se reporter à la page 236. Expédié facile à monter, 1 boîte.

- **NOTA** : Il convient de prendre toutes les précautions nécessaires lorsqu'on monte un rangement à un mur ou à une cloison. Le rangement doit être assujéti aux montants du mur à l'aide d'ancrages appropriés, faute de quoi il pourrait chuter, risquant de provoquer des blessures. **Ferrures de montage non comprises**. Les ferrures choisies doivent être appropriées au matériau du mur. Consulter un installateur professionnel.



Mur avec tablettes flottantes et découpe d'accès 66 po H

ZF2S42660	42 x 14.25 x 66	125	7.5	<b>1342\$</b>	<b>1385\$</b>	s.o.	s.o.
ZF2S36660	36 x 14.25 x 66	109	6.6	<b>1163\$</b>	<b>1199\$</b>	s.o.	s.o.
ZF2S30660	30 x 14.25 x 66	91	5.7	<b>1009\$</b>	<b>1040\$</b>	s.o.	s.o.
ZF2S24660	24 x 14.25 x 66	74	4.7	<b>862\$</b>	<b>891\$</b>	s.o.	s.o.

Tablettes à position fixe, 10,75 po P. Comprend de série une fixation en J prémontée pour montage mural. La grande découpe permet un accès direct au mur et aux installations électriques. Un embout est nécessaire à la fin d'une course de tablettes flottantes. Les embouts sont vendus séparément, se reporter à la page 236. Expédié facile à monter, 1 boîte.

- **NOTA** : Il convient de prendre toutes les précautions nécessaires lorsqu'on monte un rangement à un mur ou à une cloison. Le rangement doit être assujéti aux montants du mur à l'aide d'ancrages appropriés, faute de quoi il pourrait chuter, risquant de provoquer des blessures. **Ferrures de montage non comprises**. Les ferrures choisies doivent être appropriées au matériau du mur. Consulter un installateur professionnel.

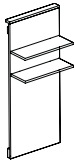
À préciser

Fini - dessus  
Épaisseur du dessus/chant  
Fini - panneau mural  
Fini - tablette

Options

Empl. découpe-passe-câbles/bloc d'alim.  
Embout

MURS AVEC TABLETTES FLOTTANTES      MODÈLE      DIMENSIONS      POIDS/LB      VOLUME/PI³      DESSUS 1 PO      DESSUS 1,5 PO      VITRAGE+      STRATIFIÉ+

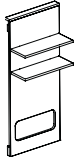


Mur avec tablettes flottantes 72 po H

	L x P x H (DESSUS 1,5 PO)							
ZF2S4272	42 x 14.25 x 72.4		142	8	<b>1395\$</b>	<b>1437\$</b>	s.o.	s.o.
ZF2S3672	36 x 14.25 x 72.4		122	7.1	<b>1212\$</b>	<b>1247\$</b>	s.o.	s.o.
ZF2S3072	30 x 14.25 x 72.4		102	6.1	<b>1076\$</b>	<b>1106\$</b>	s.o.	s.o.
ZF2S2472	24 x 14.25 x 72.4		82	5	<b>908\$</b>	<b>938\$</b>	s.o.	s.o.

Tablette à position fixe, 10,75 po P. Comprend de série une fixation en J prémontée pour montage mural. Un embout est nécessaire à la fin d'une course de tablettes flottantes. Les embouts sont vendus séparément, se reporter à la page 236. Expédié facile à monter, 1 boîte.

- **NOTE** : Il convient de prendre toutes les précautions nécessaires lorsqu'on monte un rangement à un mur ou à une cloison. Le rangement doit être assujéti aux montants du mur à l'aide d'ancrages appropriés, faute de quoi il pourrait chuter, risquant de provoquer des blessures. **Ferrures de montage non comprises**. Les ferrures choisies doivent être appropriées au matériau du mur. Consulter un installateur professionnel.

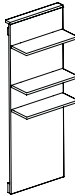


Mur avec tablettes flottantes et découpe d'accès 72 po H\*

ZF2S42720	42 x 14.25 x 72.4		135	8	<b>1412\$</b>	<b>1454\$</b>	s.o.	s.o.
ZF2S36720	36 x 14.25 x 72.4		116	7.1	<b>1228\$</b>	<b>1263\$</b>	s.o.	s.o.
ZF2S30720	30 x 14.25 x 72.4		97	6.1	<b>1086\$</b>	<b>1116\$</b>	s.o.	s.o.
ZF2S24720	24 x 14.25 x 72.4		79	5	<b>919\$</b>	<b>949\$</b>	s.o.	s.o.

Tablette à position fixe, 10,75 po P. Comprend de série une fixation en J prémontée pour montage mural. La grande découpe permet un accès direct au mur et aux installations électriques. Un embout est nécessaire à la fin d'une course de tablettes flottantes. Les embouts sont vendus séparément, se reporter à la page 236. Expédié facile à monter, 1 boîte.

- **NOTA** : Il convient de prendre toutes les précautions nécessaires lorsqu'on monte un rangement à un mur ou à une cloison. Le rangement doit être assujéti aux montants du mur à l'aide d'ancrages appropriés, faute de quoi il pourrait chuter, risquant de provoquer des blessures. **Ferrures de montage non comprises**. Les ferrures choisies doivent être appropriées au matériau du mur. Consulter un installateur professionnel.

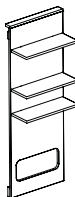


Mur avec tablettes flottantes 84 po H

ZF3S4284	42 x 14.25 x 84.9		173	9.5	<b>1631\$</b>	<b>1673\$</b>	s.o.	s.o.
ZF3S3684	36 x 14.25 x 84.9		148	8.4	<b>1412\$</b>	<b>1448\$</b>	s.o.	s.o.
ZF3S3084	30 x 14.25 x 84.9		123	7.1	<b>1241\$</b>	<b>1271\$</b>	s.o.	s.o.
ZF3S2484	24 x 14.25 x 84.9		99	6.25	<b>1077\$</b>	<b>1106\$</b>	s.o.	s.o.

Tablette à position fixe, 10,75 po P. Comprend de série une fixation en J prémontée pour montage mural. Un embout est nécessaire à la fin d'une course de tablettes flottantes. Les embouts sont vendus séparément, se reporter à la page 236. Expédié facile à monter, 1 boîte.

- **NOTA** : Il convient de prendre toutes les précautions nécessaires lorsqu'on monte un rangement à un mur ou à une cloison. Le rangement doit être assujéti aux montants du mur à l'aide d'ancrages appropriés, faute de quoi il pourrait chuter, risquant de provoquer des blessures. **Ferrures de montage non comprises**. Les ferrures choisies doivent être appropriées au matériau du mur. Consulter un installateur professionnel.



Mur avec tablettes flottantes et découpe d'accès 84 po H\*

ZF3S42840	42 x 14.25 x 84.9		163	9.5	<b>1647\$</b>	<b>1689\$</b>	s.o.	s.o.
ZF3S36840	36 x 14.25 x 84.9		140	8.4	<b>1427\$</b>	<b>1463\$</b>	s.o.	s.o.
ZF3S30840	30 x 14.25 x 84.9		116	7.1	<b>1346\$</b>	<b>1377\$</b>	s.o.	s.o.
ZF3S24840	24 x 14.25 x 84.9		94	6.25	<b>1081\$</b>	<b>1111\$</b>	s.o.	s.o.

Tablette à position fixe, 10,75 po P. Comprend de série une fixation en J prémontée pour montage mural. La grande découpe permet un accès direct au mur et aux installations électriques. Un embout est nécessaire à la fin d'une course de tablettes flottantes. Les embouts sont vendus séparément, se reporter à la page 236. Expédié facile à monter, 1 boîte.

- **NOTA** : Il convient de prendre toutes les précautions nécessaires lorsqu'on monte un rangement à un mur ou à une cloison. Le rangement doit être assujéti aux montants du mur à l'aide d'ancrages appropriés, faute de quoi il pourrait chuter, risquant de provoquer des blessures. **Ferrures de montage non comprises**. Les ferrures choisies doivent être appropriées au matériau du mur. Consulter un installateur professionnel.

À préciser

- Fini - dessus
- Épaisseur du dessus/chant
- Fini - panneau mural
- Fini - tablette

Options

- Empl. découpe-passe-câbles/bloc d'alim.
- Embout

PANNEAUX MURAUX      MODÈLE      DIMENSIONS      POIDS/LB      VOLUME/PI<sup>3</sup>      DESSUS 1 PO      DESSUS 1,5 PO      VITRAGE+      STRATIFIÉ+

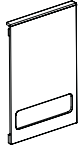


Panneau mural 66 po H

	L x P x H (DESSUS 1,5 PO)							
ZWHP4266	42 x 3.5 x 66		99	7.5	<b>1139\$</b>	<b>1181\$</b>	s.o.	s.o.
ZWHP3666	36 x 3.5 x 66		90	6.6	<b>904\$</b>	<b>940\$</b>	s.o.	s.o.
ZWHP3066	30 x 3.5 x 66		75	5.7	<b>783\$</b>	<b>813\$</b>	s.o.	s.o.
ZWHP2466	24 x 3.5 x 66		61	4.7	<b>670\$</b>	<b>700\$</b>	s.o.	s.o.

Comprend de série une fixation en J prémontée pour montage mural. Un embout est nécessaire à la fin d'une course de tablettes flottantes. Les embouts sont vendus séparément, se reporter à la page 236. Expédié facile à monter, 1 boîte.

• **NOTA** : Il convient de prendre toutes les précautions nécessaires lorsqu'on monte un rangement à un mur ou à une cloison. Le rangement doit être assujéti aux montants du mur à l'aide d'ancrages appropriés, faute de quoi il pourrait chuter, risquant de provoquer des blessures. **Ferrures de montage non comprises**. Les ferrures choisies doivent être appropriées au matériau du mur. Consulter un installateur professionnel.



Panneau mural avec découpe d'accès 66 po H

ZWHP42660	42 x 3.5 x 66		90	7.5	<b>1156\$</b>	<b>1198\$</b>	s.o.	s.o.
ZWHP36660	36 x 3.5 x 66		82	6.6	<b>919\$</b>	<b>955\$</b>	s.o.	s.o.
ZWHP30660	30 x 3.5 x 66		69	5.7	<b>795\$</b>	<b>826\$</b>	s.o.	s.o.
ZWHP24660	24 x 3.5 x 66		56	4.7	<b>679\$</b>	<b>709\$</b>	s.o.	s.o.

Comprend de série une fixation en J prémontée pour montage mural. La grande découpe permet un accès direct au mur et aux installations électriques. Un embout est nécessaire à la fin d'une course de tablettes flottantes. Les embouts sont vendus séparément, se reporter à la page 236. Expédié facile à monter, 1 boîte.

• **NOTA** : Il convient de prendre toutes les précautions nécessaires lorsqu'on monte un rangement à un mur ou à une cloison. Le rangement doit être assujéti aux montants du mur à l'aide d'ancrages appropriés, faute de quoi il pourrait chuter, risquant de provoquer des blessures. **Ferrures de montage non comprises**. Les ferrures choisies doivent être appropriées au matériau du mur. Consulter un installateur professionnel.



Panneau mural 72 po H

ZWHP4272	42 x 3.5 x 72.4		113	8	<b>1112\$</b>	<b>1154\$</b>	s.o.	s.o.
ZWHP3672	36 x 3.5 x 72.4		97	7.1	<b>969\$</b>	<b>1004\$</b>	s.o.	s.o.
ZWHP3072	30 x 3.5 x 72.4		81	6.1	<b>861\$</b>	<b>891\$</b>	s.o.	s.o.
ZWHP2472	24 x 3.5 x 72.4		67	5	<b>724\$</b>	<b>754\$</b>	s.o.	s.o.

Comprend de série une fixation en J prémontée pour montage mural. Un embout est nécessaire à la fin d'une course de tablettes flottantes. Les embouts sont vendus séparément, se reporter à la page 236. Expédié facile à monter, 1 boîte.

• **NOTA** : Il convient de prendre toutes les précautions nécessaires lorsqu'on monte un rangement à un mur ou à une cloison. Le rangement doit être assujéti aux montants du mur à l'aide d'ancrages appropriés, faute de quoi il pourrait chuter, risquant de provoquer des blessures. **Ferrures de montage non comprises**. Les ferrures choisies doivent être appropriées au matériau du mur. Consulter un installateur professionnel.



Panneau mural avec découpe d'accès 72 po H

ZWHP42720	42 x 3.5 x 72.4		104	8	<b>1128\$</b>	<b>1170\$</b>	s.o.	s.o.
ZWHP36720	36 x 3.5 x 72.4		89	7.1	<b>983\$</b>	<b>1018\$</b>	s.o.	s.o.
ZWHP30720	30 x 3.5 x 72.4		75	6.1	<b>872\$</b>	<b>902\$</b>	s.o.	s.o.
ZWHP24720	24 x 3.5 x 72.4		62	5	<b>735\$</b>	<b>765\$</b>	s.o.	s.o.

Comprend de série une fixation en J prémontée pour montage mural. La grande découpe permet un accès direct au mur et aux installations électriques. Un embout est nécessaire à la fin d'une course de tablettes flottantes. Les embouts sont vendus séparément, se reporter à la page 236. Expédié facile à monter, 1 boîte.

• **NOTA** : Il convient de prendre toutes les précautions nécessaires lorsqu'on monte un rangement à un mur ou à une cloison. Le rangement doit être assujéti aux montants du mur à l'aide d'ancrages appropriés, faute de quoi il pourrait chuter, risquant de provoquer des blessures. **Ferrures de montage non comprises**. Les ferrures choisies doivent être appropriées au matériau du mur. Consulter un installateur professionnel.


**À préciser**

Fini - dessus  
Épaisseur du dessus/chant  
Fini - panneau mural

**Options**

Empl. découpe-passe-câbles/bloc d'alim.  
Embout

**PANNEAUX MURAUX**      **MODÈLE**      **DIMENSIONS**      **POIDS/LB**      **VOLUME/PI³**      **DESSUS 1 PO**      **DESSUS 1,5 PO**      **VITRAGE+**      **STRATIFIÉ+**




**Panneau mural 84 po H**

L x P x H (DESSUS 1,5 PO)

ZWHP4284	42 x 3.5 x 84.9	128	9.5	<b>1187\$</b>	<b>1229\$</b>	s.o.	s.o.
ZWHP3684	36 x 3.5 x 84.9	111	8.4	<b>1045\$</b>	<b>1081\$</b>	s.o.	s.o.
ZWHP3084	30 x 3.5 x 84.9	92	7.1	<b>930\$</b>	<b>960\$</b>	s.o.	s.o.
ZWHP2484	24 x 3.5 x 84.9	75	6.25	<b>802\$</b>	<b>831\$</b>	s.o.	s.o.

Comprend de série une fixation en J prémontée pour montage mural. Un embout est nécessaire à la fin d'une course de tablettes flottantes. Les embouts sont vendus séparément, se reporter à la page 236. Expédié facile à monter, 1 boîte.

- **NOTA** : Il convient de prendre toutes les précautions nécessaires lorsqu'on monte un rangement à un mur ou à une cloison. Le rangement doit être assujéti aux montants du mur à l'aide d'ancrages appropriés, faute de quoi il pourrait chuter, risquant de provoquer des blessures. **Ferrures de montage non comprises**. Les ferrures choisies doivent être appropriées au matériau du mur. Consulter un installateur professionnel.



**Panneau mural avec découpe d'accès 84 po H**

ZWHP4284O	42 x 3.5 x 84.9	119	9.5	<b>1203\$</b>	<b>1245\$</b>	s.o.	s.o.
ZWHP3684O	36 x 3.5 x 84.9	103	8.4	<b>1059\$</b>	<b>1095\$</b>	s.o.	s.o.
ZWHP3084O	30 x 3.5 x 84.9	86	7.1	<b>942\$</b>	<b>972\$</b>	s.o.	s.o.
ZWHP2484O	24 x 3.5 x 84.9	70	6.25	<b>811\$</b>	<b>841\$</b>	s.o.	s.o.

Comprend de série une fixation en J prémontée pour montage mural. La grande découpe permet un accès direct au mur et aux installations électriques. Un embout est nécessaire à la fin d'une course de tablettes flottantes. Les embouts sont vendus séparément, se reporter à la page 236. Expédié facile à monter, 1 boîte.








- **NOTA** : Il convient de prendre toutes les précautions nécessaires lorsqu'on monte un rangement à un mur ou à une cloison. Le rangement doit être assujéti aux montants du mur à l'aide d'ancrages appropriés, faute de quoi il pourrait chuter, risquant de provoquer des blessures. **Ferrures de montage non comprises**. Les ferrures choisies doivent être appropriées au matériau du mur. Consulter un installateur professionnel.

**À préciser**

Fini - dessus  
Épaisseur du dessus/chant  
Fini - panneau mural

**Options**

Empl. découpe-passe-câbles/bloc d'alim.  
Embout

EMBOUTS	MODÈLE	DIMENSIONS	POIDS/LB	VOLUME P <sup>3</sup>	PRIX	
 <b>Embout</b>  <b>Embout</b>  <b>Embout</b>  <b>Embout</b>  <b>Embout</b>  <b>Embout</b>  <b>Embout</b>		<b>L x P x H</b>				
	ZEFC19	2.5 x 0.75 x 17	1.5	0.25	<b>189\$</b>	
	Pour tablette flottante de 20 po H : ZFSxxxx.					
	ZEFC32	2.5 x 0.75 x 30	2	2	<b>304\$</b>	
	Pour tablette flottante double de 32,5 po H : ZF2Sxxxx.					
	ZEFC49	2.5 x 0.75 x 47	3	1.2	<b>405\$</b>	
	Pour murs avec rangements surélevés de 65,5 po/66 po H : Zxx66WS ou Zxx66WSO.					
ZEFC52	2.5 x 0.75 x 50	4	1.3	<b>431\$</b>		
Pour murs avec rangements surélevés de 71,9 po/72,4 po H ou de 84,4 po/84,9 po H Zxx72WS : Zxx72WS, Zxx72WSO, Zxx84WS ou Zxx84WSO						
ZEFC66	2.5 x 0.75 x 64	4	4	<b>527\$</b>		
Pour panneaux muraux de 65,5 po/66 po H, avec ou sans tablettes : ZF1Sxx66, ZF1Sxx66O, ZF2Sxx66, ZF2Sxx66O, ZWHPxx66 ou ZWHPxx66O.						
ZEFC72	2.5 x 0.75 x 70.5	4	4	<b>568\$</b>		
Pour panneaux muraux de 71,9 po/72,4 po H, avec ou sans tablettes : ZF1Sxx72, ZF1Sxx72O, ZF2Sxx72, ZF2Sxx72O, ZWHPxx72 ou ZWHPxx72O.						
ZEFC84	2.5 x 0.75 x 83	5	4.5	<b>670\$</b>		
Pour panneaux muraux de 84,4 po/84,9 po H, avec ou sans tablettes : ZF1Sxx84, ZF1Sxx84O, ZF2Sxx84, ZF2Sxx84O, ZWHPxx84 ou ZWHPxx84O.						

**À préciser**  
Fini - base

**TABLEAUX PUNAISABLES POUR ÉTAGÈRES**

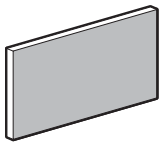
**NOTES :** Les tableaux punaisables peuvent être garnis des textiles suivants :

- Anchrage
- Textiles pour sièges de Global\*
- Lola
- Merge

Pour un tableau punaisable sur mesure de moins de 82 po L sur 21 po H, utiliser le prix du module de dimensions supérieures suivant et ajouter 5 %. Par exemple : ZTB4921 - module de dimensions supérieures suivant - ZTB5821 + 5 %.

\* Communiquer avec le service à la clientèle pour les prix.

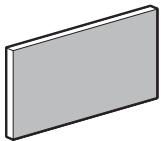
**TABLEAUX PUNAISABLES, 23,5 PO H**



**Tableau punaisable**

MODÈLE	DIMENSIONS L x P x H	POIDS/LB	VOLUME P <sup>3</sup>	PRIX
ZTB8217	82 x 0.62 x 17	8.2	2	<b>502\$</b>

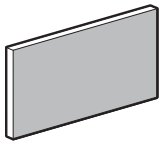
S'utilise dans l'étagère **Z84S23HN**. Vis de montage comprises.



**Tableau punaisable**

ZTB7017	70 x 0.62 x 17	7	1.3	<b>356\$</b>
---------	----------------	---	-----	--------------

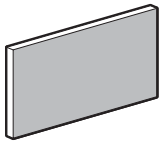
S'utilise dans l'étagère **Z72S23HN**. Vis de montage comprises.



**Tableau punaisable**

ZTB6917	69 x 0.62 x 17	7	1.3	<b>353\$</b>
---------	----------------	---	-----	--------------

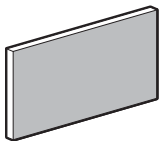
S'utilise dans l'étagère **Z71S23HN**. Vis de montage comprises.



**Tableau punaisable**

ZTB6417	64 x 0.62 x 17	6.4	1.3	<b>345\$</b>
---------	----------------	-----	-----	--------------

S'utilise dans l'étagère **Z66S23HN**. Vis de montage comprises.



**Tableau punaisable**

ZTB5817	58 x 0.62 x 17	5.8	1.08	<b>339\$</b>
---------	----------------	-----	------	--------------

S'utilise dans l'étagère **Z60S23HN**. Vis de montage comprises.

**À préciser**  
Textile

TABLEAUX PUNAISABLES, 23,5 PO H

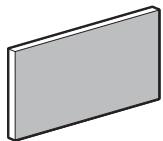


Tableau punaisable

MODÈLE DIMENSIONS POIDS/LB VOLUME P<sup>3</sup> PRIX

L x P x H

ZTB4617 46 x 0.62 x 17 4.6 0.85 327\$

S'utilise dans l'étagère **Z48S23HN**. Vis de montage comprises.

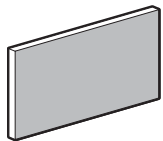


Tableau punaisable

ZTB4017 40 x 0.62 x 17 4 0.85 313\$

S'utilise dans l'étagère **Z42S23HN**. Vis de montage comprises.

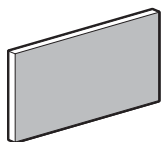


Tableau punaisable

ZTB3417 34 x 0.62 x 17 3.4 0.85 206\$

S'utilise dans l'étagère **Z36S23HN**. Vis de montage comprises.

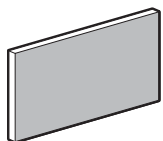


Tableau punaisable

ZTB2817 28 x 0.62 x 17 2.8 0.85 196\$

S'utilise dans l'étagère **Z30S23HN**. Vis de montage comprises.

POUR ÉTAGÈRES DE 36 PO H

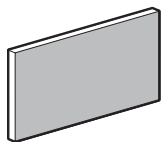


Tableau punaisable

ZTB8216 82 x 0.62 x 15.5 8.2 2 485\$

S'utilise dans l'étagère **Z84S36H** ou **Z84S36HN**. Vis de montage comprises.

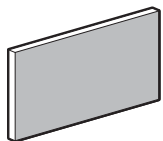


Tableau punaisable

ZTB7016 70 x 0.62 x 15.5 7 1.3 356\$

S'utilise dans l'étagère **Z72S36H** ou **Z72S36HN**. Vis de montage comprises.

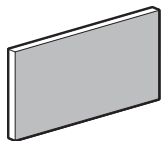


Tableau punaisable

ZTB6916 69.5 x 0.62 x 15.5 7 1.3 353\$

S'utilise dans l'étagère **Z71S36H** ou **Z71S36HN**. Vis de montage comprises.

À préciser  
Textile



TABLEAUX PUNAISABLES, 36 PO H		MODÈLE	DIMENSIONS	POIDS/LB	VOLUME P <sup>3</sup>	PRIX
		L x P x H				
	<b>Tableau punaisable</b>	ZTB6416	64 x 0.62 x 15.5	6.4	1.3	<b>345\$</b>
		S'utilise dans l'étagère <b>Z66S36H</b> ou <b>Z66S36HN</b> . Vis de montage comprises.				
	<b>Tableau punaisable</b>	ZTB5816	58 x 0.62 x 15.5	5.8	1.08	<b>339\$</b>
		S'utilise dans l'étagère <b>Z60S36H</b> ou <b>Z60S36HN</b> . Vis de montage comprises.				
	<b>Tableau punaisable</b>	ZTB4616	46 x 0.62 x 15.5	4.6	0.85	<b>327\$</b>
		S'utilise dans l'étagère <b>Z48S36H</b> ou <b>Z48S36HN</b> . Vis de montage comprises.				
	<b>Tableau punaisable</b>	ZTB4016	40 x 0.62 x 15.5	4	0.85	<b>313\$</b>
		S'utilise dans l'étagère <b>Z42S36H</b> ou <b>Z42S36HN</b> . Vis de montage comprises.				
	<b>Tableau punaisable</b>	ZTB3416	34 x 0.62 x 15.5	3.4	0.85	<b>206\$</b>
		S'utilise dans l'étagère <b>Z36S36H</b> ou <b>Z36S36HN</b> . Vis de montage comprises.				
	<b>Tableau punaisable</b>	ZTB2816	28 x 0.62 x 15.5	2.8	0.85	<b>196\$</b>
		S'utilise dans l'étagère <b>Z30S36H</b> ou <b>Z30S36HN</b> . Vis de montage comprises.				

**À préciser**  
Textile

TABLEAUX PUNAISABLES, 42,4 ET 54,9 PO H

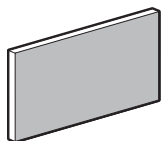


Tableau punaisable

MODÈLE	DIMENSIONS L x P x H	POIDS/LB	VOLUME P <sup>3</sup>	PRIX
ZTB8221	82 x 0.62 x 21	12.8	2.3	<b>594\$</b>

S'utilise dans l'étagère **Z84S42H, Z84S42HN, Z84S55H** ou **Z84S55HN**. Vis de montage comprises.

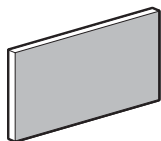


Tableau punaisable

ZTB7021	70 x 0.62 x 21	11	1.5	<b>422\$</b>
---------	----------------	----	-----	--------------

S'utilise dans l'étagère **Z72S42H, Z72S42HN, Z72S55H** ou **Z72S55HN**. Vis de montage comprises.

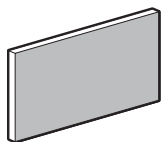


Tableau punaisable

ZTB6921	69 x 0.62 x 21	10.7	1.5	<b>418\$</b>
---------	----------------	------	-----	--------------

S'utilise dans l'étagère **Z71S42H, Z71S42HN, Z71S55H** ou **Z71S55HN**. Vis de montage comprises.

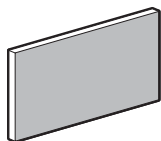


Tableau punaisable

ZTB6421	64 x 0.62 x 21	10	1.5	<b>409\$</b>
---------	----------------	----	-----	--------------

S'utilise dans l'étagère **Z66S42H, Z66S42HN, Z66S55H** ou **Z66S55HN**. Vis de montage comprises.

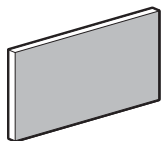


Tableau punaisable

ZTB5821	58 x 0.62 x 21	9	1.5	<b>399\$</b>
---------	----------------	---	-----	--------------

S'utilise dans l'étagère **Z60S42H, Z60S42HN, Z60S55H** ou **Z60S55HN**. Vis de montage comprises.

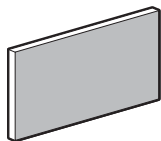


Tableau punaisable

ZTB4621	46 x 0.62 x 21	7.2	1	<b>387\$</b>
---------	----------------	-----	---	--------------

S'utilise dans l'étagère **Z48S42H, Z48S42HN, Z48S55H** ou **Z48S55HN**. Vis de montage comprises.

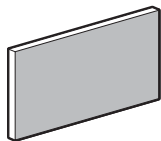
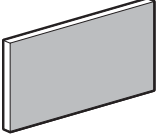
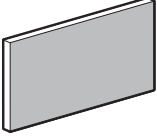


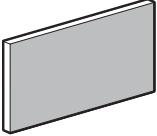
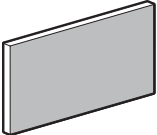
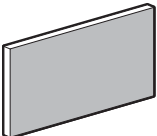
Tableau punaisable

ZTB4021	40 x 0.62 x 21	6.2	1	<b>372\$</b>
---------	----------------	-----	---	--------------

S'utilise dans l'étagère **Z42S42H, Z42S42HN, Z42S55H** ou **Z42S55HN**. Vis de montage comprises.

**À préciser**  
Textile

TABLEAUX PUNAISABLES, 42,4 ET 54,9 PO H		MODÈLE	DIMENSIONS	POIDS/LB	VOLUME P <sup>3</sup>	PRIX
		L x P x H				
 <b>Tableau punaisable</b>	ZTB3421	34 x 0.62 x 21	5.3	1	<b>251\$</b>	
	S'utilise dans l'étagère <b>Z36S42H, Z36S42HN, Z36S55H</b> ou <b>Z36S55HN</b> . Vis de montage comprises.					
 <b>Tableau punaisable</b>	ZTB2821	28 x 0.62 x 21	4.5	1	<b>230\$</b>	
	S'utilise dans l'étagère <b>Z30S42H, Z30S42HN, Z30S55H</b> ou <b>Z30S55HN</b> . Vis de montage comprises.					

TABLEAUX PUNAISABLES MURAUX - 14 PO						
 <b>Tableau punaisable mural</b>	ZWHT2414	24 x 1.25 x 14	3.7	1	<b>226\$</b>	
	<p>S'utilise sous un module <b>Z24S200S/OSN</b> pour créer un module d'une hauteur hors tout de <b>65,5/66 po</b>. Comprend des ferrures en J préinstallées pour montage mural.</p> <ul style="list-style-type: none"> <li>• <b>NOTA</b> : Il convient de prendre toutes les précautions nécessaires lorsqu'on monte un rangement à un mur ou à une cloison. Le rangement doit être assujéti aux montants du mur à l'aide d'ancrages appropriés, faute de quoi il pourrait chuter, risquant de provoquer des blessures. Ferrures de montage non comprises. Les ferrures choisies doivent être appropriées au matériau du mur. Consulter un installateur professionnel.</li> </ul>					
 <b>Tableau punaisable mural</b>	ZWHT3014	30 x 1.25 x 14	4.7	1	<b>228\$</b>	
	<p>S'utilise sous un module <b>Z30S200S/OSN</b> pour créer un module d'une hauteur hors tout de <b>65,5/66 po</b>. Comprend des ferrures en J préinstallées pour montage mural.</p> <ul style="list-style-type: none"> <li>• <b>NOTA</b> : Il convient de prendre toutes les précautions nécessaires lorsqu'on monte un rangement à un mur ou à une cloison. Le rangement doit être assujéti aux montants du mur à l'aide d'ancrages appropriés, faute de quoi il pourrait chuter, risquant de provoquer des blessures. Ferrures de montage non comprises. Les ferrures choisies doivent être appropriées au matériau du mur. Consulter un installateur professionnel.</li> </ul>					
 <b>Tableau punaisable mural</b>	ZWHT3614	36 x 1.25 x 14	5.6	1	<b>261\$</b>	
	<p>S'utilise sous un module <b>Z36S200S/OSN</b> pour créer un module d'une hauteur hors tout de <b>65,5/66 po</b>. Comprend des ferrures en J préinstallées pour montage mural.</p> <ul style="list-style-type: none"> <li>• <b>NOTA</b> : Il convient de prendre toutes les précautions nécessaires lorsqu'on monte un rangement à un mur ou à une cloison. Le rangement doit être assujéti aux montants du mur à l'aide d'ancrages appropriés, faute de quoi il pourrait chuter, risquant de provoquer des blessures. Ferrures de montage non comprises. Les ferrures choisies doivent être appropriées au matériau du mur. Consulter un installateur professionnel.</li> </ul>					

**À préciser**  
Textile

TABLEAUX PUNAISABLES MURAUX - 14 PO

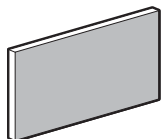


Tableau punaisable mural

MODÈLE	DIMENSIONS L x P x H	POIDS/LB	VOLUME P <sup>3</sup>	PRIX
ZWHT4214	42 x 1.25 x 14	6.5	1	<b>386\$</b>

S'utilise sous un module **Z42S200S/OSN** pour créer un module d'une hauteur hors tout de **65,5/66 po**. Comprend des ferrures en J préinstallées pour montage mural.

- **NOTA** : Il convient de prendre toutes les précautions nécessaires lorsqu'on monte un rangement à un mur ou à une cloison. Le rangement doit être assujéti aux montants du mur à l'aide d'ancrages appropriés, faute de quoi il pourrait chuter, risquant de provoquer des blessures. Ferrures de montage non comprises. Les ferrures choisies doivent être appropriées au matériau du mur. Consulter un installateur professionnel.

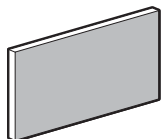


Tableau punaisable mural

ZWHT4814	48 x 1.25 x 14	7.5	1	<b>399\$</b>
----------	----------------	-----	---	--------------

S'utilise sous un module **Z48S200S/OSN** pour créer un module d'une hauteur hors tout de **65,5/66 po**. Comprend des ferrures en J préinstallées pour montage mural.

- **NOTA** : Il convient de prendre toutes les précautions nécessaires lorsqu'on monte un rangement à un mur ou à une cloison. Le rangement doit être assujéti aux montants du mur à l'aide d'ancrages appropriés, faute de quoi il pourrait chuter, risquant de provoquer des blessures. Ferrures de montage non comprises. Les ferrures choisies doivent être appropriées au matériau du mur. Consulter un installateur professionnel.

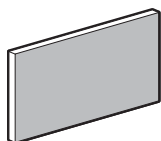


Tableau punaisable mural

ZWHT6014	60 x 1.25 x 14	9.3	1.8	<b>416\$</b>
----------	----------------	-----	-----	--------------

S'utilise sous un module **Z60S200S/OSN** pour créer un module d'une hauteur hors tout de **65,5/66 po**. Comprend des ferrures en J préinstallées pour montage mural.

- **NOTA** : Il convient de prendre toutes les précautions nécessaires lorsqu'on monte un rangement à un mur ou à une cloison. Le rangement doit être assujéti aux montants du mur à l'aide d'ancrages appropriés, faute de quoi il pourrait chuter, risquant de provoquer des blessures. Ferrures de montage non comprises. Les ferrures choisies doivent être appropriées au matériau du mur. Consulter un installateur professionnel.

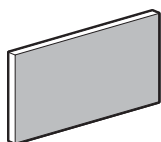


Tableau punaisable mural

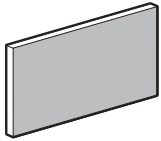
ZWHT6614	66 x 1.25 x 14	10.3	1.8	<b>423\$</b>
----------	----------------	------	-----	--------------

S'utilise sous un module **ZXXS200S/OSN** pour créer un module d'une hauteur hors tout de **65,5/66 po**. Comprend des ferrures en J préinstallées pour montage mural.

- **NOTA** : Il convient de prendre toutes les précautions nécessaires lorsqu'on monte un rangement à un mur ou à une cloison. Le rangement doit être assujéti aux montants du mur à l'aide d'ancrages appropriés, faute de quoi il pourrait chuter, risquant de provoquer des blessures. Ferrures de montage non comprises. Les ferrures choisies doivent être appropriées au matériau du mur. Consulter un installateur professionnel.

À préciser  
Textile

**TABLEAUX PUNAISABLES MURAUX - 14 PO**

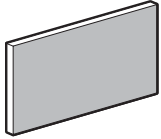


**Tableau punaisable mural**

MODÈLE	DIMENSIONS L x P x H	POIDS/LB	VOLUME P <sup>3</sup>	PRIX
ZWHT7214	72 x 1.25 x 14	11.2	1.8	<b>437\$</b>

S'utilise sous un module **ZXXS200S/OSN** pour créer un module d'une hauteur hors tout de **65,5/66 po**. Comprend des ferrures en J préinstallées pour montage mural.

- **NOTA** : Il convient de prendre toutes les précautions nécessaires lorsqu'on monte un rangement à un mur ou à une cloison. Le rangement doit être assujéti aux montants du mur à l'aide d'ancrages appropriés, faute de quoi il pourrait chuter, risquant de provoquer des blessures. Ferrures de montage non comprises. Les ferrures choisies doivent être appropriées au matériau du mur. Consulter un installateur professionnel.

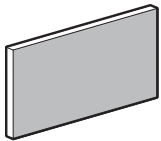


**Tableau punaisable mural**

ZWHT7814	78 x 1.25 x 14	12.1	1.8	<b>524\$</b>
----------	----------------	------	-----	--------------

S'utilise sous un module **ZXXS200S/OSN** pour créer un module d'une hauteur hors tout de **65,5/66 po**. Comprend des ferrures en J préinstallées pour montage mural.

- **NOTA** : Il convient de prendre toutes les précautions nécessaires lorsqu'on monte un rangement à un mur ou à une cloison. Le rangement doit être assujéti aux montants du mur à l'aide d'ancrages appropriés, faute de quoi il pourrait chuter, risquant de provoquer des blessures. Ferrures de montage non comprises. Les ferrures choisies doivent être appropriées au matériau du mur. Consulter un installateur professionnel.



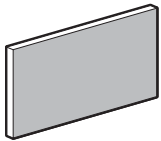
**Tableau punaisable mural**

ZWHT8414	84 x 1.25 x 14	13.1	1.8	<b>615\$</b>
----------	----------------	------	-----	--------------

S'utilise sous un module **ZXXS200S/OSN** pour créer un module d'une hauteur hors tout de **65,5/66 po**. Comprend des ferrures en J préinstallées pour montage mural.

- **NOTA** : Il convient de prendre toutes les précautions nécessaires lorsqu'on monte un rangement à un mur ou à une cloison. Le rangement doit être assujéti aux montants du mur à l'aide d'ancrages appropriés, faute de quoi il pourrait chuter, risquant de provoquer des blessures. Ferrures de montage non comprises. Les ferrures choisies doivent être appropriées au matériau du mur. Consulter un installateur professionnel.

**TABLEAUX PUNAISABLES MURAUX - 18 PO**



**Tableau punaisable mural**

ZWHT3018	30 x 1.25 x 18	6	1	<b>237\$</b>
----------	----------------	---	---	--------------

S'utilise sous un module **Z30S160S/OSN** pour créer un module d'une hauteur hors tout de **65,5/66 po**. Comprend des ferrures en J préinstallées pour montage mural.

- **NOTA** : Il convient de prendre toutes les précautions nécessaires lorsqu'on monte un rangement à un mur ou à une cloison. Le rangement doit être assujéti aux montants du mur à l'aide d'ancrages appropriés, faute de quoi il pourrait chuter, risquant de provoquer des blessures. Ferrures de montage non comprises. Les ferrures choisies doivent être appropriées au matériau du mur. Consulter un installateur professionnel.

**À préciser**  
Textile

TABLEAUX PUNAISABLES MURAUX - 18 PO

MODÈLE DIMENSIONS POIDS/LB VOLUME P<sup>3</sup> PRIX

L x P x H

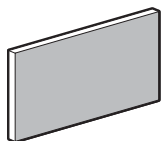


Tableau punaisable mural

ZWHT3618	36 x 1.25 x 18	7.2	1	<b>270\$</b>
----------	----------------	-----	---	--------------

S'utilise sous un module **Z36S160S/OSN** pour créer un module d'une hauteur hors tout de **65,5/66 po**. Comprend des ferrures en J préinstallées pour montage mural.

- **NOTA** : Il convient de prendre toutes les précautions nécessaires lorsqu'on monte un rangement à un mur ou à une cloison. Le rangement doit être assujéti aux montants du mur à l'aide d'ancrages appropriés, faute de quoi il pourrait chuter, risquant de provoquer des blessures. Ferrures de montage non comprises. Les ferrures choisies doivent être appropriées au matériau du mur. Consulter un installateur professionnel.

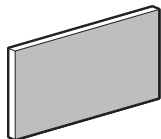


Tableau punaisable mural

ZWHT4218	42 x 1.25 x 18	8.4	1	<b>402\$</b>
----------	----------------	-----	---	--------------

S'utilise sous un module **Z42S160S/OSN** pour créer un module d'une hauteur hors tout de **65,5/66 po**. Comprend des ferrures en J préinstallées pour montage mural.

- **NOTA** : Il convient de prendre toutes les précautions nécessaires lorsqu'on monte un rangement à un mur ou à une cloison. Le rangement doit être assujéti aux montants du mur à l'aide d'ancrages appropriés, faute de quoi il pourrait chuter, risquant de provoquer des blessures. Ferrures de montage non comprises. Les ferrures choisies doivent être appropriées au matériau du mur. Consulter un installateur professionnel.

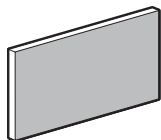


Tableau punaisable mural

ZWHT4818	48 x 1.25 x 18	9.6	1	<b>418\$</b>
----------	----------------	-----	---	--------------

S'utilise sous un module **Z48S160S/OSN** pour créer un module d'une hauteur hors tout de **65,5/66 po**. Comprend des ferrures en J préinstallées pour montage mural.

- **NOTA** : Il convient de prendre toutes les précautions nécessaires lorsqu'on monte un rangement à un mur ou à une cloison. Le rangement doit être assujéti aux montants du mur à l'aide d'ancrages appropriés, faute de quoi il pourrait chuter, risquant de provoquer des blessures. Ferrures de montage non comprises. Les ferrures choisies doivent être appropriées au matériau du mur. Consulter un installateur professionnel.

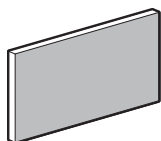


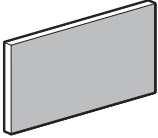
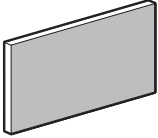
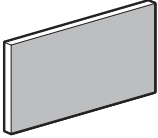
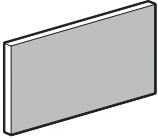
Tableau punaisable mural

ZWHT6018	60 x 1.25 x 18	12	1.8	<b>431\$</b>
----------	----------------	----	-----	--------------

S'utilise sous un module **Z60S160S/OSN** pour créer un module d'une hauteur hors tout de **65,5/66 po**. Comprend des ferrures en J préinstallées pour montage mural.

- **NOTA** : Il convient de prendre toutes les précautions nécessaires lorsqu'on monte un rangement à un mur ou à une cloison. Le rangement doit être assujéti aux montants du mur à l'aide d'ancrages appropriés, faute de quoi il pourrait chuter, risquant de provoquer des blessures. Ferrures de montage non comprises. Les ferrures choisies doivent être appropriées au matériau du mur. Consulter un installateur professionnel.

À préciser  
Textile

TABLEAUX PUNAISABLES MURAUX - 18 PO		MODÈLE	DIMENSIONS	POIDS/LB	VOLUME P <sup>3</sup>	PRIX
		L x P x H				
	<b>Tableau punaisable mural</b>	ZWHT6618	66 x 1.25 x 18	13.2	1.8	<b>441\$</b>
<p>S'utilise sous un module <b>ZXXS160S/OSN</b> pour créer un module d'une hauteur hors tout de <b>65,5/66 po</b>. Comprend des ferrures en J préinstallées pour montage mural.</p> <ul style="list-style-type: none"> <li>• <b>NOTA</b> : Il convient de prendre toutes les précautions nécessaires lorsqu'on monte un rangement à un mur ou à une cloison. Le rangement doit être assujéti aux montants du mur à l'aide d'ancrages appropriés, faute de quoi il pourrait chuter, risquant de provoquer des blessures. Ferrures de montage non comprises. Les ferrures choisies doivent être appropriées au matériau du mur. Consulter un installateur professionnel.</li> </ul>						
	<b>Tableau punaisable mural</b>	ZWHT7218	72 x 1.25 x 18	14.4	1.8	<b>457\$</b>
<p>S'utilise sous un module <b>ZXXS160S/OSN</b> pour créer un module d'une hauteur hors tout de <b>65,5/66 po</b>. Comprend des ferrures en J préinstallées pour montage mural.</p> <ul style="list-style-type: none"> <li>• <b>NOTA</b> : Il convient de prendre toutes les précautions nécessaires lorsqu'on monte un rangement à un mur ou à une cloison. Le rangement doit être assujéti aux montants du mur à l'aide d'ancrages appropriés, faute de quoi il pourrait chuter, risquant de provoquer des blessures. Ferrures de montage non comprises. Les ferrures choisies doivent être appropriées au matériau du mur. Consulter un installateur professionnel.</li> </ul>						
	<b>Tableau punaisable mural</b>	ZWHT7818	78 x 1.25 x 18	15.6	1.8	<b>546\$</b>
<p>S'utilise sous un module <b>ZXXS160S/OSN</b> pour créer un module d'une hauteur hors tout de <b>65,5/66 po</b>. Comprend des ferrures en J préinstallées pour montage mural.</p> <ul style="list-style-type: none"> <li>• <b>NOTA</b> : Il convient de prendre toutes les précautions nécessaires lorsqu'on monte un rangement à un mur ou à une cloison. Le rangement doit être assujéti aux montants du mur à l'aide d'ancrages appropriés, faute de quoi il pourrait chuter, risquant de provoquer des blessures. Ferrures de montage non comprises. Les ferrures choisies doivent être appropriées au matériau du mur. Consulter un installateur professionnel.</li> </ul>						
	<b>Tableau punaisable mural</b>	ZWHT8418	84 x 1.25 x 18	16.8	1.8	<b>640\$</b>
<p>S'utilise sous un module <b>ZXXS160S/OSN</b> pour créer un module d'une hauteur hors tout de <b>65,5/66 po</b>. Comprend des ferrures en J préinstallées pour montage mural.</p> <ul style="list-style-type: none"> <li>• <b>NOTA</b> : Il convient de prendre toutes les précautions nécessaires lorsqu'on monte un rangement à un mur ou à une cloison. Le rangement doit être assujéti aux montants du mur à l'aide d'ancrages appropriés, faute de quoi il pourrait chuter, risquant de provoquer des blessures. Ferrures de montage non comprises. Les ferrures choisies doivent être appropriées au matériau du mur. Consulter un installateur professionnel.</li> </ul>						

**À préciser**  
Textile

TABLEAUX PUNAISABLES MURAUX - 21 PO

MODÈLE DIMENSIONS POIDS/LB VOLUME P<sup>3</sup> PRIX

L x P x H

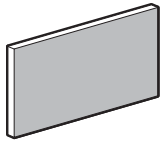


Tableau punaisable mural

ZWHT2421	24 x 1.25 x 21	5.6	1	<b>232\$</b>
----------	----------------	-----	---	--------------

S'utilise sous un module **Z24S200S/OSN** ou **Z24S330S/OSN** pour créer un module d'une hauteur hors tout de **72/72,5 po.**  
S'utilise sous un module **ZXXS330S/OSN** pour créer un module d'une hauteur hors tout de **84,5/85 po.** Comprend des ferrures en J préinstallées pour montage mural.

- **NOTA** : Il convient de prendre toutes les précautions nécessaires lorsqu'on monte un rangement à un mur ou à une cloison. Le rangement doit être assujéti aux montants du mur à l'aide d'ancrages appropriés, faute de quoi il pourrait chuter, risquant de provoquer des blessures. Ferrures de montage non comprises. Les ferrures choisies doivent être appropriées au matériau du mur. Consulter un installateur professionnel.

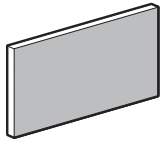


Tableau punaisable mural

ZWHT3021	30 x 1.25 x 21	7	1	<b>242\$</b>
----------	----------------	---	---	--------------

S'utilise sous un module **Z30S200S/OSN** ou **Z30S330S/OSN** pour créer un module d'une hauteur hors tout de **72/72,5 po.**  
S'utilise sous un module **Z30S330S/OSN** pour créer un module d'une hauteur hors tout de **84,5/85 po.** Comprend des ferrures en J préinstallées pour montage mural.

- **NOTA** : Il convient de prendre toutes les précautions nécessaires lorsqu'on monte un rangement à un mur ou à une cloison. Le rangement doit être assujéti aux montants du mur à l'aide d'ancrages appropriés, faute de quoi il pourrait chuter, risquant de provoquer des blessures. Ferrures de montage non comprises. Les ferrures choisies doivent être appropriées au matériau du mur. Consulter un installateur professionnel.

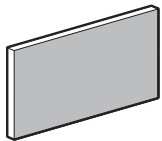


Tableau punaisable mural

ZWHT3621	36 x 1.25 x 21	8.4	1	<b>275\$</b>
----------	----------------	-----	---	--------------

S'utilise sous un module **Z36S200S/OSN** ou **Z36S330S/OSN** pour créer un module d'une hauteur hors tout de **72/72,5 po.** S'utilise sous un module **Z30S330S/OSN** pour créer un module d'une hauteur hors tout de **84,5/85 po.** Comprend des ferrures en J préinstallées pour montage mural.

- **NOTA** : Il convient de prendre toutes les précautions nécessaires lorsqu'on monte un rangement à un mur ou à une cloison. Le rangement doit être assujéti aux montants du mur à l'aide d'ancrages appropriés, faute de quoi il pourrait chuter, risquant de provoquer des blessures. Ferrures de montage non comprises. Les ferrures choisies doivent être appropriées au matériau du mur. Consulter un installateur professionnel.

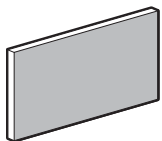


Tableau punaisable mural

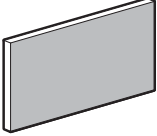
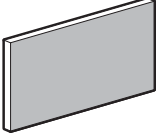
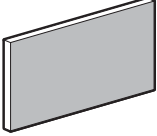
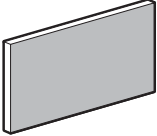
ZWHT4221	42 x 1.25 x 21	9.8	1	<b>407\$</b>
----------	----------------	-----	---	--------------

S'utilise sous un module **Z42S200S/OSN** ou **Z42S330S/OSN** pour créer un module d'une hauteur hors tout de **72/72,5 po.** S'utilise sous un module **Z30S330S/OSN** pour créer un module d'une hauteur hors tout de **84,5/85 po.** Comprend des ferrures en J préinstallées pour montage mural.

- **NOTA** : Il convient de prendre toutes les précautions nécessaires lorsqu'on monte un rangement à un mur ou à une cloison. Le rangement doit être assujéti aux montants du mur à l'aide d'ancrages appropriés, faute de quoi il pourrait chuter, risquant de provoquer des blessures. Ferrures de montage non comprises. Les ferrures choisies doivent être appropriées au matériau du mur. Consulter un installateur professionnel.

À préciser  
Textile



TABLEAUX PUNAISABLES MURAUX - 21 PO		MODÈLE	DIMENSIONS	POIDS/LB	VOLUME P <sup>3</sup>	PRIX
		L x P x H				
 <p><b>Tableau punaisable mural</b></p>	ZWHT4821	48 x 1.25 x 21	11.2	1	<b>425\$</b>	
	<p>S'utilise sous un module <b>Z48S160S/OSN</b> ou <b>Z48S330S/OSN</b> pour créer un module d'une hauteur hors tout de <b>72/72,5 po.</b>                      S'utilise sous un module <b>Z30S330S/OSN</b> pour créer un module d'une hauteur hors tout de <b>84,5/85 po.</b> Comprend des ferrures en J préinstallées pour montage mural.</p> <p>• <b>NOTA</b> : Il convient de prendre toutes les précautions nécessaires lorsqu'on monte un rangement à un mur ou à une cloison.                      Le rangement doit être assujéti aux montants du mur à l'aide d'ancrages appropriés, faute de quoi il pourrait chuter, risquant de provoquer des blessures. Ferrures de montage non comprises. Les ferrures choisies doivent être appropriées au matériau du mur. Consulter un installateur professionnel.</p>					
 <p><b>Tableau punaisable mural</b></p>	ZWHT6021	60 x 1.25 x 21	14	1.8	<b>441\$</b>	
	<p>S'utilise sous un module <b>Z60S200S/OSN</b> ou <b>Z60S330S/OSN</b> pour créer un module d'une hauteur hors tout de <b>72/72,5 po.</b>                      S'utilise sous un module <b>Z30S330S/OSN</b> pour créer un module d'une hauteur hors tout de <b>84,5/85 po.</b> Comprend des ferrures en J préinstallées pour montage mural.</p> <p>• <b>NOTA</b> : Il convient de prendre toutes les précautions nécessaires lorsqu'on monte un rangement à un mur ou à une cloison.                      Le rangement doit être assujéti aux montants du mur à l'aide d'ancrages appropriés, faute de quoi il pourrait chuter, risquant de provoquer des blessures. Ferrures de montage non comprises. Les ferrures choisies doivent être appropriées au matériau du mur. Consulter un installateur professionnel.</p>					
 <p><b>Tableau punaisable mural</b></p>	ZWHT6621	66 x 1.25 x 21	15.4	1.8	<b>449\$</b>	
	<p>S'utilise sous un module <b>ZXXS210S/OSN</b> ou <b>ZXXS330S/OSN</b> pour créer un module d'une hauteur hors tout de <b>72/72,5 po.</b>                      S'utilise sous un module <b>Z30S330S/OSN</b> pour créer un module d'une hauteur hors tout de <b>84,5/85 po.</b> Comprend des ferrures en J préinstallées pour montage mural.</p> <p>• <b>NOTA</b> : Il convient de prendre toutes les précautions nécessaires lorsqu'on monte un rangement à un mur ou à une cloison.                      Le rangement doit être assujéti aux montants du mur à l'aide d'ancrages appropriés, faute de quoi il pourrait chuter, risquant de provoquer des blessures. Ferrures de montage non comprises. Les ferrures choisies doivent être appropriées au matériau du mur. Consulter un installateur professionnel.</p>					
 <p><b>Tableau punaisable mural</b></p>	ZWHT7221	72 x 1.25 x 21	16.8	1.8	<b>465\$</b>	
	<p>S'utilise sous un module <b>ZXXS210S/OSN</b> ou <b>ZXXS330S/OSN</b> pour créer un module d'une hauteur hors tout de <b>72/72,5 po.</b>                      S'utilise sous un module <b>Z30S330S/OSN</b> pour créer un module d'une hauteur hors tout de <b>84,5/85 po.</b> Comprend des ferrures en J préinstallées pour montage mural.</p> <p>• <b>NOTA</b> : Il convient de prendre toutes les précautions nécessaires lorsqu'on monte un rangement à un mur ou à une cloison.                      Le rangement doit être assujéti aux montants du mur à l'aide d'ancrages appropriés, faute de quoi il pourrait chuter, risquant de provoquer des blessures. Ferrures de montage non comprises. Les ferrures choisies doivent être appropriées au matériau du mur. Consulter un installateur professionnel.</p>					

À préciser  
Textile

TABLEAUX PUNAISABLES MURAUX - 21 PO

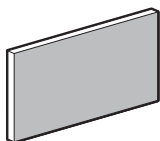


Tableau punaisable mural

MODÈLE	DIMENSIONS L x P x H	POIDS/LB	VOLUME P <sup>3</sup>	RIX
ZWHT7821	78 x 1.25 x 21	18.2	1.8	<b>559\$</b>

S'utilise sous un module **ZXXS210S/OSN** ou **ZXXS330S/OSN** pour créer un module d'une hauteur hors tout de **72/72,5 po.**  
 S'utilise sous un module **Z30S330S/OSN** pour créer un module d'une hauteur hors tout de **84,5/85 po.** Comprend des ferrures en J préinstallées pour montage mural.

- **NOTA** : Il convient de prendre toutes les précautions nécessaires lorsqu'on monte un rangement à un mur ou à une cloison. Le rangement doit être assujéti aux montants du mur à l'aide d'ancrages appropriés, faute de quoi il pourrait chuter, risquant de provoquer des blessures. Ferrures de montage non comprises. Les ferrures choisies doivent être appropriées au matériau du mur. Consulter un installateur professionnel.

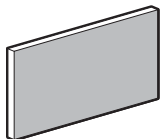


Tableau punaisable mural

ZWHT8421	84 x 1.25 x 21	19.6	1.8	<b>654\$</b>
----------	----------------	------	-----	--------------

S'utilise sous un module **ZXXS210S/OSN** ou **ZXXS330S/OSN** pour créer un module d'une hauteur hors tout de **72/72,5 po.**  
 S'utilise sous un module **Z30S330S/OSN** pour créer un module d'une hauteur hors tout de **84,5/85 po.** Comprend des ferrures en J préinstallées pour montage mural.

- **NOTA** : Il convient de prendre toutes les précautions nécessaires lorsqu'on monte un rangement à un mur ou à une cloison. Le rangement doit être assujéti aux montants du mur à l'aide d'ancrages appropriés, faute de quoi il pourrait chuter, risquant de provoquer des blessures. Ferrures de montage non comprises. Les ferrures choisies doivent être appropriées au matériau du mur. Consulter un installateur professionnel.

TABLEAUX PUNAISABLES MURAUX - 25 PO

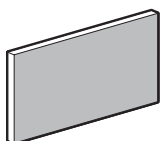


Tableau punaisable mural

ZWHT3025	30 x 1.25 x 25.5	8.3	1	<b>251\$</b>
----------	------------------	-----	---	--------------

S'utilise sous un module **Z30S160S/OSN** pour créer un module d'une hauteur hors tout de **72/72,5 po.** Comprend des ferrures en J préinstallées pour montage mural.

- **NOTA** : Il convient de prendre toutes les précautions nécessaires lorsqu'on monte un rangement à un mur ou à une cloison. Le rangement doit être assujéti aux montants du mur à l'aide d'ancrages appropriés, faute de quoi il pourrait chuter, risquant de provoquer des blessures. Ferrures de montage non comprises. Les ferrures choisies doivent être appropriées au matériau du mur. Consulter un installateur professionnel.

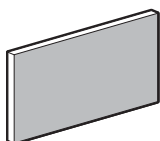


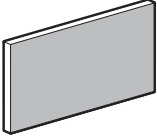
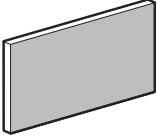
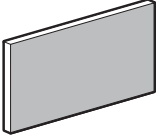
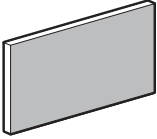
Tableau punaisable mural

ZWHT3625	36 x 1.25 x 25	10	1	<b>285\$</b>
----------	----------------	----	---	--------------

S'utilise sous un module **Z36S160S/OSN** pour créer un module d'une hauteur hors tout de **72/72,5 po.** Comprend des ferrures en J préinstallées pour montage mural.

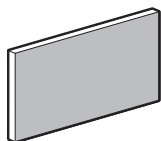
- **NOTA** : Il convient de prendre toutes les précautions nécessaires lorsqu'on monte un rangement à un mur ou à une cloison. Le rangement doit être assujéti aux montants du mur à l'aide d'ancrages appropriés, faute de quoi il pourrait chuter, risquant de provoquer des blessures. Ferrures de montage non comprises. Les ferrures choisies doivent être appropriées au matériau du mur. Consulter un installateur professionnel.

À préciser  
 Textile

TABLEAUX PUNAISABLES MURAUX - 25 PO		MODÈLE	DIMENSIONS	POIDS/LB	VOLUME P <sup>3</sup>	PRIX
		L x P x H				
	<b>Tableau punaisable mural</b>	ZWHT4225	42 x 1.25 x 25	11.7	1	<b>422\$</b>
		<p>S'utilise sous un module <b>Z42S160S/OSN</b> pour créer un module d'une hauteur hors tout de <b>72/72,5 po</b>. Comprend des ferrures en J préinstallées pour montage mural.</p> <ul style="list-style-type: none"> <li>• <b>NOTA</b> : Il convient de prendre toutes les précautions nécessaires lorsqu'on monte un rangement à un mur ou à une cloison. Le rangement doit être assujéti aux montants du mur à l'aide d'ancrages appropriés, faute de quoi il pourrait chuter, risquant de provoquer des blessures. Ferrures de montage non comprises. Les ferrures choisies doivent être appropriées au matériau du mur. Consulter un installateur professionnel.</li> </ul>				
	<b>Tableau punaisable mural</b>	ZWHT4825	48 x 1.25 x 25	13.3	1	<b>439\$</b>
		<p>S'utilise sous un module <b>Z48S160S/OSN</b> pour créer un module d'une hauteur hors tout de <b>72/72,5 po</b>. Comprend des ferrures en J préinstallées pour montage mural.</p> <ul style="list-style-type: none"> <li>• <b>NOTA</b> : Il convient de prendre toutes les précautions nécessaires lorsqu'on monte un rangement à un mur ou à une cloison. Le rangement doit être assujéti aux montants du mur à l'aide d'ancrages appropriés, faute de quoi il pourrait chuter, risquant de provoquer des blessures. Ferrures de montage non comprises. Les ferrures choisies doivent être appropriées au matériau du mur. Consulter un installateur professionnel.</li> </ul>				
	<b>Tableau punaisable mural</b>	ZWHT6025	60 x 1.25 x 25	16.7	1.8	<b>455\$</b>
		<p>S'utilise sous un module <b>Z60S160S/OSN</b> pour créer un module d'une hauteur hors tout de <b>72/72,5 po</b>. Comprend des ferrures en J préinstallées pour montage mural.</p> <ul style="list-style-type: none"> <li>• <b>NOTA</b> : Il convient de prendre toutes les précautions nécessaires lorsqu'on monte un rangement à un mur ou à une cloison. Le rangement doit être assujéti aux montants du mur à l'aide d'ancrages appropriés, faute de quoi il pourrait chuter, risquant de provoquer des blessures. Ferrures de montage non comprises. Les ferrures choisies doivent être appropriées au matériau du mur. Consulter un installateur professionnel.</li> </ul>				
	<b>Tableau punaisable mural</b>	ZWHT6625	66 x 1.25 x 25	18.3	1.8	<b>464\$</b>
		<p>S'utilise sous un module <b>ZXXS160S/OSN</b> pour créer un module d'une hauteur hors tout de <b>72/72,5 po</b>. Comprend des ferrures en J préinstallées pour montage mural.</p> <ul style="list-style-type: none"> <li>• <b>NOTA</b> : Il convient de prendre toutes les précautions nécessaires lorsqu'on monte un rangement à un mur ou à une cloison. Le rangement doit être assujéti aux montants du mur à l'aide d'ancrages appropriés, faute de quoi il pourrait chuter, risquant de provoquer des blessures. Ferrures de montage non comprises. Les ferrures choisies doivent être appropriées au matériau du mur. Consulter un installateur professionnel.</li> </ul>				

**À préciser**  
Textile

**TABLEAUX PUNAISABLES MURAUX - 25 PO**      **MODÈLE**      **DIMENSIONS**      **POIDS/LB**      **VOLUME P<sup>3</sup>**      **PRIX**

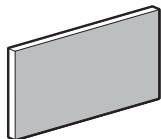


**Tableau punaisable mural**

	L x P x H				
ZWHT7225	72 x 1.25 x 25	20	1.8	<b>476\$</b>	

S'utilise sous un module **ZXXS160S/OSN** pour créer un module d'une hauteur hors tout de **72/72,5 po**. Comprend des ferrures en J préinstallées pour montage mural.

- **NOTA** : Il convient de prendre toutes les précautions nécessaires lorsqu'on monte un rangement à un mur ou à une cloison. Le rangement doit être assujéti aux montants du mur à l'aide d'ancrages appropriés, faute de quoi il pourrait chuter, risquant de provoquer des blessures. Ferrures de montage non comprises. Les ferrures choisies doivent être appropriées au matériau du mur. Consulter un installateur professionnel.

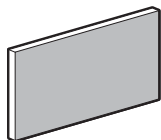


**Tableau punaisable mural**

ZWHT7825	78 x 1.25 x 25	21.7	1.8	<b>574\$</b>	
----------	----------------	------	-----	--------------	--

S'utilise sous un module **ZXXS160S/OSN** pour créer un module d'une hauteur hors tout de **72/72,5 po**. Comprend des ferrures en J préinstallées pour montage mural.

- **NOTA** : Il convient de prendre toutes les précautions nécessaires lorsqu'on monte un rangement à un mur ou à une cloison. Le rangement doit être assujéti aux montants du mur à l'aide d'ancrages appropriés, faute de quoi il pourrait chuter, risquant de provoquer des blessures. Ferrures de montage non comprises. Les ferrures choisies doivent être appropriées au matériau du mur. Consulter un installateur professionnel.



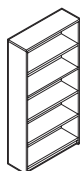
**Tableau punaisable mural**

ZWHT8425	84 x 1.25 x 25	23.3	1.8	<b>672\$</b>	
----------	----------------	------	-----	--------------	--

S'utilise sous un module **ZXXS160S/OSN** pour créer un module d'une hauteur hors tout de **72/72,5 po**. Comprend des ferrures en J préinstallées pour montage mural.

- **NOTA** : Il convient de prendre toutes les précautions nécessaires lorsqu'on monte un rangement à un mur ou à une cloison. Le rangement doit être assujéti aux montants du mur à l'aide d'ancrages appropriés, faute de quoi il pourrait chuter, risquant de provoquer des blessures. Ferrures de montage non comprises. Les ferrures choisies doivent être appropriées au matériau du mur. Consulter un installateur professionnel.

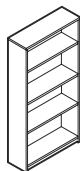
**BIBLIOTHÈQUES**      **MODÈLE**      **DIMENSIONS**      **POIDS/LB**      **VOLUME/P<sup>3</sup>**      **DESSUS 1 PO**      **DESSUS 1,5 PO**



**Bibliothèque - 72/72,5 po H**

	L x P x H (DESSUS 1,5 PO)					
ZHBC72	36 x 12 x 72.4	170	23	<b>1126\$</b>	<b>1187\$</b>	

Une tablette fixe et deux tablettes réglables. Expédiée montée, 1 boîte.

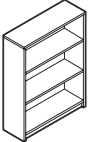
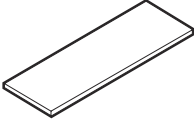


**Bibliothèque - 65,5/66 po H**

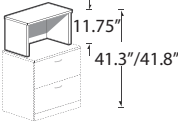
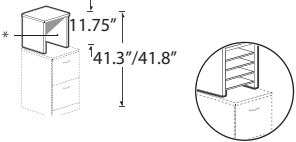
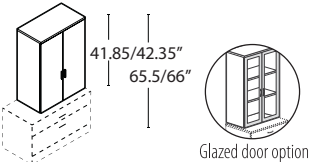
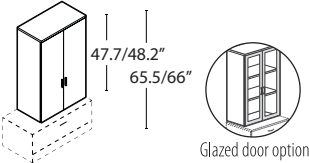
ZHBC65	36 x 12 x 66	150	21	<b>988\$</b>	<b>1049\$</b>	
--------	--------------	-----	----	--------------	---------------	--

Une tablette fixe et deux tablettes réglables. Expédiée montée, 1 boîte.

**À préciser**  
 Textile (tableaux punaisables uniquement)  
 Fini  
 Dessus/chant (bibliothèques uniquement)  
 Fini - base

BIBLIOTHÈQUES	MODÈLE	DIMENSIONS	POIDS/LB	VOLUME/PI <sup>3</sup>	DESSUS 1 PO	DESSUS 1,5 PO	VITRAGE+	STRATIFIÉ+
		L x P x H (DESSUS 1,5 PO)						
	ZHBC48	36 x 12 x 49	116	15.75	<b>926\$</b>	<b>983\$</b>	s.o.	s.o.
<b>Bibliothèque - 48,5/49 po H</b>								
	ZHSHELF	34 x 11 x 1	13.41	1.5	<b>216\$</b>	s.o.	s.o.	s.o.
<b>Tablette supplémentaire</b>								

**BIBLIOTHÈQUES DE TABLE** **NOTA : UN MODULE DE MOINS DE 30 PO L DOIT ÊTRE ASSUJETTI AU MUR OU À UN MODULE DE 30 PO L OU PLUS**

	Z36S12TN	36 x 16 x 11.75	45	5.25	<b>314\$</b>	<b>375\$</b>	s.o.	<b>128\$</b>
<b>Bibliothèque de table de 11,75 po H*</b>	Z30S12TN	30 x 16 x 11.75	39	4.3	<b>287\$</b>	<b>338\$</b>	s.o.	<b>114\$</b>
	Z21S12TN	21 x 16 x 11.75	29	3.1	<b>239\$</b>	<b>278\$</b>	s.o.	<b>87\$</b>
<b>Bibliothèque de table de 11,75 po H*</b>	Z18S12TN	18 x 16 x 11.75	27	2.7	<b>227\$</b>	<b>261\$</b>	s.o.	<b>69\$</b>
	Z16S12TN	16 x 16 x 11.75	25	2.4	<b>218\$</b>	<b>252\$</b>	s.o.	<b>69\$</b>
	Z15S12TN	15 x 16 x 11.75	24	2.3	<b>209\$</b>	<b>238\$</b>	s.o.	<b>69\$</b>
	Z12S12TN	12 x 16 x 11.75	22	1.9	<b>197\$</b>	<b>221\$</b>	s.o.	<b>57\$</b>
	Z36S41T	36 x 16 x 41.85	128	17.75	<b>1469\$</b>	<b>1544\$</b>	<b>1007\$</b>	s.o.
<b>Bibliothèque de table avec portes 41" High**</b>	Z30S41T	30 x 16 x 41.85	111	15	<b>1330\$</b>	<b>1373\$</b>	<b>898\$</b>	s.o.
	Z36S48T	36 x 16 x 47.7	149	20.25	<b>1709\$</b>	<b>1784\$</b>	<b>1103\$</b>	s.o.
<b>Bibliothèque de table avec portes 47.7 po H**</b>	Z30S48T	30 x 16 x 47.7	130	17	<b>1529\$</b>	<b>1591\$</b>	<b>986\$</b>	s.o.

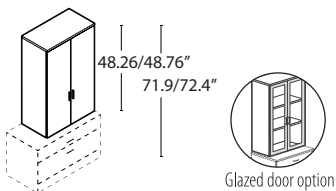
**À préciser**

Fini - dessus Poignées\*\*  
 Épaisseur du dessus/chant  
 Fini - base  
 Fini (ZHSHELF uniquement)

**Options**

Stratifié HP\* Porte vitrée\*\*  
 Numéro de clé\*\*  
 Emplacement et fini - module de tri (ZxxS12TN uniquement)

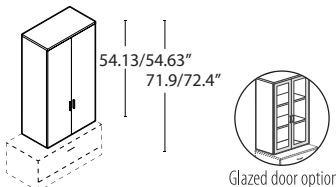
BIBLIOTHÈQUES DE TABLE



Bibliothèque de table avec portes 48 po H

MODÈLE	DIMENSIONS	POIDS/LB	VOLUME/PI³	DESSUS 1 PO	DESSUS 1,5 PO	VITRAGE+	STRATIFIÉ+
L x P x H (DESSUS 1,5 PO)							
Z36S49T	36 x 16 x 48.26	141	20.25	<b>1619\$</b>	<b>1694\$</b>	<b>1110\$</b>	s.o.
Z30S49T	30 x 16 x 48.26	123	17.25	<b>1452\$</b>	<b>1514\$</b>	<b>990\$</b>	s.o.

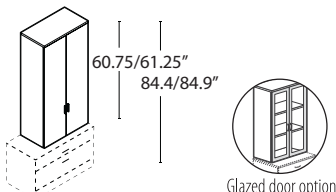
À placer sur un module de **23,75/24,25 po H** pour atteindre une hauteur hors tout de **71,9/72,4 po H**. Portes en mélamine de série.  
**Une tablette réglable.** Serrure de série. Expédiée montée, 1 boîte.



Bibliothèque de table avec portes 54 po H

Z36S54T	36 x 16 x 54.13	163	22.75	<b>1822\$</b>	<b>1897\$</b>	<b>1211\$</b>	s.o.
Z30S54T	30 x 16 x 54.13	142	19	<b>1629\$</b>	<b>1691\$</b>	<b>1080\$</b>	s.o.

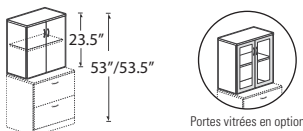
À placer sur un module de **17,87/18,37 po H** pour atteindre une hauteur hors tout de **71,9/72,4 po H**. Portes en mélamine de série.  
**Une tablette réglable.** Serrure de série. Expédiée montée, 1 boîte.



Bibliothèque de table avec portes 61 po H

Z36S61T	36 x 16 x 60.75	176	25.25	<b>1913\$</b>	<b>1988\$</b>	<b>1321\$</b>	s.o.
Z30S61T	30 x 16 x 60.75	153	21.25	<b>1709\$</b>	<b>1771\$</b>	<b>1179\$</b>	s.o.

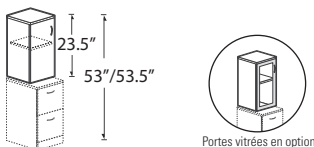
À placer sur un module de **23,75/24,25 po H** pour atteindre une hauteur hors tout de **84,4/84,9,4 po H**. Portes en mélamine de série.  
**Une tablette réglable.** Serrure de série. Expédiée montée, 1 boîte.



Bibliothèque de table de 23,5 po H\*

Z36S23T	36 x 16 x 23.5	87	9.5	<b>758\$</b>	<b>819\$</b>	<b>754\$</b>	<b>128\$</b>
Z30S23T	30 x 16 x 23.5	76	8	<b>686\$</b>	<b>737\$</b>	<b>666\$</b>	<b>114\$</b>

À placer sur un module de **29,5/30 po H** pour atteindre une hauteur hors tout de **53/53,5 po H**. NE PAS UTILISER SUR UN MODULE DE 41,3/41,8 po H. Portes en mélamine de série. **Une tablette réglable comprise.** Serrure de série. Expédiée montée, 1 boîte.



Bibliothèque de table avec porte 23,5 po H - GAUCHE\*

Z21S23TL	21 x 16 x 23.5	59	5.75	<b>536\$</b>	<b>575\$</b>	<b>408\$</b>	<b>87\$</b>
Z18S23TL	18 x 16 x 23.5	55	5	<b>518\$</b>	<b>552\$</b>	<b>373\$</b>	<b>69\$</b>
Z16S23TL	16 x 16 x 23.5	47	4.5	<b>458\$</b>	<b>492\$</b>	<b>365\$</b>	<b>69\$</b>
Z15S23TL	15 x 16 x 23.5	46	4.2	<b>436\$</b>	<b>465\$</b>	<b>326\$</b>	<b>69\$</b>
Z12S23TL	12 x 16 x 23.5	41	3.5	<b>405\$</b>	<b>429\$</b>	<b>295\$</b>	<b>57\$</b>

À placer sur un module de **29,5/30 po H** pour atteindre une hauteur hors tout de **53/53,5 po H**. NE PAS UTILISER SUR UN MODULE DE 41,3/41,8 po H. Portes en mélamine de série. **Une tablette réglable comprise.** Serrure de série. Expédiée montée, 1 boîte.

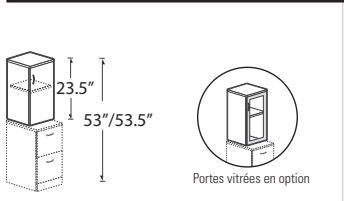
À préciser

- Fini - dessus
- Épaisseur du dessus/chant
- Fini - base
- Poignées

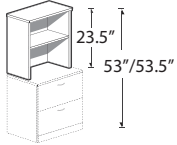
Options

- Stratifié HP\*
- Numéro de clé
- Porte vitrée

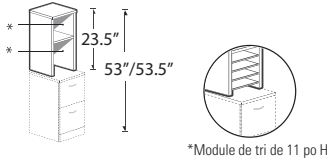
**BIBLIOTHÈQUES DE TABLE**      **MODÈLE**      **DIMENSIONS**      **POIDS/LB**      **VOLUME/PI³**      **DESSUS 1 PO**      **DESSUS 1,5 PO**      **VITRAGE+**      **STRATIFIÉ+**



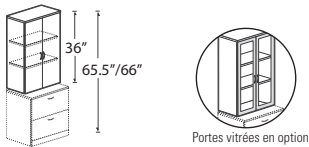
**Bibliothèque de table avec porte 23,5 po H - DROITE\***



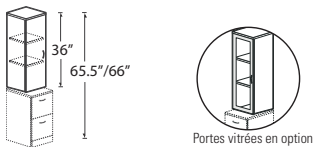
**Bibliothèque de table 23,5 po H**



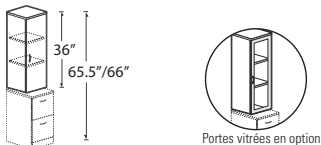
**Bibliothèque de table 23,5 po H\*\***



**Bibliothèque de table avec porte 36 po H\***



**Bibliothèque de table avec porte 36 po H - GAUCHE\***



**Bibliothèque de table avec porte 36 po H - DROITE\***

L x P x H (DESSUS 1,5 PO)

Z21S23TR	21 x 16 x 23.5	59	5.75	<b>536\$</b>	<b>575\$</b>	<b>408\$</b>	<b>87\$</b>
Z18S23TR	18 x 16 x 23.5	55	5	<b>518\$</b>	<b>552\$</b>	<b>373\$</b>	<b>69\$</b>
Z16S23TR	16 x 16 x 23.5	47	4.5	<b>458\$</b>	<b>492\$</b>	<b>365\$</b>	<b>69\$</b>
Z15S23TR	15 x 16 x 23.5	46	4.2	<b>436\$</b>	<b>465\$</b>	<b>326\$</b>	<b>69\$</b>
Z12S23TR	12 x 16 x 23.5	41	3.5	<b>405\$</b>	<b>429\$</b>	<b>295\$</b>	<b>57\$</b>

À placer sur un module de **29,5/30 po H** pour atteindre une hauteur hors tout de **53/53,5 po H**. NE PAS UTILISER SUR UN MODULE DE 41,3/41,8 po H. Portes en mélamine de série. **Une tablette réglable comprise**. Serrure de série. Expédiée montée, 1 boîte.

Z36S23TN	36 x 16 x 23.5	69	9.5	<b>491\$</b>	<b>552\$</b>	s.o.	<b>128\$</b>
Z30S23TN	30 x 16 x 23.5	60	8	<b>452\$</b>	<b>503\$</b>	s.o.	<b>114\$</b>

À placer sur un module de **29,5/30 po H** pour atteindre une hauteur hors tout de **53/53,5 po H**. NE PAS UTILISER SUR UN MODULE DE 41,3/41,8 po H. **Une tablette réglable comprise**. Expédiée montée, 1 boîte.

Z21S23TN	21 x 16 x 23.5	48	5.75	<b>386\$</b>	<b>425\$</b>	s.o.	<b>87\$</b>
Z18S23TN	18 x 16 x 23.5	45	5	<b>378\$</b>	<b>412\$</b>	s.o.	<b>69\$</b>
Z16S23TN	16 x 16 x 23.5	38	4.5	<b>319\$</b>	<b>353\$</b>	s.o.	<b>69\$</b>
Z15S23TN	15 x 16 x 23.5	37	4.2	<b>309\$</b>	<b>338\$</b>	s.o.	<b>69\$</b>
Z12S23TN	12 x 16 x 23.5	34	3.5	<b>287\$</b>	<b>311\$</b>	s.o.	<b>57\$</b>

À placer sur un module de **29,5/30 po H** pour atteindre une hauteur hors tout de **53/53,5 po H**. NE PAS UTILISER SUR UN MODULE DE 41,3/41,8 po H. **Une tablette réglable comprise**. Expédiée montée, 1 boîte.

Z36S36T	36 x 16 x 36	124	14.25	<b>974\$</b>	<b>1035\$</b>	<b>972\$</b>	s.o.
Z30S36T	30 x 16 x 36	107	12	<b>844\$</b>	<b>895\$</b>	<b>851\$</b>	s.o.

À placer sur un module de **29,5/30 po H** pour atteindre une hauteur hors tout de **65,5/66 po H**. Portes en mélamine de série. **Une tablette réglable comprise**. Serrure de série. Expédiée montée, 1 boîte.

Z21S36TL	21 x 16 x 36	83	8.75	<b>686\$</b>	<b>725\$</b>	<b>530\$</b>	s.o.
Z18S36TL	18 x 16 x 36	75	7.5	<b>659\$</b>	<b>693\$</b>	<b>480\$</b>	s.o.
Z16S36TL	16 x 16 x 36	68	6.75	<b>601\$</b>	<b>635\$</b>	<b>473\$</b>	s.o.
Z15S36TL	15 x 16 x 36	66	6.5	<b>571\$</b>	<b>600\$</b>	<b>420\$</b>	s.o.
Z12S36TL	12 x 16 x 36	59	5.25	<b>532\$</b>	<b>556\$</b>	<b>380\$</b>	s.o.

À placer sur un module de **29,5/30 po H** pour atteindre une hauteur hors tout de **65,5/66 po H**. Portes en mélamine de série. **Une tablette réglable comprise**. Serrure de série. Expédiée montée, 1 boîte.

Z21S36TR	21 x 16 x 36	83	8.75	<b>686\$</b>	<b>725\$</b>	<b>530\$</b>	s.o.
Z18S36TR	18 x 16 x 36	75	7.5	<b>659\$</b>	<b>693\$</b>	<b>480\$</b>	s.o.
Z16S36TR	16 x 16 x 36	68	6.75	<b>601\$</b>	<b>635\$</b>	<b>473\$</b>	s.o.
Z15S36TR	15 x 16 x 36	66	6.5	<b>571\$</b>	<b>600\$</b>	<b>420\$</b>	s.o.
Z12S36TR	12 x 16 x 36	59	5.25	<b>532\$</b>	<b>556\$</b>	<b>380\$</b>	s.o.

À placer sur un module de **29,5/30 po H** pour atteindre une hauteur hors tout de **65,5/66 po H**. Portes en mélamine de série. **Une tablette réglable comprise**. Serrure de série. Expédiée montée, 1 boîte.

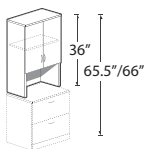
**À préciser**

- Fini - dessus
- Épaisseur du dessus/chant
- Fini - base
- Poignées\*

**Options**

- Stratifié HP (ZxxS23TR et ZxxS23TN uniquement)
- Numéro de clé\*
- Emplacement et fini - module de tri\*\*
- Porte vitrée\*

BIBLIOTHÈQUES DE TABLE



Portes vitrées en option

**Bibliothèque de table avec porte et cavité - 36 po H\***

**MODÈLE      DIMENSIONS      POIDS/LB      VOLUME/PI<sup>3</sup>      DESSUS 1 PO      DESSUS 1,5 PO      VITRAGE+      STRATIFIÉ+**

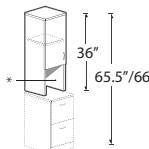
L x P x H (DESSUS 1,5 PO)

Z36S36TC	36 x 16 x 36	117	14.25	<b>920\$</b>	<b>981\$</b>	<b>860\$</b>	s.o.
Z30S36TC	30 x 16 x 36	101	12	<b>798\$</b>	<b>849\$</b>	<b>747\$</b>	s.o.

À placer sur un module de **29,5/30 po H** pour atteindre une hauteur hors tout de **65,5/66 po H**. Portes en mélamine de série.  
**Une tablette réglable comprise.** Serrure de série. Expédiée montée, 1 boîte.



\*Module de tri de 11 po H

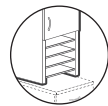


Portes vitrées en option

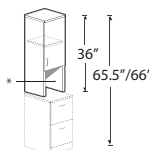
**Bibliothèque de table avec porte et cavité - 36 po H - GAUCHE\***

Z21S36TCL	21 x 16 x 36	79	8.75	<b>656\$</b>	<b>695\$</b>	<b>473\$</b>	s.o.
Z18S36TCL	18 x 16 x 36	71	7.5	<b>631\$</b>	<b>665\$</b>	<b>428\$</b>	s.o.
Z16S36TCL	16 x 16 x 36	65	6.75	<b>573\$</b>	<b>607\$</b>	<b>420\$</b>	s.o.
Z15S36TCL	15 x 16 x 36	63	6.5	<b>549\$</b>	<b>578\$</b>	<b>373\$</b>	s.o.
Z12S36TCL	12 x 16 x 36	57	5.25	<b>512\$</b>	<b>536\$</b>	<b>332\$</b>	s.o.

À placer sur un module de **29,5/30 po H** pour atteindre une hauteur hors tout de **65,5/66 po H**. Portes en mélamine de série.  
**Une tablette réglable comprise.** Serrure de série. Expédiée montée, 1 boîte.



\*Module de tri de 11 po H

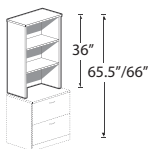


Portes vitrées en option

**Bibliothèque de table avec porte et cavité - 36 po H - DROITE\***

Z21S36TCR	21 x 16 x 36	79	8.75	<b>656\$</b>	<b>695\$</b>	<b>473\$</b>	s.o.
Z18S36TCR	18 x 16 x 36	71	7.5	<b>631\$</b>	<b>665\$</b>	<b>428\$</b>	s.o.
Z16S36TCR	16 x 16 x 36	65	6.75	<b>573\$</b>	<b>607\$</b>	<b>420\$</b>	s.o.
Z15S36TCR	15 x 16 x 36	63	6.5	<b>549\$</b>	<b>578\$</b>	<b>373\$</b>	s.o.
Z12S36TCR	12 x 16 x 36	57	5.25	<b>512\$</b>	<b>536\$</b>	<b>332\$</b>	s.o.

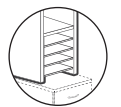
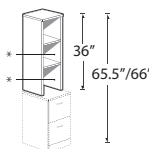
À placer sur un module de **29,5/30 po H** pour atteindre une hauteur hors tout de **65,5/66 po H**. Portes en mélamine de série.  
**Une tablette réglable comprise.** Serrure de série. Expédiée montée, 1 boîte.



**Bibliothèque de table 36 po H**

Z36S36TN	36 x 16 x 36	95	14.25	<b>653\$</b>	<b>714\$</b>	s.o.	s.o.
Z30S36TN	30 x 16 x 36	82	12	<b>558\$</b>	<b>609\$</b>	s.o.	s.o.

À placer sur un module de **29,5/30 po H** pour atteindre une hauteur hors tout de **65,5/66 po H**. **Deux tablettes réglables comprises.** Expédiée montée, 1 boîte.



\*Module de tri de 11 po H

**Bibliothèque de table 36 po H**

Z21S36TN	21 x 16 x 36	66	8.75	<b>505\$</b>	<b>544\$</b>	s.o.	s.o.
Z18S36TN	18 x 16 x 36	60	7.5	<b>488\$</b>	<b>522\$</b>	s.o.	s.o.
Z16S36TN	16 x 16 x 36	56	6.75	<b>435\$</b>	<b>469\$</b>	s.o.	s.o.
Z15S36TN	15 x 16 x 36	54	6.5	<b>421\$</b>	<b>450\$</b>	s.o.	s.o.
Z12S36TN	12 x 16 x 36	49	6.25	<b>389\$</b>	<b>413\$</b>	s.o.	s.o.

À placer sur un module de **29,5/30 po H** pour atteindre une hauteur hors tout de **65,5/66 po H**. **Deux tablettes réglables comprises.** Expédiée montée, 1 boîte.

**À préciser**

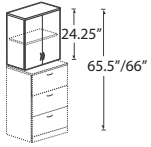
- Fini - dessus
- Épaisseur du dessus/chant
- Fini - base
- Poignées\*

**Options**

- Numéro de clé\*
- Porte vitrée\*
- Emplacement et fini - module de tri (sauf Z3xS36TC ou Z3xS36TN)



**BIBLIOTHÈQUES DE TABLE**      **MODÈLE**      **DIMENSIONS**      **POIDS/LB**      **VOLUME/PI³**      **DESSUS 1 PO**      **DESSUS 1,5 PO**      **VITRAGE+**      **STRATIFIÉ+**

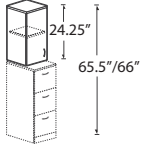


Portes vitrées en option

**Bibliothèque de table avec portes**

	L x P x H (DESSUS 1,5 PO)							
Z36S24T	36 x 16 x 24.25		89	10	<b>759\$</b>	<b>820\$</b>	<b>860\$</b>	s.o.
Z30S24T	30 x 16 x 24.25		77	8.25	<b>692\$</b>	<b>743\$</b>	<b>747\$</b>	s.o.

À placer sur un module de **41,3/41,8 po H** pour atteindre une hauteur hors tout de **65,5/66 po H**. NE PAS UTILISER SUR UN MODULE DE 29,5/30 po H. Portes en mélamine de série. **Une tablette réglable comprise.** Serrure de série. Expédiée montée, 1 boîte.

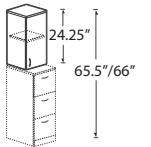


Portes vitrées en option

**Bibliothèque de table avec porte - GAUCHE\***

Z21S24TL	21 x 16 x 24.25		59	6	<b>539\$</b>	<b>578\$</b>	<b>473\$</b>	s.o.
Z18S24TL	18 x 16 x 24.25		56	5.25	<b>519\$</b>	<b>553\$</b>	<b>428\$</b>	s.o.
Z16S24TL	16 x 16 x 24.25		48	4.6	<b>459\$</b>	<b>493\$</b>	<b>420\$</b>	s.o.
Z15S24TL	15 x 16 x 24.25		46	4.3	<b>437\$</b>	<b>466\$</b>	<b>373\$</b>	s.o.
Z12S24TL	12 x 16 x 24.25		44	3.6	<b>406\$</b>	<b>430\$</b>	<b>332\$</b>	s.o.

À placer sur un module de **41,3/41,8 po H** pour atteindre une hauteur hors tout de **65,5/66 po H**. NE PAS UTILISER SUR UN MODULE DE 29,5/30 po H. Portes en mélamine de série. **Une tablette réglable comprise.** Serrure de série. Expédiée montée, 1 boîte.

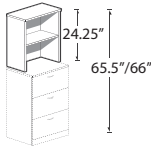


Portes vitrées en option

**Bibliothèque de table avec porte 24,25 po H - DROITE\***

Z21S24TR	21 x 16 x 24.25		59	6	<b>539\$</b>	<b>578\$</b>	<b>473\$</b>	s.o.
Z18S24TR	18 x 16 x 24.25		56	5.25	<b>519\$</b>	<b>553\$</b>	<b>428\$</b>	s.o.
Z16S24TR	16 x 16 x 24.25		48	4.6	<b>459\$</b>	<b>493\$</b>	<b>420\$</b>	s.o.
Z15S24TR	15 x 16 x 24.25		46	4.3	<b>437\$</b>	<b>466\$</b>	<b>373\$</b>	s.o.
Z12S24TR	12 x 16 x 24.25		44	3.6	<b>406\$</b>	<b>430\$</b>	<b>332\$</b>	s.o.

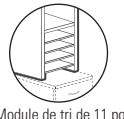
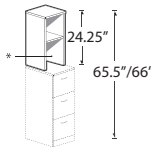
À placer sur un module de **41,3/41,8 po H** pour atteindre une hauteur hors tout de **65,5/66 po H**. NE PAS UTILISER SUR UN MODULE DE 29,5/30 po H. Portes en mélamine de série. **Une tablette réglable comprise.** Serrure de série. Expédiée montée, 1 boîte.



**Bibliothèque de table 24,25 po H**

Z36S24TN	36 x 16 x 24.25		70	10	<b>492\$</b>	<b>553\$</b>	s.o.	s.o.
Z30S24TN	30 x 16 x 24.25		61	8.25	<b>452\$</b>	<b>503\$</b>	s.o.	s.o.

À placer sur un module de **41,3/41,8 po H** pour atteindre une hauteur hors tout de **65,5/66 po H**. NE PAS UTILISER SUR UN MODULE DE 29,5/30 po H. **Une tablette réglable comprise.** Expédiée montée, 1 boîte.



\*Module de tri de 11 po H

**Bibliothèque de table 24,25 po H\*\***

Z21S24TN	21 x 16 x 24.25		48	6	<b>386\$</b>	<b>425\$</b>	s.o.	s.o.
Z18S24TN	18 x 16 x 24.25		46	5.25	<b>380\$</b>	<b>414\$</b>	s.o.	s.o.
Z16S24TN	16 x 16 x 24.25		39	4.6	<b>319\$</b>	<b>353\$</b>	s.o.	s.o.
Z15S24TN	15 x 16 x 24.25		38	4.3	<b>309\$</b>	<b>338\$</b>	s.o.	s.o.
Z12S24TN	12 x 16 x 24.25		37	3.6	<b>287\$</b>	<b>311\$</b>	s.o.	s.o.

À placer sur un module de **41,3/41,8 po H** pour atteindre une hauteur hors tout de **65,5/66 po H**. NE PAS UTILISER SUR UN MODULE DE 29,5/30 po H. **Une tablette réglable comprise.** Expédiée montée, 1 boîte

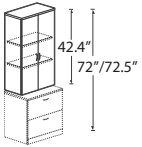
**À préciser**

Fini - dessus  
Épaisseur du dessus/chant  
Fini - base  
Poignées\*

**Options**

Numéro de clé\*  
Emplacement et fini - module de tri\*\*)  
Porte vitrée\*

BIBLIOTHÈQUES DE TABLE



Portes vitrées en option

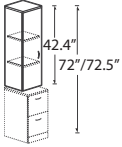
**Bibliothèque de table avec portes 42,4 po H**

**MODÈLE DIMENSIONS POIDS/LB VOLUME/PI³ DESSUS 1 PO DESSUS 1,5 PO VITRAGE+ STRATIFIÉ+**

L x P x H (DESSUS 1,5 PO)

Z36S42T	36 x 16 x 42.4	137	16.75	<b>1062\$</b>	<b>1123\$</b>	<b>1194\$</b>	s.o.
Z30S42T	30 x 16 x 42.4	119	14	<b>928\$</b>	<b>979\$</b>	<b>1038\$</b>	s.o.

À placer sur un module de **29,5/30 po H** pour atteindre une hauteur hors tout de **72/72,5 po H**. NE PAS UTILISER SUR UN MODULE DE 41,3/41,8 po H. Portes en mélamine de série. **Une tablette réglable comprise.** Serrure de série. Expédiée montée, 1 boîte.

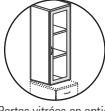
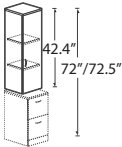


Portes vitrées en option

**Bibliothèque de table avec porte 42,4 po H - GAUCHE**

Z21S42TL	21 x 16 x 42.4	119	6	<b>752\$</b>	<b>791\$</b>	<b>659\$</b>	s.o.
Z18S42TL	18 x 16 x 42.4	117	8.75	<b>721\$</b>	<b>755\$</b>	<b>593\$</b>	s.o.
Z16S42TL	16 x 16 x 42.4	112	8	<b>648\$</b>	<b>682\$</b>	<b>585\$</b>	s.o.
Z15S42TL	15 x 16 x 42.4	109	7.5	<b>616\$</b>	<b>645\$</b>	<b>515\$</b>	s.o.
Z12S42TL	12 x 16 x 42.4	105	6	<b>571\$</b>	<b>595\$</b>	<b>464\$</b>	s.o.

À placer sur un module de **29,5/30 po H** pour atteindre une hauteur hors tout de **72/72,5 po H**. NE PAS UTILISER SUR UN MODULE DE 41,3/41,8 po H. Portes en mélamine de série. **Une tablette réglable comprise.** Serrure de série. Expédiée montée, 1 boîte.

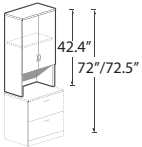


Portes vitrées en option

**Bibliothèque de table avec porte 42,4 po H - DROITE**

Z21S42TR	21 x 16 x 42.4	119	10	<b>752\$</b>	<b>791\$</b>	<b>659\$</b>	s.o.
Z18S42TR	18 x 16 x 42.4	117	8.75	<b>721\$</b>	<b>755\$</b>	<b>593\$</b>	s.o.
Z16S42TR	16 x 16 x 42.4	112	8	<b>648\$</b>	<b>682\$</b>	<b>585\$</b>	s.o.
Z15S42TR	15 x 16 x 42.4	109	7.5	<b>616\$</b>	<b>645\$</b>	<b>515\$</b>	s.o.
Z12S42TR	12 x 16 x 42.4	105	6	<b>571\$</b>	<b>595\$</b>	<b>464\$</b>	s.o.

À placer sur un module de **29,5/30 po H** pour atteindre une hauteur hors tout de **72/72,5 po H**. NE PAS UTILISER SUR UN MODULE DE 41,3/41,8 po H. Portes en mélamine de série. **Une tablette réglable comprise.** Serrure de série. Expédiée montée, 1 boîte.

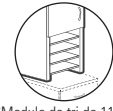


Portes vitrées en option

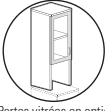
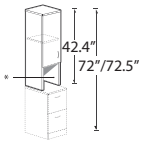
**Bibliothèque de table avec portes et cavité 42,4 po H**

Z36S42TC	36 x 16 x 42.4	130	16.75	<b>1030\$</b>	<b>1091\$</b>	<b>938\$</b>	s.o.
Z30S42TC	30 x 16 x 42.4	113	14	<b>898\$</b>	<b>949\$</b>	<b>817\$</b>	s.o.

À placer sur un module de **29,5/30 po H** pour atteindre une hauteur hors tout de **72/72,5 po H**. NE PAS UTILISER SUR UN MODULE DE 41,3/41,8 po H. Portes en mélamine de série. **Une tablette réglable comprise.** Serrure de série. Expédiée montée, 1 boîte.



\*Module de tri de 11 po H



Portes vitrées en option

**Bibliothèque de table avec porte et cavité 42,4 po H - GAUCHE\***

Z21S42TCL	21 x 16 x 42.4	88	10	<b>733\$</b>	<b>772\$</b>	<b>520\$</b>	s.o.
Z18S42TCL	18 x 16 x 42.4	80	8.75	<b>705\$</b>	<b>739\$</b>	<b>468\$</b>	s.o.
Z16S42TCL	16 x 16 x 42.4	74	8	<b>631\$</b>	<b>665\$</b>	<b>463\$</b>	s.o.
Z15S42TCL	15 x 16 x 42.4	71	7.5	<b>601\$</b>	<b>630\$</b>	<b>406\$</b>	s.o.
Z12S42TCL	12 x 16 x 42.4	63	6	<b>560\$</b>	<b>584\$</b>	<b>365\$</b>	s.o.

À placer sur un module de **29,5/30 po H** pour atteindre une hauteur hors tout de **72/72,5 po H**. NE PAS UTILISER SUR UN MODULE DE 41,3/41,8 po H. Portes en mélamine de série. **Une tablette réglable comprise.** Serrure de série. Expédiée montée, 1 boîte.

**À préciser**

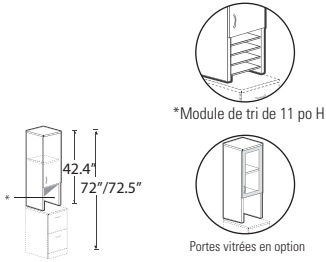
- Fini - dessus
- Épaisseur du dessus/chant
- Fini - base
- Poignées

**Options**

- Numéro de clé
- Porte vitrée
- Emplacement et fini - module de tri\*

**BIBLIOTHÈQUES DE TABLE**      **MODÈLE**      **DIMENSIONS**      **POIDS/LB**      **VOLUME/PI³**      **DESSUS 1 PO**      **DESSUS 1,5 PO**      **VITRAGE+**      **STRATIFIÉ+**

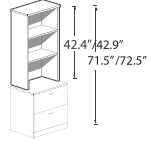
L x P x H (DESSUS 1,5 PO)



**Bibliothèque de table avec porte et cavité 42,4 po H - DROITE\***

Z21S42TCR	21 x 16 x 42.4	88	10	<b>733\$</b>	<b>772\$</b>	<b>520\$</b>	s.o.
Z18S42TCR	18 x 16 x 42.4	80	8.75	<b>705\$</b>	<b>739\$</b>	<b>468\$</b>	s.o.
Z16S42TCR	16 x 16 x 42.4	74	8	<b>631\$</b>	<b>665\$</b>	<b>463\$</b>	s.o.
Z15S42TCR	15 x 16 x 42.4	71	7.5	<b>601\$</b>	<b>630\$</b>	<b>406\$</b>	s.o.
Z12S42TCR	12 x 16 x 42.4	63	6	<b>560\$</b>	<b>584\$</b>	<b>365\$</b>	s.o.

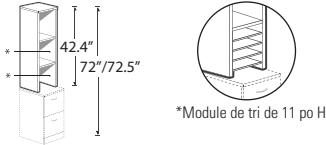
À placer sur un module de **29,5/30 po H** pour atteindre une hauteur hors tout de **72/72,5 po H**. NE PAS UTILISER SUR UN MODULE DE 41,3/41,8 po H. Portes en mélamine de série. **Une tablette réglable comprise**. Serrure de série. Expédiée montée, 1 boîte.



**Bibliothèque de table 42,4 po H**

Z36S42TN	36 x 16 x 42.4	104	16.75	<b>712\$</b>	<b>773\$</b>	s.o.	s.o.
Z30S42TN	30 x 16 x 42.4	91	14	<b>616\$</b>	<b>667\$</b>	s.o.	s.o.

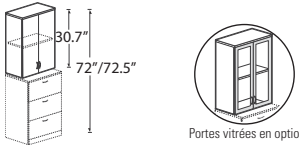
À placer sur un module de **29,5/30 po H** pour atteindre une hauteur hors tout de **72/72,5 po H**. NE PAS UTILISER SUR UN MODULE DE 41,3/41,8 po H. **Deux tablettes réglables comprises**. Serrure de série. Expédiée montée, 1 boîte.



**Bibliothèque de table 42,4 po H**

Z21S42TN	21 x 16 x 42.4	72	10	<b>550\$</b>	<b>589\$</b>	s.o.	s.o.
Z18S42TN	18 x 16 x 42.4	66	8.75	<b>536\$</b>	<b>570\$</b>	s.o.	s.o.
Z16S42TN	16 x 16 x 42.4	61	8	<b>464\$</b>	<b>498\$</b>	s.o.	s.o.
Z15S42TN	15 x 16 x 42.4	59	7.5	<b>454\$</b>	<b>483\$</b>	s.o.	s.o.
Z12S42TN	12 x 16 x 42.4	53	6	<b>422\$</b>	<b>446\$</b>	s.o.	s.o.

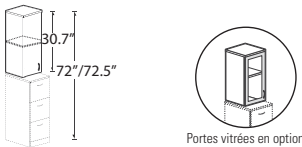
À placer sur un module de **29,5/30 po H** pour atteindre une hauteur hors tout de **72/72,5 po H**. NE PAS UTILISER SUR UN MODULE DE 41,3/41,8 po H. **Deux tablettes réglables comprises**. Serrure de série. Expédiée montée, 1 boîte.



**Bibliothèque de table avec portes 30,7 po H\***

Z36S31T	36 x 16 x 30.7	104	12.25	<b>835\$</b>	<b>896\$</b>	<b>938\$</b>	s.o.
Z30S31T	30 x 16 x 30.7	89	10.5	<b>750\$</b>	<b>801\$</b>	<b>817\$</b>	s.o.

À placer sur un module de **41,3/41,8 po H** pour atteindre une hauteur hors tout de **72/72,5 po H**. Portes en mélamine de série. **Une tablette réglable comprise**. Serrure de série. Expédiée montée, 1 boîte.



**Bibliothèque de table avec porte 30,7 po H - GAUCHE\***

Z21S31TL	21 x 16 x 30.7	70	7.5	<b>596\$</b>	<b>635\$</b>	<b>520\$</b>	s.o.
Z18S31TL	18 x 16 x 30.7	65	6.5	<b>547\$</b>	<b>581\$</b>	<b>468\$</b>	s.o.
Z16S31TL	16 x 16 x 30.7	59	5.75	<b>519\$</b>	<b>553\$</b>	<b>463\$</b>	s.o.
Z15S31TL	15 x 16 x 30.7	56	5.5	<b>492\$</b>	<b>521\$</b>	<b>406\$</b>	s.o.
Z12S31TL	12 x 16 x 30.7	50	4.4	<b>461\$</b>	<b>485\$</b>	<b>365\$</b>	s.o.

À placer sur un module de **41,3/41,8 po H** pour atteindre une hauteur hors tout de **72/72,5 po H**. Portes en mélamine de série. **Une tablette réglable comprise**. Serrure de série. Expédiée montée, 1 boîte.

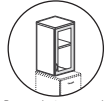
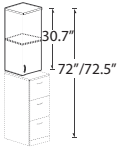
**À préciser**

- Fini - dessus
- Épaisseur du dessus/chant
- Fini - base
- Poignées\*

**Options**

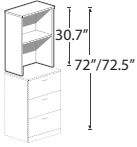
- Numéro de clé\*
- Porte vitrée\*
- Emplacement et fini - module de tri (ZxxS42TCR et ZxxS42TN uniquement)

BIBLIOTHÈQUES DE TABLE

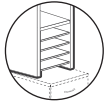
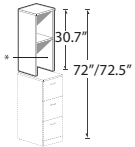


Portes vitrées en option

Bibliothèque de table avec porte po H - DROITE\*

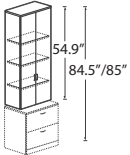


Bibliothèque de table 30,7 po H



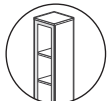
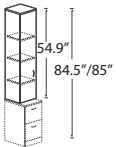
\*Module de tri de 11 po H

Bibliothèque de table 30,7 po H



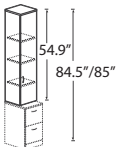
Portes vitrées en option

Bibliothèque de table avec portes 54,9 po H\*



Portes vitrées en option

Bibliothèque de table avec porte 54,9 po H - GAUCHE\*



Portes vitrées en option

Bibliothèque de table avec porte 54,9 po H - DROITE\*

MODÈLE DIMENSIONS POIDS/LB VOLUME/PI³ DESSUS 1 PO DESSUS 1,5 PO VITRAGE+ STRATIFIÉ+

L x P x H (DESSUS 1,5 PO)

Z21S31TR	21 x 16 x 30.7	70	7.5	596\$	635\$	520\$	s.o.
Z18S31TR	18 x 16 x 30.7	65	6.5	547\$	581\$	468\$	s.o.
Z16S31TR	16 x 16 x 30.7	59	5.75	519\$	553\$	463\$	s.o.
Z15S31TR	15 x 16 x 30.7	56	5.5	492\$	521\$	406\$	s.o.
Z12S31TR	12 x 16 x 30.7	50	4.4	461\$	485\$	365\$	s.o.

À placer sur un module de 41,3/41,8 po H pour atteindre une hauteur hors tout de 72/72,5 po H. Portes en mélamine de série. 30,7 Une tablette réglable comprise. Serrure de série. Expédiée montée, 1 boîte.

Z36S31TN	36 x 16 x 30.7	80	12.25	542\$	603\$	s.o.	s.o.
Z30S31TN	30 x 16 x 30.7	69	10.5	486\$	537\$	s.o.	s.o.

À placer sur un module de 41,3/41,8 po H pour atteindre une hauteur hors tout de 72/72,5 po H. Une tablette réglable comprise. Serrure de série. Expédiée montée, 1 boîte.

Z21S31TN	21 x 16 x 30.7	55	7.5	427\$	466\$	s.o.	s.o.
Z18S31TN	18 x 16 x 30.7	52	6.5	388\$	422\$	s.o.	s.o.
Z16S31TN	16 x 16 x 30.7	48	5.75	369\$	403\$	s.o.	s.o.
Z15S31TN	15 x 16 x 30.7	45	5.5	352\$	381\$	s.o.	s.o.
Z12S31TN	12 x 16 x 30.7	42	4.4	332\$	356\$	s.o.	s.o.

À placer sur un module de 41,3/41,8 po H pour atteindre une hauteur hors tout de 72/72,5 po H. Une tablette réglable comprise. Serrure de série. Expédiée montée, 1 boîte.

Z36S55T	36 x 16 x 54.9	174	21.5	1291\$	1352\$	1378\$	s.o.
Z30S55T	30 x 16 x 54.9	152	18	1179\$	1230\$	1188\$	s.o.

À placer sur un module de 29,5/30 po H pour atteindre une hauteur hors tout de 84,5/85 po H. Portes en mélamine de série. Trois tablettes réglables comprises. Serrure de série. Expédiée montée, 1 boîte.

Z21S55TL	21 x 16 x 54.9	116	13	919\$	958\$	762\$	s.o.
Z18S55TL	18 x 16 x 54.9	105	11.25	861\$	895\$	683\$	s.o.
Z16S55TL	16 x 16 x 54.9	98	10	818\$	852\$	679\$	s.o.
Z15S55TL	15 x 16 x 54.9	94	9.5	780\$	809\$	589\$	s.o.
Z12S55TL	12 x 16 x 54.9	84	7.75	724\$	748\$	527\$	s.o.

À placer sur un module de 29,5/30 po H pour atteindre une hauteur hors tout de 84,5/85 po H. Portes en mélamine de série. Trois tablettes réglables comprises. Serrure de série. Expédiée montée, 1 boîte.

Z21S55TR	21 x 16 x 54.9	116	13	919\$	958\$	762\$	s.o.
Z18S55TR	18 x 16 x 54.9	105	11.25	861\$	895\$	683\$	s.o.
Z16S55TR	16 x 16 x 54.9	98	10	818\$	852\$	679\$	s.o.
Z15S55TR	15 x 16 x 54.9	94	9.5	780\$	809\$	589\$	s.o.
Z12S55TR	12 x 16 x 54.9	84	7.75	724\$	748\$	527\$	s.o.

À placer sur un module de 29,5/30 po H pour atteindre une hauteur hors tout de 84,5/85 po H. Portes en mélamine de série. Trois tablettes réglables comprises. Serrure de série. Expédiée montée, 1 boîte.

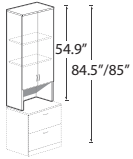
À préciser

- Fini - dessus
- Épaisseur du dessus/chant
- Fini - base
- Poignées\*

Options

- Numéro de clé\*
- Porte vitrée\*
- Emplacement et fini - module de tri (ZxxS31TN)

**BIBLIOTHÈQUES DE TABLE**      **MODÈLE**      **DIMENSIONS**      **POIDS/LB**      **VOLUME/PI³**      **DESSUS 1 PO**      **DESSUS 1,5 PO**      **VITRAGE+**      **STRATIFIÉ+**



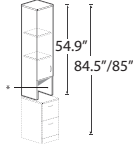
**Bibliothèque de table avec portes et cavité 54,9 po H\***

À placer sur un module de **29,5/30 po H** pour atteindre une hauteur hors tout de **84,5/85 po H**. Portes en mélamine de série. **Deux tablettes réglables comprises.** Serrure de série. Expédiée montée, 1 boîte.

	L x P x H (DESSUS 1,5 PO)						
Z36S55TC	36 x 16 x 54.9	167	21.5	<b>1258\$</b>	<b>1319\$</b>	<b>1200\$</b>	s.o.
Z30S55TC	30 x 16 x 54.9	146	18	<b>1151\$</b>	<b>1202\$</b>	<b>1041\$</b>	s.o.



\*Module de tri de 11 po H



**Bibliothèque de table avec porte et cavité 54,9 po H - GAUCHE\***

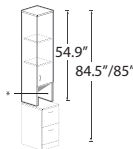
À placer sur un module de **29,5/30 po H** pour atteindre une hauteur hors tout de **84,5/85 po H**. Portes en mélamine de série. **Deux tablettes réglables comprises.** Serrure de série. Expédiée montée, 1 boîte.

Z21S55TCL	21 x 16 x 54.9	112	13	<b>887\$</b>	<b>926\$</b>	<b>660\$</b>	s.o.
Z18S55TCL	18 x 16 x 54.9	101	11.25	<b>833\$</b>	<b>867\$</b>	<b>594\$</b>	s.o.
Z16S55TCL	16 x 16 x 54.9	94	10	<b>789\$</b>	<b>823\$</b>	<b>589\$</b>	s.o.
Z15S55TCL	15 x 16 x 54.9	91	9.5	<b>757\$</b>	<b>786\$</b>	<b>516\$</b>	s.o.
Z12S55TCL	12 x 16 x 54.9	81	7.75	<b>701\$</b>	<b>725\$</b>	<b>466\$</b>	s.o.

Portes vitrées en option



\*Module de tri de 11 po H

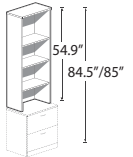


**Bibliothèque de table avec porte et cavité 54,9 po H - DROITE\***

À placer sur un module de **29,5/30 po H** pour atteindre une hauteur hors tout de **84,5/85 po H**. Portes en mélamine de série. **Deux tablettes réglables comprises.** Serrure de série. Expédiée montée, 1 boîte.

Z21S55TCR	21 x 16 x 54.9	112	13	<b>887\$</b>	<b>926\$</b>	<b>660\$</b>	s.o.
Z18S55TCR	18 x 16 x 54.9	101	11.25	<b>833\$</b>	<b>867\$</b>	<b>594\$</b>	s.o.
Z16S55TCR	16 x 16 x 54.9	94	10	<b>789\$</b>	<b>823\$</b>	<b>589\$</b>	s.o.
Z15S55TCR	15 x 16 x 54.9	91	9.5	<b>757\$</b>	<b>786\$</b>	<b>516\$</b>	s.o.
Z12S55TCR	12 x 16 x 54.9	81	7.75	<b>701\$</b>	<b>725\$</b>	<b>466\$</b>	s.o.

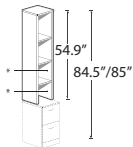
Portes vitrées en option



**Bibliothèque de table 54,9 po H**

À placer sur un module de **29,5/30 po H** pour atteindre une hauteur hors tout de **84,5/85 po H**. **Trois tablettes réglables comprises.** Expédiée montée, 1 boîte.

Z36S55TN	36 x 16 x 54.9	130	21.5	<b>860\$</b>	<b>921\$</b>	s.o.	s.o.
Z30S55TN	30 x 16 x 54.9	115	18	<b>799\$</b>	<b>850\$</b>	s.o.	s.o.



**Bibliothèque de table 54,9 po H**



\*Module de tri de 11 po H

À placer sur un module de **29,5/30 po H** pour atteindre une hauteur hors tout de **84,5/85 po H**. **Trois tablettes réglables comprises.** Expédiée montée, 1 boîte.

Z21S55TN	21 x 16 x 54.9	90	13	<b>671\$</b>	<b>710\$</b>	s.o.	s.o.
Z18S55TN	18 x 16 x 54.9	82	11.25	<b>638\$</b>	<b>672\$</b>	s.o.	s.o.
Z16S55TN	16 x 16 x 54.9	77	10	<b>595\$</b>	<b>629\$</b>	s.o.	s.o.
Z15S55TN	15 x 16 x 54.9	75	9.5	<b>579\$</b>	<b>608\$</b>	s.o.	s.o.
Z12S55TN	12 x 16 x 54.9	68	7.75	<b>542\$</b>	<b>566\$</b>	s.o.	s.o.

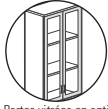
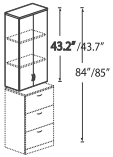
**À préciser**

- Fini - dessus
- Épaisseur du dessus/chant
- Fini - base
- Poignées\*

**Options**

- Numéro de clé\*
- Porte vitrée\*
- Emplacement et fini - module de tri (ZxxS55CL, ZxxS55TCR et ZxxS55TN)

BIBLIOTHÈQUES DE TABLE



Portes vitrées en option

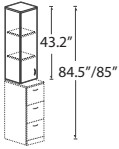
**Bibliothèque de table avec portes  
43,2 po H**

**MODÈLE DIMENSIONS POIDS/LB VOLUME/PI<sup>3</sup> DESSUS 1 PO DESSUS 1,5 PO VITRAGE+ STRATIFIÉ+**

L x P x H (DESSUS 1,5 PO)

Z36S43T	36 x 16 x 43.2	139	17	<b>1085\$</b>	<b>1146\$</b>	<b>1200\$</b>	s.o.
Z30S43T	30 x 16 x 43.2	121	14.5	<b>928\$</b>	<b>979\$</b>	<b>1041\$</b>	s.o.

À placer sur un module de **41,3/41,8 po H** pour atteindre une hauteur hors tout de **84,5/85 po H**. Portes en mélamine de série. NE PAS UTILISER SUR UN MODULE DE 29,5/30 po H. **Deux tablettes réglables comprises**. Serrure de série. Expédiée montée, 1 boîte.

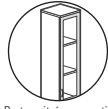
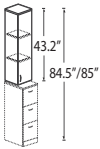


Portes vitrées en option

**Bibliothèque de table avec porte**

Z21S43TL	21 x 16 x 43.2	94	10.25	<b>767\$</b>	<b>806\$</b>	<b>660\$</b>	s.o.
Z18S43TL	18 x 16 x 43.2	85	9	<b>734\$</b>	<b>768\$</b>	<b>594\$</b>	s.o.
Z16S43TL	16 x 16 x 43.2	78	8	<b>658\$</b>	<b>692\$</b>	<b>589\$</b>	s.o.
Z15S43TL	15 x 16 x 43.2	75	7.5	<b>617\$</b>	<b>646\$</b>	<b>516\$</b>	s.o.
Z12S43TL	12 x 16 x 43.2	66	6.25	<b>573\$</b>	<b>597\$</b>	<b>466\$</b>	s.o.

À placer sur un module de **41,3/41,8 po H** pour atteindre une hauteur hors tout de **72/72,5 po H**. Portes en mélamine de série. NE PAS UTILISER SUR UN MODULE DE 29,5/30 po H. **Deux tablettes réglables comprises**. Serrure de série. Expédiée montée, 1 boîte.

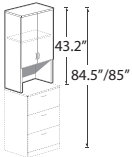


Portes vitrées en option

**Bibliothèque de table avec porte  
43,2 po H**

Z21S43TR	21 x 16 x 43.2	94	10.25	<b>767\$</b>	<b>806\$</b>	<b>660\$</b>	s.o.
Z18S43TR	18 x 16 x 43.2	85	9	<b>734\$</b>	<b>768\$</b>	<b>594\$</b>	s.o.
Z16S43TR	16 x 16 x 43.2	78	8	<b>658\$</b>	<b>692\$</b>	<b>589\$</b>	s.o.
Z15S43TR	15 x 16 x 43.2	75	7.5	<b>617\$</b>	<b>646\$</b>	<b>516\$</b>	s.o.
Z12S43TR	12 x 16 x 43.2	66	6.25	<b>573\$</b>	<b>597\$</b>	<b>466\$</b>	s.o.

À placer sur un module de **41,3/41,8 po H** pour atteindre une hauteur hors tout de **72/72,5 po H**. Portes en mélamine de série. NE PAS UTILISER SUR UN MODULE DE 29,5/30 po H. **Deux tablettes réglables comprises**. Serrure de série. Expédiée montée, 1 boîte.



Portes vitrées en option

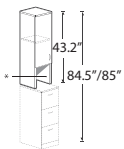
**Bibliothèque de table avec portes  
et cavité - 43,2 po H**

Z36S43TC	36 x 16 x 43.2	132	17	<b>1051\$</b>	<b>1112\$</b>	<b>943\$</b>	s.o.
Z30S43TC	30 x 16 x 43.2	115	14.5	<b>919\$</b>	<b>970\$</b>	<b>803\$</b>	s.o.

À placer sur un module de **41,3/41,8 po H** pour atteindre une hauteur hors tout de **84,5/85 po H**. Portes en mélamine de série. NE PAS UTILISER SUR UN MODULE DE 29,5/30 po H. **Une tablette réglable comprise**. Serrure de série. Expédiée montée, 1 boîte.



\*Module de tri de 11 po H



Portes vitrées en option

**Bibliothèque de table avec porte  
et cavité - 43,2 po H - GAUCHE\***

Z21S43TCL	21 x 16 x 43.2	89	10.25	<b>748\$</b>	<b>787\$</b>	<b>520\$</b>	s.o.
Z18S43TCL	18 x 16 x 43.2	81	9	<b>716\$</b>	<b>750\$</b>	<b>466\$</b>	s.o.
Z16S43TCL	16 x 16 x 43.2	75	8	<b>641\$</b>	<b>675\$</b>	<b>463\$</b>	s.o.
Z15S43TCL	15 x 16 x 43.2	72	7.5	<b>603\$</b>	<b>632\$</b>	<b>406\$</b>	s.o.
Z12S43TCL	12 x 16 x 43.2	64	6.25	<b>561\$</b>	<b>585\$</b>	<b>365\$</b>	s.o.

À placer sur un module de **41,3/41,8 po H** pour atteindre une hauteur hors tout de **84,5/85 po H**. Portes en mélamine de série. NE PAS UTILISER SUR UN MODULE DE 29,5/30 po H. **Une tablette réglable comprise**. Serrure de série. Expédiée montée, 1 boîte.

**À préciser**

- Fini - dessus
- Épaisseur du dessus/chant
- Fini - base
- Poignées

**Options**

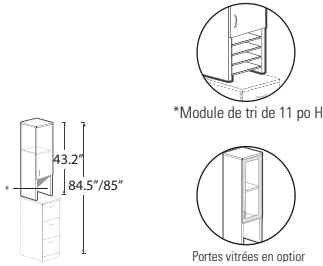
- Numéro de clé
- Emplacement et fini - module de tri\*
- Porte vitrée

**BIBLIOTHÈQUES DE TABLE**

**MODÈLE DIMENSIONS POIDS/LB VOLUME/PI<sup>3</sup> DESSUS 1 PO DESSUS 1,5 PO VITRAGE+ STRATIFIÉ+**

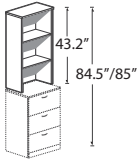
**L x P x H (DESSUS 1,5 PO)**

Z21S43TCR	21 x 16 x 43.2	89	10.25	<b>748\$</b>	<b>787\$</b>	<b>520\$</b>	s.o.
Z18S43TCR	18 x 16 x 43.2	81	9	<b>716\$</b>	<b>750\$</b>	<b>466\$</b>	s.o.
Z16S43TCR	16 x 16 x 43.2	75	8	<b>641\$</b>	<b>675\$</b>	<b>463\$</b>	s.o.
Z15S43TCR	15 x 16 x 43.2	72	7.5	<b>603\$</b>	<b>632\$</b>	<b>406\$</b>	s.o.
Z12S43TCR	12 x 16 x 43.2	64	6.25	<b>561\$</b>	<b>585\$</b>	<b>365\$</b>	s.o.



**Bibliothèque de table avec porte et cavité - 43,2 po H - DROITE\***

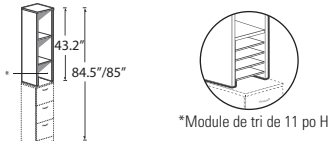
À placer sur un module de **41,3/41,8 po H** pour atteindre une hauteur hors tout de **84,5/85 po H**. Portes en mélamine de série. **NE PAS UTILISER SUR UN MODULE DE 29,5/30 po H. Une tablette réglable comprise.** Serrure de série. Expédiée montée, 1 boîte.



**Bibliothèque de table 43,2 po H**

Z36S43TN	36 x 16 x 43.2	105	17	<b>733\$</b>	<b>794\$</b>	s.o.	s.o.
Z30S43TN	30 x 16 x 43.2	92	14.5	<b>636\$</b>	<b>687\$</b>	s.o.	s.o.

À placer sur un module de **41,3/41,8 po H** pour atteindre une hauteur hors tout de **84,5/85 po H**. **NE PAS UTILISER SUR UN MODULE DE 29,5/30 po H. Deux tablettes réglables comprises.** Serrure de série. Expédiée montée, 1 boîte.

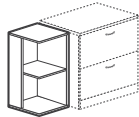


**Bibliothèque de table 43,2 po H\***

Z21S43TN	21 x 16 x 43.2	73	10.25	<b>565\$</b>	<b>604\$</b>	s.o.	s.o.
Z18S43TN	18 x 16 x 43.2	67	9	<b>549\$</b>	<b>583\$</b>	s.o.	s.o.
Z16S43TN	16 x 16 x 43.2	62	8	<b>476\$</b>	<b>510\$</b>	s.o.	s.o.
Z15S43TN	15 x 16 x 43.2	60	7.5	<b>454\$</b>	<b>483\$</b>	s.o.	s.o.
Z12S43TN	12 x 16 x 43.2	54	6.25	<b>422\$</b>	<b>446\$</b>	s.o.	s.o.

À placer sur un module de **41,3/41,8 po H** pour atteindre une hauteur hors tout de **84,5/85 po H**. **NE PAS UTILISER SUR UN MODULE DE 29,5/30 po H. Deux tablettes réglables comprises.** Serrure de série. Expédiée montée, 1 boîte.

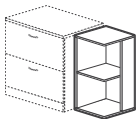
**BIBLIOTHÈQUES DE BOUT**



**Bibliothèque de bout 29,5/30 po H - GAUCHE**

Z24L2ESHL	24 x 24 x 30	100	4.75	<b>628\$</b>	<b>679\$</b>	s.o.	<b>114\$</b>
Z20M2ESHL	20 x 20 x 30	77	3.75	<b>519\$</b>	<b>555\$</b>	s.o.	<b>69\$</b>
Z16S2ESHL	16 x 16 x 30	54	2.25	<b>439\$</b>	<b>473\$</b>	s.o.	<b>69\$</b>

S'utilise du côté **gauche** d'un module de **29,5/30 po H. Une tablette réglable.** Expédiée facile à monter, 1 boîte.



**Bibliothèque de bout 29,5/30 po H - DROITE**

Z24L2ESHR	24 x 24 x 30	100	4.75	<b>628\$</b>	<b>679\$</b>	s.o.	<b>114\$</b>
Z20M2ESHR	20 x 20 x 30	77	3.75	<b>519\$</b>	<b>555\$</b>	s.o.	<b>69\$</b>
Z16S2ESHR	16 x 16 x 30	54	2.25	<b>439\$</b>	<b>473\$</b>	s.o.	<b>69\$</b>

S'utilise du côté **droit** d'un module de **29,5/30 po H. Une tablette réglable.** Expédiée facile à monter, 1 boîte.

**À préciser**

- Fini - dessus
- Épaisseur du dessus/chant
- Fini - base
- Poignées\*

**Options**

- Stratifié HP (biblio de bout uniquement)
- Numéro de clé\*
- Porte vitrée\*
- Emplacement et fini - module de tri\*

BIBLIOTHÈQUES DE BOUT

MODÈLE

DIMENSIONS

POIDS/LB

VOLUME/PI<sup>3</sup>

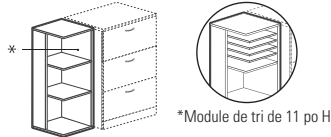
DESSUS 1 PO

DESSUS 1,5 PO

VITRAGE+

STRATIFIÉ+

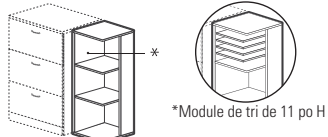
L x P x H (DESSUS 1,5 PO)



Bibliothèque de bout 41,3/41,8 po H - GAUCHE\*

S'utilise du côté **gauche** d'un module de **41,3/41,8 po H. Deux tablettes réglables.** Expédiée facile à monter, 1 boîte.  
 • *Module de tri offert pour le module **Z16S4ESHL** uniquement.*

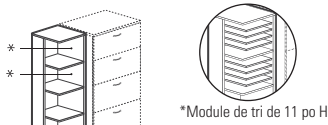
Z24L4ESHL	24 x 24 x 41.8	130	4.75	<b>807\$</b>	<b>858\$</b>	s.o.	<b>114\$</b>
Z20M4ESHL	20 x 20 x 41.8	101	3.25	<b>677\$</b>	<b>713\$</b>	s.o.	<b>69\$</b>
Z16S4ESHL	16 x 16 x 41.8	74	2.5	<b>573\$</b>	<b>607\$</b>	s.o.	<b>69\$</b>



Bibliothèque de bout 41,3/41,8 po H - DROITE\*

S'utilise du côté **droit** d'un module de **41,3/41,8 po H. Deux tablettes réglables.** Expédiée facile à monter, 1 boîte.  
 • *Module de tri offert pour le module **Z16S4ESHR** uniquement.*

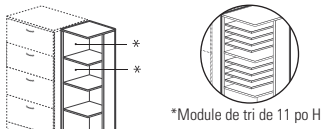
Z24L4ESHR	24 x 24 x 41.8	130	4.75	<b>807\$</b>	<b>858\$</b>	s.o.	<b>114\$</b>
Z20M4ESHR	20 x 20 x 41.8	101	3.25	<b>677\$</b>	<b>713\$</b>	s.o.	<b>69\$</b>
Z16S4ESHR	16 x 16 x 41.8	74	2.5	<b>573\$</b>	<b>607\$</b>	s.o.	<b>69\$</b>



Bibliothèque de bout 53/53,5 po H - GAUCHE\*

S'utilise du côté **gauche** d'un module de **53/53,5 po H. Trois tablettes réglables.** Expédiée facile à monter, 1 boîte.  
 • *Module de tri offert pour le module **Z16S5ESHL** uniquement.*

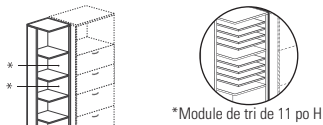
Z24L5ESHL	24 x 24 x 53.5	163	4.75	<b>1000\$</b>	<b>1051\$</b>	s.o.	<b>114\$</b>
Z20M5ESHL	20 x 20 x 53.5	126	4	<b>824\$</b>	<b>860\$</b>	s.o.	<b>69\$</b>
Z16S5ESHL	16 x 16 x 53.5	91	3.25	<b>695\$</b>	<b>729\$</b>	s.o.	<b>69\$</b>



Bibliothèque de bout 53/53,5 po H - DROITE\*

S'utilise du côté **droit** d'un module de **53/53,5 po H. Trois tablettes réglables.** Expédiée facile à monter, 1 boîte.  
 • *Module de tri offert pour le module **Z16S5ESHR** uniquement.*

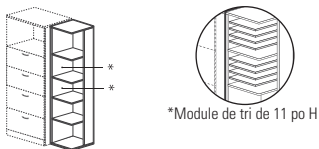
Z24L5ESHR	24 x 24 x 53.5	163	4.75	<b>1000\$</b>	<b>1051\$</b>	s.o.	<b>114\$</b>
Z20M5ESHR	20 x 20 x 53.5	126	4	<b>824\$</b>	<b>860\$</b>	s.o.	<b>69\$</b>
Z16S5ESHR	16 x 16 x 53.5	91	3.25	<b>695\$</b>	<b>729\$</b>	s.o.	<b>69\$</b>



Bibliothèque de bout 65,5/66 po H - GAUCHE

S'utilise du côté **gauche** d'un module de **65,5/66 po H. Quatre tablettes réglables.** Expédiée facile à monter, 1 boîte.  
 • *Module de tri offert pour le module **Z16S6ESHL** uniquement.*

Z24L6ESHL	24 x 24 x 66	196	6	<b>1169\$</b>	<b>1220\$</b>	s.o.	s.o.
Z20M6ESHL	20 x 20 x 66	152	5	<b>972\$</b>	<b>1008\$</b>	s.o.	s.o.
Z16S6ESHL	16 x 16 x 66	111	4.25	<b>829\$</b>	<b>863\$</b>	s.o.	s.o.



Bibliothèque de bout 65,5/66 po H - DROITE

S'utilise du côté **droit** d'un module de **65,5/66 po H. Quatre tablettes réglables.** Expédiée facile à monter, 1 boîte.  
 • *Module de tri offert pour le module **Z16S6ESHR** uniquement.*

Z24L6ESHR	24 x 24 x 66	196	6	<b>1169\$</b>	<b>1220\$</b>	s.o.	s.o.
Z20M6ESHR	20 x 20 x 66	152	5	<b>972\$</b>	<b>1008\$</b>	s.o.	s.o.
Z16S6ESHR	16 x 16 x 66	111	4.25	<b>829\$</b>	<b>863\$</b>	s.o.	s.o.

À préciser

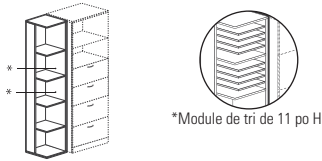
Fini - dessus  
 Épaisseur du dessus/chant  
 Fini - base

Options

Stratifié HP\*  
 Emplacement et fini - module de tri



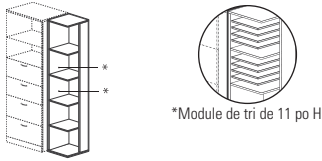
BIBLIOTHÈQUES DE BOUT	MODÈLE	DIMENSIONS	POIDS/LB	VOLUME/PI³	DESSUS 1 PO	DESSUS 1,5 PO	VITRAGE+	STRATIFIÉ+
-----------------------	--------	------------	----------	------------	-------------	---------------	----------	------------



**Bibliothèque de bout 72/72,5 po H - GAUCHE**

S'utilise du côté **gauche** d'un module de **72/72,5 po H. Quatre tablettes réglables.** Expédiée facile à monter, 1 boîte.  
 • *Module de tri offert pour le module Z16S7ESHL uniquement.*

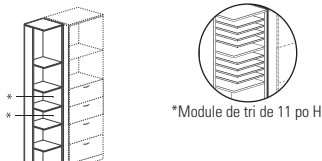
	L x P x H (DESSUS 1,5 PO)							
Z24L7ESHL	24 x 24 x 72.4	207	6.5	<b>1228\$</b>	<b>1279\$</b>	s.o.	s.o.	
Z20M7ESHL	20 x 20 x 72.4	161	5.75	<b>1025\$</b>	<b>1061\$</b>	s.o.	s.o.	
Z16S7ESHL	16 x 16 x 72.4	118	4.75	<b>870\$</b>	<b>904\$</b>	s.o.	s.o.	



**Bibliothèque de bout 72/72,5 po H - DROITE**

S'utilise du côté **droit** d'un module de **72/72,5 po H. Quatre tablettes réglables.** Expédiée facile à monter, 1 boîte.  
 • *Module de tri offert pour le module Z16S7ESHR uniquement.*

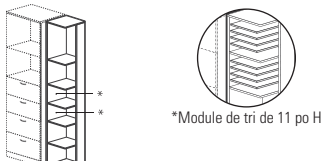
Z24L7ESHR	24 x 24 x 72.4	207	6.5	<b>1228\$</b>	<b>1279\$</b>	s.o.	s.o.	
Z20M7ESHR	20 x 20 x 72.4	161	5.75	<b>1025\$</b>	<b>1061\$</b>	s.o.	s.o.	
Z16S7ESHR	16 x 16 x 72.4	118	4.75	<b>870\$</b>	<b>904\$</b>	s.o.	s.o.	



**Bibliothèque de bout 84,5/85 po H - GAUCHE**

S'utilise du côté **gauche** d'un module de **84,5/85 po H. Cinq tablettes réglables.** Expédiée facile à monter, 1 boîte.  
 • *Module de tri offert pour le module Z16S8ESHL uniquement.*

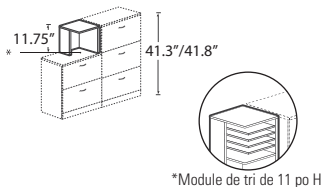
Z24L8ESHL	24 x 24 x 84.9	242	7.75	<b>1412\$</b>	<b>1463\$</b>	s.o.	s.o.	
Z20M8ESHL	20 x 20 x 84.9	186	6.5	<b>1175\$</b>	<b>1211\$</b>	s.o.	s.o.	
Z16S8ESHL	16 x 16 x 84.9	137	5.5	<b>998\$</b>	<b>1032\$</b>	s.o.	s.o.	



**Bibliothèque de bout 84,5/85 po H - DROITE**

S'utilise du côté **droit** d'un module de **84,5/85 po H. Cinq tablettes réglables.** Expédiée facile à monter, 1 boîte.  
 • *Module de tri offert pour le module Z16S8ESHR uniquement.*

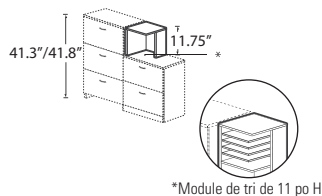
Z24L8ESHR	24 x 24 x 84.9	242	7.75	<b>1412\$</b>	<b>1463\$</b>	s.o.	s.o.	
Z20M8ESHR	20 x 20 x 84.9	186	6.5	<b>1175\$</b>	<b>1211\$</b>	s.o.	s.o.	
Z16S8ESHR	16 x 16 x 84.9	137	5.5	<b>998\$</b>	<b>1032\$</b>	s.o.	s.o.	



**Bibliothèque de bout de table 11,75 po H - GAUCHE\***

À placer sur un module de **29,5/30 po H.** À utiliser à la **gauche** d'un module de **41,3/41,8 po H.** Expédiée facile à monter, 1 boîte.

Z16S12DL	16 x 16 x 11.75	26	1.6	<b>222\$</b>	<b>256\$</b>	s.o.	<b>69\$</b>	
----------	-----------------	----	-----	--------------	--------------	------	-------------	--



**Bibliothèque de bout de table 11,75 po H - DROITE\***

À placer sur un module de **29,5/30 po H.** À utiliser à la **droite** d'un module de **41,3/41,8 po H.** Expédiée facile à monter, 1 boîte.

Z16S12DR	16 x 16 x 11.75	26	1.6	<b>222\$</b>	<b>256\$</b>	s.o.	<b>69\$</b>	
----------	-----------------	----	-----	--------------	--------------	------	-------------	--

**À préciser**

Fini - dessus  
 Épaisseur du dessus/chant  
 Fini - base

**Options**

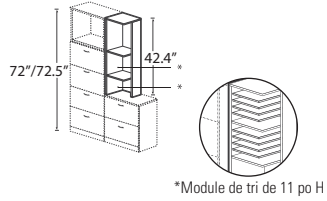
Stratifié HP\*  
 Emplacement et fini - module de tri

BIBLIOTHÈQUES DE BOUT	MODÈLE	DIMENSIONS	POIDS/LB	VOLUME/PI³	DESSUS 1 PO	DESSUS 1,5 PO	VITRAGE+	STRATIFIÉ+
<p><b>Bibliothèque de bout de table 23,5 po H - GAUCHE</b></p>		<b>L x P x H (DESSUS 1,5 PO)</b>						
	Z16S23DL	16 x 16 x 23.5	42	1.6	<b>343\$</b>	<b>377\$</b>	s.o.	<b>69\$</b>
<p><b>Bibliothèque de bout de table 23,5 po H - DROITE</b></p>								
	Z16S23DR	16 x 16 x 23.5	42	1.6	<b>343\$</b>	<b>377\$</b>	s.o.	<b>69\$</b>
<p><b>Bibliothèque de bout de table 36 po H - GAUCHE</b></p>								
	Z16S36DL	16 x 16 x 36	63	2.8	<b>480\$</b>	<b>514\$</b>	s.o.	s.o.
<p><b>Bibliothèque de bout de table 36 po H - DROITE</b></p>								
	Z16S36DR	16 x 16 x 36	63	2.8	<b>480\$</b>	<b>514\$</b>	s.o.	s.o.
<p><b>Bibliothèque de bout de table 42,4 po H - GAUCHE</b></p>								
	Z16S42DL	16 x 16 x 42.4	70	2.8	<b>518\$</b>	<b>552\$</b>	s.o.	s.o.

**À préciser**  
 Fini - dessus  
 Épaisseur du dessus/chant  
 Fini - base

**Options**  
 Stratifié HP\*  
 Emplacement et fini - module de tri

**BIBLIOTHÈQUES DE BOUT**      **MODÈLE**      **DIMENSIONS**      **POIDS/LB**      **VOLUME/PF**      **DESSUS 1 PO**      **DESSUS 1,5 PO**      **VITRAGE+**      **STRATIFIÉ+**



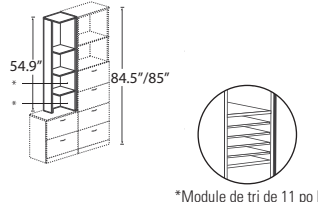
\*Module de tri de 11 po H

**Bibliothèque de bout de table**  
**42,4 po H - DROITE**

**L x P x H (DESSUS 1,5 PO)**

Z16S42DR	16 x 16 x 42.4	70	2.8	<b>518\$</b>	<b>552\$</b>	s.o.	s.o.
----------	----------------	----	-----	--------------	--------------	------	------

À placer sur un module de **29,5/30 po H**. À utiliser à la **droite** d'un module de **72/72,5 po H**. **Deux tablettes réglables**. Expédiée facile à monter, 1 boîte.

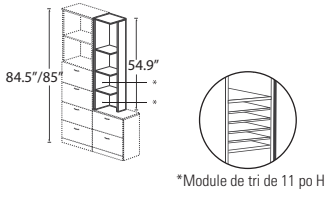


\*Module de tri de 11 po H

**Bibliothèque de bout de table**  
**42,4 po H - GAUCHE**

Z16S55DL	16 x 16 x 54.9	89	2.8	<b>642\$</b>	<b>676\$</b>	s.o.	s.o.
----------	----------------	----	-----	--------------	--------------	------	------

À placer sur un module de **29,5/30 po H**. À utiliser à la **gauche** d'un module de **84,5/85 po H**. **Trois tablettes réglables**. Expédiée facile à monter, 1 boîte.



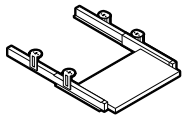
\*Module de tri de 11 po H

**Bibliothèque de bout de table**  
**42,4 po H - DROITE**

Z16S55DR	16 x 16 x 54.9	89	2.8	<b>642\$</b>	<b>676\$</b>	s.o.	s.o.
----------	----------------	----	-----	--------------	--------------	------	------

À placer sur un module de **29,5/30 po H**. À utiliser à la **droite** d'un module de **84,5/85 po H**. **Trois tablettes réglables**. Expédiée facile à monter, 1 boîte.

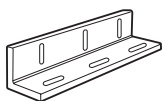
**ACCESSOIRES**      **PRIX**



**Tablette à clavier escamotable\***

APOKL28	28 x 17 x 3.5	13	0.9	<b>296\$</b>
APOKL22	22 x 17 x 3.5	12	0.9	<b>270\$</b>

**APOKL28** peut recevoir un clavier et un tapis de souris.  
**APOKL28** ne convient que pour les bureaux à un caisson, les tables autoportantes ou le module **Z42205C**.




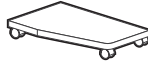
**Ferrure en L\***

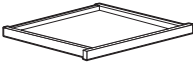
MLB90	4 x 1 x 1	0.10	0.10	<b>12\$</b>
-------	-----------	------	------	-------------





Sert à assujettir une surface de travail à un panneau latéral. Fini noir uniquement.

**À préciser**  
Fini - dessus  
Épaisseur du dessus/chant  
Fini - base  
Fini\*

**Options**  
Emplacement et fini - module de tri

ACCESSOIRES	MODÈLE	DIMENSIONS L x P x H	POIDS LB	VOLUME P <sup>3</sup>	PRIX	STRATIFIÉ+
 <b>Planche à roulettes - GAUCHE*</b>	Z1425SKL	25 x 13.9 x 3.7	13	1.5	<b>124\$</b>	<b>128\$</b>
	Support mobile pour ordinateur. Conçu pour loger à l'intérieur du faux caisson d'un bureau à un caisson.					
 <b>Planche à roulettes - DROITE*</b>	Z1425SKR	25 x 13.9 x 3.7	13	1.5	<b>124\$</b>	<b>128\$</b>
	Support mobile pour ordinateur. Conçu pour loger à l'intérieur du faux caisson d'un bureau à un caisson.					

TIROIRS CENTRAUX	MODÈLE	DIMENSIONS L x P x H	POIDS LB	VOLUME P <sup>3</sup>	PRIX	STRATIFIÉ+
 <b>Tiroir central</b>	CD20	20 x 18 x 3	5	1	<b>184\$</b>	s.o.
	CD28	28 x 18 x 3	5	1	<b>248\$</b>	s.o.
Le devant de tiroir en mélamine est fixé à un cadre à quatre faces. Ce modèle est recommandé pour les bureaux de 36 po sur 72 po.						

POIGNÉES	MODÈLE	DIMENSIONS L x P x H	POIDS LB	VOLUME P <sup>3</sup>	PRIX	STRATIFIÉ+
 <b>Poignée argentée (HV)</b>	HANDLE HV	5 x - x -	0.25	0.1	<b>18\$</b>	s.o.
	<p>Poignée style bord d'équerre fini argenté. <b>S'utilise avec les caissons et tous classeurs latéraux.</b></p> <ul style="list-style-type: none"> <li>• Cette poignée mesure 96 mm centre à centre.</li> <li>• Les poignées de tiroirs sur cette page sont pour achat et installées par le client. Pour acheter des poignées en option installées en usine sur les bureaux, bahuts et retours, se reporter aux notes (page 111) pour les codes d'option et supplément.</li> </ul>					
 <b>Poignée noire matte (HU)</b>	HANDLE HU	5 x - x -	0.25	0.1	<b>18\$</b>	s.o.
	<p>Poignée style bord d'équerre fini noir mat. <b>S'utilise avec les caissons et tous classeurs latéraux.</b></p> <ul style="list-style-type: none"> <li>• Cette poignée mesure 96 mm centre à centre.</li> <li>• Les poignées de tiroirs sur cette page sont pour achat et installées par le client. Pour acheter des poignées en option installées en usine sur les bureaux, bahuts et retours, se reporter aux notes (page 111) pour les codes d'option et supplément.</li> </ul>					
 <b>Poignée évasée noire (HX)</b>	HANDLE HX	5.25 x - x -	0.25	0.1	<b>18\$</b>	s.o.
	<p>Poignée style évasée fini noir mat. <b>S'utilise avec les caissons et tous classeurs latéraux.</b></p> <ul style="list-style-type: none"> <li>• Cette poignée mesure 96 mm centre à centre.</li> <li>• Les poignées de tiroirs sur cette page sont pour achat et installées par le client. Pour acheter des poignées en option installées en usine sur les bureaux, bahuts et retours, se reporter aux notes (page 111) pour les codes d'option et supplément.</li> </ul>					
 <b>Poignée évasée argentée (HS)</b>	HANDLE HS	4.5 x - x -	0.25	0.1	<b>18\$</b>	s.o.
	<p>Poignée style évasée fini argenté. <b>S'utilise avec les caissons et tous classeurs latéraux.</b></p> <ul style="list-style-type: none"> <li>• Cette poignée mesure 96 mm centre à centre.</li> <li>• Les poignées de tiroirs sur cette page sont pour achat et installées par le client. Pour acheter des poignées en option installées en usine sur les bureaux, bahuts et retours, se reporter aux notes (page 111) pour les codes d'option et supplément.</li> </ul>					

**À préciser**  
Fini (sauf poignées)

**Options**  
Stratifié HP\*

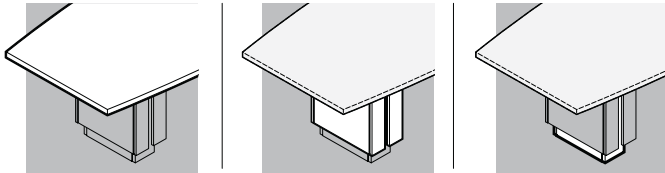
POIGNÉES	MODÈLE	DIMENSIONS	POIDS LB	VOLUME P <sup>3</sup>	PRIX
 <p><b>Poignée alvéolée nickel mat (HZ)</b></p>	<b>L x P x H</b>				
	HANDLE HZ	4.9 x - x -	0.25	0.1	<b>18\$</b>
<p>Poignée style alvéolée fini nickel mat. <b>S'utilise avec les caissons et tous classeurs latéraux.</b></p> <ul style="list-style-type: none"> <li>• Cette poignée mesure 96 mm centre à centre.</li> <li>• Les poignées de tiroirs sur cette page sont pour achat et installées par le client. Pour acheter des poignées en option installées en usine sur les bureaux, bahuts et retours, se reporter aux notes (page 111) pour les codes d'option et supplément.</li> </ul>					
 <p><b>Poignée en croissant noire (HO)</b></p>	<b>L x P x H</b>				
	HANDLE HO	4.75 x - x -	0.25	0.1	<b>18\$</b>
<p>Poignée style croissant fini noir. <b>S'utilise avec les caissons et tous classeurs latéraux.</b></p> <ul style="list-style-type: none"> <li>• Cette poignée mesure 96 mm centre à centre.</li> <li>• Les poignées de tiroirs sur cette page sont pour achat et installées par le client. Pour acheter des poignées en option installées en usine sur <b>les bureaux, bahuts et retours uniquement</b>, se reporter aux notes (page 111) pour les codes d'option et supplément.</li> </ul>					
 <p><b>Poignée barre argentée (HQ)</b></p>	<b>L x P x H</b>				
	HANDLE HQ	4.6 x - x -	0.25	0.1	<b>18\$</b>
<p>Poignée style barre fini argenté. <b>S'utilise avec les caissons et tous classeurs latéraux.</b></p> <ul style="list-style-type: none"> <li>• Cette poignée mesure 96 mm centre à centre.</li> <li>• Les poignées de tiroirs sur cette page sont pour achat et installées par le client. Pour acheter des poignées en option installées en usine sur <b>les bureaux, bahuts et retours uniquement</b>, se reporter aux notes (page 111) pour les codes d'option et supplément.</li> </ul>					
 <p><b>Poignée barre noire (HR)</b></p>	<b>L x P x H</b>				
	HANDLE HR	4.6 x - x -	0.25	0.1	<b>18\$</b>
<p>Poignée style barre fini noir. <b>S'utilise avec les caissons et tous classeurs latéraux.</b></p> <ul style="list-style-type: none"> <li>• Cette poignée mesure 96 mm centre à centre.</li> <li>• Les poignées de tiroirs sur cette page sont pour achat et installées par le client. Pour acheter des poignées en option installées en usine sur <b>les bureaux, bahuts et retours uniquement</b>, se reporter aux notes (page 111) pour les codes d'option et supplément.</li> </ul>					

## FINIS - DESSUS ET BASES

<b>ACJ</b> Acajou absolu	<b>FCL</b> Première classe
<b>ASN</b> Asian Night	<b>NBL</b> Noce Biondo
<b>AWC</b> Cerisier Avant	<b>NGL</b> Noce Grigio
<b>AWH</b> Miel Avant	<b>NEL</b> Noce Leggero
<b>BLK</b> Noir	<b>NML</b> Noce Medio
<b>BZD</b> Blizzard	<b>QTM</b> Acajou sur quartier
<b>BRC</b> Cobalt brossé	<b>SBY</b> Beauté naturelle
<b>CMB</b> Érable clair	<b>SDT</b> Concassé
<b>CGY</b> Gris hors série	<b>SOG</b> Orage
<b>DES</b> Espresso profond	<b>WHE</b> Brou
<b>DWT</b> Blanc de blancs	<b>WHC</b> Chocolat blanc
<b>FAS</b> Fashionista	<b>WCR</b> Cerisier d'hiver

## FINIS - GARNITURES DES BASES

<b>BRC</b> Cobalt brossé
<b>BLK</b> Noir



Dessus

Base

Garniture

## ÉPAISSEUR DES DESSUS ET CHANTS



**C3** Dessus de 1,5 po et chant plat de série



**CR** Dessus de 1,5 po et chant à doubles rainures



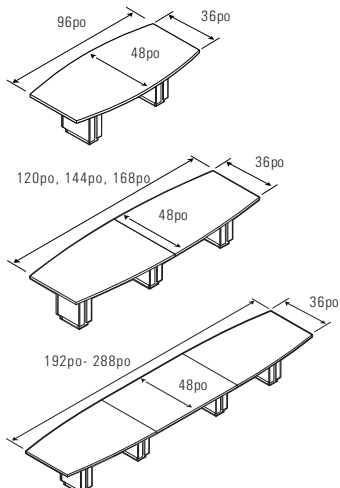
**CF** Dessus de 1,5 po et chant à cannelures

## BASES

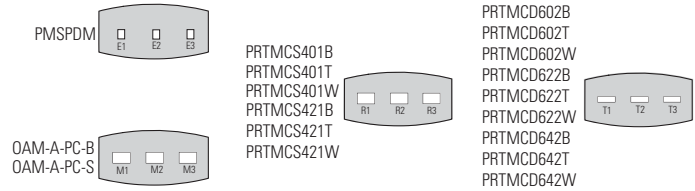
- Les piétements sont dotés de portes d'accès de part et d'autre pour faciliter la gestion de câbles.
- En raison des dimensions des piétements, les largeurs hors série de moins de 96 po ne sont pas offertes.

## DESSUS

- Les dessus de 96 po sont fabriqués de série d'une seule pièce. Les dessus de 120 po, 144 po et 168 po sont fabriqués de série en deux pièces d'égales dimensions. À noter que le fil du bois des finis mélaminés peut NE PAS être aligné à la jonction des deux pièces. Les dessus de 192 po et plus sont fabriqués de série en trois pièces d'égales dimensions.
- Les dessus de 96 po sont dotés de série de **deux piétements**.
- Les dessus de 120, 144 et 168 po sont dotés de série de **trois piétements**.
- Les dessus de 169 à 288 po sont dotés de série de **quatre piétements**.
- Cinq** formes sont offertes pour les dessus : **bateau, arqué, rectangulaire, piste de course et biseau**.



## CHOIX DE BLOCS D'ALIMENTATION ET EMPLACEMENTS DES DÉCOUPES



- Pour les tables carrées, média et de travail collaboratif, veuillez consulter le Guide de design Zira, que vous trouverez sur le site Web de Global à la section Brochures.

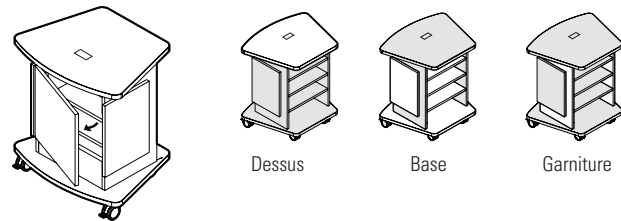
## DÉCOUPES

- Les **tables de conseil** et **de travail collaboratif** peuvent recevoir des découpes en option servant à installer des modules d'alimentation à monter en surface. Les découpes peuvent être pratiquées à trois emplacements de série – à gauche, au centre (E1, E2 ou E3, etc., selon la grille ci-dessus) pour les tables de toute forme à l'exception des tables de conseil carrées. **Ajouter 91 \$** par découpe.
- Les découpes en option pour les **tables de conseil carrées** peuvent être pratiquées à l'emplacement central uniquement – E2, M2, R2 ou T2. **Ajouter 91 \$**.
- Les découpes en option pour les **tables média** sont offertes à la position 1 uniquement – E1, M1, R1 ou T1. **Ajouter 91 \$**.
- Des découpes peuvent être pratiquées à des emplacements hors série. Veuillez soumettre une demande de DÉCOUPE HORS SÉRIE avec votre commande. Les formulaires se trouvent au Centre des revendeurs à la section « Specials ».
- Les modules d'alimentation offerts sont présentés aux pages 467 à 470).
- Assurez-vous de préciser le module d'alimentation avec le code de découpe correspondant (selon la grille ci-dessus). Les dimensions et l'orientation des découpes sont propres aux modules d'alimentation.
- Pour de plus amples renseignements, consultez le **Guide de design des tables de conseil Zira**.

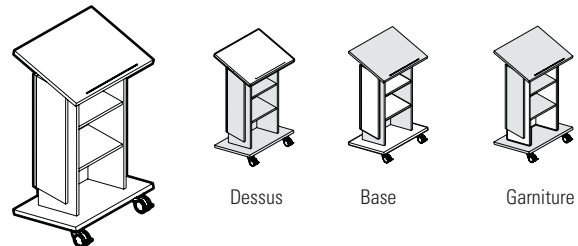
## MODULES AUDIOVISUELS

Trois différents modules sont offerts, soit le chariot multimédia, le pupitre et le tableau de présentation.

### Chariot multimédia



### Pupitre



**Chariot multimédia et pupitre**

- Offert dans tous les finis mélaminés indiqués.
- La couleur des roulettes s'agencera à celle de garniture de la base.
- Les dessus sont offerts dans **les épaisseurs et avec les chants** qui suivent :



**A3** Dessus de 1 po, chant plat de série



**AR** Dessus de 1 po, chant à doubles rainures



**C3** Dessus de 1,5 po, chant plat de série



**CR** Dessus de 1,5 po, chant à doubles rainures



**CF** Dessus de 1,5 po, chant à cannelures

**Tableau de présentation**

- Offert dans tous les finis mélaminés indiqués.
- La poignée de poussée est offerte dans un fini noir (**BLK**) ou tungstène (**TUN**).
- La couleur des roulettes et de la garniture finie aluminium s'agencera à celle de la poignée de poussée.
- Le tableau de présentation est offert de série dans un fini blanc.

**BUFFETS**

Trois modules : dessertes, buffets et chariots de service :

- Les dessus et bases sont offerts dans tous les finis mélaminés.
- Les poignées de poussée des dessertes et chariots de service ainsi que les garnitures en aluminium des buffets avec et sans portes sont offertes dans un fini noir (**BLK**) ou filon d'argent (**TUN**).
- Des portes vitrées sont offertes en option pour les chariots de service avec portes et les buffets avec portes.

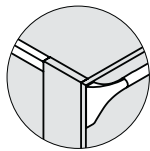
**Desserte**



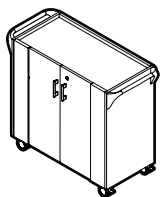
Dessus



Base



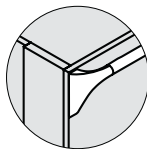
**Chariot de service avec portes**



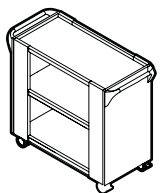
Dessus



Base



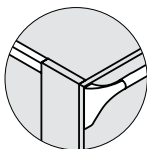
**Chariot de service sans portes**



Dessus



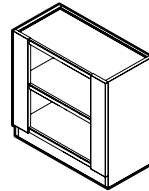
Base



**CARACTÉRISTIQUES À PRÉCISER**

- Les caractéristiques signalées par un astérisque ne visent que les produits également signalés par un astérisque (\*).

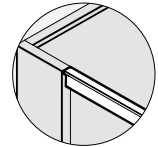
**Buffet sans portes**



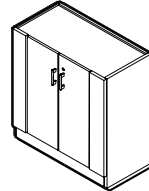
Dessus



Base



**Buffet avec portes**

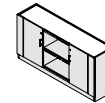
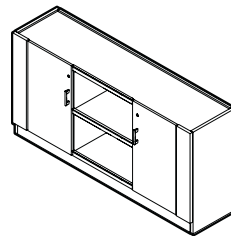


Dessus

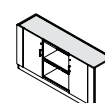


Base

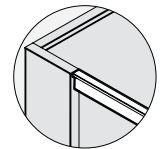
**Buffet mixte**



Dessus



Base



**Portes vitrées - styles (chariots de service et buffets)**



**Z1** Verre givré, cadre tungstène (TUN)



**Z2** Verre givré, cadre noir (BLK)



**Z3** Verre nervuré, cadre tungstène (TUN)



**Z4** Verre nervuré, cadre noir (BLK)

**POIGNÉES**

- Des poignées sont de série sur les modèles dotés de portes. Chaque style est désigné par un code, soit **HS, HV, HO, HW, HU, HZ, HX, HQ**, et **HR**. Pour commander une poignée, préciser le code **après** le numéro de modèle du module.



**HS** Arquée, finie argenté



**HV** Bord d'équerre, finie argentée



**HO** En croissant, finie noir



**HW** Arquée, finie laiton



**HU** Bord d'équerre finie noire



**HZ** Alvéolée, finie nickel



**HX** Arquée, finie noir



**HQ** Barre, finie argenté

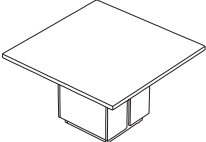
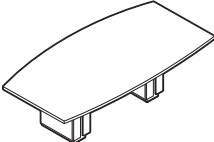
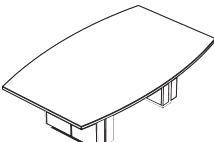



**HR** Barre, finie noir

## NOTES SUR LES TABLES - CAPACITÉ ESTIMÉE

- Utilisez les données suivantes pour établir la taille d'une table circulaire et le nombre de sièges nécessaires pour une zone de conférence. Toutes les estimations se fondent sur l'hypothèse que les sièges mesurent en moyenne 23 po de largeur et qu'une distance de 4 po est prévue entre chaque siège. Les mesures doivent être ajustées en conséquence, selon les dimensions réelles des sièges.

Dimensions du dessus	Rectangulaire	Arquée	Bateau	Piste de course
48 x 96	6-8	6-8	6-8	6-8
48 x 120	8-10	8-10	8-10	8-10
48 x 144	10-12	10-12	10-12	10-12
48 x 168	12-14	12-14	12-14	12-14
48 x 192	14-16	14-16	14-16	14-16
48 x 216	16-18	16-18	16-18	16-18
48 x 240	18-20	18-20	18-20	18-20
48 x 264	20-22	20-22	20-22	20-22
48 x 288	22-24	22-24	22-24	22-24

TABLES DE CONSEIL	MODÈLE	DIMENSIONS	POIDS/LB	VOLUME/PI <sup>3</sup>	DESSUS 1 PO	DESSUS 1,5 PO	VITRAGE+	STRATIFIÉ+
<b>L x P x H (DESSUS 1,5 PO)</b>								
	Z3636SQ	36 x 36 x 30	129	10	s.o.	<b>2716\$</b>	s.o.	<b>309\$</b>
	Z4242SQ	42 x 42 x 30	165.5	13.5	s.o.	<b>3097\$</b>	s.o.	<b>421\$</b>
	Z4848SQ	48 x 48 x 30	190	14.25	s.o.	<b>3357\$</b>	s.o.	<b>548\$</b>
	Z5454SQ	54 x 54 x 30	262	21.25	s.o.	<b>3753\$</b>	s.o.	<b>695\$</b>
	Z6060SQ	60 x 60 x 30	300	22.75	s.o.	<b>4014\$</b>	s.o.	<b>857\$</b>
La table carrée comprend un piétement doté de portes d'accès de part et d'autre du piétement. Expédiée facile à monter, 2 boîtes.								
	Z4896BE	96 x 48 x 30	342	22	s.o.	<b>3578\$</b>	s.o.	<b>935\$</b>
La table en forme de bateau comprend deux piétements dotés de portes d'accès de part et d'autre de chaque piétement et des serre-fils entre les piétements. Expédiée facile à monter, 3 boîtes.								
	Z6096BE	96 x 60 x 30	432	35.5	s.o.	<b>7197\$</b>	s.o.	<b>1368\$</b>
La table en forme de bateau comprend deux piétements dotés de portes d'accès de part et d'autre de chaque piétement et des serre-fils entre les piétements. Expédiée facile à monter, 3 boîtes.								
	Z48120BE	120 x 48 x 30	452	28.3	s.o.	<b>5146\$</b>	s.o.	<b>1170\$</b>
	Z48144BE	144 x 48 x 30	502	30.5	s.o.	<b>5196\$</b>	s.o.	<b>1405\$</b>
	Z48168BE	168 x 48 x 30	557	37.25	s.o.	<b>6768\$</b>	s.o.	<b>1597\$</b>
La table en forme de bateau comprend trois piétements dotés de portes d'accès de part et d'autre de chaque piétement et des serre-fils entre les piétements. Z48144BE et Z48120BE sont expédiées facile à monter, 4 boîtes. Z48168BE est expédiée facile à monter, 4 boîtes.								

### À préciser

Fini - dessus  
Épaisseur surf. de trans./chant  
Fini - base  
Fini - garniture de la base

### Options

Stratifié HP  
Découpe pour bloc d'alimentation

### Accessoires

Bloc d'alimentation



TABLES DE CONSEIL	MODÈLE	DIMENSIONS	POIDS/LB	VOLUME/PI <sup>3</sup>	DESSUS 1 PO	DESSUS 1,5 PO	VITRAGE+	STRATIFIÉ+
-------------------	--------	------------	----------	------------------------	-------------	---------------	----------	------------

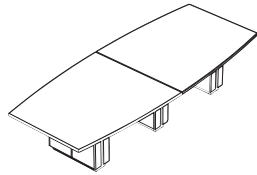


Table de conseil - En forme de bateau

	L x P x H (DESSUS 1,5 PO)							
Z60120BE	120 x 60 x 30	599	48.5	s.o.	<b>10918\$</b>	s.o.	<b>1711\$</b>	
Z60144BE	144 x 60 x 30	664.65	53.25	s.o.	<b>11684\$</b>	s.o.	<b>2054\$</b>	
Z60168BE	168 x 60 x 30	741.3	58	s.o.	<b>12598\$</b>	s.o.	<b>2396\$</b>	

La table en forme de bateau comprend trois piétements dotés de portes d'accès de part et d'autre de chaque piétement et des serre-fils entre les piétements. Expédiée facile à monter, 5 boîtes.

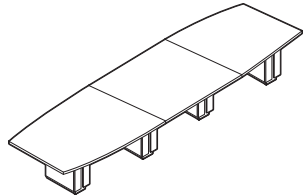


Table de conseil - En forme de bateau

Z48192BE	192 x 48 x 30	688	45.75	s.o.	<b>8455\$</b>	s.o.	<b>1824\$</b>	
Z48216BE	216 x 48 x 30	746	48.75	s.o.	<b>8850\$</b>	s.o.	<b>2054\$</b>	
Z48240BE	240 x 48 x 30	803	51.75	s.o.	<b>9411\$</b>	s.o.	<b>2281\$</b>	
Z48264BE	264 x 48 x 30	855	54.75	s.o.	<b>9967\$</b>	s.o.	<b>2509\$</b>	
Z48288BE	288 x 48 x 30	906	57.75	s.o.	<b>9967\$</b>	s.o.	<b>2739\$</b>	

La table en forme de bateau comprend quatre piétements dotés de portes d'accès de part et d'autre de chaque piétement et des serre-fils entre les piétements. Expédiée facile à monter, 7 boîtes.

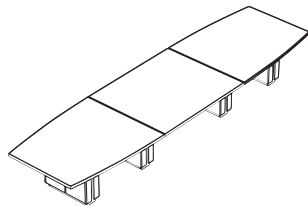


Table de conseil - En forme de bateau

Z60192BE	192 x 60 x 30	912.45	71.25	s.o.	<b>15850\$</b>	s.o.	<b>2739\$</b>	
Z60216BE	216 x 60 x 30	980.7	76	s.o.	<b>16734\$</b>	s.o.	<b>3081\$</b>	
Z60240BE	240 x 60 x 30	1062.6	81	s.o.	<b>17456\$</b>	s.o.	<b>3422\$</b>	
Z60264BE	264 x 60 x 30	1129.8	85.75	s.o.	<b>18148\$</b>	s.o.	<b>3763\$</b>	
Z60288BE	288 x 60 x 30	1198.05	90.5	s.o.	<b>19260\$</b>	s.o.	<b>4106\$</b>	

La table en forme de bateau comprend quatre piétements dotés de portes d'accès de part et d'autre de chaque piétement et des serre-fils entre les piétements. Expédiée facile à monter, 7 boîtes.

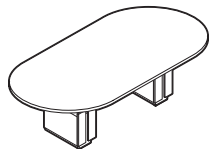


Table de conseil - Piste de course

Z4896RTE	96 x 48 x 30	336	22	s.o.	<b>3478\$</b>	s.o.	<b>935\$</b>	
----------	--------------	-----	----	------	---------------	------	--------------	--

La table en forme de piste de course comprend deux piétements dotés de portes d'accès de part et d'autre de chaque piétement et des serre-fils entre les piétements. Un profilé pour dissimuler les câbles courbe entre les piétements. Expédiée facile à monter, 3 boîtes.

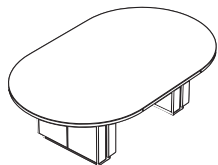


Table de conseil - Piste de course

Z6096RTE	96 x 60 x 30	417	35.5	s.o.	<b>7197\$</b>	s.o.	<b>1368\$</b>	
----------	--------------	-----	------	------	---------------	------	---------------	--

La table en forme de piste de course comprend deux piétements dotés de portes d'accès de part et d'autre de chaque piétement et des serre-fils entre les piétements. Un profilé pour dissimuler les câbles courbe entre les piétements. Expédiée facile à monter, 3 boîtes.

**À Préciser**

Fini - dessus  
Épaisseur du dessus/chant  
Fini - base  
Fini - garniture de la base

**Options**

Stratifié HP  
Découpe pour bloc d'alimentation

**Accessoires**

Bloc d'alimentation

TABLES DE CONSEIL	MODÈLE	DIMENSIONS	POIDS/LB	VOLUME/PI <sup>3</sup>	DESSUS 1 PO	DESSUS 1,5 PO	VITRAGE+	STRATIFIÉ+
-------------------	--------	------------	----------	------------------------	-------------	---------------	----------	------------

L x P x H (DESSUS 1,5 PO)

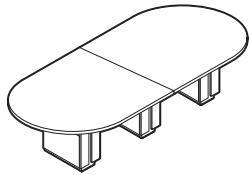


Table de conseil - Piste de course

Z4812ORTE	120 x 48 x 30	453	28.3	s.o.	<b>4839\$</b>	s.o.	<b>1170\$</b>
Z48144ORTE	144 x 48 x 30	506	30.5	s.o.	<b>5158\$</b>	s.o.	<b>1405\$</b>
Z48168ORTE	168 x 48 x 30	563	37.25	s.o.	<b>6809\$</b>	s.o.	<b>1597\$</b>

La table en forme de piste de course comprend trois piétements dotés de portes d'accès de part et d'autre de chaque piétement et des serre-fils entre les piétements. Z48144ORTE et Z4812ORTE sont expédiées facile à monter, 4 boîtes. Z48168ORTE est expédiée facile à monter, 5 boîtes.

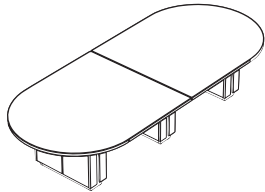


Table de conseil - Piste de course

Z6012ORTE	120 x 60 x 30	585.9	48.5	s.o.	<b>10918\$</b>	s.o.	<b>1711\$</b>
Z60144ORTE	144 x 60 x 30	656.25	53.25	s.o.	<b>11684\$</b>	s.o.	<b>2054\$</b>
Z60168ORTE	168 x 60 x 30	737.1	58	s.o.	<b>12598\$</b>	s.o.	<b>2396\$</b>

La table en forme de piste de course comprend trois piétements dotés de portes d'accès de part et d'autre de chaque piétement et des serre-fils entre les piétements. Expédiée facile à monter, 5 boîtes.

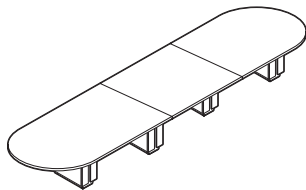


Table de conseil - Piste de course

Z48192ORTE	192 x 48 x 30	689	45.75	s.o.	<b>8494\$</b>	s.o.	<b>1824\$</b>
Z48216ORTE	216 x 48 x 30	749	48.75	s.o.	<b>8891\$</b>	s.o.	<b>2054\$</b>
Z48240ORTE	240 x 48 x 30	809	51.75	s.o.	<b>9451\$</b>	s.o.	<b>2281\$</b>
Z48264ORTE	264 x 48 x 30	862	54.75	s.o.	<b>10009\$</b>	s.o.	<b>2509\$</b>
Z48288ORTE	288 x 48 x 30	917	57.75	s.o.	<b>10009\$</b>	s.o.	<b>2739\$</b>

La table en forme de piste de course comprend quatre piétements dotés de portes d'accès de part et d'autre de chaque piétement et des serre-fils entre les piétements. Expédiée facile à monter, 7 boîtes.

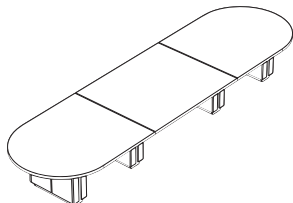


Table de conseil - Piste de course

Z60192ORTE	192 x 60 x 30	901.95	71.25	s.o.	<b>15850\$</b>	s.o.	<b>2739\$</b>
Z60216ORTE	216 x 60 x 30	972.3	76	s.o.	<b>16734\$</b>	s.o.	<b>3081\$</b>
Z60240ORTE	240 x 60 x 30	1057.35	81	s.o.	<b>17456\$</b>	s.o.	<b>3422\$</b>
Z60264ORTE	264 x 60 x 30	1127.7	85.75	s.o.	<b>18148\$</b>	s.o.	<b>3763\$</b>
Z60288ORTE	288 x 60 x 30	1198.05	90.5	s.o.	<b>19260\$</b>	s.o.	<b>4106\$</b>

La table en forme de piste de course comprend quatre piétements dotés de portes d'accès de part et d'autre de chaque piétement et des serre-fils entre les piétements. Expédiée facile à monter, 7 boîtes.

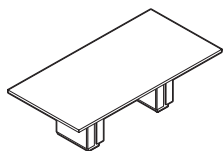


Table de conseil - Rectangulaire

Z4896REE	96 x 48 x 30	356	22	s.o.	<b>3562\$</b>	s.o.	<b>935\$</b>
----------	--------------	-----	----	------	---------------	------	--------------

La table rectangulaire comprend **deux piétements** dotés de portes d'accès de part et d'autre de chaque piétement et des serre-fils entre les piétements. Expédiée facile à monter, 3 boîtes.

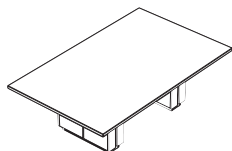


Table de conseil - Rectangulaire

Z6096REE	96 x 60 x 30	448	35.5	s.o.	<b>6598\$</b>	s.o.	<b>1368\$</b>
----------	--------------	-----	------	------	---------------	------	---------------

La table rectangulaire comprend **deux piétements** dotés de portes d'accès de part et d'autre de chaque piétement et des serre-fils entre les piétements. Expédiée facile à monter, 3 boîtes.

#### À préciser

Fini - dessus  
Épaisseur surf. de trans./chant  
Fini - base  
Fini - garniture de la base

#### Options

Stratifié HP  
Découpe pour bloc d'alimentation

#### Accessoires

Bloc d'alimentation

ACCESSOIRES	MODÈLE	DIMENSIONS	POIDS/LB	VOLUME/PI <sup>3</sup>	DESSUS 1 PO	DESSUS 1,5 PO	VITRAGE+	STRATIFIÉ+
-------------	--------	------------	----------	------------------------	-------------	---------------	----------	------------

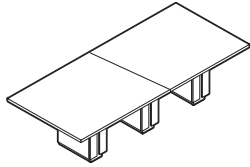


Table de conseil - Rectangulaire

	L x P x H							
Z48120REE	120 x 48 x 30	472	28.3	s.o.	<b>4824\$</b>	s.o.	<b>1170\$</b>	
Z48144REE	144 x 48 x 30	525	30.5	s.o.	<b>5166\$</b>	s.o.	<b>1405\$</b>	
Z48168REE	168 x 48 x 30	583	37.25	s.o.	<b>6708\$</b>	s.o.	<b>1597\$</b>	

La table rectangulaire comprend trois piétements dotés de portes d'accès de part et d'autre de chaque piétement et des serre-fils entre les piétements. Z48144REE et Z48120REE sont expédiées facile à monter, 4 boîtes. Z48168REE est expédiée facile à monter, 5 boîtes.

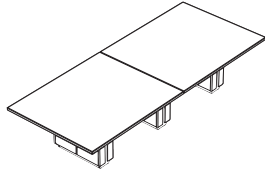


Table de conseil - Rectangulaire

Z60120REE	120 x 60 x 30	618	48.5	s.o.	<b>10001\$</b>	s.o.	<b>1711\$</b>	
Z60144REE	144 x 60 x 30	688	53.25	s.o.	<b>10705\$</b>	s.o.	<b>2054\$</b>	
Z60168REE	168 x 60 x 30	769	58	s.o.	<b>11532\$</b>	s.o.	<b>2396\$</b>	

La table rectangulaire comprend trois piétements dotés de portes d'accès de part et d'autre de chaque piétement et des serre-fils entre les piétements. Expédiée facile à monter, 5 boîtes.

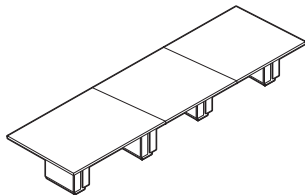


Table de conseil - Rectangulaire

Z48192REE	192 x 48 x 30	708	45.75	s.o.	<b>8397\$</b>	s.o.	<b>1824\$</b>	
Z48216REE	216 x 48 x 30	768	48.75	s.o.	<b>8791\$</b>	s.o.	<b>2054\$</b>	
Z48240REE	240 x 48 x 30	828	51.75	s.o.	<b>9351\$</b>	s.o.	<b>2281\$</b>	
Z48264REE	264 x 48 x 30	882	54.75	s.o.	<b>9909\$</b>	s.o.	<b>2509\$</b>	
Z48288REE	288 x 48 x 30	936	57.75	s.o.	<b>9909\$</b>	s.o.	<b>2739\$</b>	

La table en forme de bateau comprend quatre piétements dotés de portes d'accès de part et d'autre de chaque piétement et des serre-fils entre les piétements. Expédiée facile à monter, 7 boîtes.

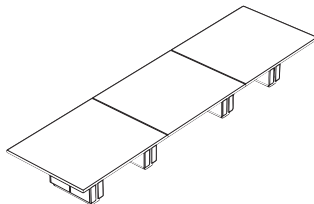


Table de conseil - Rectangulaire

Z60192REE	192 x 60 x 30	941.85	71.25	s.o.	<b>14523\$</b>	s.o.	<b>2739\$</b>	
Z60216REE	216 x 60 x 30	1003.8	76	s.o.	<b>15334\$</b>	s.o.	<b>3081\$</b>	
Z60240REE	240 x 60 x 30	1088.85	81	s.o.	<b>15992\$</b>	s.o.	<b>3422\$</b>	
Z60264REE	264 x 60 x 30	1159.2	85.75	s.o.	<b>16619\$</b>	s.o.	<b>3763\$</b>	
Z60288REE	288 x 60 x 30	1229.55	90.5	s.o.	<b>17624\$</b>	s.o.	<b>4106\$</b>	

La table en forme de bateau comprend quatre piétements dotés de portes d'accès de part et d'autre de chaque piétement et des serre-fils entre les piétements. Expédiée facile à monter, 7 boîtes.

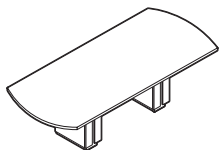


Table de conseil - Arquée

Z4896BW	96 x 48 x 30	329	22	s.o.	<b>3688\$</b>	s.o.	<b>935\$</b>	
---------	--------------	-----	----	------	---------------	------	--------------	--

La table arquée comprend deux piétements dotés de portes d'accès de part et d'autre de chaque piétement et des serre-fils entre les piétements. Expédiée facile à monter, 3 boîtes.

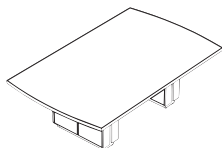


Table de conseil - Arquée

Z6096BW	96 x 60 x 30	436	35.5	s.o.	<b>7197\$</b>	s.o.	<b>1368\$</b>	
---------	--------------	-----	------	------	---------------	------	---------------	--

La table arquée comprend deux piétements dotés de portes d'accès de part et d'autre de chaque piétement et des serre-fils entre les piétements. Expédiée facile à monter, 3 boîtes.

**À préciser**

Fini - dessus  
Épaisseur surf. de trans./chant  
Fini - base  
Fini - garniture de la base

**Options**

Stratifié HP  
Découpe pour bloc d'alimentation

**Accessoires**

Bloc d'alimentation

TABLES DE CONSEIL	MODÈLE	DIMENSIONS	POIDS/LB	VOLUME/PI <sup>3</sup>	DESSUS 1 PO	DESSUS 1,5 PO	VITRAGE+	STRATIFIÉ+
-------------------	--------	------------	----------	------------------------	-------------	---------------	----------	------------

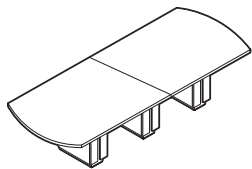


Table de conseil - Arquée

	L x P x H (DESSUS 1,5 PO)							
Z48120BW	120 x 48 x 30	476	28.3	s.o.	<b>4914\$</b>	s.o.	<b>1170\$</b>	
Z48144BW	144 x 48 x 30	513	30.5	s.o.	<b>5259\$</b>	s.o.	<b>1405\$</b>	
Z48168BW	168 x 48 x 30	573	37.25	s.o.	<b>6739\$</b>	s.o.	<b>1597\$</b>	

La table arquée comprend trois piétements dotés de portes d'accès de part et d'autre de chaque piétement et des serre-fils entre les piétements. Z48144BW et Z48120BW sont expédiées facile à monter, 4 boîtes. Z48168BW est expédiée facile à monter, 5 boîtes.

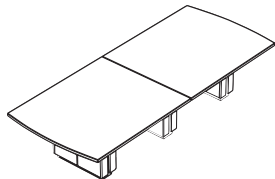


Table de conseil - Arquée

Z60120BW	120 x 60 x 30	602	48.5	s.o.	<b>10918\$</b>	s.o.	<b>1711\$</b>
Z60144BW	144 x 60 x 30	673	53.25	s.o.	<b>11684\$</b>	s.o.	<b>2054\$</b>
Z60168BW	168 x 60 x 30	753	58	s.o.	<b>12598\$</b>	s.o.	<b>2396\$</b>

La table arquée comprend trois piétements dotés de portes d'accès de part et d'autre de chaque piétement et des serre-fils entre les piétements. Expédiée facile à monter, 5 boîtes.

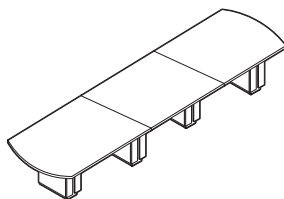


Table de conseil - Arquée

Z48192BW	192 x 48 x 30	698	45.75	s.o.	<b>8426\$</b>	s.o.	<b>1824\$</b>
Z48216BW	216 x 48 x 30	758	48.75	s.o.	<b>8821\$</b>	s.o.	<b>2054\$</b>
Z48240BW	240 x 48 x 30	818	51.75	s.o.	<b>9381\$</b>	s.o.	<b>2281\$</b>
Z48264BW	264 x 48 x 30	872	54.75	s.o.	<b>9939\$</b>	s.o.	<b>2509\$</b>
Z48288BW	288 x 48 x 30	926	57.75	s.o.	<b>9939\$</b>	s.o.	<b>2739\$</b>

La table arquée comprend quatre piétements dotés de portes d'accès de part et d'autre de chaque piétement et des serre-fils entre les piétements. Expédiée facile à monter, 7 boîtes.

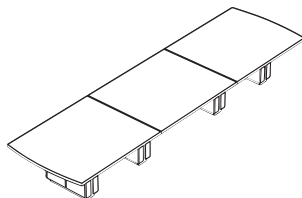


Table de conseil - Arquée

Z60192BW	192 x 60 x 30	917.7	71.25	s.o.	<b>15850\$</b>	s.o.	<b>2739\$</b>
Z60216BW	216 x 60 x 30	988.05	76	s.o.	<b>16734\$</b>	s.o.	<b>3081\$</b>
Z60240BW	240 x 60 x 30	1073.1	81	s.o.	<b>17456\$</b>	s.o.	<b>3422\$</b>
Z60264BW	264 x 60 x 30	1143.45	85.75	s.o.	<b>18148\$</b>	s.o.	<b>3763\$</b>
Z60288BW	288 x 60 x 30	1213.8	90.5	s.o.	<b>19260\$</b>	s.o.	<b>4106\$</b>

La table arquée comprend quatre piétements dotés de portes d'accès de part et d'autre de chaque piétement et des serre-fils entre les piétements. Expédiée facile à monter, 7 boîtes.

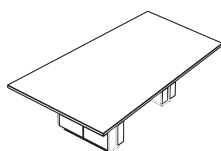


Table de conseil - Biseau

Z6096WE	96 x 60 x 30	398	26.25	s.o.	<b>7197\$</b>	s.o.	<b>1368\$</b>
---------	--------------	-----	-------	------	---------------	------	---------------

La table en biseau comprend **deux piétements** dotés de portes d'accès de part et d'autre de chaque piétement. Le biseau rétrécit de 60 po L à 48 po L. Expédiée facile à monter, 3 boîtes.

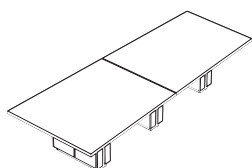


Table de conseil - Biseau

Z60120WE	120 x 60 x 30	544.95	36.5	s.o.	<b>10918\$</b>	s.o.	<b>1711\$</b>
Z60144WE	144 x 60 x 30	603.75	39.5	s.o.	<b>11684\$</b>	s.o.	<b>2054\$</b>
Z60168WE	168 x 60 x 30	673.05	42.5	s.o.	<b>12598\$</b>	s.o.	<b>2396\$</b>

La table en biseau comprend trois piétements dotés de portes d'accès de part et d'autre de chaque piétement. Le biseau rétrécit de 60 po L à 48 po L. Expédiée facile à monter, 5 boîtes.

### À préciser

Fini - dessus  
Épaisseur surf. de trans./chant  
Fini - base  
Fini - garniture de la base

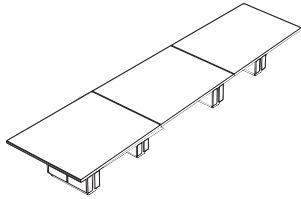
### Options

Stratifié HP  
Découpe pour bloc d'alimentation

### Accessoires

Bloc d'alimentation

**TABLES DE CONSEIL**      **MODÈLE**      **DIMENSIONS**      **POIDS/LB**      **VOLUME/PI<sup>3</sup>**      **DESSUS 1 PO**      **DESSUS 1,5 PO**      **VITRAGE+**      **STRATIFIÉ+**



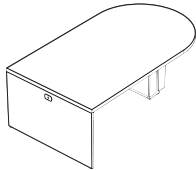
**Table de conseil - Biseau**

L x P x H (DESSUS 1,5 PO)

Z60192WE	192 x 60 x 30	824.25	63.75	s.o.	<b>15850\$</b>	s.o.	<b>2739\$</b>
Z60216WE	216 x 60 x 30	884.1	68.25	s.o.	<b>16734\$</b>	s.o.	<b>3081\$</b>
Z60240WE	240 x 60 x 30	948.15	73	s.o.	<b>17456\$</b>	s.o.	<b>3422\$</b>
Z60264WE	264 x 60 x 30	1006.95	77.5	s.o.	<b>18148\$</b>	s.o.	<b>3763\$</b>
Z60288WE	288 x 60 x 30	1065.75	82	s.o.	<b>19260\$</b>	s.o.	<b>4106\$</b>

La table en biseau comprend quatre piétements dotés de portes d'accès de part et d'autre de chaque piétement et. Le biseau rétrécit de 60 po L à 48 po L. Expédiée facile à monter, 7 boîtes.

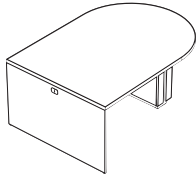
**TABLES MÉDIA**



**Table média - Îlot en D**

Z4860DMIL	60 x 48 x 30	267	17.75	s.o.	<b>4492\$</b>	s.o.	<b>686\$</b>
Z4872DMIL	72 x 48 x 30	298.2	19.75	s.o.	<b>4813\$</b>	s.o.	<b>821\$</b>
Z4884DMIL	84 x 48 x 30	326.55	21.5	s.o.	<b>5122\$</b>	s.o.	<b>958\$</b>
Z4896DMIL	96 x 48 x 30	347.55	23.5	s.o.	<b>5427\$</b>	s.o.	<b>1096\$</b>

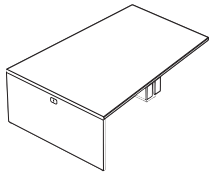
La table média îlot en D comprend un piétement doté de portes d'accès de part et d'autre de chaque piétement et des serre-fils entre le piétement et le panneau de bout. La découpe pour passe-câbles est centré au haut du panneau de bout. Expédiée facile à monter, 3 boîtes.



**Table média - Îlot en D**

Z6060DMIL	60 x 60 x 30	323.92	23.25	s.o.	<b>5383\$</b>	s.o.	<b>857\$</b>
Z6072DMIL	72 x 60 x 30	359.1	25.75	s.o.	<b>5760\$</b>	s.o.	<b>1027\$</b>
Z6084DMIL	84 x 60 x 30	397.95	28	s.o.	<b>6151\$</b>	s.o.	<b>1200\$</b>
Z6096DMIL	96 x 60 x 30	433.65	30.5	s.o.	<b>6512\$</b>	s.o.	<b>1368\$</b>

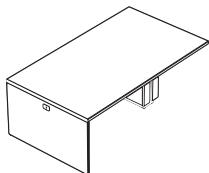
La table média îlot en D comprend un piétement doté de portes d'accès de part et d'autre de chaque piétement et des serre-fils entre le piétement et le panneau de bout. La découpe pour passe-câbles est centré au haut du panneau de bout. Expédiée facile à monter, 3 boîtes.



**Table média - Îlot en biseau**

Z6060WMIL	60 x 60 x 30	306.6	20.75	s.o.	<b>5383\$</b>	s.o.	<b>857\$</b>
Z6072WMIL	72 x 60 x 30	338.1	23	s.o.	<b>5760\$</b>	s.o.	<b>1027\$</b>
Z6084WMIL	84 x 60 x 30	374.85	25.5	s.o.	<b>6151\$</b>	s.o.	<b>1200\$</b>
Z6096WMIL	96 x 60 x 30	407.4	28	s.o.	<b>6512\$</b>	s.o.	<b>1368\$</b>

La table média îlot en biseau comprend un piétement doté de portes d'accès de part et d'autre de chaque piétement et des serre-fils entre le piétement et le panneau de bout. La découpe pour passe-câbles est centré au haut du panneau de bout. Le biseau rétrécit de 60 po L à 48 po L. Expédiée facile à monter, 3 boîtes.



**Table média - Îlot rectangulaire**

Z4860RMIL	60 x 48 x 30	279.3	17.75	s.o.	<b>4132\$</b>	s.o.	<b>686\$</b>
Z4872RMIL	72 x 48 x 30	307.65	19.75	s.o.	<b>4429\$</b>	s.o.	<b>821\$</b>
Z4884RMIL	84 x 48 x 30	337.05	21.5	s.o.	<b>4706\$</b>	s.o.	<b>958\$</b>
Z4896RMIL	96 x 48 x 30	357	23.5	s.o.	<b>4986\$</b>	s.o.	<b>1096\$</b>

La table média îlot rectangulaire comprend un piétement doté de portes d'accès de part et d'autre de chaque piétement et des serre-fils entre le piétement et le panneau de bout. La découpe pour passe-câbles est centré au haut du panneau de bout. Expédiée facile à monter, 3 boîtes.

**À préciser**

Fini - dessus  
Épaisseur surf. de trans./chant  
Fini - base  
Fini - garniture de la base

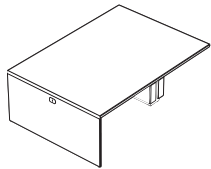
**Options**

Stratifié HP  
Découpe pour bloc d'alimentation

**Accessoires**

Bloc d'alimentation

TABLES MÉDIA	MODÈLE	DIMENSIONS	POIDS/LB	VOLUME/PI <sup>3</sup>	DESSUS 1 PO	DESSUS 1,5 PO	VITRAGE+	STRATIFIÉ+
--------------	--------	------------	----------	------------------------	-------------	---------------	----------	------------

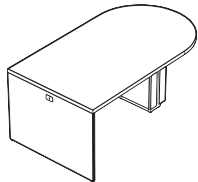


**Table média - Îlot rectangulaire**

**L x P x H (DESSUS 1,5 PO)**

Z6060RMIL	60 x 60 x 30	339.15	23.25	s.o.	<b>4946\$</b>	s.o.	<b>857\$</b>
Z6072RMIL	72 x 60 x 30	373.8	25.75	s.o.	<b>5290\$</b>	s.o.	<b>1027\$</b>
Z6084RMIL	84 x 60 x 30	414.75	28	s.o.	<b>5643\$</b>	s.o.	<b>1200\$</b>
Z6096RMIL	96 x 60 x 30	449.4	30.5	s.o.	<b>5971\$</b>	s.o.	<b>1368\$</b>

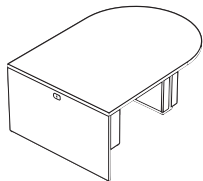
La table média îlot rectangulaire comprend un piétement doté de portes d'accès de part et d'autre de chaque piétement et des serre-fils entre le piétement et le panneau de bout. La découpe pour passe-câbles est centré au haut du panneau de bout. Expédiée facile à monter, 3 boîtes.



**Table média - Îlot en D, 36,5 po H**

Z4860DMIM	60 x 48 x 36.5	291.9	19.25	s.o.	<b>4904\$</b>	s.o.	<b>686\$</b>
Z4872DMIM	72 x 48 x 36.5	321.3	21.25	s.o.	<b>5232\$</b>	s.o.	<b>821\$</b>
Z4884DMIM	84 x 48 x 36.5	349.65	23	s.o.	<b>5541\$</b>	s.o.	<b>958\$</b>
Z4896DMIM	96 x 48 x 36.5	370.65	25	s.o.	<b>5843\$</b>	s.o.	<b>1096\$</b>

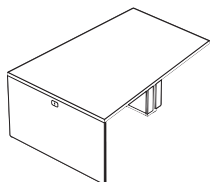
La table média îlot en D comprend un piétement doté de portes d'accès de part et d'autre de chaque piétement et des serre-fils entre le piétement et le panneau de bout. La découpe pour passe-câbles est centré au haut du panneau de bout. Expédiée facile à monter, 3 boîtes.



**Table média - Îlot en D, 36,5 po H**

Z6060DMIM	60 x 60 x 36.5	352.27	25.5	s.o.	<b>5797\$</b>	s.o.	<b>857\$</b>
Z6072DMIM	72 x 60 x 36.5	386.4	27.75	s.o.	<b>6174\$</b>	s.o.	<b>1027\$</b>
Z6084DMIM	84 x 60 x 36.5	426.3	30.25	s.o.	<b>6565\$</b>	s.o.	<b>1200\$</b>
Z6096DMIM	96 x 60 x 36.5	462	32.75	s.o.	<b>6923\$</b>	s.o.	<b>1368\$</b>

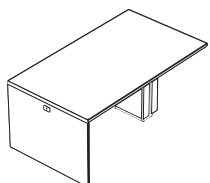
La table média îlot en D comprend un piétement doté de portes d'accès de part et d'autre de chaque piétement et des serre-fils entre le piétement et le panneau de bout. La découpe pour passe-câbles est centré au haut du panneau de bout. Expédiée facile à monter, 3 boîtes.



**Table média - Îlot en biseau, 36,5 po H**

Z6060WMIM	60 x 60 x 36.5	331.8	22.25	s.o.	<b>5797\$</b>	s.o.	<b>857\$</b>
Z6072WMIM	72 x 60 x 36.5	364.35	24.75	s.o.	<b>6174\$</b>	s.o.	<b>1027\$</b>
Z6084WMIM	84 x 60 x 36.5	424.2	27	s.o.	<b>6565\$</b>	s.o.	<b>1200\$</b>
Z6096WMIM	96 x 60 x 36.5	432.6	29.5	s.o.	<b>6923\$</b>	s.o.	<b>1368\$</b>

La table média îlot en biseau comprend un piétement doté de portes d'accès de part et d'autre de chaque piétement et des serre-fils entre le piétement et le panneau de bout. La découpe pour passe-câbles est centré au haut du panneau de bout. Le biseau rétrécit de 60 po L à 48 po L. Expédiée facile à monter, 3 boîtes.



**Table média - Îlot rectangulaire, 36,5 po H**

Z4860RMIM	60 x 48 x 36.5	301.35	19.25	s.o.	<b>4509\$</b>	s.o.	<b>686\$</b>
Z4872RMIM	72 x 48 x 36.5	330.75	21.25	s.o.	<b>4807\$</b>	s.o.	<b>821\$</b>
Z4884RMIM	84 x 48 x 36.5	360.15	23	s.o.	<b>5086\$</b>	s.o.	<b>958\$</b>
Z4896RMIM	96 x 48 x 36.5	380.1	25	s.o.	<b>5364\$</b>	s.o.	<b>1096\$</b>

La table média îlot rectangulaire comprend un piétement doté de portes d'accès de part et d'autre de chaque piétement et des serre-fils entre le piétement et le panneau de bout. La découpe pour passe-câbles est centré au haut du panneau de bout. Expédiée facile à monter, 3 boîtes.

**À préciser**

Fini - dessus  
Épaisseur surf. de trans./chant  
Fini - base  
Fini - garniture de la base

**Options**

Stratifié HP  
Découpe pour bloc d'alimentation

**Accessoires**

Bloc d'alimentation

TABLES MÉDIA	MODÈLE	DIMENSIONS	POIDS/LB	VOLUME/PI <sup>3</sup>	DESSUS 1 PO	DESSUS 1,5 PO	VITRAGE+	STRATIFIÉ+
--------------	--------	------------	----------	------------------------	-------------	---------------	----------	------------

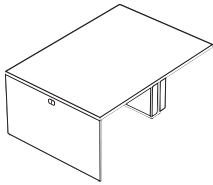


Table média - Îlot rectangulaire, 36,5 po H

	L x P x H (DESSUS 1,5 PO)							
Z6060RMIM	60 x 60	36.5	367.5	25.5	s.o.	<b>5320\$</b>	s.o.	<b>857\$</b>
Z6072RMIM	72 x 60	36.5	402.15	27.75	s.o.	<b>5662\$</b>	s.o.	<b>1027\$</b>
Z6084RMIM	84 x 60	36.5	442.05	30.25	s.o.	<b>6016\$</b>	s.o.	<b>1200\$</b>
Z6096RMIM	96 x 60	36.5	477.75	32.75	s.o.	<b>6343\$</b>	s.o.	<b>1368\$</b>

La table média îlot rectangulaire comprend un piétement doté de portes d'accès de part et d'autre de chaque piétement et des serre-fils entre le piétement et le panneau de bout. La découpe pour passe-câbles est centré au haut du panneau de bout. Expédiée facile à monter, 3 boîtes.

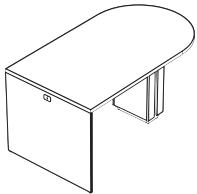


Table média - Îlot en D, 42,5 po H

Z4860DMIH	60 x 48	42.5	312.9	20.75	s.o.	<b>5218\$</b>	s.o.	<b>686\$</b>
Z4872DMIH	72 x 48	42.5	342.3	22.75	s.o.	<b>5546\$</b>	s.o.	<b>821\$</b>
Z4884DMIH	84 x 48	42.5	371.7	24.5	s.o.	<b>5854\$</b>	s.o.	<b>958\$</b>
Z4896DMIH	96 x 48	42.5	391.65	26.5	s.o.	<b>6156\$</b>	s.o.	<b>1096\$</b>

La table média îlot en D comprend un piétement doté de portes d'accès de part et d'autre de chaque piétement et des serre-fils entre le piétement et le panneau de bout. La découpe pour passe-câbles est centré au haut du panneau de bout. Expédiée facile à monter, 3 boîtes.

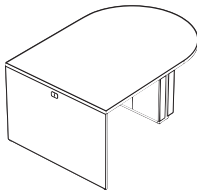


Table média - Îlot en D, 42,5 po H

Z6060DMIH	60 x 60	42.5	378	27.5	s.o.	<b>6111\$</b>	s.o.	<b>857\$</b>
Z6072DMIH	72 x 60	42.5	413.7	30	s.o.	<b>6487\$</b>	s.o.	<b>1027\$</b>
Z6084DMIH	84 x 60	42.5	453.6	32.5	s.o.	<b>6878\$</b>	s.o.	<b>1200\$</b>
Z6096DMIH	96 x 60	42.5	488.25	35	s.o.	<b>7238\$</b>	s.o.	<b>1368\$</b>

La table média îlot en D comprend un piétement doté de portes d'accès de part et d'autre de chaque piétement et des serre-fils entre le piétement et le panneau de bout. La découpe pour passe-câbles est centré au haut du panneau de bout. Expédiée facile à monter, 3 boîtes.

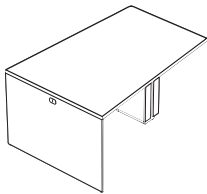


Table média - Îlot en biseau, 42,5 po H

Z6060WMIH	60 x 60	42.5	355	24	s.o.	<b>6111\$</b>	s.o.	<b>857\$</b>
Z6072WMIH	72 x 60	42.5	387	26.25	s.o.	<b>6487\$</b>	s.o.	<b>1027\$</b>
Z6084WMIH	84 x 60	42.5	424	28.75	s.o.	<b>6878\$</b>	s.o.	<b>1200\$</b>
Z6096WMIH	96 x 60	42.5	457	31.25	s.o.	<b>7238\$</b>	s.o.	<b>1368\$</b>

La table média îlot en biseau comprend un piétement doté de portes d'accès de part et d'autre de chaque piétement et des serre-fils entre le piétement et le panneau de bout. La découpe pour passe-câbles est centré au haut du panneau de bout. Le biseau rétrécit de 60 po L à 48 po L. Expédiée facile à monter, 3 boîtes.

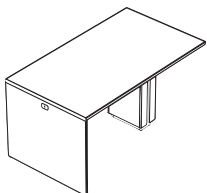


Table média - Îlot rectangulaire, 42,5 po H

Z4860RMIH	60 x 48	42.5	324	20.75	s.o.	<b>4794\$</b>	s.o.	<b>686\$</b>
Z4872RMIH	72 x 48	42.5	353	22.75	s.o.	<b>5091\$</b>	s.o.	<b>821\$</b>
Z4884RMIH	84 x 48	42.5	382	24.5	s.o.	<b>5371\$</b>	s.o.	<b>958\$</b>
Z4896RMIH	96 x 48	42.5	402	26.5	s.o.	<b>5651\$</b>	s.o.	<b>1096\$</b>

La table média îlot rectangulaire comprend un piétement doté de portes d'accès de part et d'autre de chaque piétement et des serre-fils entre le piétement et le panneau de bout. La découpe pour passe-câbles est centré au haut du panneau de bout. Expédiée facile à monter, 3 boîtes.

**À préciser**

Fini - dessus  
Épaisseur surf. de trans./chant  
Fini - base  
Fini - garniture de la base

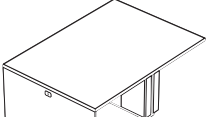
**Options**

Stratifié HP  
Découpe pour bloc d'alimentation

**Accessoires**


Bloc d'alimentation

# Z ZIRA<sup>MC</sup> SALLES DE CONSEIL

TABLES MÉDIA	MODÈLE	DIMENSIONS	POIDS/LB	VOLUME/PI <sup>3</sup>	DESSUS 1 PO	DESSUS 1,5 PO	VITRAGE+	STRATIFIÉ+
<b>L x P x H (DESSUS 1,5 PO)</b>								
	Z6060RMIH	60 x 60 x 42.5	394	27.5	s.o.	<b>5605\$</b>	s.o.	<b>857\$</b>
	Z6072RMIH	72 x 60 x 42.5	429	30	s.o.	<b>5947\$</b>	s.o.	<b>1027\$</b>
	Z6084RMIH	84 x 60 x 42.5	469	32.5	s.o.	<b>6301\$</b>	s.o.	<b>1200\$</b>
	Z6096RMIH	96 x 60 x 42.5	504	35	s.o.	<b>6629\$</b>	s.o.	<b>1368\$</b>

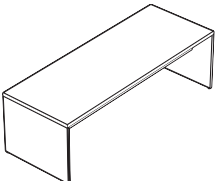
**Table média - Îlot rectangulaire, 42,5 po H**

La table média îlot rectangulaire comprend un piétement doté de portes d'accès de part et d'autre de chaque piétement et des serre-fils entre le piétement et le panneau de bout. La découpe pour passe-câbles est centré au haut du panneau de bout. Expédiée facile à monter, 3 boîtes.

CACHES-PIÉTEMENT POUR TABLES MÉDIAS	PRIX				
	Z48BEC	22.5 x 12.2 x 4.3	5	1.5	<b>513\$</b>
	Z60BEC	34.5 x 12.2 x 4.3	6	2	<b>561\$</b>

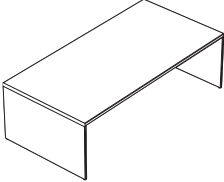
**Cache-piétement pour tables médias**

S'utilise avec les tables médias Zira. Peut aussi s'utiliser avec les tables de conseil Zira d'une largeur correspondante. Recouvre la partie supérieure du piétement pour dissimuler les fils, câbles ou blocs d'alimentation visibles par les utilisateurs. Offert dans un fini noir ou argenté. Expédiée facile à monter, 1 boîte.

TABLES COLLABORATIVES	L x P x H (DESSUS 1,5 PO)							
	Z367229BT	72 x 36 x 30	237	13	s.o.	<b>2219\$</b>	s.o.	<b>615\$</b>
	Z368429BT	84 x 36 x 30	263	14.75	s.o.	<b>2583\$</b>	s.o.	<b>719\$</b>
	Z369629BT	96 x 36 x 30	289	16.5	s.o.	<b>2792\$</b>	s.o.	<b>821\$</b>

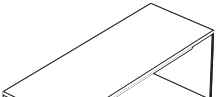
**Table collaborative, 30 po H**

Table collaborative avec panneaux latéraux pleine profondeur. Les serre-fils s'étendent le long de la table entre les panneaux latéraux. Expédiée facile à monter, 3 boîtes.

	Z487229BT	72 x 48 x 30	302	14	s.o.	<b>2783\$</b>	s.o.	<b>821\$</b>
	Z488429BT	84 x 48 x 30	335	15.75	s.o.	<b>2996\$</b>	s.o.	<b>958\$</b>
	Z489629BT	96 x 48 x 30	360	17.5	s.o.	<b>3246\$</b>	s.o.	<b>1096\$</b>

**Table collaborative, 30 po H**

Table collaborative avec panneaux latéraux pleine profondeur. Les serre-fils s'étendent le long de la table entre les panneaux latéraux. Expédiée facile à monter, 3 boîtes.

	Z367236BT	72 x 36 x 36.5	249	13.25	s.o.	<b>2299\$</b>	s.o.	<b>615\$</b>
	Z368436BT	84 x 36 x 36.5	275	15	s.o.	<b>2664\$</b>	s.o.	<b>719\$</b>
	Z369636BT	96 x 36 x 36.5	301	16.75	s.o.	<b>2881\$</b>	s.o.	<b>821\$</b>

**Table collaborative, 36,5 po H**

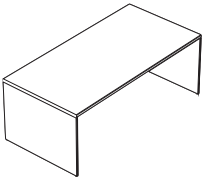
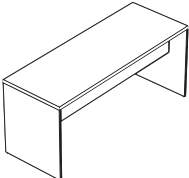
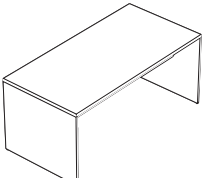
Table collaborative avec panneaux latéraux pleine profondeur. Les serre-fils s'étendent le long de la table entre les panneaux latéraux. Expédiée facile à monter, 3 boîtes.

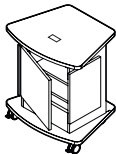
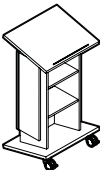
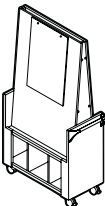
**À préciser**  
 Fini - dessus  
 Épaisseur surf. de trans./chant  
 Fini - base  
 Fini - garniture de la base

**Options**  
 Stratifié HP  
 Découpe pour bloc d'alimentation

**Accessoires**  
 Bloc d'alimentation



TABLES COLLABORATIVES	MODÈLE	DIMENSIONS	POIDS/LB	VOLUME/PI <sup>3</sup>	DESSUS 1 PO	DESSUS 1,5 PO	VITRAGE+	STRATIFIÉ+	
 <p><b>Table collaborative, 36,5 po H</b></p>	<b>L x P x H (DESSUS 1,5 PO)</b>								
	Z487236BT	72 x 48 x 36.5	319	14.5	s.o.	<b>2893\$</b>	s.o.	<b>821\$</b>	
	Z488436BT	84 x 48 x 36.5	351	16.25	s.o.	<b>3106\$</b>	s.o.	<b>958\$</b>	
	Z489636BT	96 x 48 x 36.5	376	18	s.o.	<b>3357\$</b>	s.o.	<b>1096\$</b>	
<p>Table collaborative avec panneaux latéraux pleine profondeur. Les serre-fils s'étendent le long de la table entre les panneaux latéraux. Expédiée facile à monter, 3 boîtes.</p>									
 <p><b>Table collaborative, 42,5 po H</b></p>	Z367242BT	72 x 36 x 42.5	283	14.25	s.o.	<b>2572\$</b>	s.o.	<b>615\$</b>	
	Z368442BT	84 x 36 x 42.5	312	16	s.o.	<b>2967\$</b>	s.o.	<b>719\$</b>	
	Z369642BT	96 x 36 x 42.5	342	18	s.o.	<b>3213\$</b>	s.o.	<b>821\$</b>	
<p>Table collaborative avec panneaux latéraux pleine profondeur. Les serre-fils s'étendent le long de la table entre les panneaux latéraux. Expédiée facile à monter, 3 boîtes.</p>									
 <p><b>Table collaborative, 42,5 po H</b></p>	Z487242BT	72 x 48 x 42.5	356	15.5	s.o.	<b>3189\$</b>	s.o.	<b>821\$</b>	
	Z488442BT	84 x 48 x 42.5	392	17.5	s.o.	<b>3434\$</b>	s.o.	<b>958\$</b>	
	Z489642BT	96 x 48 x 42.5	421	19.25	s.o.	<b>3711\$</b>	s.o.	<b>1096\$</b>	
<p>Table collaborative avec panneaux latéraux pleine profondeur. Les serre-fils s'étendent le long de la table entre les panneaux latéraux. Expédiée facile à monter, 3 boîtes.</p>									

MODULES AUDIOVISUELS	MODÈLE	DIMENSIONS	POIDS/LB	VOLUME/PI <sup>3</sup>	DESSUS 1 PO	DESSUS 1,5 PO	VITRAGE+	STRATIFIÉ+	
 <p><b>Chariot multimédia*</b></p>	Z2822MCE	28 x 22.25 x 29.5	86	13.5	<b>845\$</b>	<b>908\$</b>	s.o.	<b>174\$</b>	
<p>Le chariot multimédia présente une porte à charnières non verrouillable à l'arrière, trois tablettes fixes, un passe-câbles sur le dessus et un passe-câbles sur le panneau inférieur. Quatre roulettes bloquantes comprises. Expédié monté, 1 boîte.</p>									
 <p><b>Pupitre*</b></p>	Z2444LEC	24 x 18 x 44.3	100	17	<b>820\$</b>	<b>868\$</b>	s.o.	<b>174\$</b>	
<p>Présente un porte-livre incliné et un rangement. Deux tablettes fixes. Deux roulettes bloquantes comprises. Expédié monté, 1 boîte.</p>									
 <p><b>Tableau de présentation**</b></p>	Z361872VB	36 x 18 x 72.4	187	26.5	<b>2698\$</b>	s.o.	s.o.	s.o.	
<p>Le tableau de présentation incliné présente un bloc papier d'un côté et un tableau effaçable de l'autre. Des poignées de poussée exclusives sont de série. Une garniture décorative finie aluminium est de série sur le rebord de la tablette. Quatre roulettes bloquantes comprises. La hauteur correspond à celle des buffets de 36 po H. Expédié facile à monter, 2 boîtes.</p> <ul style="list-style-type: none"> <li>• Des tableaux de présentation à montage mural sont offerts. Se reporter à la page 47.</li> </ul>									

**À Préciser**


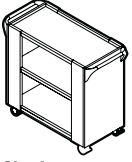
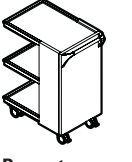
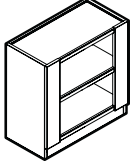
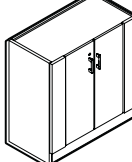
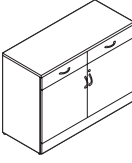
Fini - dessus (sauf Z361872VB)  
 Épaisseur du dessus/chant\*  
 Fini - poignée de poussée\*\*  
 Fini - base Fini - garniture de la base

**Options**

Stratifié HP  
 Découpe pour bloc d'alimentation (ZxxxxxBT uniquement)

**Accessoires**

Bloc d'alimentation (ZxxxxxBT uniquement)

ACCESSOIRES	MODÈLE	DIMENSIONS	POIDS/LB	VOLUME/PI <sup>3</sup>	DESSUS 1 PO	DESSUS 1,5 PO	VITRAGE+	STRATIFIÉ+	
 <p><b>Chariot de service avec portes*</b></p>		<b>L x P x H</b>							
	Z361836KD	36 x 18 x 36	150	20	<b>1718\$</b>	s.o.	<b>438\$</b>	s.o.	
	Z361829KD	36 x 18 x 29	113	16	<b>1455\$</b>	s.o.	<b>366\$</b>	s.o.	
<p>Le chariot présente deux portes avec serrure et une tablette fixe. Le dessus, en retrait à l'intérieur des quatre faces, peut servir de plateau. Des poignées de poussée exclusives sont de série des deux côtés du chariot. Quatre roulettes bloquantes comprises. Préciser le fini des poignées. Expédié monté, 1 boîte.</p>									
 <p><b>Chariot</b></p>	Z361836KO	36 x 18 x 36	121	20	<b>1865\$</b>	s.o.	s.o.	s.o.	
	Z361829KO	36 x 18 x 29	108	16	<b>1561\$</b>	s.o.	s.o.	s.o.	
<p>Le chariot présente une tablette fixe. Le dessus, en retrait à l'intérieur des quatre faces, peut servir de plateau. Une garniture décorative finie aluminium est de série sur le rebord de la tablette. Des poignées de poussée exclusives sont de série des deux côtés du chariot. Quatre roulettes bloquantes comprises. Expédié monté, 1 boîte.</p>									
 <p><b>Desserte</b></p>	Z261836BK	26 x 18 x 36	79	14.9	<b>1771\$</b>	s.o.	s.o.	<b>174\$</b>	
<p>La desserte présente une tablette fixe. Le dessus, en retrait à l'intérieur des quatre faces, peut servir de plateau. Une garniture décorative finie aluminium est de série sur le rebord de la tablette. Des poignées de poussée exclusives sont de série. Quatre roulettes bloquantes comprises. La hauteur correspond à celle des buffets de 36 po H. Expédiée monté, 1 boîte.</p>									
 <p><b>Buffet</b></p>	Z481836BO	48 x 18 x 36	152.5	22.5	<b>1641\$</b>	s.o.	s.o.	<b>234\$</b>	
	Z481829BO	48 x 18 x 29	135	18	<b>1514\$</b>	s.o.	s.o.	<b>234\$</b>	
	Z361836BO	36 x 18 x 36	126	18	<b>1352\$</b>	s.o.	s.o.	<b>174\$</b>	
	Z361829BO	36 x 18 x 29	112	14	<b>1244\$</b>	s.o.	s.o.	<b>174\$</b>	
<p>Le buffet présente une tablette réglable à des hauteurs déterminées. Le dessus, en retrait à l'intérieur des quatre faces, peut servir de plateau. Une garniture décorative finie aluminium est de série sur le rebord de la tablette. Expédié monté, 1 boîte.</p>									
 <p><b>Buffet avec portes*</b></p>	Z481836BD	48 x 18 x 36	171	22.5	<b>1709\$</b>	s.o.	<b>382\$</b>	<b>234\$</b>	
	Z481829BD	48 x 18 x 29	148	18	<b>1524\$</b>	s.o.	<b>439\$</b>	<b>234\$</b>	
	Z361836BD	36 x 18 x 36	138.5	18	<b>1517\$</b>	s.o.	<b>438\$</b>	<b>174\$</b>	
	Z361829BD	36 x 18 x 29	119	14	<b>1278\$</b>	s.o.	<b>366\$</b>	<b>174\$</b>	
<p>Le buffet présente deux portes avec serrure et une tablette réglable à des hauteurs déterminées. Le dessus, en retrait à l'intérieur des quatre faces, peut servir de plateau. Expédié monté, 1 boîte.</p>									
 <p><b>Buffet avec portes*</b></p>	Z482036BD	48 x 20 x 36	199	24.7	<b>2494\$</b>	<b>2636\$</b>	<b>1098\$</b>	<b>477\$</b>	
<p>Le buffet présente deux tiroirs et deux portes avec serrure. Une tablette réglable à des hauteurs déterminées. Expédié monté, 1 boîte.</p>									

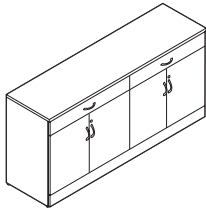
### À Préciser

Fini - dessus  
 Dessus/chant (Z482036BD)  
 Fini - poignée de poussée (ZxxxxxKD/KO/BK)  
 Fini - garniture en aluminium (ZxxxxxBO/BU)

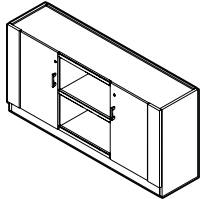
### Options

Stratifié HP  
 Porte vitrée\*  
 Numéro de clé\*

ACCESSOIRES	MODÈLE	DIMENSIONS	POIDS/LB	VOLUME/PI <sup>3</sup>	DESSUS 1 PO	DESSUS 1,5 PO	VITRAGE+	STRATIFIÉ+
-------------	--------	------------	----------	------------------------	-------------	---------------	----------	------------



Buffet avec portes\*



Buffet avec portes

	L x P x H							
Z602036BD	60 x 20 x 36	228	30.75	<b>3159\$</b>	<b>3354\$</b>	<b>2193\$</b>	<b>759\$</b>	
Z722036BD	72 x 20 x 36	265	36.5	<b>3632\$</b>	<b>3827\$</b>	<b>2193\$</b>	<b>759\$</b>	

Le buffet présente deux tiroirs et quatre portes avec serrure. Deux tablettes réglables à des hauteurs déterminées. Expédié monté, 1 boîte.

Z721836BU	72 x 18 x 36	242	33.5	<b>2527\$</b>	s.o.	<b>529\$</b>	<b>351\$</b>	
Z721829BU	72 x 18 x 29	211	27	<b>2283\$</b>	s.o.	<b>438\$</b>	<b>351\$</b>	
Z601836BU	60 x 18 x 36	188	28	<b>2272\$</b>	s.o.	<b>438\$</b>	<b>293\$</b>	
Z601829BU	60 x 18 x 29	163	22.5	<b>2079\$</b>	s.o.	<b>366\$</b>	<b>293\$</b>	

Le buffet présente trois compartiments distincts. Les compartiments extérieurs sont munis d'une porte verrouillable; chacun présente une tablette réglable à des hauteurs déterminées. Le compartiment central est ouvert et présente une tablette réglable à des hauteurs déterminées. Une garniture décorative finie aluminium est de série sur le rebord de la tablette du compartiment ouvert. Le dessus, en retrait à l'intérieur des quatre faces, peut servir de plateau. Expédié monté, 1 boîte.

**À Préciser**

Fini - dessus  
 Dessus/chant\*  
 Fini - base  
 Poignées

**Options**

Stratifié HP  
 Porte vitrée  
 Numéro de clé

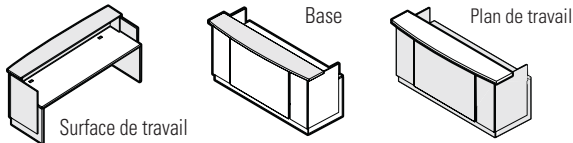
## BUREAUX ET RETOURS D'ACCUEIL

- Les bureaux et retours de postes d'accueil peuvent présenter un devant **droit** ou **arqué**.
- Les **plans de travail** peuvent présenter un dessus de 1 po ou de 1,5 po d'épaisseur doté de divers choix de chants.
- La **surface de travail** est offerte dans une épaisseur de 1 po et dotée d'un chant de A3 uniquement
- Les largeurs et profondeurs indiquées représentent des mesures extérieures et comprennent le surplomb à l'avant et sur les côtés d'un plan de travail ou les autres éléments extérieurs (panneaux de fonds ou latéraux). Les numéros de modèles reflètent les dimensions de la surface de travail principale.

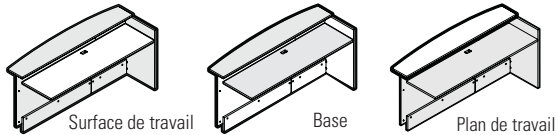
## FINIS - DESSUS ET BASES

<b>ACJ</b> Acajou absolu	<b>FCL</b> Première classe
<b>ASN</b> Asian Night	<b>NBL</b> Noce Biondo
<b>AWC</b> Cerisier Avant	<b>NGL</b> Noce Grigio
<b>AWH</b> Miel Avant	<b>NEL</b> Noce Leggero
<b>BLK</b> Noir	<b>NML</b> Noce Medio
<b>BZD</b> Blizzard	<b>QTM</b> Acajou sur quartier
<b>BRC</b> Cobalt brossé	<b>SBY</b> Beauté naturelle
<b>CMB</b> Érable clair	<b>SDT</b> Concassé
<b>CGY</b> Gris hors série	<b>SOG</b> Orage
<b>DES</b> Espresso profond	<b>WHE</b> Brou
<b>DWT</b> Blanc de blancs	<b>WHC</b> Chocolat blanc
<b>FAS</b> Fashionista	<b>WCR</b> Cerisier d'hiver

## BUREAUX POUR POSTES D'ACCUEIL :



## RETOURS POUR POSTES D'ACCUEIL :



## ÉPAISSEURS ET CHANTS OFFERTS POUR LES PLANS DE TRAVAIL



**A3** Dessus de 1 po et chant plat de série



**AR** Dessus de 1 po et chant à doubles rainures



**C3** Dessus de 1,5 po et chant plat de série



**CR** Dessus de 1,5 po et chant à doubles rainures



**CF** Dessus de 1,5 po et chant à cannelures

## VITRAGE (Panneaux centraux)



**Z1** Verre givré, cadre tungstène (TUN)



**Z2** Verre givré, cadre noir (BLK)



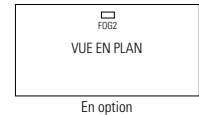
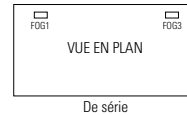
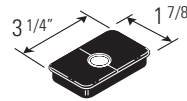
**Z3** Verre nervuré, cadre tungstène (TUN)



**Z4** Verre nervuré, cadre noir (BLK)

## PASSE-CÂBLES

- Deux passe-câbles de série aux emplacements **FOG1** et **FOG3**.
- Il est possible de supprimer les passe-câbles de série moyennant un supplément.
- Un passe-câbles peut être ajouté en option à l'emplacement **FOG2**.



- La découpe pour recevoir un passe-câbles mesure 3,25 po L sur 1,875 po P.

## BLOC D'ALIMENTATION

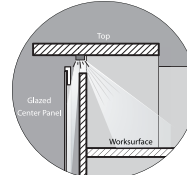
- Un bloc d'alimentation (modèle **PMSPDM**) peut être commandé pour les plans de travail.
- Le bloc d'alimentation est un module rectangulaire monté en affleurement à la surface de travail, comportant une prise électrique double et deux prises pour données (RJ45). Cordon d'alimentation noir de 9 pieds compris. Le bloc d'alimentation mesure 6,5 po L sur 3,5 po P sur 2,75 po H.
- Pour acheter un bloc d'alimentation, vous devez préciser à la fois l'emplacement de la découpe pour recevoir le bloc d'alimentation et le numéro de modèle du bloc d'alimentation. Pour commander, préciser **PMSPDM. Ajouter 268\$**. Pour faire installer un bloc d'alimentation à l'un des emplacements standard (à gauche, au centre ou à droite), préciser **E1, E2 ou E3. Ajouter 91 \$**.



Bloc d'alimentation **PMSPDM** Préciser **E1, E2 ou E3. Ajouter 91 \$.**  
**Ajouter 268\$.**

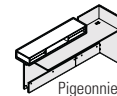
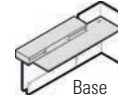
## LAMPE

- La lampe éclaire la surface de travail et le panneau central vitré en option.
- Préciser la lampe à DEL séparément. Commander la lampe PLED50 pour les postes d'accueil de 60, 66 ou 72 po L. Commander la lampe PLED50 ou PLED100 pour les postes de 84 et 96 po L. Se reporter à la page 466 pour plus de détails.



## RETOUR PLAN DE TRAVAIL - PIGEONNIER

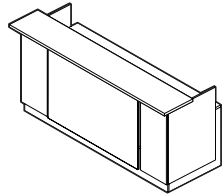
- Le pigeonnier est offert dans tous les finis mélaminés.
- La surface de travail est offerte dans une épaisseur de 1 po et dotée d'un chant de A3.
- Les tablettes de classement sont offertes en noir (**BLK**) ou en cobalt brossé (**BRC**).
- Un passe-câbles est de série, à l'emplacement **FOG3**.
- Il est possible de supprimer le passe-câbles de série moyennant un supplément.
- Un passe-câbles peut être ajouté en option à l'emplacement **FOG2, se reporter aux suppléments indiqués ci-dessus**.
- Des blocs d'alimentation peuvent être installés aux emplacements **E2 et E3**.



## RETOUR D'ACCUEIL - BIBLIOTHÈQUE

- Offert dans tous les finis mélaminés.
- La surface de travail est offerte dans une épaisseur de 1 po et dotée d'un chant de A3 uniquement.
- Un passe-câbles est de série, à l'emplacement **FOG2**.
- Il est possible de supprimer le passe-câbles de série moyennant un supplément.
- Un passe-câbles peut être ajouté en option à l'emplacement **FOG3** sur les modules de **54, 60 et 72** po L uniquement.
- Des blocs d'alimentation peuvent être installés aux emplacements **E2 et E3** sur les modules de **54, 60 et 72** po L uniquement.

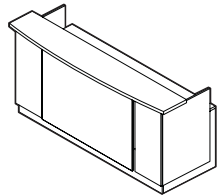
**BUREAUX D'ACCUEIL**      **MODÈLE**      **DIMENSIONS**      **POIDS/LB**      **VOLUME/PI<sup>3</sup>**      **DESSUS 1 PO**      **DESSUS 1,5 PO**      **VITRAGE+**      **STRATIFIÉ+**



**Bureau d'accueil\*\***

	L x P x H (DESSUS 1,5 PO)							
Z3096RDS	96	35.5 x 43.3	415	23.25	<b>3270\$</b>	<b>3445\$</b>	<b>668\$</b>	<b>818\$</b>
Z3084RDS	89.4	35.5 x 43.3	368	20.5	<b>2907\$</b>	<b>3063\$</b>	<b>575\$</b>	<b>717\$</b>
Z3072RDS	77.4	35.5 x 43.3	331	18	<b>2680\$</b>	<b>2815\$</b>	<b>483\$</b>	<b>613\$</b>
Z3066RDS	71.4	35.5 x 43.3	313	17	<b>2541\$</b>	<b>2672\$</b>	<b>436\$</b>	<b>564\$</b>
Z3060RDS	65.4	35.5 x 43.3	295	16	<b>2390\$</b>	<b>2545\$</b>	<b>387\$</b>	<b>513\$</b>
Z2496RDS	96	30 x 43.3	380	22	<b>3083\$</b>	<b>3258\$</b>	<b>668\$</b>	<b>702\$</b>
Z2484RDS	89.4	30 x 43.3	338	19.5	<b>2747\$</b>	<b>2903\$</b>	<b>575\$</b>	<b>613\$</b>
Z2472RDS	77.4	30 x 43.3	303	17	<b>2528\$</b>	<b>2669\$</b>	<b>483\$</b>	<b>526\$</b>
Z2466RDS	71.4	30 x 43.3	287	16	<b>2396\$</b>	<b>2527\$</b>	<b>436\$</b>	<b>484\$</b>
Z2460RDS	65.4	30 x 43.3	269	15	<b>2283\$</b>	<b>2403\$</b>	<b>387\$</b>	<b>439\$</b>

**Les modules Z24xxRDS ne sont pas autoportants et doivent être liés à un retour. Les modules Z30xxRDS peuvent être utilisés de façon autoportante.** Deux passe-câbles de série. Peut recevoir des rangements inférieurs de toutes profondeurs. Expédié facile à monter, 3 boîtes.

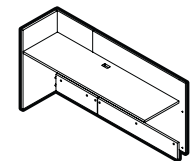


**Bureau d'accueil plan de travail - devant arqué\*\***

Z3096RDB	96	35.5 x 43.3	412	23.25	<b>3270\$</b>	<b>3445\$</b>	<b>668\$</b>	<b>818\$</b>
Z3084RDB	89.4	35.5 x 43.3	365	20.5	<b>2907\$</b>	<b>3063\$</b>	<b>575\$</b>	<b>717\$</b>
Z3072RDB	77.4	35.5 x 43.3	328	18	<b>2680\$</b>	<b>2815\$</b>	<b>483\$</b>	<b>613\$</b>
Z3066RDB	71.4	35.5 x 43.3	310	17	<b>2541\$</b>	<b>2672\$</b>	<b>436\$</b>	<b>564\$</b>
Z3060RDB	65.4	35.5 x 43.3	292	16	<b>2390\$</b>	<b>2545\$</b>	<b>387\$</b>	<b>513\$</b>
Z2496RDB	96	30 x 43.3	377	22	<b>3083\$</b>	<b>3258\$</b>	<b>668\$</b>	<b>702\$</b>
Z2484RDB	89.4	30 x 43.3	335	19.5	<b>2747\$</b>	<b>2903\$</b>	<b>575\$</b>	<b>613\$</b>
Z2472RDB	77.4	30 x 43.3	300	17	<b>2528\$</b>	<b>2669\$</b>	<b>483\$</b>	<b>526\$</b>
Z2466RDB	71.4	30 x 43.3	284	16	<b>2396\$</b>	<b>2527\$</b>	<b>436\$</b>	<b>484\$</b>
Z2460RDB	65.4	30 x 43.3	266	15	<b>2283\$</b>	<b>2403\$</b>	<b>387\$</b>	<b>439\$</b>

**Les modules Z24xxRDB ne sont pas autoportants et doivent être liés à un retour. Les modules Z30xxRDB peuvent être utilisés de façon autoportante.** Deux passe-câbles de série. Peut recevoir des rangements inférieurs de toutes profondeurs. Expédié facile à monter, 3 boîtes.

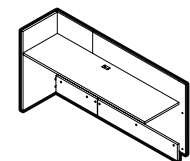
**RETOURS D'ACCUEIL HAUTS**      **MODÈLE**      **DIMENSIONS**      **POIDS/LB**      **VOLUME/PI<sup>3</sup>**      **DESSUS 1 PO**      **DESSUS 1,5 PO**      **VITRAGE+**      **STRATIFIÉ+**



**Retour d'accueil haut - GAUCHE**

	L x P x H							
Z2472HRRL	75.7	25 x 40.3	151	8.2	<b>1220\$</b>	s.o.	s.o.	<b>351\$</b>
Z2460HRRL	63.7	25 x 40.3	131.2	7	<b>1065\$</b>	s.o.	s.o.	<b>293\$</b>
Z2454HRRL	57.7	25 x 40.3	120.9	5.75	<b>969\$</b>	s.o.	s.o.	<b>263\$</b>
Z2448HRRL	51.7	25 x 40.3	110.9	5.25	<b>899\$</b>	s.o.	s.o.	<b>234\$</b>
Z2442HRRL	45.7	25 x 40.3	100.8	4.8	<b>828\$</b>	s.o.	s.o.	<b>205\$</b>
Z2436HRRL	39.7	25 x 40.3	90.7	4.3	<b>757\$</b>	s.o.	s.o.	<b>174\$</b>

**Le module n'est pas autoportant, il doit être joint à un bureau d'accueil.** Passe-câbles dans la surface de travail. Peut recevoir des rangements inférieurs de toutes profondeurs. Ferrures de raccord comprises. Expédié facile à monter, 1 boîte.



**Retour d'accueil haut - GAUCHE**

Z2072HRRL	75.7	20.9 x 40.3	139	8.2	<b>1078\$</b>	s.o.	s.o.	<b>293\$</b>
Z2060HRRL	63.7	20.9 x 40.3	121	7	<b>938\$</b>	s.o.	s.o.	<b>244\$</b>
Z2054HRRL	57.7	20.9 x 40.3	111	5.75	<b>846\$</b>	s.o.	s.o.	<b>220\$</b>
Z2048HRRL	51.7	20.9 x 40.3	102	5.25	<b>785\$</b>	s.o.	s.o.	<b>195\$</b>
Z2042HRRL	45.7	20.9 x 40.3	92	4.8	<b>721\$</b>	s.o.	s.o.	<b>171\$</b>
Z2036HRRL	39.7	20.9 x 40.3	83	4.3	<b>657\$</b>	s.o.	s.o.	<b>145\$</b>

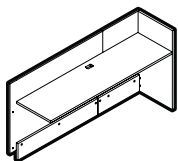
**Le module n'est pas autoportant, il doit être joint à un bureau d'accueil.** Passe-câbles dans la surface de travail. Peut recevoir des rangements inférieurs de **20 po P**. Ferrures de raccord comprises. Expédié facile à monter, 1 boîte.

**À Préciser**  
Fini - dessus  
Épaisseur plan de travail/chant\*\*  
Fini - base  
Fini - plan de travail\*\*

**Options**  
Stratifié HP  
Découpe pour bloc d'alimentation  
Panneau central vitré\*\*

**Accessoires**  
Bloc d'alimentation

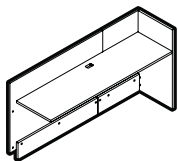
## RETOURS D'ACCUEIL HAUTS



Retour d'accueil haut - DROITE

MODÈLE	DIMENSIONS	POIDS/LB	VOLUME/PI <sup>3</sup>	DESSUS 1 PO	DESSUS 1,5 PO	VITRAGE+	STRATIFIÉ+
L x P x H							
Z2472HRRR	75.7 x 25 x 40.3	151	8.2	<b>1220\$</b>	s.o.	s.o.	<b>351\$</b>
Z2460HRRR	63.7 x 25 x 40.3	131.2	7	<b>1065\$</b>	s.o.	s.o.	<b>293\$</b>
Z2454HRRR	57.7 x 25 x 40.3	120.9	5.75	<b>969\$</b>	s.o.	s.o.	<b>263\$</b>
Z2448HRRR	51.7 x 25 x 40.3	110.9	5.25	<b>899\$</b>	s.o.	s.o.	<b>234\$</b>
Z2442HRRR	45.7 x 25 x 40.3	100.8	4.8	<b>828\$</b>	s.o.	s.o.	<b>205\$</b>
Z2436HRRR	39.7 x 25 x 40.3	90.7	4.3	<b>757\$</b>	s.o.	s.o.	<b>174\$</b>

**Le module n'est pas autoportant, il doit être joint à un bureau d'accueil.** Passe-câbles dans la surface de travail. Peut recevoir des rangements inférieurs de toutes profondeurs. Ferrures de raccord comprises. Expédié facile à monter, 1 boîte.

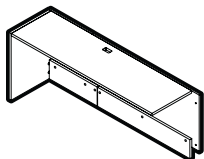


Retour d'accueil haut - DROITE

Z2072HRRR	75.7 x 20.9 x 40.3	139	8.2	<b>1078\$</b>	s.o.	s.o.	<b>293\$</b>
Z2060HRRR	63.7 x 20.9 x 40.3	121	7	<b>938\$</b>	s.o.	s.o.	<b>244\$</b>
Z2054HRRR	57.7 x 20.9 x 40.3	111	5.75	<b>846\$</b>	s.o.	s.o.	<b>220\$</b>
Z2048HRRR	51.7 x 20.9 x 40.3	102	5.25	<b>785\$</b>	s.o.	s.o.	<b>195\$</b>
Z2042HRRR	45.7 x 20.9 x 40.3	92	4.8	<b>721\$</b>	s.o.	s.o.	<b>171\$</b>
Z2036HRRR	39.7 x 20.9 x 40.3	83	4.3	<b>657\$</b>	s.o.	s.o.	<b>145\$</b>

**Le module n'est pas autoportant, il doit être joint à un bureau d'accueil.** Passe-câbles dans la surface de travail. Peut recevoir des rangements inférieurs de **20 po P**. Ferrures de raccord comprises. Expédié facile à monter, 1 boîte.

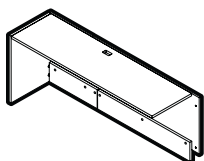
## RETOURS D'ACCUEIL BAS



Retour d'accueil bas - GAUCHE

MODÈLE	DIMENSIONS	POIDS/LB	VOLUME/PI <sup>3</sup>	DESSUS 1 PO	DESSUS 1,5 PO	VITRAGE+	STRATIFIÉ+
L x P x H (DESSUS 1,5 PO)							
Z2472LRRR	75.7 x 25 x 29.6	141	6.75	<b>1187\$</b>	s.o.	s.o.	<b>351\$</b>
Z2460LRRR	63.7 x 25 x 29.6	122	5.75	<b>1022\$</b>	s.o.	s.o.	<b>293\$</b>
Z2454LRRR	57.7 x 25 x 29.6	112.9	5.5	<b>937\$</b>	s.o.	s.o.	<b>263\$</b>
Z2448LRRR	51.7 x 25 x 29.6	103.4	5	<b>870\$</b>	s.o.	s.o.	<b>234\$</b>
Z2442LRRR	45.7 x 25 x 29.6	94	4.5	<b>799\$</b>	s.o.	s.o.	<b>205\$</b>
Z2436LRRR	39.7 x 25 x 29.6	84.3	4	<b>726\$</b>	s.o.	s.o.	<b>174\$</b>

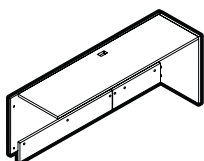
**Le module n'est pas autoportant, il doit être joint à un bureau d'accueil.** Passe-câbles dans la surface de travail. Peut recevoir des rangements inférieurs de toutes profondeurs. Ferrures de raccord comprises. Expédié facile à monter, 1 boîte.



Retour d'accueil bas - GAUCHE

Z2072LRRR	75.7 x 20.9 x 29.6	128.8	6.75	<b>1045\$</b>	s.o.	s.o.	<b>293\$</b>
Z2060LRRR	63.7 x 20.9 x 29.6	111.3	5.75	<b>894\$</b>	s.o.	s.o.	<b>244\$</b>
Z2054LRRR	57.7 x 20.9 x 29.6	102.8	5.5	<b>817\$</b>	s.o.	s.o.	<b>220\$</b>
Z2048LRRR	51.7 x 20.9 x 29.6	94.1	5	<b>758\$</b>	s.o.	s.o.	<b>195\$</b>
Z2042LRRR	45.7 x 20.9 x 29.6	85.3	4.5	<b>693\$</b>	s.o.	s.o.	<b>171\$</b>
Z2036LRRR	39.7 x 20.9 x 29.6	76.3	4	<b>630\$</b>	s.o.	s.o.	<b>145\$</b>

**Le module n'est pas autoportant, il doit être joint à un bureau d'accueil.** Passe-câbles dans la surface de travail. Peut recevoir des rangements inférieurs de **20 po P**. Ferrures de raccord comprises. Expédié facile à monter, 1 boîte.



Retour d'accueil bas - DROITE

Z2472LRRR	75.7 x 25 x 29.6	141	6.75	<b>1187\$</b>	s.o.	s.o.	<b>351\$</b>
Z2460LRRR	63.7 x 25 x 29.6	122	5.75	<b>1022\$</b>	s.o.	s.o.	<b>293\$</b>
Z2454LRRR	57.7 x 25 x 29.6	112.9	5.5	<b>937\$</b>	s.o.	s.o.	<b>263\$</b>
Z2448LRRR	51.7 x 25 x 29.6	103.4	5	<b>870\$</b>	s.o.	s.o.	<b>234\$</b>
Z2442LRRR	45.7 x 25 x 29.6	94	4.5	<b>799\$</b>	s.o.	s.o.	<b>205\$</b>
Z2436LRRR	39.7 x 25 x 29.6	84.3	4	<b>726\$</b>	s.o.	s.o.	<b>174\$</b>

**Le module n'est pas autoportant, il doit être joint à un bureau d'accueil.** Passe-câbles dans la surface de travail. Peut recevoir des rangements inférieurs de toutes profondeurs. Ferrures de raccord comprises. Expédié facile à monter, 1 boîte.

### À Préciser

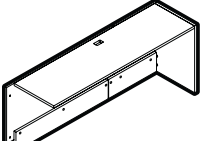
Fini - dessus  
Fini - base

### Options

Stratifié HP  
Découpe pour bloc d'alimentation

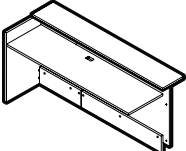
### Accessoires

Bloc d'alimentation

RETOURS D'ACCUEIL BAS	MODÈLE	DIMENSIONS	POIDS/LB	VOLUME/PI <sup>3</sup>	DESSUS 1 PO	DESSUS 1,5 PO	VITRAGE+	STRATIFIÉ+
L x P x H (DESSUS 1,5 PO)								
	Z2072LRRR	75.7 x 20.9 x 29.6	128.8	6.75	<b>1045\$</b>	s.o.	s.o.	<b>293\$</b>
	Z2060LRRR	63.7 x 20.9 x 29.6	111.3	5.75	<b>894\$</b>	s.o.	s.o.	<b>244\$</b>
	Z2054LRRR	57.7 x 20.9 x 29.6	102.8	5.5	<b>817\$</b>	s.o.	s.o.	<b>220\$</b>
	Z2048LRRR	51.7 x 20.9 x 29.6	94.1	5	<b>758\$</b>	s.o.	s.o.	<b>195\$</b>
	Z2042LRRR	45.7 x 20.9 x 29.6	85.3	4.5	<b>693\$</b>	s.o.	s.o.	<b>171\$</b>
	Z2036LRRR	39.7 x 20.9 x 29.6	76.3	4	<b>630\$</b>	s.o.	s.o.	<b>145\$</b>

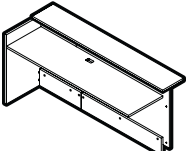
Retour d'accueil bas - DROITE

**Le module n'est pas autoportant, il doit être joint à un bureau d'accueil.** Passe-câbles dans la surface de travail. Peut recevoir des rangements inférieurs de **20 po P**. Ferrures de raccord comprises. Expédié facile à monter, 1 boîte.

RETOURS PLANS DE TRAVAIL	MODÈLE	DIMENSIONS	POIDS/LB	VOLUME/PI <sup>3</sup>	DESSUS 1 PO	DESSUS 1,5 PO	VITRAGE+	STRATIFIÉ+
L x P x H (DESSUS 1,5 PO)								
	Z2472TSRL	75.7 x 29.7 x 37.5	176	9.75	<b>1455\$</b>	<b>1565\$</b>	s.o.	<b>351\$</b>
	Z2460TSRL	63.7 x 29.7 x 37.5	152	8.75	<b>1253\$</b>	<b>1344\$</b>	s.o.	<b>293\$</b>
	Z2454TSRL	57.7 x 29.7 x 37.5	140	7.5	<b>1139\$</b>	<b>1224\$</b>	s.o.	<b>263\$</b>
	Z2448TSRL	51.7 x 29.7 x 37.5	127	7	<b>1047\$</b>	<b>1125\$</b>	s.o.	<b>234\$</b>
	Z2442TSRL	45.7 x 29.7 x 37.5	116	6.25	<b>958\$</b>	<b>1024\$</b>	s.o.	<b>205\$</b>
	Z2436TSRL	39.7 x 29.7 x 37.5	103	5.5	<b>871\$</b>	<b>930\$</b>	s.o.	<b>174\$</b>

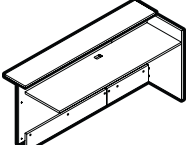
Retour plan de travail - GAUCHE\*

**Le module n'est pas autoportant, il doit être joint à un bureau d'accueil.** Passe-câbles dans la surface de travail. Peut recevoir des rangements inférieurs de toutes profondeurs. Ferrures de raccord comprises. Expédié facile à monter, 1 boîte.

	Z2072TSRL	75.7 x 25.6 x 37.5	163	8.25	<b>1305\$</b>	<b>1415\$</b>	s.o.	<b>293\$</b>
	Z2060TSRL	63.7 x 25.6 x 37.5	141	7.25	<b>1121\$</b>	<b>1213\$</b>	s.o.	<b>244\$</b>
	Z2054TSRL	57.7 x 25.6 x 37.5	129	6.25	<b>1015\$</b>	<b>1100\$</b>	s.o.	<b>220\$</b>
	Z2048TSRL	51.7 x 25.6 x 37.5	118	5.5	<b>931\$</b>	<b>1009\$</b>	s.o.	<b>195\$</b>
	Z2042TSRL	45.7 x 25.6 x 37.5	106	5	<b>848\$</b>	<b>914\$</b>	s.o.	<b>171\$</b>
	Z2036TSRL	39.7 x 25.6 x 37.5	95	4.4	<b>769\$</b>	<b>828\$</b>	s.o.	<b>145\$</b>

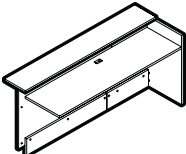
Retour plan de travail - GAUCHE\*

**Le module n'est pas autoportant, il doit être joint à un bureau d'accueil.** Passe-câbles dans la surface de travail. Peut recevoir des rangements inférieurs de **20 po P**. Ferrures de raccord comprises. Expédié facile à monter, 1 boîte.

	Z2472TSRR	75.7 x 29.7 x 37.5	176	9.75	<b>1455\$</b>	<b>1565\$</b>	s.o.	<b>351\$</b>
	Z2460TSRR	63.7 x 29.7 x 37.5	152	8.75	<b>1253\$</b>	<b>1344\$</b>	s.o.	<b>293\$</b>
	Z2454TSRR	57.7 x 29.7 x 37.5	140	7.5	<b>1139\$</b>	<b>1224\$</b>	s.o.	<b>263\$</b>
	Z2448TSRR	51.7 x 29.7 x 37.5	127	7	<b>1047\$</b>	<b>1125\$</b>	s.o.	<b>234\$</b>
	Z2442TSRR	45.7 x 29.7 x 37.5	116	6.25	<b>958\$</b>	<b>1024\$</b>	s.o.	<b>205\$</b>
	Z2436TSRR	39.7 x 29.7 x 37.5	103	5.5	<b>871\$</b>	<b>930\$</b>	s.o.	<b>174\$</b>

Retour plan de travail - DROITE\*

**Le module n'est pas autoportant, il doit être joint à un bureau d'accueil.** Passe-câbles dans la surface de travail. Peut recevoir des rangements inférieurs de toutes profondeurs. Ferrures de raccord comprises. Expédié facile à monter, 1 boîte.

	Z2072TSRR	75.7 x 25.6 x 37.5	163	8.25	<b>1305\$</b>	<b>1415\$</b>	s.o.	<b>293\$</b>
	Z2060TSRR	63.7 x 25.6 x 37.5	141	7.25	<b>1121\$</b>	<b>1213\$</b>	s.o.	<b>244\$</b>
	Z2054TSRR	57.7 x 25.6 x 37.5	129	6.25	<b>1015\$</b>	<b>1100\$</b>	s.o.	<b>220\$</b>
	Z2048TSRR	51.7 x 25.6 x 37.5	118	5.5	<b>931\$</b>	<b>1009\$</b>	s.o.	<b>195\$</b>
	Z2042TSRR	45.7 x 25.6 x 37.5	106	5	<b>848\$</b>	<b>914\$</b>	s.o.	<b>171\$</b>
	Z2036TSRR	39.7 x 25.6 x 37.5	95	4.4	<b>769\$</b>	<b>828\$</b>	s.o.	<b>145\$</b>

Retour plan de travail - DROITE\*

**Le module n'est pas autoportant, il doit être joint à un bureau d'accueil.** Passe-câbles dans la surface de travail. Peut recevoir des rangements inférieurs de **20 po P**. Ferrures de raccord comprises. Expédié facile à monter, 1 boîte.

**À Préciser**

Fini - dessus  
Épaisseur plan de travail/chant\*  
Fini - base  
Fini - plan de travail\*

**Options**

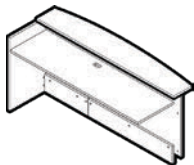
Stratifié HP  
Découpe pour bloc d'alimentation

**Accessoires**

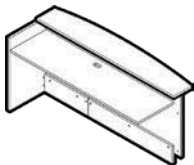
Bloc d'alimentation



## RETOURS PLANS DE TRAVAIL



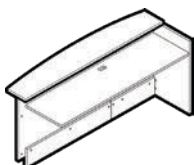
Retour plan de travail - devant arqué  
- GAUCHE\*\*



dRetour plan de travail - devant arqué  
- GAUCHE\*\*

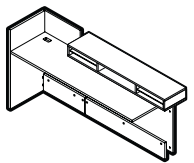


Retour plan de travail - devant arqué  
- DROITE\*\*



Retour plan de travail - devant arqué  
- DROITE\*\*

## RETOURS D'ACCUEIL AVEC PIGEONNIER



Retour d'accueil avec pigeonnier  
- GAUCHE\*

MODÈLE	DIMENSIONS	POIDS/LB	VOLUME/PI <sup>3</sup>	DESSUS 1 PO	DESSUS 1,5 PO	VITRAGE+	STRATIFIÉ+
--------	------------	----------	------------------------	-------------	---------------	----------	------------

L x P x H (DESSUS 1,5 PO)

Z2472TBRL	75.7 x 32.7 x 37.5	180.6	9.75	<b>1455\$</b>	<b>1565\$</b>	s.o.	<b>351\$</b>
Z2460TBRL	63.7 x 32.7 x 37.5	155.7	8.5	<b>1253\$</b>	<b>1344\$</b>	s.o.	<b>293\$</b>
Z2454TBRL	57.7 x 32.7 x 37.5	143.9	7.5	<b>1139\$</b>	<b>1224\$</b>	s.o.	<b>263\$</b>
Z2448TBRL	51.7 x 32.7 x 37.5	130.7	7	<b>1047\$</b>	<b>1125\$</b>	s.o.	<b>234\$</b>
Z2442TBRL	45.7 x 32.7 x 37.5	118.3	6.25	<b>958\$</b>	<b>1024\$</b>	s.o.	<b>205\$</b>
Z2436TBRL	39.7 x 32.7 x 37.5	104.9	5.5	<b>871\$</b>	<b>930\$</b>	s.o.	<b>174\$</b>

**Le module n'est pas autoportant, il doit être joint à un bureau d'accueil.** Passe-câbles dans la surface de travail. Peut recevoir des rangements inférieurs de toutes profondeurs. Ferrures de raccord comprises. Expédié facile à monter, 1 boîte.

Z2072TBRL	75.7 x 28.6 x 37.5	168	8.25	<b>1305\$</b>	<b>1415\$</b>	s.o.	<b>293\$</b>
Z2060TBRL	63.7 x 28.6 x 37.5	144.6	7.5	<b>1121\$</b>	<b>1213\$</b>	s.o.	<b>244\$</b>
Z2054TBRL	57.7 x 28.6 x 37.5	133.5	6.5	<b>1015\$</b>	<b>1100\$</b>	s.o.	<b>220\$</b>
Z2048TBRL	51.7 x 28.6 x 37.5	121	6	<b>931\$</b>	<b>1009\$</b>	s.o.	<b>195\$</b>
Z2042TBRL	45.7 x 28.6 x 37.5	109.3	5.25	<b>848\$</b>	<b>914\$</b>	s.o.	<b>171\$</b>
Z2036TBRL	39.7 x 28.6 x 37.5	96.6	4.7	<b>769\$</b>	<b>828\$</b>	s.o.	<b>145\$</b>

**Le module n'est pas autoportant, il doit être joint à un bureau d'accueil.** Passe-câbles dans la surface de travail. Peut recevoir des rangements inférieurs de **20 po P**. Ferrures de raccord comprises. Expédié facile à monter, 1 boîte.

Z2472TBRR	75.7 x 32.7 x 37.5	180.6	9.75	<b>1455\$</b>	<b>1565\$</b>	s.o.	<b>351\$</b>
Z2460TBRR	63.7 x 32.7 x 37.5	155.7	8.5	<b>1253\$</b>	<b>1344\$</b>	s.o.	<b>293\$</b>
Z2454TBRR	57.7 x 32.7 x 37.5	143.9	7.5	<b>1139\$</b>	<b>1224\$</b>	s.o.	<b>263\$</b>
Z2448TBRR	51.7 x 32.7 x 37.5	130.7	7	<b>1047\$</b>	<b>1125\$</b>	s.o.	<b>234\$</b>
Z2442TBRR	45.7 x 32.7 x 37.5	118.3	6.25	<b>958\$</b>	<b>1024\$</b>	s.o.	<b>205\$</b>
Z2436TBRR	39.7 x 32.7 x 37.5	104.9	5.5	<b>871\$</b>	<b>930\$</b>	s.o.	<b>174\$</b>

**Le module n'est pas autoportant, il doit être joint à un bureau d'accueil.** Passe-câbles dans la surface de travail. Peut recevoir des rangements inférieurs de toutes profondeurs. Ferrures de raccord comprises. Expédié facile à monter, 1 boîte.

Z2072TBRR	75.7 x 28.6 x 37.5	168	8.25	<b>1305\$</b>	<b>1415\$</b>	s.o.	<b>293\$</b>
Z2060TBRR	63.7 x 28.6 x 37.5	144.6	7.5	<b>1121\$</b>	<b>1213\$</b>	s.o.	<b>244\$</b>
Z2054TBRR	57.7 x 28.6 x 37.5	133.5	6.5	<b>1015\$</b>	<b>1100\$</b>	s.o.	<b>220\$</b>
Z2048TBRR	51.7 x 28.6 x 37.5	121	6	<b>931\$</b>	<b>1009\$</b>	s.o.	<b>195\$</b>
Z2042TBRR	45.7 x 28.6 x 37.5	109.3	5.25	<b>848\$</b>	<b>914\$</b>	s.o.	<b>171\$</b>
Z2036TBRR	39.7 x 28.6 x 37.5	96.6	4.7	<b>769\$</b>	<b>828\$</b>	s.o.	<b>145\$</b>

**Le module n'est pas autoportant, il doit être joint à un bureau d'accueil.** Passe-câbles dans la surface de travail. Peut recevoir des rangements inférieurs de **20 po P**. Ferrures de raccord comprises. Expédié facile à monter, 1 boîte.

Z2472PRRL	75.7 x 31 x 40.3	171.3	9.75	<b>1646\$</b>	s.o.	s.o.	<b>351\$</b>
Z2460PRRL	63.7 x 31 x 40.3	149	8.25	<b>1447\$</b>	s.o.	s.o.	<b>293\$</b>
Z2454PRRL	57.7 x 31 x 40.3	136.4	7.5	<b>1344\$</b>	s.o.	s.o.	<b>263\$</b>

**Le module n'est pas autoportant, il doit être joint à un bureau d'accueil.** Passe-câbles dans la surface de travail. Peut recevoir des rangements inférieurs de toutes profondeurs. Ferrures de raccord comprises. Expédié facile à monter, 1 boîte.

### À Préciser

Fini - dessus  
Fini - module de tri\*  
Fini/chant - plan de travail\*\*  
Fini - base  
Fini - plan de travail\*\* ou pigeonnier\*

### Options

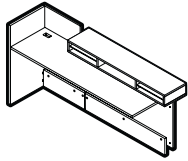
Stratifié HP  
Découpe pour bloc d'alimentation

### Accessoires

Bloc d'alimentation



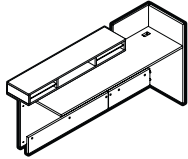
**RETOURS D'ACCUEIL AVEC PIGEONNIER**      **MODÈLE**      **DIMENSIONS**      **POIDS/LB**      **VOLUME/PI<sup>3</sup>**      **DESSUS 1 PO**      **DESSUS 1,5 PO**      **VITRAGE+**      **STRATIFIÉ+**



**Retour d'accueil avec pigeonnier**  
- GAUCHE\*\*

	<b>L x P x H</b>							
Z2072PRRL	75.7 x 26.9 x 40.3	159	9.75	<b>1503\$</b>	s.o.	s.o.		<b>293\$</b>
Z2060PRRL	63.7 x 26.9 x 40.3	138.2	8.25	<b>1317\$</b>	s.o.	s.o.		<b>244\$</b>
Z2054PRRL	57.7 x 26.9 x 40.3	126.2	7.5	<b>1222\$</b>	s.o.	s.o.		<b>220\$</b>

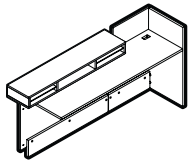
**Le module n'est pas autoportant, il doit être joint à un bureau d'accueil.** Passe-câbles dans la surface de travail. Peut recevoir des rangements inférieurs de **20 po P**. Ferrures de raccord comprises. Expédié facile à monter, 1 boîte.



**Retour d'accueil avec pigeonnier**  
- DROITE\*\*

Z2472PRRR	75.7 x 31 x 40.3	171.3	9.75	<b>1646\$</b>	s.o.	s.o.		<b>351\$</b>
Z2460PRRR	63.7 x 31 x 40.3	149	8.25	<b>1447\$</b>	s.o.	s.o.		<b>293\$</b>
Z2454PRRR	57.7 x 31 x 40.3	136.4	7.5	<b>1344\$</b>	s.o.	s.o.		<b>263\$</b>

**Le module n'est pas autoportant, il doit être joint à un bureau d'accueil.** Passe-câbles dans la surface de travail. Peut recevoir des rangements inférieurs de **20 po P**. Ferrures de raccord comprises. Expédié facile à monter, 1 boîte.

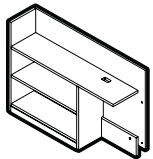


**Retour d'accueil avec pigeonnier**  
- DROITE\*\*

Z2072PRRR	75.7 x 26.9 x 40.3	159	9.75	<b>1503\$</b>	s.o.	s.o.		<b>293\$</b>
Z2060PRRR	63.7 x 26.9 x 40.3	138.2	8.25	<b>1317\$</b>	s.o.	s.o.		<b>244\$</b>
Z2054PRRR	57.7 x 26.9 x 40.3	126.2	7.5	<b>1222\$</b>	s.o.	s.o.		<b>220\$</b>

**Le module n'est pas autoportant, il doit être joint à un bureau d'accueil.** Passe-câbles dans la surface de travail. Peut recevoir des rangements inférieurs de **20 po P**. Ferrures de raccord comprises. Expédié facile à monter, 1 boîte.

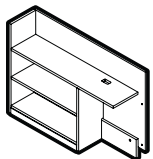
**RETOURS D'ACCUEIL AVEC BIBLIOTHÈQUE**



**Retour d'accueil avec bibliothèque**  
- GAUCHE\*

Z1272BRRL	75.7 x 13.7 x 40.3	158	7.5	<b>1316\$</b>	s.o.	s.o.		<b>174\$</b>
Z1260BRRL	63.7 x 13.7 x 40.3	139	6.25	<b>1163\$</b>	s.o.	s.o.		<b>145\$</b>

**Le module n'est pas autoportant, il doit être joint à un bureau d'accueil.** Passe-câbles dans la surface de travail. Peut recevoir des rangements inférieurs de toutes profondeurs. Ferrures de raccord comprises. Expédié facile à monter, 1 boîte.



**Retour d'accueil avec bibliothèque**  
- GAUCHE

Z1254BRRL	57.7 x 13.7 x 40.3	131	5.75	<b>1078\$</b>	s.o.	s.o.		<b>132\$</b>
Z1248BRRL	51.7 x 13.7 x 40.3	114	5.25	<b>956\$</b>	s.o.	s.o.		<b>117\$</b>
Z1242BRRL	45.7 x 13.7 x 40.3	106	4.6	<b>900\$</b>	s.o.	s.o.		<b>105\$</b>
Z1236BRRL	39.7 x 13.7 x 40.3	98	4.1	<b>844\$</b>	s.o.	s.o.		<b>88\$</b>

**Le module n'est pas autoportant, il doit être joint à un bureau d'accueil.** Passe-câbles dans la surface de travail. Peut recevoir des rangements inférieurs de toutes profondeurs. Ferrures de raccord comprises. Expédié facile à monter, 1 boîte.

**À Préciser**

Fini - dessus\*  
Fini - base  
Fini - pigeonnier\*\*  
Fini - module de tri\*\*

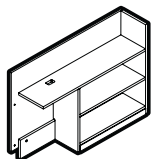
**Options**

Stratifié HP  
Découpe pour bloc d'alimentation

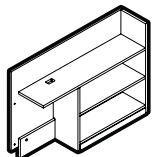
**Accessoires**

Bloc d'alimentation

## RETOURS D'ACCUEIL AVEC BIBLIOTHÈQUE



Retour d'accueil avec bibliothèque  
- DROITE\*



Retour d'accueil avec bibliothèque  
- DROITE\*

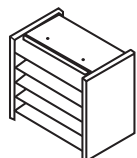
MODÈLE	DIMENSIONS L x P x H	POIDS/LB	VOLUME/PI <sup>3</sup>	DESSUS 1 PO	DESSUS 1,5 PO	VITRAGE+	STRATIFIÉ+
Z1272BRRR	75.7 x 13.7 x 40.3	158	7.5	<b>1316\$</b>	s.o.	s.o.	<b>174\$</b>
Z1260BRRR	63.7 x 13.7 x 40.3	139	6.25	<b>1163\$</b>	s.o.	s.o.	<b>145\$</b>

**Le module n'est pas autoportant, il doit être joint à un bureau d'accueil.** Passe-câbles dans la surface de travail. Peut recevoir des rangements inférieurs de toutes profondeurs. Ferrures de raccord comprises. Expédié facile à monter, 1 boîte.

Z1254BRRR	57.7 x 13.7 x 40.3	131	5.75	<b>1078\$</b>	s.o.	s.o.	<b>132\$</b>
Z1248BRRR	51.7 x 13.7 x 40.3	114	5.25	<b>956\$</b>	s.o.	s.o.	<b>117\$</b>
Z1242BRRR	45.7 x 13.7 x 40.3	106	4.6	<b>900\$</b>	s.o.	s.o.	<b>105\$</b>
Z1236BRRR	39.7 x 13.7 x 40.3	98	4.1	<b>844\$</b>	s.o.	s.o.	<b>88\$</b>

**Le module n'est pas autoportant, il doit être joint à un bureau d'accueil.** Passe-câbles dans la surface de travail. Peut recevoir des rangements inférieurs de toutes profondeurs. Ferrures de raccord comprises. Expédié facile à monter, 1 boîte.

## PIGEONNIER VERTICAL POUR POSTE D'ACCUEIL



Pigeonnier vertical pour  
poste d'accueil\*\*

ZRDVS13	13.4 x 8.6 x 12.2	12.5	0.8	<b>212\$</b>	s.o.	s.o.	s.o.
---------	-------------------	------	-----	--------------	------	------	------

Tablettes de classement. Expédié monté, 1 boîte.

### À Préciser

Fini - dessus\*  
Fini - base\*  
Fini - module de tri\*\*

### Options

Stratifié HP\*  
Découpe pour bloc d'alimentation\*

### Accessoires

Bloc d'alimentation\*