


Seating Vinyl  
Vinyle pour sièges

COLLECTION  
MorCare






# Vitality



VY24 Iced Coffee / Café glacé



VY21 Vanilla / Vanille



VY31 Daybreak / Aube



VY37 Hot Spring / Thermes



VY32 Straw / Paille




VY33 Apricot / Abricot




VY39 Robyn Egg / Oeuf de grive




VY22 Sterling




VY43 Red Carpet / Tapis rouge



VY38 Old Glory / Indigo




VY36 Willow / Saule




VY35 Sienna / Terre de Sienna



VY23 Slate / Ardoise



VY40 Red Velvet / Grande sortie



VY42 Armada / Galère




VY29 Parrot / Perroquet



VY34 Henna / Henné



VY25 Tungsten / Tungstène




VY41 Crushed Plum / Mirabelle



VY26 Black Velvet / Martre

# Nomad



NM26 Marlin / Makaire



NM31 Sisal



NM25 Bronze Green / Vert bronze



NM23 Nobel / Lauréat



NM32 Maize / Maïs



NM33 Green / Vert



NM34 Aquamarine / Aigue-marine




NM35 Whiskey / Alézan



NM36 Autumn Ridge / Feuille morte



NM37 Tropical / Tropiques



NM38 White / Blanc



NM27 Bison




NM39 Bright Red / Rouge vif




NM40 Crimson / Pourpre



NM30 Nevada / Moraine



NM41 Pampas / Pampa



NM42 Shadow / Ombre



NM22 Shark / Squalé



NM24 Gray / Gris



NM43 Midnight / Minuit

# MorCare™ Collection / Collection MorCare™

Nomad / Vitality



888-MORBERN  
www.morbern.com

**These textiles are suitable for use on upholstered Global healthcare furnishings. Textiles are free from Flame retardants, Antimicrobial additives and Phthalates.**

## Specifications

- Finished width: 54 inches
- Standard weight: 32.25 ± 2 ounces per linear yard
- Nominal total thickness .040 ± .004 inches (40 ± 4.0 mils)
- Abrasion resistance: No significant wear after 500,000 doubles rubs with #8 cotton duck using the Wyzenbeek test method
- Cold crack: -25° F
- Mildew & bacteria (staph) resistant
- Enhanced bleach resistance
- No added flame retardants

## Flame Resistance

- UFAC Class 1
- BIFMA Class A
- CAL TB117-2013

## Care and Cleaning Instructions

In general, most common stains can be cleaned using warm, soapy water and clear water rinses. Moderate scrubbing with a medium bristle brush will help loosen soiling materials from the depressions of embossed surfaces. For more stubborn stains, use Formula 409®, commercially available mild detergents\* in accordance with the manufacturer's instructions. Full strength rubbing alcohol or mineral spirits\*\* may be tried cautiously as a last resort on very stubborn stains, if the above suggestions do not work. Indiscriminate use of any solvent, or solvent containing cleaner can severely damage or discolor vinyl.

**Note:** Detergents should never be used on a regular or repeated basis for normal cleaning. Morbern recommends repeated rinsing with clear water after any cleaning procedure.

## Disinfecting / Cleaning Information

The following disinfecting cleaners are approved for use on MorCare Vinyls:

- Oxivir TB / Oxivir Plus\*
- Citrace (Caltech)\*
- Super Sani-Cloth PDI\*
- Bleach - 9:1 ratio\*
- Dispatch\*
- Virex 256\*
- Asepticare TB II\*
- CaviWipes\*
- Wex-cide\*
- Birex\*
- Lysol Foaming\*
- Virox 5 JohnsonDiversey Canada\*
- Cavicide (Metyrex)\*
- Precise (Caltech)\*

When disinfecting with bleach, dilute with water up to 9:1 ratio (10%). Liberally apply diluted disinfectant using a sponge. Rinse with cold water several times. Wipe dry and repeat if necessary. Federal regulations require that guidelines on the bleach label need to be followed for antiseptic or antimicrobial purposes. Please refer to our website at [globalfurnituregroup.com](http://globalfurnituregroup.com) for detailed information on cleaning and disinfecting products and procedures. Improper usage of disinfecting / cleaning products may void the warranty (see inside). Provisions for normal cleaning listed above should be followed when cleaning with any disinfectant.

\*When opening a new container, please test the cleaner in an inconspicuous area as cleaning manufacturers may change formulas without notice. Morbern cannot be responsible when unknown changes are made by the manufacturer of the cleaner to their formulations between our 6-month verification intervals.

\*\*Caution: Exercise care as these solvents are flammable. Use only small quantities of solvents and keep clear of any sources of ignition. Wear protective gloves and ensure cleaning takes place in a well ventilated area.

**Ces textiles peuvent être utilisés pour gamir des meubles Global santé.**

**Ces textiles sont sans retardateurs de flamme, sans adjuvants résistant aux antimicrobiens et sans phthalates.**

## Caractéristiques

- Largeur : 54 po
- Poids standard : 32,25 ± 2,0 oz/v lin.
- Épaisseur nominale totale : 0,40 ± 0,004 po (40 ± 4,0 mil)
- Résistance à l'abrasion : aucune usure importante après 500 000 doubles frottements avec une toile de coton n° 8 selon la méthode d'essai de Wyzenbeek
- Point de fissure à froid : -25° F
- Résistance à la moisissure et aux bactéries (staphylocoque)
- Résistance améliorée au blanchiment
- Aucun retardateur de flamme ajouté

## Résistance à l'inflammation

- UFAC Catégorie 1
- BIFMA Catégorie A
- CAL TB117-2013

## Soins et nettoyage

En général, la plupart des taches courantes peuvent aisément se nettoyer en les lavant à l'eau tiède savonneuse puis en rinçant à l'eau claire. Les souillures logées dans les creux de surfaces gaufrées peuvent être délogées en frottant légèrement avec une brosse à soies moyennes. Pour les taches plus rebelles, utiliser un détergent\* doux comme le Formula 409<sup>MD</sup>, en suivant les instructions du fabricant. En dernier recours, pour les taches très rebelles, on pourra utiliser avec précaution de l'essence minérale ou de l'alcool à friction\*\* non dilué. L'abus de tout solvant ou de détergents contenant des solvants peut fortement endommager ou décolorer le vinyle.

**Nota :** On ne doit jamais utiliser des détergents régulièrement ou à répétition pour un nettoyage normal. Morbern recommande des rinçages répétés à l'eau claire après tout nettoyage.

## Nettoyage et désinfection

Les nettoyants désinfectants suivants sont approuvés pour le nettoyage et la désinfection des vinyles MorCare :

- Oxivir TB / Oxivir Plus\*
- Citrace (Caltech)\*
- Lingettes Super Sani-Cloth (PDI)\*
- Javellisant (ratio de 9 pour 1)\*
- Dispatch\*
- Virex 256\*
- Asepticare TB II\*
- CaviWipes\*
- Wex-Cide\*
- Virox 5 JohnsonDiversey Canada\*
- Birex\*
- Nettoyant moussant Lysol\*
- Virox 5 JohnsonDiversey Canada\*
- Cavicide (Metyrex)\*
- Precise (Caltech)\*

Lorsqu'on souhaite désinfecter avec un javellisant, le diluer dans de l'eau, à raison de neuf parties d'eau pour une partie de javellisant (solution de 10 %). Appliquer le désinfectant librement à l'aide d'une éponge. Rincer à l'eau froide plusieurs fois. Sécher en essuyant et répéter au besoin. Lorsque le javellisant est utilisé à des fins antiseptiques ou antimicrobiennes, la réglementation fédérale exige que les lignes directrices apparaissant sur l'étiquette du javellisant soient respectées.

Consultez notre site Web à [globalfurnituregroup.com](http://globalfurnituregroup.com) pour plus de précisions sur les produits et instructions de nettoyage et de désinfection appropriés.

L'utilisation inappropriée de produits de nettoyage ou de désinfection pourrait entraîner l'annulation de la garantie (voir à l'intérieur).

Les consignes pour le nettoyage ordinaire indiquées ci-dessus doivent être respectées lors d'un nettoyage à l'aide d'un désinfectant.

\*À la première utilisation de tout produit de nettoyage, il est recommandé d'en faire l'essai à un endroit non apparent puisque les fabricants de nettoyants peuvent modifier leurs formulations sans préavis.

Morbern effectue des essais de produits de nettoyage tous les six mois. Elle ne saurait cependant être tenue responsable de modifications apportées par le fabricant à la formulation de ses produits entre ces essais.

\*\*Mise en garde : Ces substances étant inflammables, la prudence est de mise. N'utiliser que de petites quantités de solvants, loin de sources d'inflammation, et nettoyer l'article dans un endroit bien ventilé. Le port de gants protecteurs est recommandé.

## U.S.A. / États-Unis

Global Furniture Group  
17 West Stow Road P.O. Box 562  
Marlton New Jersey U.S.A. 08053  
Tel/Tél (856) 596-3390 (800) 220-1900

## Canada

Global Furniture Group  
1350 Flint Road, Toronto ON Canada M3J 2J7  
Sales & Marketing/Ventes et marketing:  
Tel/Tél (877) 446-2251

## International

Global Furniture Group  
560 Supertest Road, Toronto  
Ontario Canada M3J 2M6  
Tel/Tél (416) 661-3660 (800) 668-5870

Visit us online at/Visitez-nous en ligne à [globalfurnituregroup.com](http://globalfurnituregroup.com)

Offices throughout Canada, United States, United Kingdom and Brazil. Distribution around the world. A member of Global Furniture Group. Bureaux partout au Canada, aux États-Unis, au Royaume-Uni et au Brésil. Distribution mondiale. Un membre de Global Furniture Group.

© 2025 Global Furniture Group. These products may be covered by one or more issued patents or pending patent applications in Canada, the U.S. and elsewhere. All intellectual property rights in applicable trademarks, patents and industrial designs are strictly reserved. Specifications are correct at time of printing. Printed in Canada. Creative / Global Furniture Group Design Center  
© 2025 Global Furniture Group. Ces produits peuvent faire l'objet de brevets délivrés ou de demandes de brevet en instance au Canada, aux États-Unis et ailleurs. Tous les droits de propriété intellectuelle sur les marques de commerce, brevets et dessins industriels applicables sont strictement réservés. Les caractéristiques sont valides au moment de l'impression. Imprimé au Canada. Création / Global Furniture Group Design Center

