

Bureaux

À compter janvier 2026 – Canada

OFFICE  
spaces

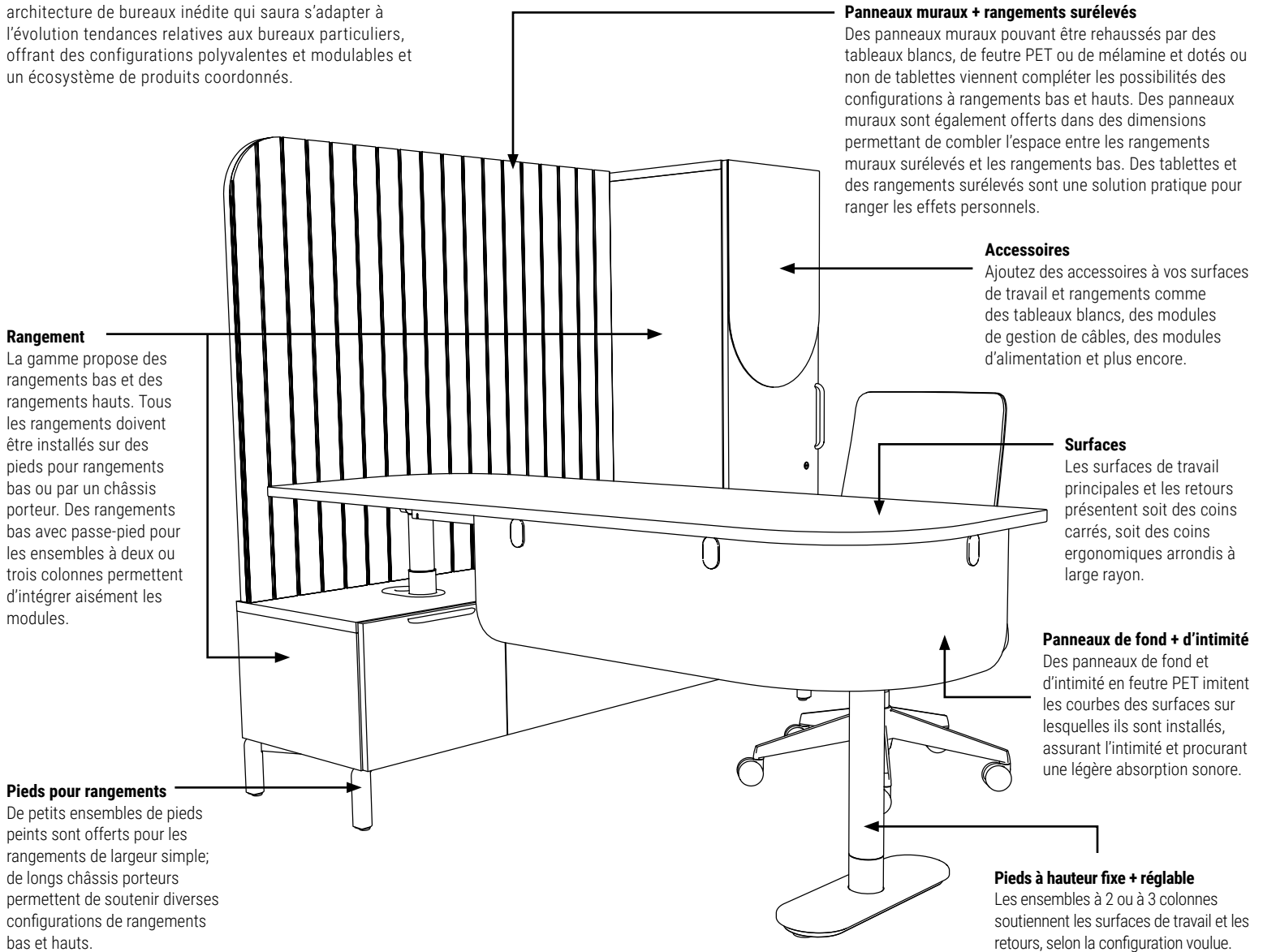
GUIDE D'AMÉNAGEMENT  
ET LISTE DE PRIX

**D**  
DISTRIBUTION

global

## À propos bureaux Office Spaces

La collection bureaux Office Spaces propose une architecture de bureaux inédite qui saura s'adapter à l'évolution tendances relatives aux bureaux particuliers, offrant des configurations polyvalentes et modulables et un écosystème de produits coordonnés.



### Rangement

La gamme propose des rangements bas et des rangements hauts. Tous les rangements doivent être installés sur des pieds pour rangements bas ou par un châssis porteur. Des rangements bas avec passe-pied pour les ensembles à deux ou trois colonnes permettent d'intégrer aisément les modules.

### Pieds pour rangements

De petits ensembles de pieds peints sont offerts pour les rangements de largeur simple; de longs châssis porteurs permettent de soutenir diverses configurations de rangements bas et hauts.

### Panneaux muraux + rangements surélevés

Des panneaux muraux pouvant être rehaussés par des tableaux blancs, de feutre PET ou de mélamine et dotés ou non de tablettes viennent compléter les possibilités des configurations à rangements bas et hauts. Des panneaux muraux sont également offerts dans des dimensions permettant de combler l'espace entre les rangements muraux surélevés et les rangements bas. Des tablettes et des rangements surélevés sont une solution pratique pour ranger les effets personnels.

### Accessoires

Ajoutez des accessoires à vos surfaces de travail et rangements comme des tableaux blancs, des modules de gestion de câbles, des modules d'alimentation et plus encore.

### Surfaces

Les surfaces de travail principales et les retours présentent soit des coins carrés, soit des coins ergonomiques arrondis à large rayon.

### Panneaux de fond + d'intimité

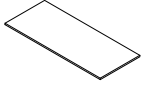
Des panneaux de fond et d'intimité en feutre PET imitent les courbes des surfaces sur lesquelles ils sont installés, assurant l'intimité et procurant une légère absorption sonore.

### Pieds à hauteur fixe + réglable

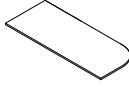
Les ensembles à 2 ou à 3 colonnes soutiennent les surfaces de travail et les retours, selon la configuration voulue.

## Guide des produits

### Surfaces de travail



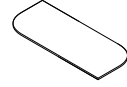
**SKWSRW**  
Surface de travail rectangulaire



**SKWSRRT**  
Surface de travail rectangulaire, coin arrondi en haut à droite



**SKWSRTRL**  
Surface de travail rectangulaire, coins arrondis en haut à droite et en haut à gauche

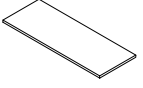


**SKWSRTBL**  
Surface de travail rectangulaire, coins arrondis en haut à droite et en bas à gauche

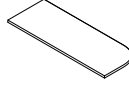


**SKWSCR**  
Surface de travail piste de course pour retour de droite

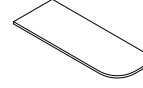
### Return Worksurfaces



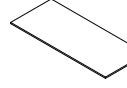
**SKWSRR**  
Retour rectangulaire de droite



**SKWSRTR**  
Retour rectangulaire, coin arrondi en haut à droite



**SKWSRTL**  
Retour rectangulaire, coin arrondi en haut à gauche



**SKWSCT**  
Surface de travail rectangulaire pour conférence



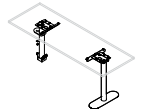
**SKWSCW**  
Surface de travail piste de course pour conférence



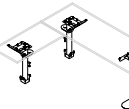
**SKWSDW**  
Surface de travail en D pour conférence

### Surfaces de travail – conférence

### Ensembles colonnes à hauteur fixe

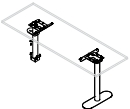


**SKWSFH2C2** Ensemble colonnes

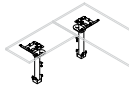


**SKWSFH3C** Ensemble 3 colonnes

### Ensembles colonnes à hauteur réglable

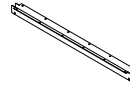


**SKWSHA2C** Ensemble 2 colonnes

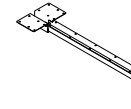


**SKWSHA3C** Ensemble 3 colonnes

### Raidisseurs

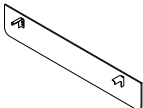


**SKWSDC** Raidisseur

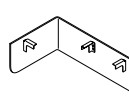


**SKWSRDC** Ensemble raidisseur pour retour

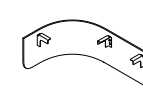
### Panneaux de fond



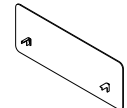
**SKWABP** Panneau de fond



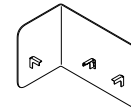
**SKWACML** Panneau de fond de coin – gauche (droite disponible)



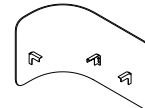
**SKWARML** Panneau de fond courbe – gauche (droite disponible)



**SKWAPP** Panneau d'intimité



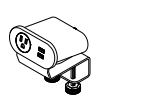
**SKWACPL** Panneau d'intimité de coin – gauche (droite disponible)



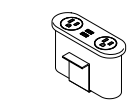
**SKWARPL** Panneau d'intimité courbe – gauche (droite disponible)

### Panneaux d'intimité

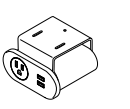
### Alimentation



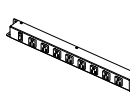
**SCTAPE** Module d'alimentation en surface Nik à montage par pince



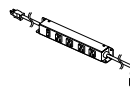
**SCTAPS** Module d'alimentation encastré Nik



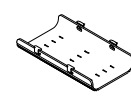
**SCTAPB** Module d'alimentation sous la surface Nik



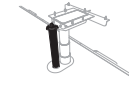
**SCTAPPB** Barre d'alimentation sous la surface



**SCTAPC** Barre d'alimentation sous la surface



**SCTACT** Module de gestion de câbles en feutre PET



**SKWESCT** Tube de gestion de câbles pour rangement




**SKSEPO** Prise de courant pour rangement

### Panneaux muraux




**SKBB** Panneau mural



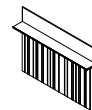
**SKBBR** Panneau mural – coin droit arrondi



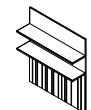
**SKBBL** Panneau mural – coin gauche arrondi



**SKBBC** Panneau mural – coins arrondis au haut



**SKBS** Panneau mural avec tablette

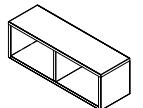


**SKBD** Panneau mural avec deux tablettes

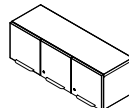


**SKBOS** Panneau mural sous rangement surélevé

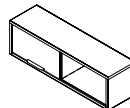
### Rangements surélevés



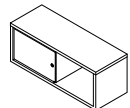
**SKS00** Rangement surélevé ouvert



**SKSOH** Rangement surélevé avec portes à charnières



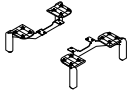
**SKSOL** Rangement surélevé avec porte coulissante en mélamine



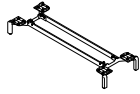
**SKSOG** Rangement surélevé avec porte coulissante vitrée

## Guide des produits

### Pieds

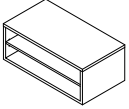


**SKSLL**  
Pieds pour rangement bas

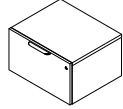


**SKSLU**  
Châssis porteur pour rangement bas

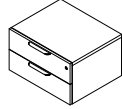
### Rangements bas



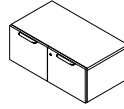
**SKSLOS**  
Rangement ouvert avec tablette



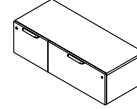
**SKSLFD**  
Tiroir classeur



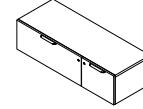
**SKSLBB**  
Deux tiroirs simples



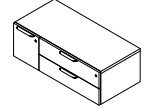
**SKSLHD**  
Portes à charnières



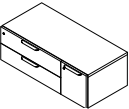
**SKSLCHLR**  
Porte(s) à charnières, classeur latéral



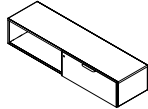
**SKSLCHLL**  
Classeur latéral, porte(s) à charnières



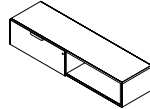
**SKSLCHDR**  
Porte(s) à charnières, deux tiroirs simples



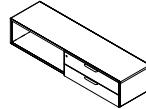
**SKSLCHDL**  
Deux tiroirs simples, porte(s) à charnières



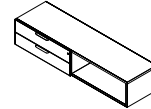
**SKSLCOLR**  
Rangement ouvert, classeur latéral



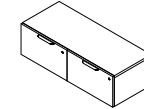
**SKSLCOLL**  
Classeur latéral, rangement ouvert



**SKSLCODR**  
Rangement ouvert, deux tiroirs simples

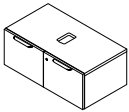


**SKSLCODL**  
Deux tiroirs simples, rangement ouvert

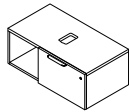


**SKSLCFF**  
Deux tiroirs classeurs

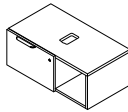
**Rangements bas avec passe-pied** (les ensembles deux colonnes à hauteur fixe ou réglable – surface de travail principale ou surface conférence – nécessitent un passe-pied; deux passe-pieds sont requis pour les ensembles trois colonnes à hauteur fixe ou réglable – surface de travail principale + retour)



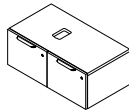
**SKSLHDG**  
Portes à charnières avec passe-pied



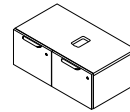
**SKSLCHOL**  
Rangement ouvert, portes à charnières avec passe-pied



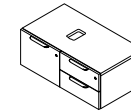
**SKSLCHOR**  
Porte à charnières avec passe-pied, rangement ouvert



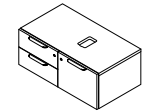
**SKSLCHFR**  
Porte à charnières avec passe-pied, tiroir classeur



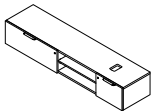
**SKSLCHFL**  
Tiroir classeur, porte à charnières avec passe-pied



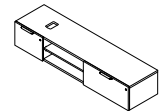
**SKSLCHBR**  
Porte à charnières avec passe-pied, deux tiroirs simples



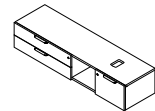
**SKSLCHBL**  
Deux tiroirs simples, porte à charnières avec passe-pied



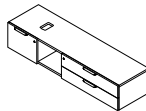
**SKSLCHOFL**  
Tiroir classeur, rangement ouvert, porte à charnières avec passe-pied



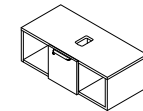
**SKSLCHOFR**  
Porte à charnières avec passe-pied, rangement ouvert, tiroir classeur



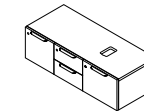
**SKSLCHODL**  
Deux tiroirs simples, rangement ouvert, porte à charnières avec passe-pied



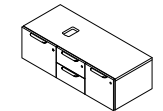
**SKSLCHODR**  
Porte à charnières avec passe-pied, rangement ouvert, deux tiroirs simples



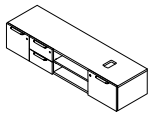
**SKSLCOHO**  
Rangement ouvert, porte à charnières avec passe-pied, rangement ouvert



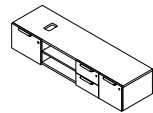
**SKSLCHBFL**  
Tiroir classeur, deux tiroirs simples, porte à charnières avec passe-pied



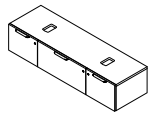
**SKSLCHBFR**  
Porte à charnières avec passe-pied, deux tiroirs simples, tiroir classeur



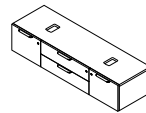
**SKSLCHOBFL**  
Tiroir classeur, deux tiroirs simples, rangement ouvert, porte à charnières avec passe-pied



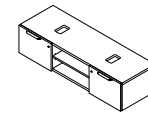
**SKSLCHOBFR**  
Porte à charnières avec passe-pied, rangement ouvert, deux tiroirs simples, tiroir classeur



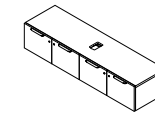
**SKSLCHFH**  
Porte à charnières avec passe-pied, tiroir classeur, porte à charnières avec passe-pied



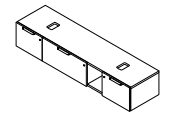
**SKSLCHBH**  
Porte à charnières avec passe-pied, deux tiroirs simples, porte à charnières avec passe-pied



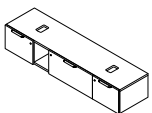
**SKSLCHOH**  
Porte à charnières avec passe-pied, rangement ouvert, porte à charnières avec passe-pied



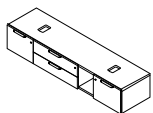
**SKSLCHDG**  
Portes à charnières avec passe-pied



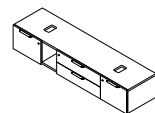
**SKSLCHOFHL**  
Porte à charnières avec passe-pied, tiroir classeur, rangement ouvert, porte à charnières avec passe-pied



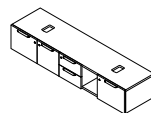
**SKSLCHOFHR**  
Porte à charnières avec passe-pied, rangement ouvert, tiroir classeur, porte à charnières avec passe-pied



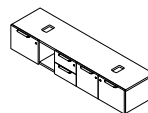
**SKSLCHOBHL**  
Porte à charnières avec passe-pied, deux tiroirs simples, rangement ouvert, porte à charnières avec passe-pied



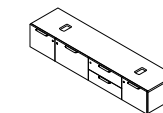
**SKSLCHOBHR**  
Porte à charnières avec passe-pied, rangement ouvert, deux tiroirs simples, porte à charnières avec passe-pied



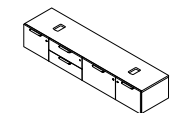
**SKSLCHOBFHL**  
Porte à charnières avec passe-pied, tiroir classeur, deux tiroirs simples, rangement ouvert, porte à charnières avec passe-pied



**SKSLCHOBFHR**  
Porte à charnières avec passe-pied, rangement ouvert, deux tiroirs simples, tiroir classeur, porte à charnières avec passe-pied



**SKSLCHBFHL**  
Porte à charnières avec passe-pied, tiroir classeur, deux tiroirs simples, porte à charnières avec passe-pied



**SKSLCHBFHR**  
Porte à charnières avec passe-pied, deux tiroirs simples, tiroir classeur, porte à charnières avec passe-pied

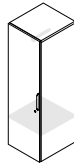
## Rangements hauts



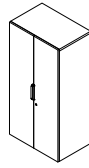
**SKSHO**  
Rangement ouvert



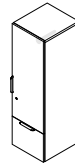
**SKSHR**  
Porte à charnières – droite



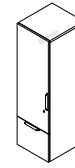
**SKSHL**  
Porte à charnières – gauche



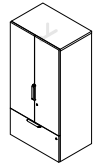
**SKSHH**  
Portes à charnières



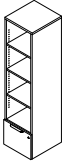
**SKSHRF**  
Porte à charnières – droite, tiroir classeur



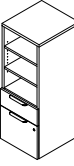
**SKSHRL**  
Porte à charnières – gauche, tiroir classeur



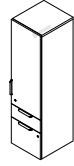
**SKSHHF**  
Portes à charnières, tiroir classeur



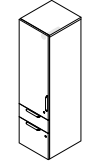
**SKSHOF**  
Rangement ouvert, tiroir classeur



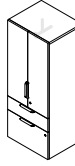
**SKSHOBF**  
Rangement ouvert, tiroir simple, tiroir classeur



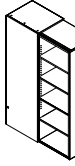
**SKSHRBF**  
Porte à charnières – droite, tiroir simple, tiroir classeur



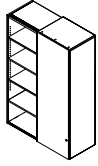
**SKSHLBF**  
Porte à charnières – gauche, tiroir simple, tiroir classeur



**SKSHHBF**  
Portes à charnières, tiroir simple, tiroir classeur

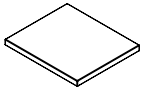


**SKSHCSR**  
Porte coulissante, tablettes fermées à droite

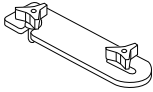


**SKSHCSL**  
Porte coulissante, tablettes fermées à gauche

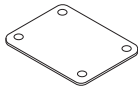
## Accessoires pour rangements



**SKSAC**  
Coussin pour rangement bas



**SKSAGC**  
Bride de jumelage pour piétement



**SKWSFP**  
Ferrure d'assemblage



**SKSADW**  
Tableau blanc aimanté

**Caractéristiques du piétement à hauteur réglable****Construction:**

- Dimension des colonnes – 70 mm
- Matériau des colonnes et pieds – acier
- Course de réglage des patins – 18 mm
- Vitesse de fonctionnement – 35 mm/sec
- Système anticollision – gyroscope intégré au boîtier de commande détectant les collisions sur 6 axes
- Certifications – Conforme aux normes ANSI/BIFMA. Certification UL pour les composants

**Conception en trois stades :**

- Conception du guide, de la servocommande et de la coquille du moteur – acier, aluminium, plastique
- Capacité de levage – 800 lb/pied
- Niveau sonore - <50 dB

**Caractéristiques du boîtier de commande NE2 et N3 :**

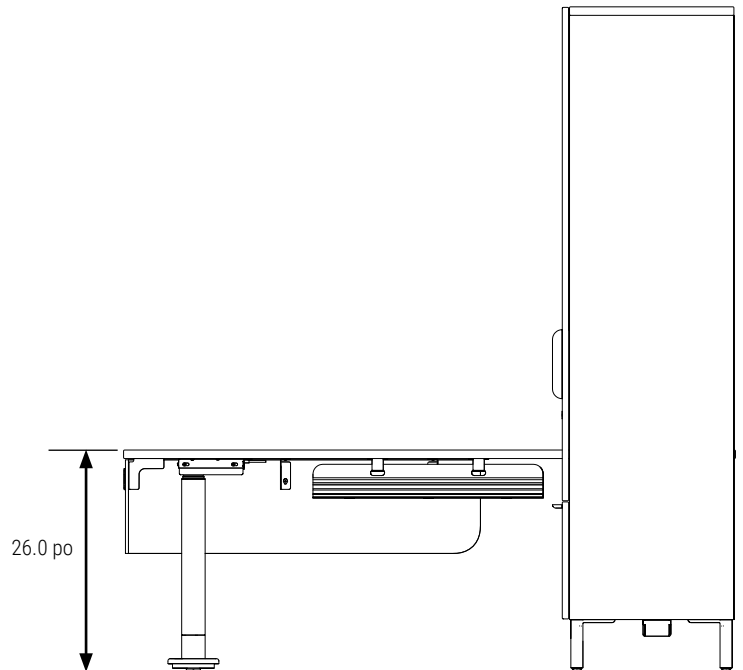
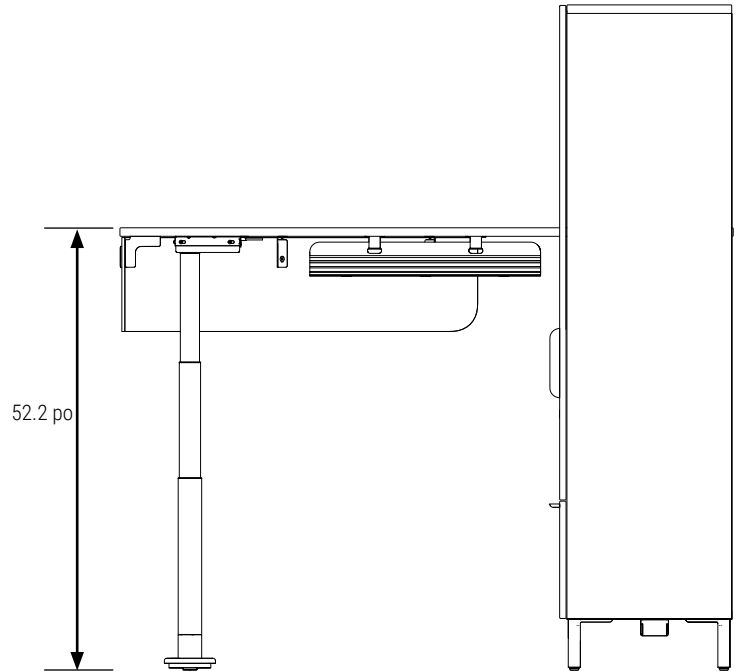
- Boîtier NE2 : pour deux colonnes
- Dimensions – 11 5/8 po x 1 7/8 po x 3 3/4 po
- Poids – 1,14 lb

- Boîtier N3 : pour trois colonnes
- Dimensions – 12 5/8 po x 1 15/16 po x 3 11/16 po
- Voltage – 120 V

- Poids – 1,54 lb
- Températures – inférieures à 70o C.
- Couleur – noir
- Protection contre les surcharges – un fonctionnement sur 2 minutes nécessite un temps d'arrêt de 18 minutes, sinon le code H01 apparaît. Limitation de courant – port unique max. 7 A, total des ports max 15 A
- Type de fiche – trois broches
- Longueur du cordon – 1 mètre

**Télécommande K50C**

- Deux préréglages de position de mémoire
- Couleur – noir
- PVC
- Fiche et cordon – RJ45
- Consommation d'énergie en mode veille – < 0,1 W
- Consommation d'énergie en mode actif – NE2 max. 350 W, N3 max. 500 W
- Certifications – Certification UL pour les composants
- Guide d'utilisation et de dépannage : <https://heightadjust.com/>

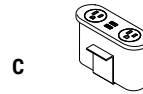
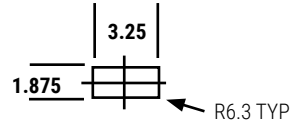
**Course de réglage des tables à hauteur réglable**

## Emplacements pour passe-câbles

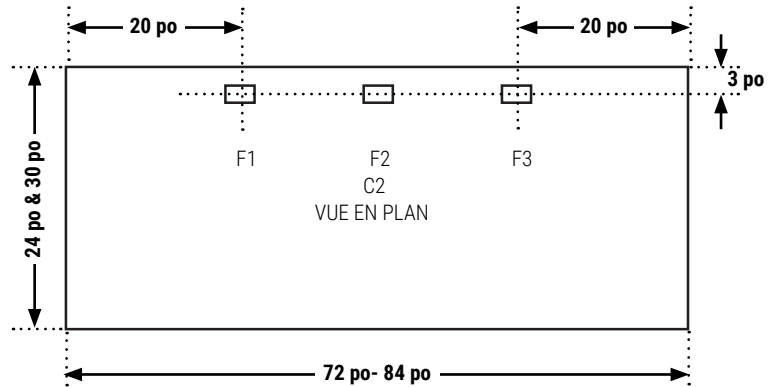
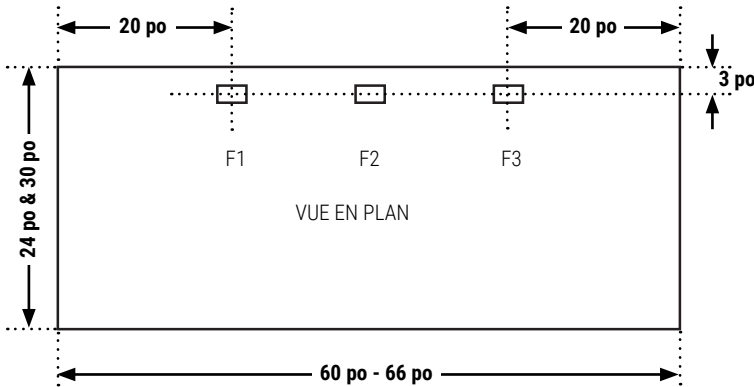
Type d'ouverture	Code/Emplacement	
Surface de travail	Emplacement	
SKWSRW	NG - Sans passe-câbles	
SKWSRRT	F1 - À gauche	
SKWSRLT	F2 - Au centre	
SKWSRTRL	F3 - À droite	
SKSWRTBL		
SKWSRTBL	Passe-câbles	
SKWSCR	F-BG5	Supplément pour découpe et passe-câbles, prix courant \$91
SKWSCL	C-SCTAOT/SCTAPS	Supplément pour découpe, prix courant 91 \$, module commandé séparément
	Finis pour F-BG5	W - Blanc B - Noir G - Gris

### Passe-câbles BG5

Les passe-câbles sont offerts aux emplacements de série sur les plateaux de table (à gauche, au centre ou à droite). Préciser F1, F2 ou F3. Ajouter 91 \$.  
L'ouverture pour le passe-câbles mesure 3,25 po L x 1,875 po P.



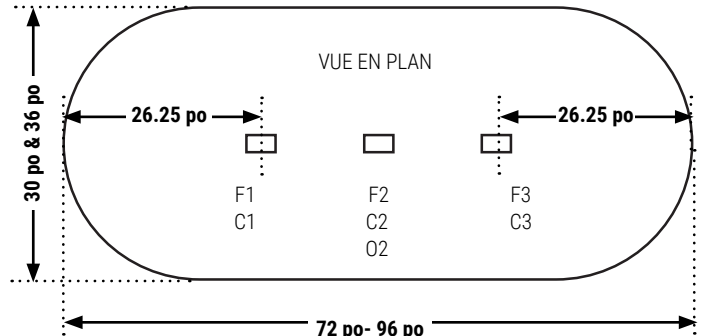
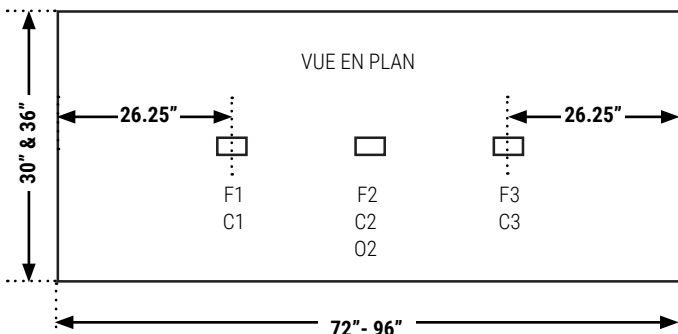
### Type de surface : Surface de travail



Type d'ouverture	Code/Emplacement	
Conférence	Emplacement	
SKWSCT	NG - Sans passe-câbles	
SKWSDW	F1, C1 - À gauche	
	F2, C2, O2 - Au centre	
	F3, C3 - À droite	
	Passe-câbles	
	F-BG5	Supplément pour découpe et passe-câbles, prix courant 91 \$
	C-SCTAOT/SCTAPS	Supplément pour découpe, prix courant 91 \$, module commandé séparément
	O-SCTAPT	Supplément pour découpe, prix courant 91 \$, module commandé séparément
	Finis pour F-BG5	W - Blanc B - Noir G - Gris



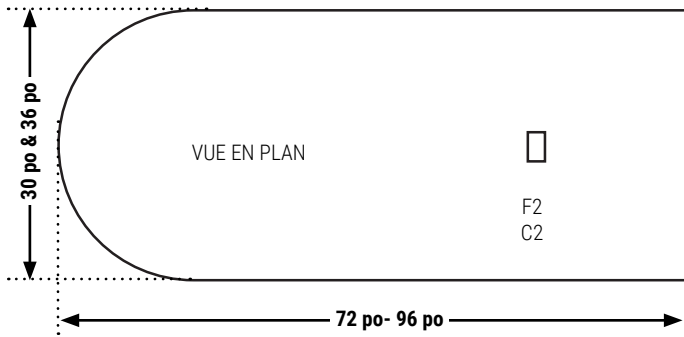
### Type de surface : Conférence



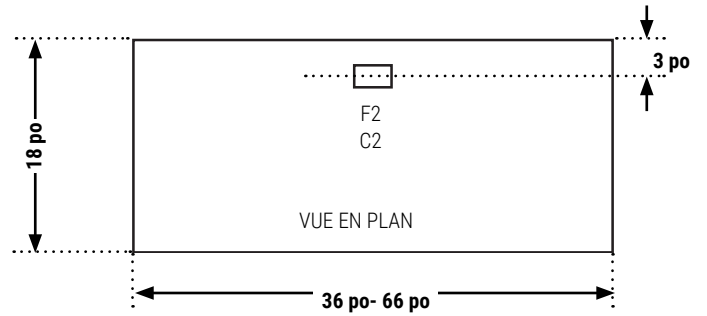
## Emplacements pour passe-câbles

Type d'ouverture	Code/Emplacement	
Plateau en D/Retour	Emplacement	
SKSWDW	NG - Sans passe-câbles	
SKWSRR	F2, C2 - Au centre	
SKWSRL		
SKSWRBR		
SKWSRBL		
SKSWRTR		
SKSWRTL		
	Passe-câbles	
	F-BG5	Supplément pour découpe et passe-câbles, prix courant 91 \$
	C-SCTAOT/SCTAPS	Supplément pour découpe, prix courant 91 \$, module commandé séparément
	Finis pour F-BG5	W - Blanc B - Noir G - Gris

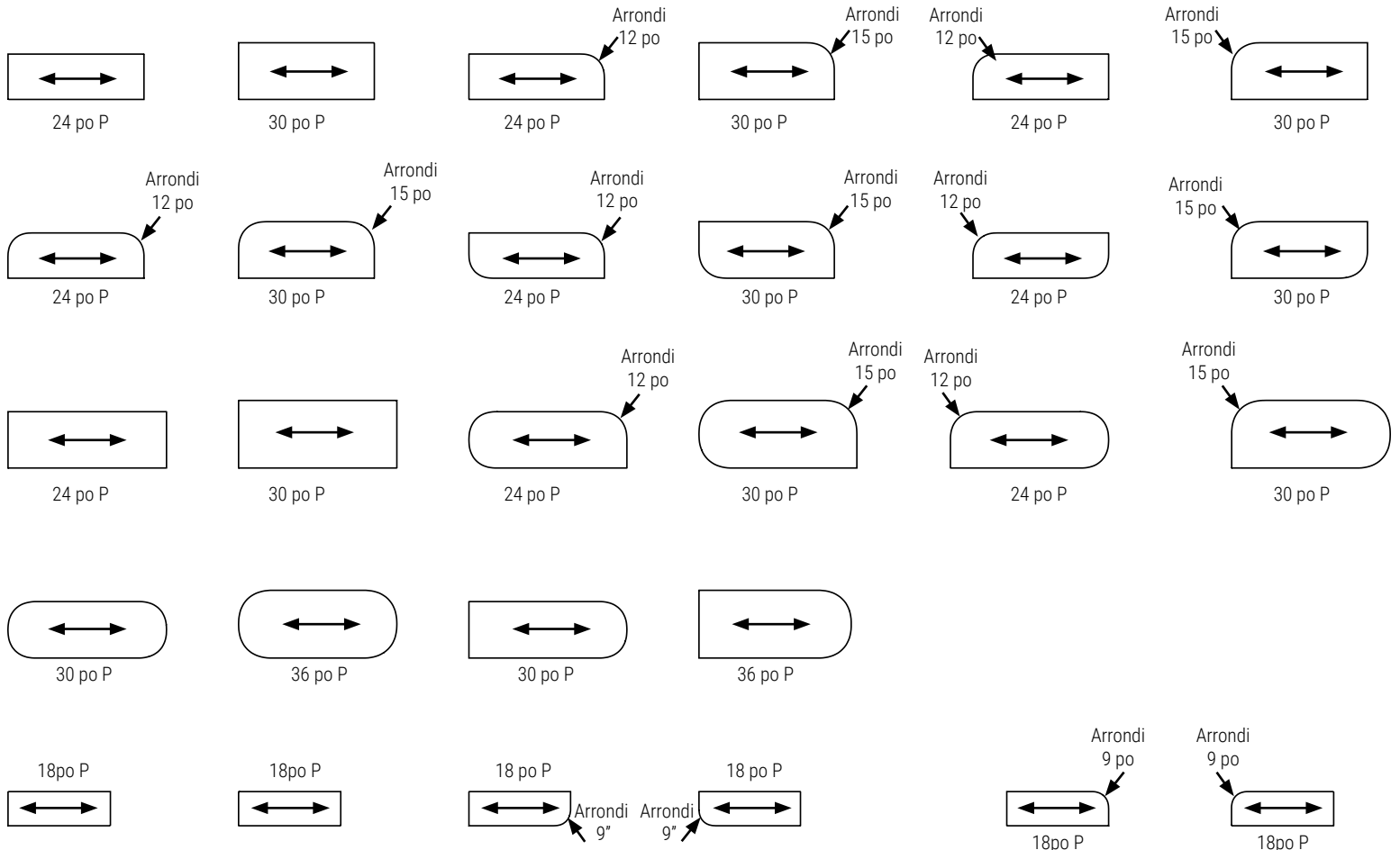
Type de surface : Surface en D



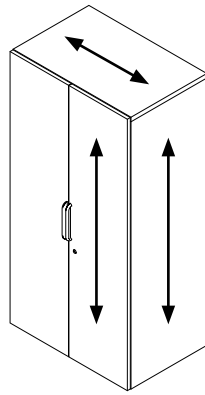
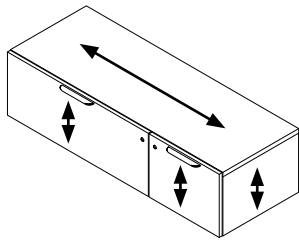
Type de surface : Retour



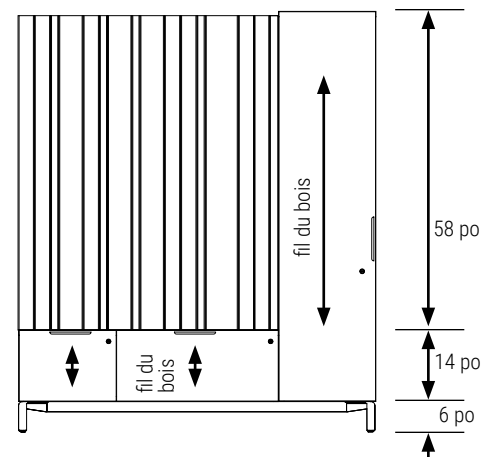
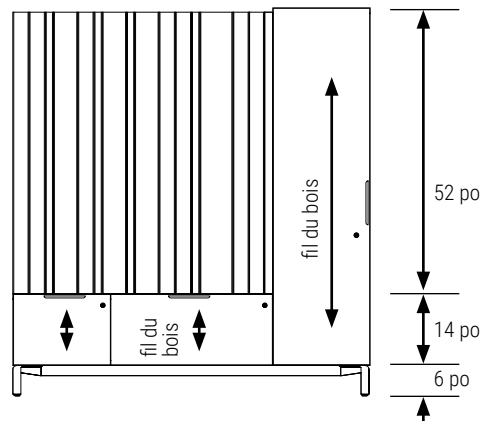
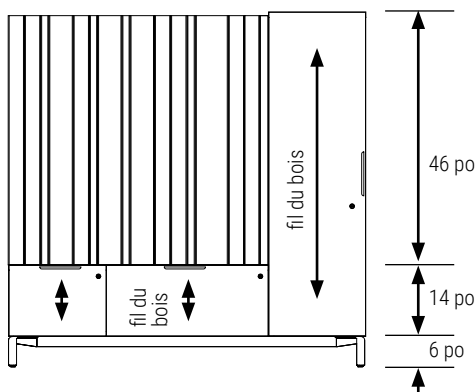
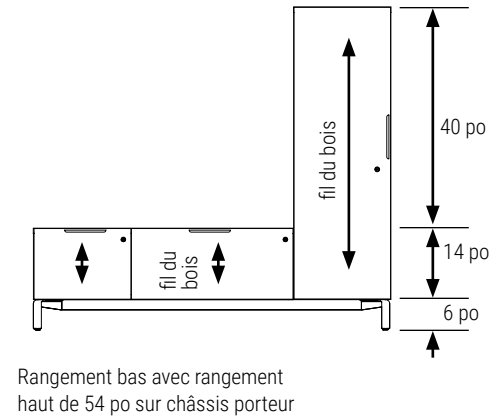
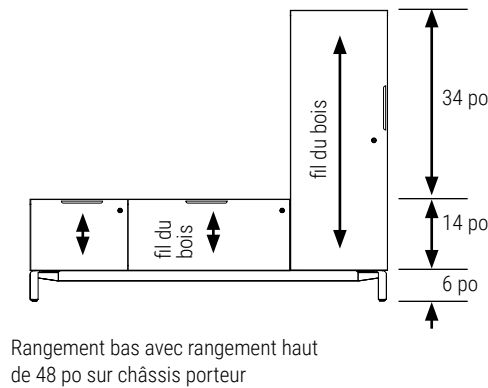
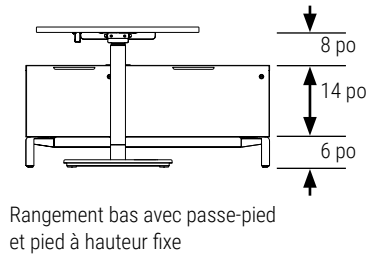
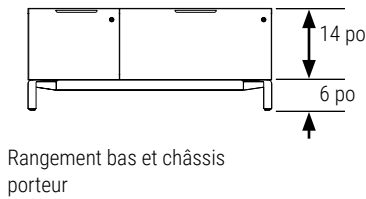
## Surfaces de travail – arrondis et sens du fil du bois



Sens du fil du bois

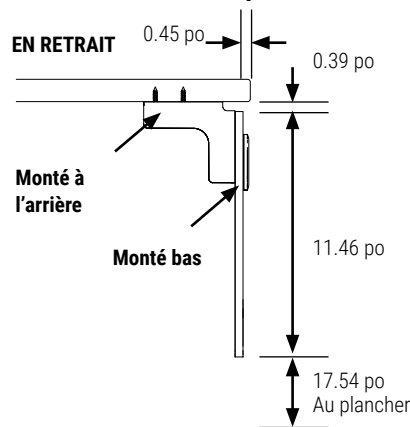
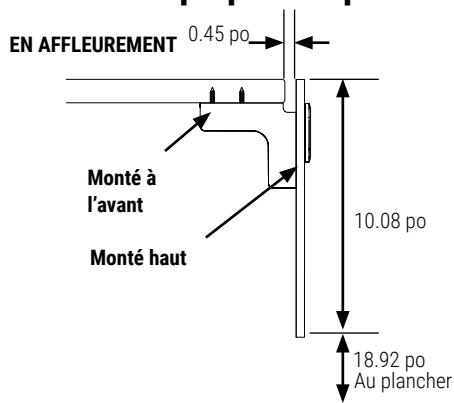


Élévations

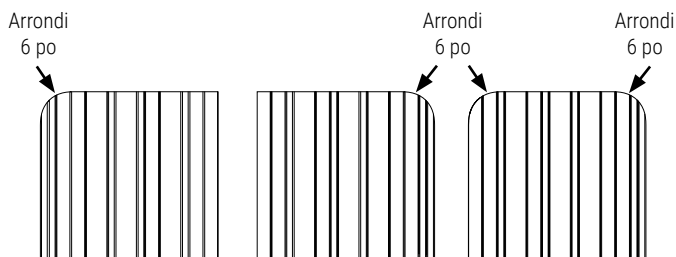


REMARQUE : Feutre PET – VE-V Le motif asymétrique varié se répète tous les 15 po dans une combinaison de sections de 1,5 po, 3 po, 4,5 po et 6 po entre les rainures selon un motif aléatoire. VE-E Le motif symétrique est uniforme à 3 po de centre à centre des rainures.

Détail technique pour les panneaux de fond - SKWABP - SKWACML/R - SKWARML/R




Coins arrondis des panneaux muraux



Capacité des tiroirs classeurs latéraux

Tiroir classeur latéral :


36 po L et 42 po L  
Format juridique – avant-arrière



- Tiroir classeur avec tringle en plastique
- 30 po L Dimensions 9,44 po H x 25,75 po L x 16 po P
- 36 po L Dimensions 9,44 po H x 31,75 po L x 16 po P
- 42 po L Dimensions 9,44 po H x 37,75 po L x 16 po P


Tiroir classeur latéral :

36 po L et 42 po L  
Format juridique – classement latéral  
Format lettre – avant-arrière



Tiroir classeur latéral :

30 po L, 36 po L et 42 po L  
Format lettre – avant-arrière




Tiroir classeur latéral :

36 po L et 42 po L  
Format lettre et juridique – avant-arrière



Tiroir classeur latéral :

30 po L, 36 po L et 42 po L  
Format juridique – classement latéral



Capacité des tiroirs des caissons

Tiroir simple :

15,5 po L  
Format juridique – classement latéral



- 18 po P Dimensions du tiroir 3,93 po H x 13 po L x 16 po P
- 20.23.24.29.30.36 po P Dimension du tiroir 3,93 po H x 13 po L x 20 po P

Tiroir classeur :

15,5 po L  
Format lettre – avant-arrière



- 18 po P Tiroir classeur avec tringle en plastique Dimensions 9,4 po H x 13 po L x 16 po P
- 20 po P et plus Tiroir classeur avec en plastique Dimensions 9,4 po H x 13 po L x 20 po P

Tiroir classeur :

15,5 po L  
Format juridique – classement latéral

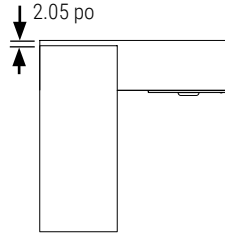
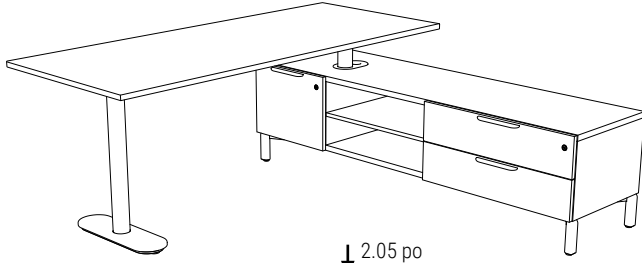


- 18 po P Tiroir classeur avec tringle en plastique Dimensions 9,4 po H x 13 po L x 16 po P
- 20 po P et plus Tiroir classeur avec en plastique Dimensions 9,4 po H x 13 po L x 20 po P

## Planification d'un poste de travail de base

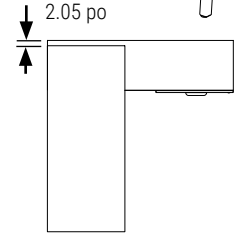
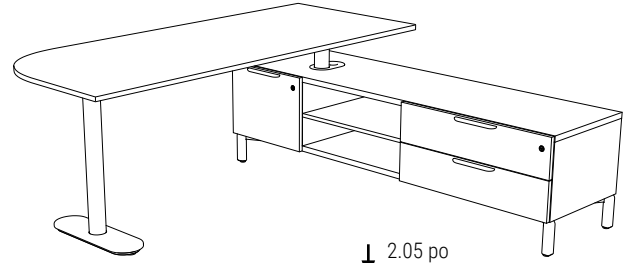
Pour bien planifier un poste de travail avec la collection Bureaux Office Spaces, il faut certains éléments de base comme un rangement bas, un châssis porteur, une surface de travail, les bons raidisseurs et le bon ensemble colonnes. Les exemples ci-dessous présentent des ensembles colonnes à hauteur fixe et tous les types de surfaces dans une configuration de droite, mais tous les aménagements peuvent être précisés avec des

ensembles colonnes à hauteur réglable et dans une configuration de gauche. Pour soutenir les surfaces, précisez l'ensemble colonnes requis, le rangement bas avec passe-pied, deux raidisseurs pour les surfaces principales et un ensemble de raidisseurs pour retour. Les surfaces de travail principales ne peuvent pas reposer directement sur un rangement bas ou sur un bureau autoportant.



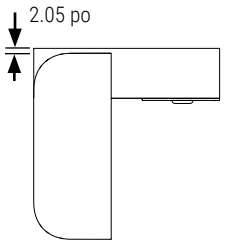
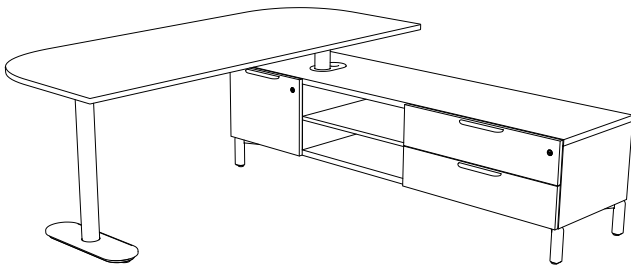
Spécification:  
SKWSRW3072,  
SKSLCHOEDR2072,  
SKSLU2072,  
SKWSFH2C30T36,  
2 x SKWSDC72

Les surfaces rectangulaires peuvent être utilisées avec un rangement bas à gauche ou à droite.



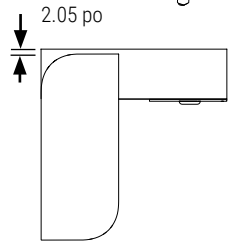
Spécification:  
SKWSRTL3072,  
SKSLCHOEDR2072,  
SKSLU2072,  
SKWSFH2C30T36,  
2 x SKWSDC72

Les surfaces avec un coin arrondi au haut s'utilisent avec un rangement bas à droite (comme le montre l'illustration). Une configuration de gauche est aussi offerte.



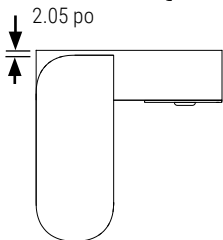
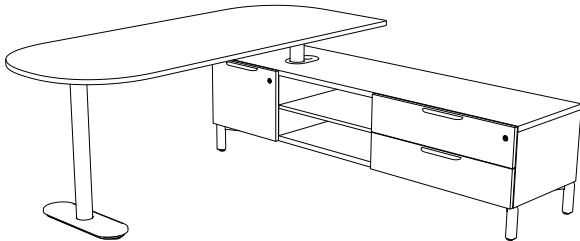
Spécification:  
SKWSRTRL3072,  
SKSLCHOEDR2072,  
SKSLU2072,  
SKWSFH2C30T36,  
2 x SKWSDC72

Les surfaces avec coins arrondis en haut à gauche et à droite peuvent s'utiliser avec un rangement bas de gauche ou de droite (configuration de droite illustrée).



Spécification:  
SKWSRTBL3072,  
SKSLCHOEDR2072,  
SKSLU2072,  
SKWSFH2C30T36,  
2 x SKWSDC72

Les surfaces présentant des coins arrondis opposés peuvent s'utiliser avec un rangement bas de gauche ou de droite (configuration de droite illustrée).



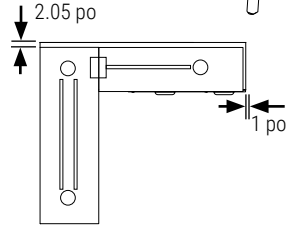
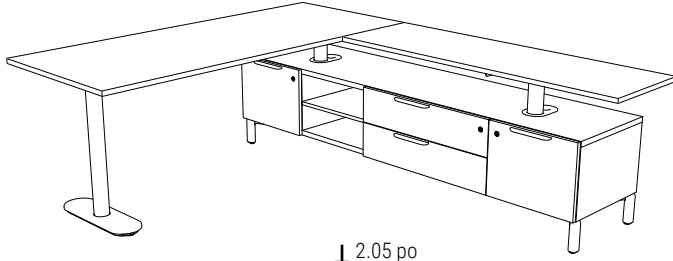
Spécification: SKWSCR3072,  
SKSLCHOEDR2072,  
SKSLU2072,  
SKWSFH2C30T36,  
2 x SKWSDC72

Les surfaces piste de course peuvent s'utiliser avec un rangement bas de gauche ou de droite (configuration de droite illustrée).

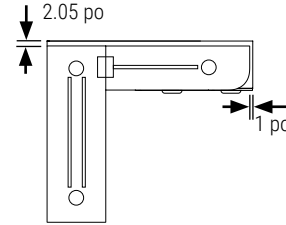
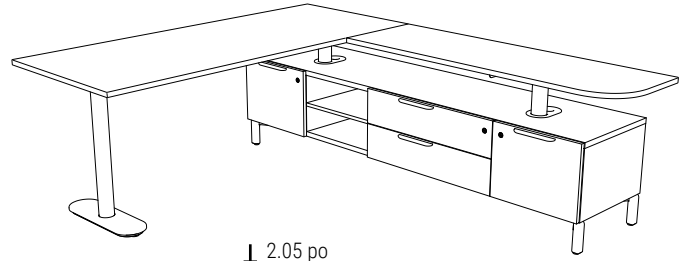
## Planification d'un poste de travail en L

Pour aménager un poste de travail en L avec la collection Bureaux Office Spaces, un rangement bas avec deux passe-pieds, un ensemble 3 colonnes à hauteur fixe ou réglable, deux raidisseurs et deux raidisseurs pour retour sont nécessaires. Les exemples ci-dessous présentent des ensembles colonnes à hauteur fixe, une surface de travail principale rectangulaire de base et diverses formes de retours dans une configuration de droite. Tous les

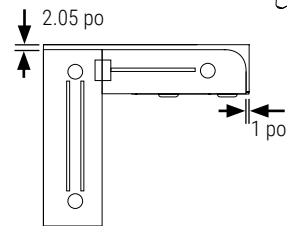
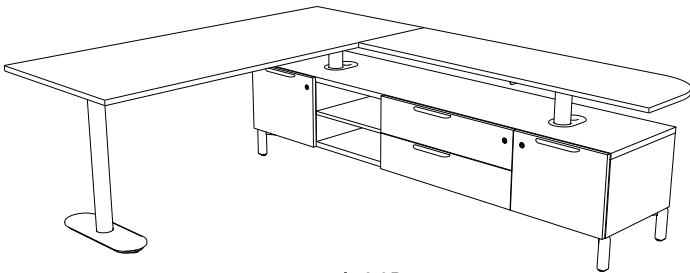
aménagements peuvent aussi être précisés avec des ensembles colonnes à hauteur réglable et dans une configuration de gauche. La surface principale peut être précisée dans toute forme comme le montre la page précédente. Pour soutenir les surfaces, les rangements bas doivent être précisés dotés de deux passe-pieds. Les surfaces ne peuvent pas reposer directement sur un rangement bas.



Spécification:  
SKWSRW2472,  
SKWSRR1860,  
SKSLCHOBHR2084,  
SKSLU2084,  
SKWSFH3C18T24,  
2 x SKWSDC72,  
SKWSRDC60



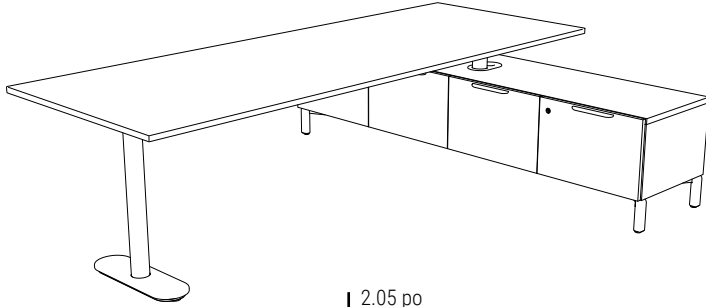
Spécification:  
SKWSRW2472,  
SKWSRBR1860,  
SKSLCHOBHR2084,  
SKSLU2084,  
SKWSFH3C18T24,  
2 x SKWSDC72,  
SKWSRDC60



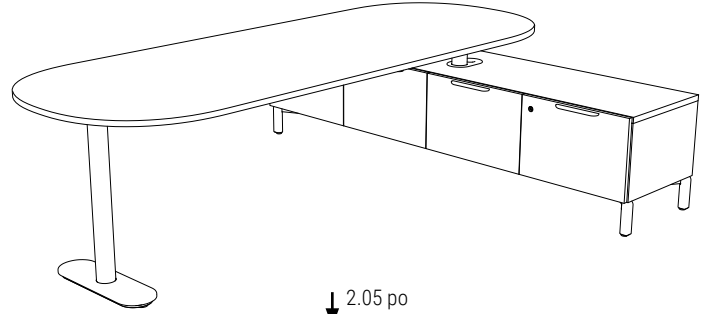
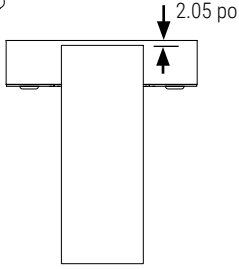
Spécification:  
SKWSRW2472,  
SKWSRTR1860,  
SKSLCHOBHR2084,  
SKSLU2084,  
SKWSFH3C18T24,  
2 x SKWSDC72,  
SKWSRDC60

**Planification d'un bureau partagé ou d'une salle de conférence**

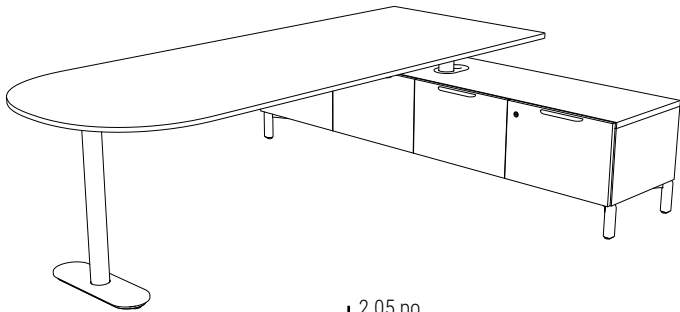
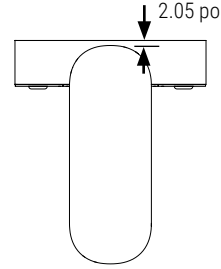
Un bureau partagé peut être aménagé au moyen de rangements bas à passe-pied central et de surfaces conférence de la collection Bureaux Office Spaces. Les surfaces conférence sont conçues pour être utilisées avec un ensemble 2 colonnes uniquement. Elles ne sont pas conçues pour être jointes à un retour.



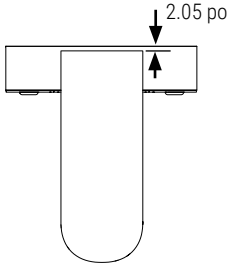
Spécification:  
SKWST3696,  
SKSLCHDG2084,  
SKSLU2084,  
SKWSFH2C30T36,  
2 x SKWSDC84



Spécification:  
SKWSCW3696,  
SKSLCHDG2084,  
SKSLU2084,  
SKWSFH2C30T36,  
2 x SKWSDC84

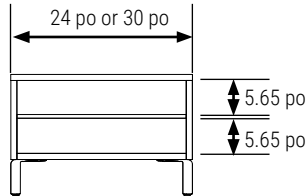


Spécification:  
SKWSDW3696,  
SKSLCHDG2084,  
SKSLU2084,  
SKWSFH2C30T36,  
2 x SKWSDC84

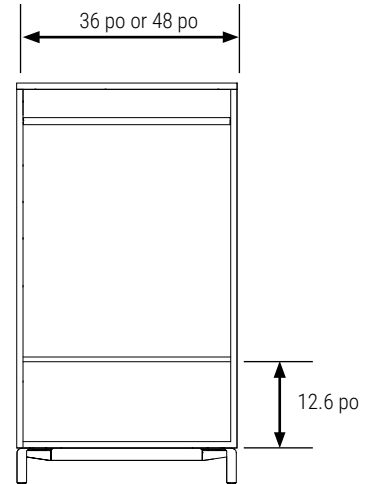
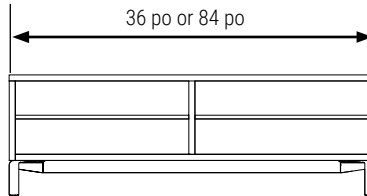


Planification du rangement

SKSLL Pieds pour rangements bas simples.

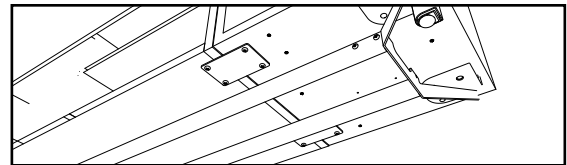
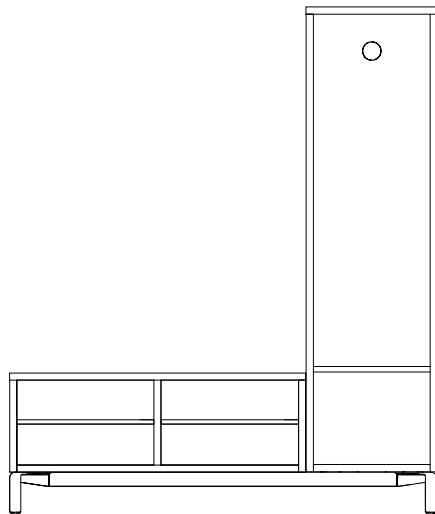


SKSLU20 Châssis porteur

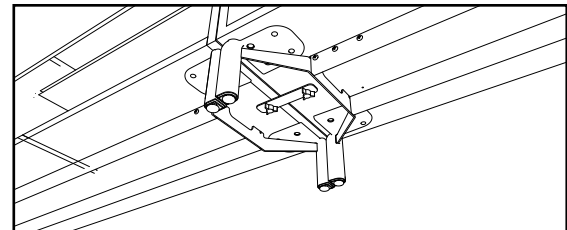


\*Les rangements autoportants de 24 po L ou 30 po L nécessitent les pieds SKSLL. Les pieds ne peuvent être utilisés pour les rangements hauts.

\*Les rangements autoportants de 36 po L ou plus nécessitent un châssis porteur SKSLU20xx



Détail des ferrures d'assemblage  
Des ferrures d'assemblage (SKWSFP) sont requises lorsqu'un rangement bas et un rangement haut sont jumelés sur un même châssis porteur.



Détail de la bride de jumelage  
L'utilisation d'une bride de jumelage (SKSAGC) est recommandée lorsque deux châssis porteurs sont placés côte à côte. Les pieds en forme de demi-pilule s'alignent pour former une colonne ovale qui rappelle les courbes caractéristiques de la collection Espaces.

\*Il est possible de jumeler un rangement bas et un rangement haut sur un même châssis porteur. Au plus un rangement bas et un rangement haut peuvent être jumelés sur un même châssis porteur.

Les rangements hauts de 18 po L ne peuvent être utilisés que de pair avec un rangement bas de 36 po L ou plus.

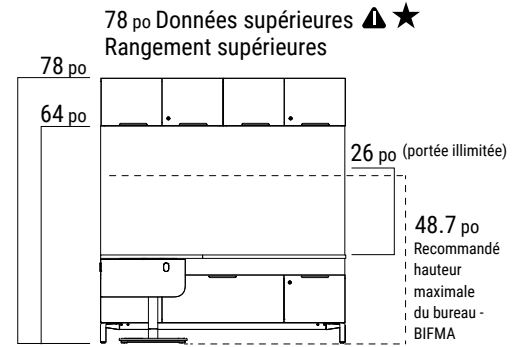
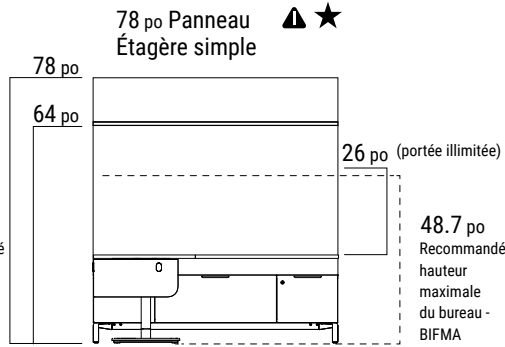
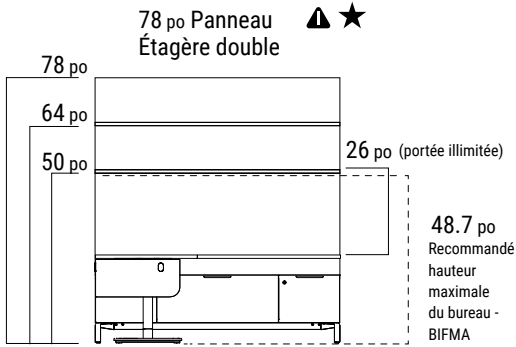
REMARQUE : Le dos de tous les rangements est en retrait de 1,29 po

REMARQUE : Les unités de rangement hautes de 24 po de largeur ou moins doivent être jumelées à une unité basse ou ancrées au mur.

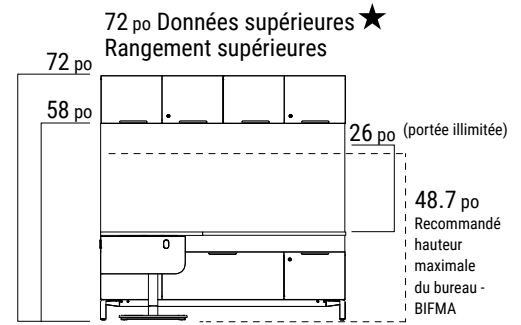
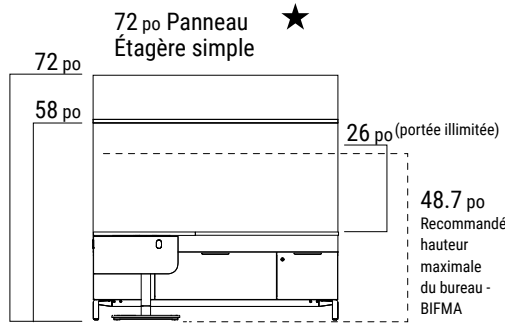
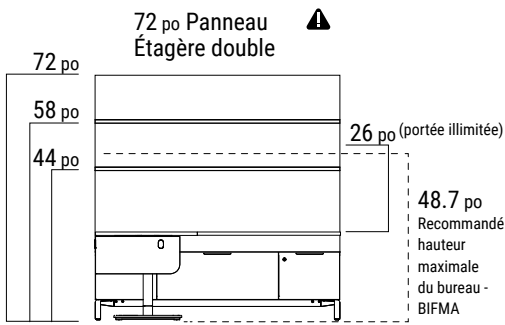
**Données supérieures**

★ La hauteur du bureau doit être limitée ⚠ La hauteur du bureau est conforme à la hauteur maximale recommandée par la BIFMA

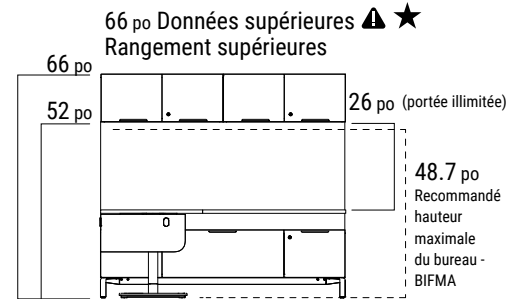
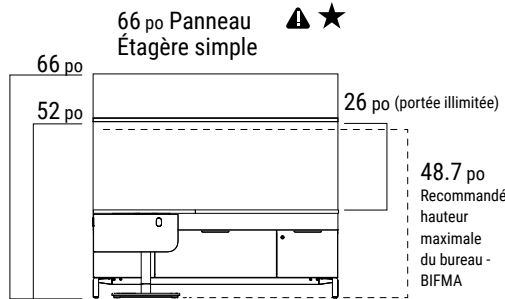
**78" Données supérieures**



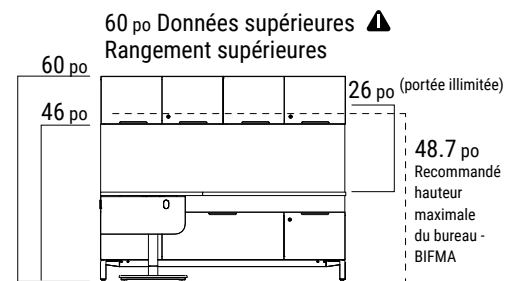
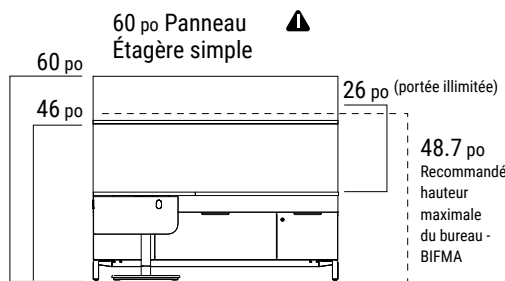
**72" Données supérieures**



**66" Données supérieures**



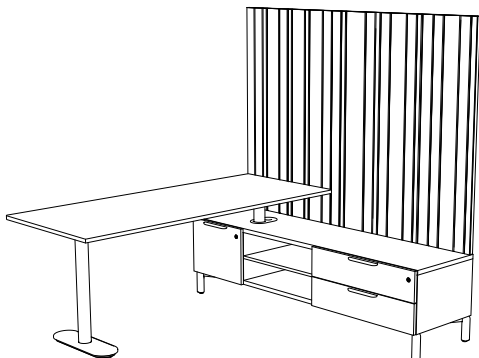
**60" Données supérieures**



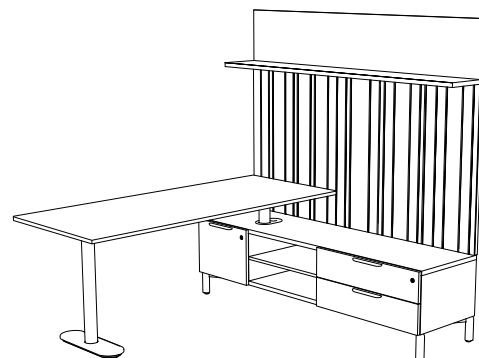
## Planification des panneaux muraux + des rangements surélevés

Les panneaux muraux ajoutent un aspect décoratif à l'espace. Utilisés de pair dans des tablettes en option ou avec des rangements surélevés, ils offrent des possibilités de rangement pour les effets personnels. Les panneaux muraux sont fixés au mur. Les panneaux muraux comprennent des rails pour le montage; le matériel pour fixer le panneau au mur n'est

pas compris. Les panneaux muraux sont conçus pour être montés de façon à ce que le bas du panneau soit affleurant à un rangement bas de 20 po H et aligné avec la face supérieure d'un rangement haut. Les panneaux muraux sont offerts en mélamine (LP), à tableau blanc à effaçage à sec (DE), en feutre PET (PT) et en feutre PET à motif (VE).

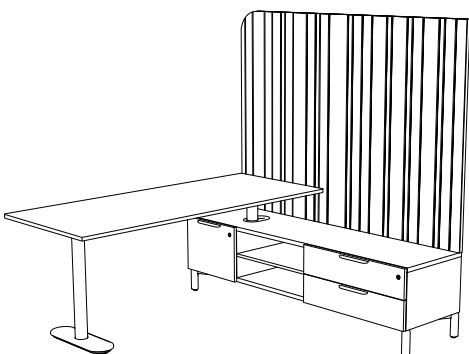


Spécification:  
SKWSRW3072,  
SKSLCHOEDR2072,  
SKSLU2072,  
SKWSFH2C30T36,  
2 x SKWSDC72,  
SKBB5272VE-V

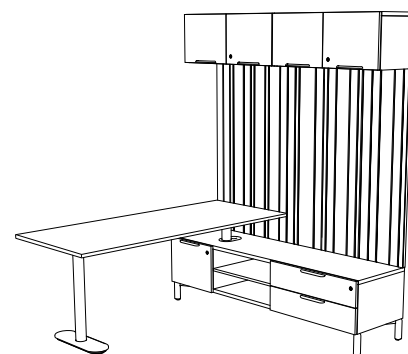


Spécification:  
SKWSRW3072,  
SKSLCHOEDR2072,  
SKSLU2072,  
SKWSFH2C30T36,  
2 x SKWSDC72,  
SKBS5272VE-V

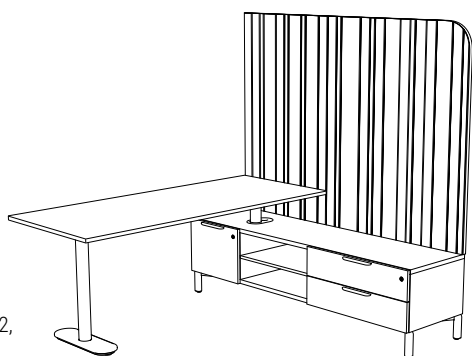
REMARQUE : Ne pas utiliser d'ensembles colonnes à hauteur réglable directement sous un panneau mural avec deux tablettes.



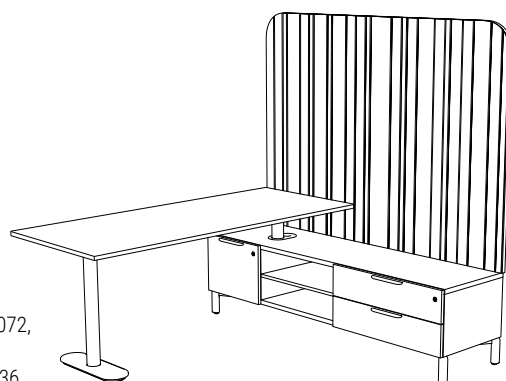
Spécification:  
SKWSRW3072,  
SKSLCHOEDR2072,  
SKSLU2072,  
SKWSFH2C30T36,  
2 x SKWSDC72,  
SKBBL5272VE-V



Spécification:  
SKWSRW3072,  
SKSLCHOEDR2072,  
SKSLU2072,  
SKWSFH2C30T36,  
2 x SKWSDC72,  
SKBOS5272VE-V,  
2 x SKSOH1436



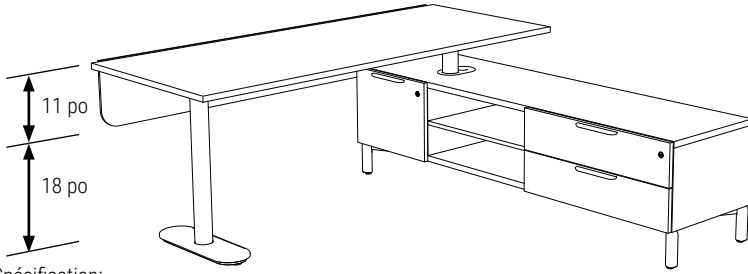
Spécification:  
SKWSRW3072,  
SKSLCHOEDR2072,  
SKSLU2072,  
SKWSFH2C30T36,  
2 x SKWSDC72,  
SKBBR5272VE-V



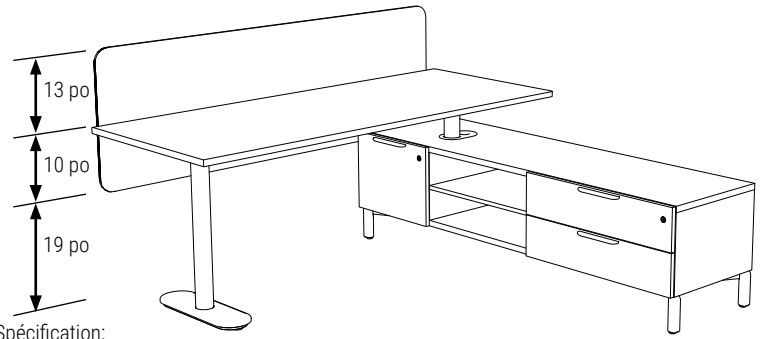
Spécification:  
SKWSRW3072,  
SKSLCHOEDR2072,  
SKSLU2072,  
SKWSFH2C30T36,  
2 x SKWSDC72,  
SKBBC5272VE-V

**Planification des panneaux de fond + d'intimité**

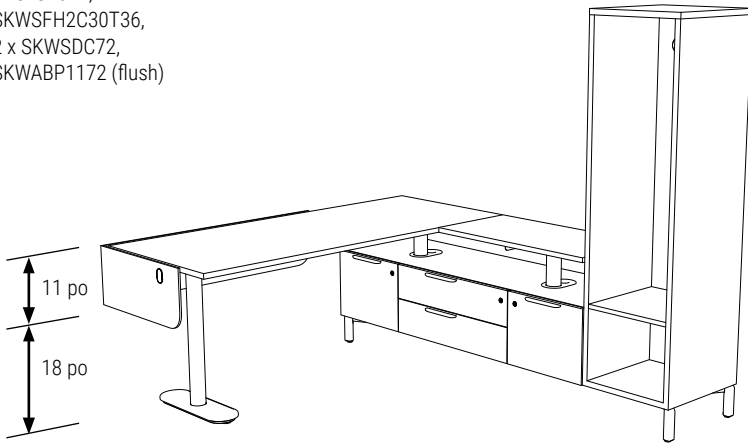
Des panneaux de fond et d'intimité peuvent être ajoutés à une surface rectangulaire ou courbe.  
 REMARQUE : Si vous utilisez un panneau de modestie ou d'intimité sur une surface de piste de course, notez qu'il n'y a pas de trous pré-perçés à aligner et que le rayon ne correspondra pas, ce qui entraînera un espace ou un feutre étendu affectant l'esthétique.



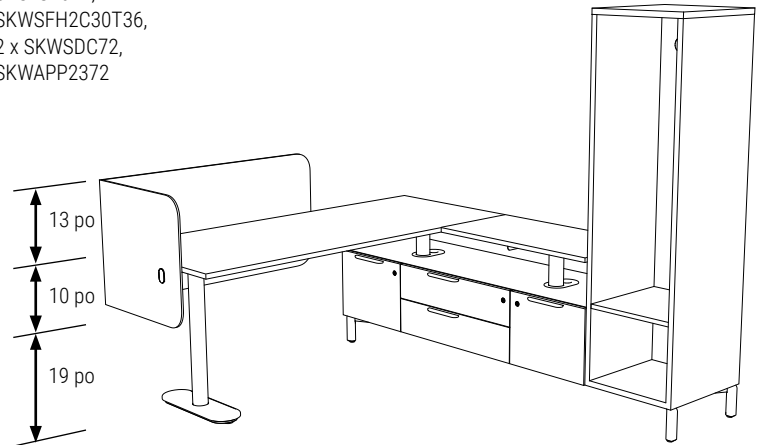
Spécification:  
 SKWSRW3072,  
 SKSLCHOEDR2072,  
 SKSLU2072,  
 SKWSFH2C30T36,  
 2 x SKWSDC72,  
 SKWABP1172 (flush)



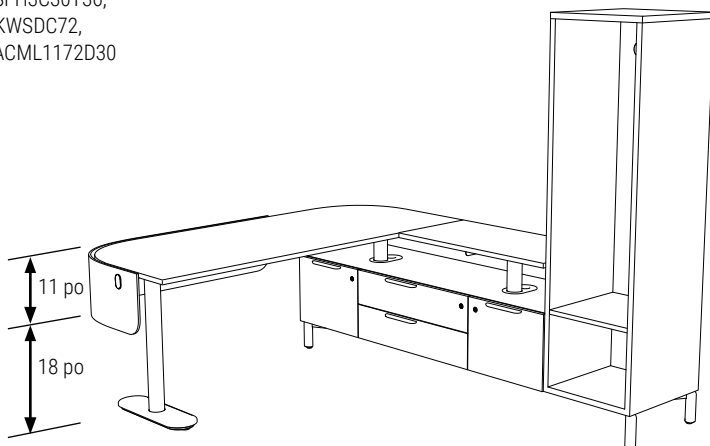
Spécification:  
 SKWSRW3072,  
 SKSLCHOEDR2072,  
 SKSLU2072,  
 SKWSFH2C30T36,  
 2 x SKWSDC72,  
 SKWAPP2372



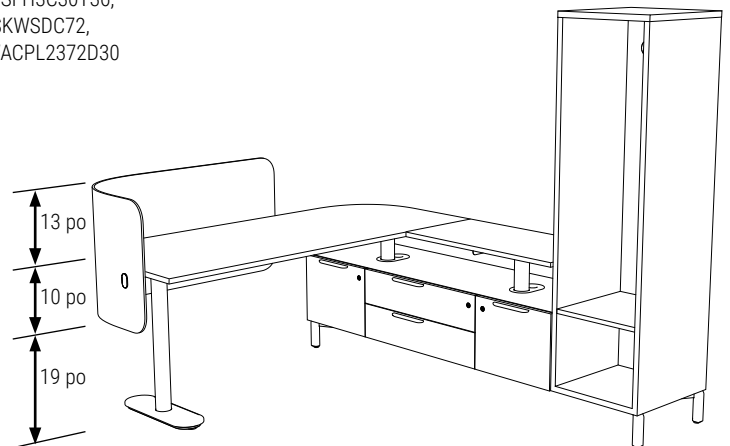
Spécification:  
 SKWSRW3072,  
 SKWSRR1836,  
 SKSLCHBH2066,  
 SKSH07218,  
 SKSLU2084,  
 SKWSFH3C30T36,  
 2 x SKWSDC72,  
 SKWACML1172D30



Spécification:  
 SKWSRW3072,  
 SKWSRR1836,  
 SKSLCHBH2066,  
 SKSH07218,  
 SKSLU2084,  
 SKWSFH3C30T36,  
 2 x SKWSDC72,  
 SKWACPL2372D30



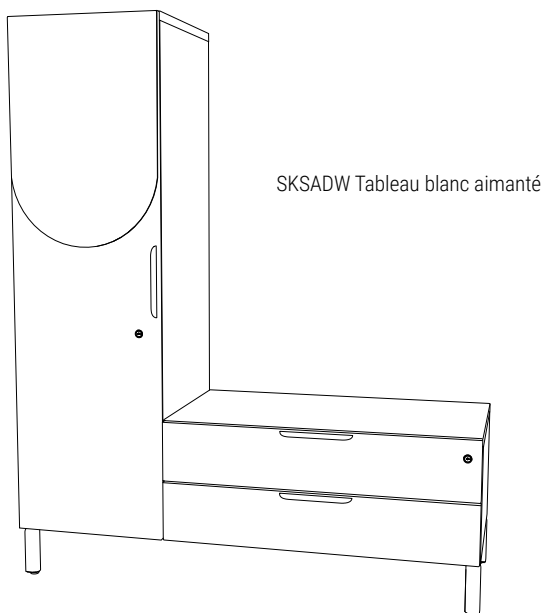
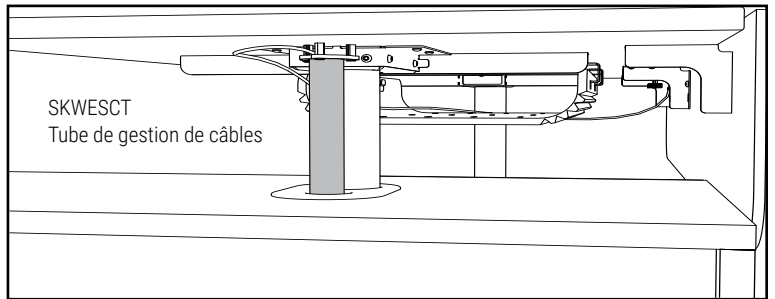
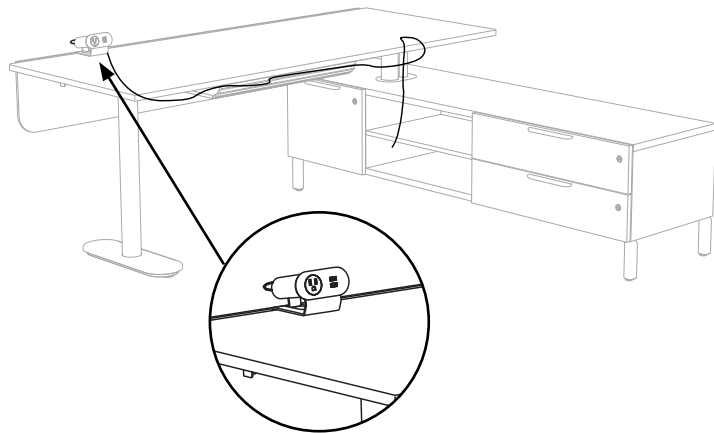
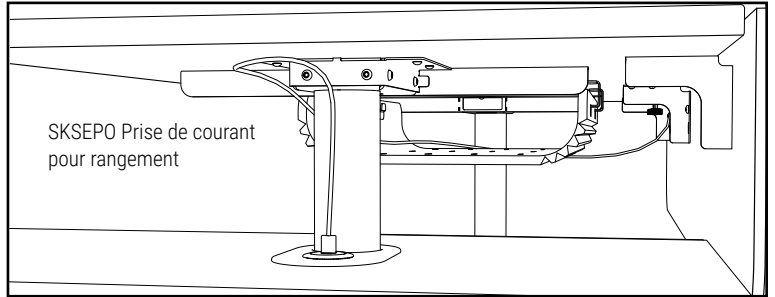
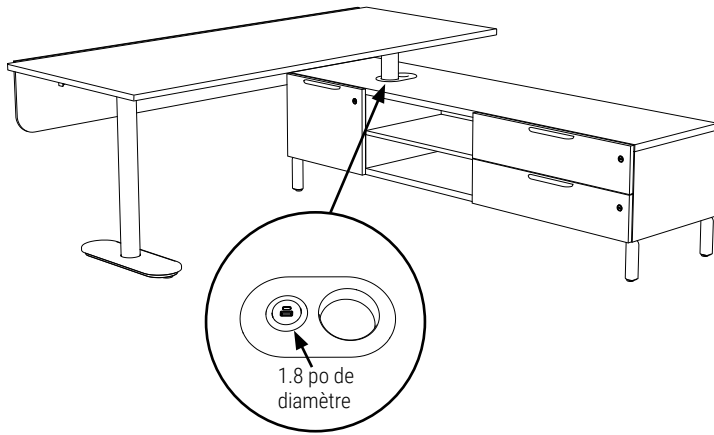
Spécification:  
 SKWSRTRL3072,  
 SKWSRR1836,  
 SKSLCHBH2066,  
 SKSH07218,  
 SKSLU2072,  
 SKWSFH3C30T36,  
 2 x SKWSDC72,  
 SKWARM1172D30



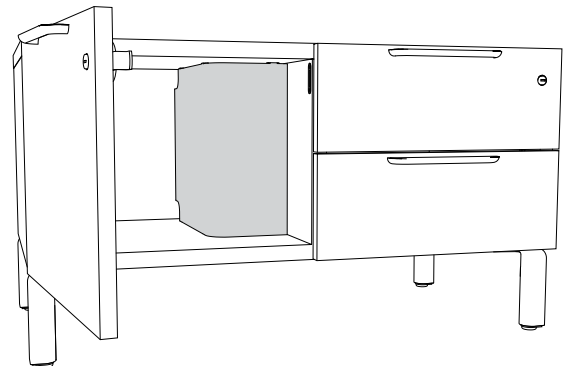
Spécification:  
 SKWSRTRL3072,  
 SKWSRR1836,  
 SKSLCHBH2066,  
 SKSH07218,  
 SKSLU2072,  
 SKWSFH3C30T36,  
 2 x SKWSDC72,  
 SKWARPL2372D30

## Planification des accessoires

Les passe-pieds présentent une grande ouverture pour les ensembles colonnes à hauteur fixe ou à hauteur réglable (à préciser séparément). Une seconde ouverture de plus petit diamètre (1,8 po) permet l'installation d'un tube de gestion de câbles (SKWESCT) ou d'une prise de courant pour rangement.



Cache-pied en feutre PET à l'intérieur du rangement bas



**Notes techniques**

- Toutes les tables présentent un plateau en stratifié haute pression (HP) (1 1/16 po d'épaisseur) ou en mélamine thermocollée (LP) (1 po d'épaisseur) avec chant plat.
- Les surfaces sont constituées d'une sous-structure en panneaux de particules d'une densité de 45 lb recouverte de mélamine thermocollée (LP) ou de stratifié haute pression (HP) en option.
- Toutes les surfaces en mélamine ou en stratifié sont dotées d'un chant en PVC de 3 mm.
- L'emplacement des passe-câbles doit être précisé au moment de la commande, sinon l'option sans passe-câbles sera appliquée par défaut.
- Les modules d'alimentation et les passe-câbles ne sont pas compris et doivent être précisés séparément.

- Le fini de la surface et celui du chant d'une surface de travail doivent être précisés séparément.
- Les finis de la surface, du chant, du châssis et des devant de portes ou de tiroirs des rangements doivent être précisés séparément. Le fini du chant du châssis et des devant de portes et de tiroirs sera agencé au fini choisi pour le châssis et les devant de portes ou de tiroirs.
- Les rangements nécessitent un ensemble pieds ou un châssis porteur, à préciser séparément.
- Le fil du bois sera à l'horizontale sur tous les panneaux muraux.
- Les panneaux muraux sont dotés d'un chant d'un fini agencé au fini mélaminé choisi pour le panneau. Les panneaux muraux avec tableau blanc sont dotés d'un chant fini DWT – blanc de blancs.

**Généralités**

- Certifié Greenguard (www.greenguard.org)
- Conforme à la réglementation CARB, titre TSCA VI, CAL prop. 65
- Certifié ANSI/BIFMA e3-2019 LevelMC 3
- Testé pour respecter ou dépasser les normes ANSI/BIFMA X5.9.2019, ANSI/ BIFMA X5.5.2021 et CAN/CGSB 44-227-2008
- L'usine est certifiée ISO 9001:2015 (qualité)

- L'usine est certifiée ISO 14001 : 2015 (environnement)
- L'usine est certifiée OHSAS 18001:2007 (santé et sécurité)
- L'usine est certifiée FSC-STD-40-004 V3; FSC-STD-50-001 V2
- 100 % fabriqué au Canada, à l'exception des colonnes à hauteur réglable
- Garantie à vie

**FINIS – RANGEMENTS ET SURFACES DE TRAVAIL**

Couleurs – Rangements en métal – Appariement avec les châssis		Chants en PVC – Appariement avec les châssis	
Noir	BLK	Noir	BLK
Blizzard	BZD	Blizzard	BZD
Fusain	CHR	Fusain	CHR
Blanc de blancs	DWT	Blanc de blancs	DWT
Encre	TIN	Encre	TIN
Nevada	NEV	Nevada	NEV
Argenté	SIL	Argenté	SIL
Concassé	SDT	Concassé	SDT
Taupe	TPE	Taupe	TPE
Tungstène	TUN	Tungstène	TUN

Mélamine basse pression (LP) – Unis et motifs		Mélamine basse pression (LP) – Similibois	
Noir BLKLP	BLKLP	Acajou absolu	ACJLP
Blizzard BZDLP	BZDLP	Nuit d'Orient	ASNLP
Cobalt brossé (tungstène)	BRCLP	Cerisier Avant	AWCLP
Gris hors série (argenté)	CGYLP	Miel Avant	AHCLP
Blanc de blancs DWTLP	DWTLP	Érable clair	CMBLP
Concassé SDTLP	SDTLP	Espresso profond	DESLP
Orage (fusain) SOGLP	SOGLP	Fashionista	FASLP
		Première classe	FCLLP
		Noce Biondo	NBLLP
		Noce Grigio	NGLLP
		Noce Leggero	NELLP
		Noce Medio	NMLLP
		Acajou sur quartier	QTMLP
		Beauté naturelle	SBYLP
		Brou WHELP	WHELP
		Chocolat blanc	WHCLP
		Cerisier d'hiver	WCRLP

Stratifiés haute pression (HP) – Appariement avec les châssis		Stratifiés haute pression (HP) – Similibois	
Noir	BLKHP	Acajou absolu	ACJHP
Blizzard	BZDHP	Nuit d'Orient	ASNHP
Cobalt brossé (tungstène)	BRCHP	Cerisier Avant	AWCHP
Gris hors série (argenté)	CGYHP	Miel Avant	AWHHP
Blanc de blancs	DWTHP	Érable clair	CMBHP
Concassé	SDTHP	Espresso profond	DESHP
Orage (fusain)	SOGHP	Fashionista	FASHP
		Première classe	FCLHP
		Noce Biondo	NBLHP
		Noce Grigio	NGLHP
		Noce Leggero	NELHP
		Noce Medio	NMLHP
		Acajou sur quartier	QTMHP
		Beauté naturelle	SBYHP
		Brou WHEHP	WHEHP
		Chocolat blanc	WHCHP
		Cerisier d'hiver	WCRHP

Surfaces de travail – Chant en PVC – Appariement similibois		Panneaux muraux – Feutre PET	
Acajou absolu	AAE	Café nature texturé	BKC
Nuit d'Orient	ASE	Porcelaine	BNE
Cerisier Avant	ACE	Gris affaires	BGR
Miel Avant	AHE	Bordeaux	CLT
Érable clair	CME	Chocolat noir texturé	DCH
Espresso profond	DEE	Mastic désert	DPT
Fashionista	FAS	Gris	GRY
Première classe	FCL	Givre	ICE
Noce Biondo	NBL	Ivoire	IVR
Noce Grigio	NGL	Gris pâle	LGR
Noce Leggero	NEL	Métro	MET
Noce Medio	NML	Moka texturé	MCH
Acajou sur quartier	QTM	Sphaigne	MOS
Beauté naturelle	SBY	Marine	NVY
Brou	WHE	Huître	OYS
Chocolat blanc	CBE	Firmament	SKY
Cerisier d'hiver	WCE	Pierre	STN
		Orage	SGR
		Sable de Tahiti	TSA
		Saule	WIL

## Bureaux Office Spaces – Comment commander

Exemple : SKWSRW2460

**CODE DE PRODUIT:**

SKWSRW2460  
 SK = Bureaux Office Spaces  
 WS = Surface de travail  
 RW = Surface de travail rectangulaire

**Autres options :**

RRT – Surface de travail rectangulaire, coin arrondi en haut à droite  
 RLT – Surface de travail rectangulaire, coin arrondi en haut à gauche  
 RTRL – Surface de travail rectangulaire, coins arrondis en haut à droite et en haut à gauche  
 RTBL – Surface de travail rectangulaire, coins arrondis en haut à droite et en bas à gauche  
 RBTL – Surface de travail rectangulaire, coins arrondis en haut à gauche et en bas à droite  
 CT – Surface de travail rectangulaire pour conférence  
 CR – Surface de travail piste de course pour retour de droite  
 CL – Surface de travail piste de course pour retour de gauche  
 CW – Surface de travail piste de course  
 DW – Surface de travail en D  
 RR – Retour rectangulaire de droite  
 RL – Retour rectangulaire de gauche  
 RBR – Retour rectangulaire, coin arrondi en bas à droite  
 RBL – Retour rectangulaire, coin arrondi en bas à gauche  
 RTR – Retour rectangulaire, coin arrondi en haut à droite  
 RTL – Retour rectangulaire, coin arrondi en haut à gauche

24 = Profondeur  
 60 = Largeur  
 LP = Mélamine thermocollée

**Autres options:**

HP – Stratifié haute pression

**Choisir:**

Fini mélaminé ou stratifié  
 Chant  
 Emplacement des passe-câbles selon les schémas

Exemple : SKWSFH2C18T24  
 SK – Bureaux Office Spaces  
 WS – Surface de travail  
 FH – Colonnes à hauteur fixe

**Autres options:**

HA – Colonnes à hauteur réglable

2C – Ensemble 2 colonnes

**Autres options:**

3C – Ensemble 3 colonnes

18T24 – Pour les surfaces de travail de 18 po P à 24 po P

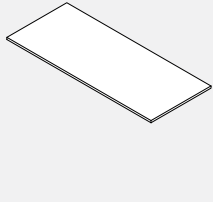
**Autres options:**

30T36 – Surfaces de travail de 30 po P à 36 po P

**Choisir:**

Fini métal peint

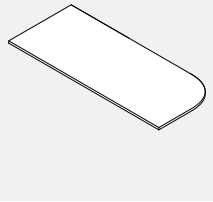
**SKWSRW • Surface de travail rectangulaire**



- **Surface rectangulaire principale à utiliser avec un ensemble colonnes à hauteur fixe ou à hauteur réglable.**
- Toute surface dont la longueur non supportée est égale ou supérieure à 48 po nécessite un raidisseur. Pour une configuration avec pieds régulière, les surfaces de 72 po à 84 po de longueur nécessitent 2 raidisseurs.
- Préciser mélamine basse pression (LP) ou stratifié haute pression (HP) au moyen du suffixe du code de produit.
- Préciser le fini du chant en PVC de 3 mm de série séparément.
- Préciser un choix de passe-câbles au besoin.

PRODUIT CODE	PRIX		TAILLE(POUCES)			POIDS LB	VOL PI <sup>3</sup>
	LP	HP	H	L	P		
SKWSRW2460	320	440	1	60	24	44.30	0.83
SKWSRW2466	349	481	1	66	24	48.71	0.92
SKWSRW2472	379	523	1	72	24	53.11	1.00
SKWSRW2478	408	564	1	78	24	57.51	1.08
SKWSRW2484	437	605	1	84	24	61.92	1.17
SKWSRW3060	383	534	1	60	30	55.24	1.04
SKWSRW3066	418	584	1	66	30	60.75	1.15
SKWSRW3072	453	634	1	72	30	66.23	1.25
SKWSRW3078	488	684	1	78	30	71.74	1.35
SKWSRW3084	523	734	1	84	30	77.22	1.46

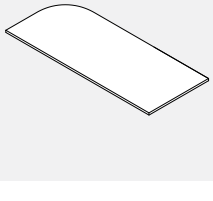
**SKWSRRT • Surface de travail rectangulaire, coin arrondi en haut à droite**



- **Surface principale avec coin arrondi en haut à droite à utiliser avec un ensemble colonnes à hauteur fixe ou à hauteur réglable.**
- La surface doit être utilisée avec un retour ou un bahut à sa gauche.
- Toute surface dont la longueur non supportée est égale ou supérieure à 48 po nécessite un raidisseur. Pour une configuration avec pieds régulière, les surfaces de 72 po à 84 po de longueur nécessitent 2 raidisseurs.
- Le rayon de l'arrondi pour les surfaces de travail de 24 po P est de 12 po; il est de 15 po pour les surfaces de travail de 30 po P.
- Préciser mélamine basse pression (LP) ou stratifié haute pression (HP) au moyen du suffixe du code de produit.
- Préciser le fini du chant en PVC de 3 mm de série séparément.
- Préciser un choix de passe-câbles au besoin.

PRODUIT CODE	PRIX		TAILLE(POUCES)			POIDS LB	VOL PI <sup>3</sup>
	LP	HP	H	L	P		
SKWSRRT2460	339	468	1	60	24	44.86	0.83
SKWSRRT2466	371	512	1	66	24	49.31	0.92
SKWSRRT2472	401	557	1	72	24	53.77	1.00
SKWSRRT2478	433	600	1	78	24	58.21	1.08
SKWSRRT2484	463	644	1	84	24	62.66	1.17
SKWSRRT3060	405	566	1	60	30	55.85	1.04
SKWSRRT3066	442	620	1	66	30	61.40	1.15
SKWSRRT3072	479	672	1	72	30	66.92	1.25
SKWSRRT3078	517	726	1	78	30	72.46	1.35
SKWSRRT3084	553	778	1	84	30	78.01	1.46

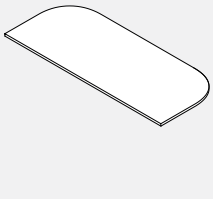
**SKWSRLT • Surface de travail rectangulaire, coin arrondi en haut à gauche**



- **Surface principale avec coin arrondi en haut à gauche à utiliser avec un ensemble colonnes à hauteur fixe ou à hauteur réglable.**
- La surface doit être utilisée avec un retour ou un bahut à sa droite.
- Toute surface dont la longueur non supportée est égale ou supérieure à 48 po nécessite un raidisseur. Pour une configuration avec pieds régulière, les surfaces de 72 po à 84 po de longueur nécessitent 2 raidisseurs.
- Le rayon de l'arrondi pour les surfaces de travail de 24 po P est de 12 po; il est de 15 po pour les surfaces de travail de 30 po P.
- Préciser mélamine basse pression (LP) ou stratifié haute pression (HP) au moyen du suffixe du code de produit.
- Préciser le fini du chant en PVC de 3 mm de série séparément.
- Préciser un choix de passe-câbles au besoin.

PRODUIT CODE	PRIX		TAILLE(POUCES)			POIDS LB	VOL PI <sup>3</sup>
	LP	HP	H	L	P		
SKWSRLT2460	339	468	1	60	24	44.86	0.83
SKWSRLT2466	371	512	1	66	24	49.31	0.92
SKWSRLT2472	401	557	1	72	24	53.77	1.00
SKWSRLT2478	433	600	1	78	24	58.21	1.08
SKWSRLT2484	463	644	1	84	24	62.66	1.17
SKWSRLT3060	405	566	1	60	30	55.85	1.04
SKWSRLT3066	442	620	1	66	30	61.40	1.15
SKWSRLT3072	479	672	1	72	30	66.92	1.25
SKWSRLT3078	517	726	1	78	30	72.46	1.35
SKWSRLT3084	553	778	1	84	30	78.01	1.46

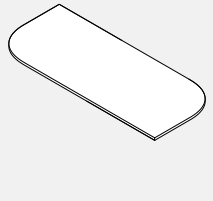
**SKWSRTRL • Surface de travail rectangulaire, coins arrondis en haut à droite et en haut à gauche**



- **Surface principale avec coins arrondis en haut à droite et à gauche à utiliser avec un ensemble colonnes à hauteur fixe ou à hauteur réglable.**
- La surface doit être utilisée avec un retour ou un bahut à sa droite.
- Toute surface dont la longueur non supportée est égale ou supérieure à 48 po nécessite un raidisseur. Pour une configuration avec pieds régulière, les surfaces de 72 po à 84 po de longueur nécessitent 2 raidisseurs.
- Le rayon de l'arrondi pour les surfaces de travail de 24 po P est de 12 po; il est de 15 po pour les surfaces de travail de 30 po P.
- Préciser mélamine basse pression (LP) ou stratifié haute pression (HP) au moyen du suffixe du code de produit.
- Préciser le fini du chant en PVC de 3 mm de série séparément.
- Préciser un choix de passe-câbles au besoin.

PRODUIT CODE	PRIX		TAILLE(POUCES)			POIDS LB	VOL PI <sup>3</sup>
	LP	HP	H	L	P		
SKWSRTRL2460	339	468	1	60	24	44.84	0.83
SKWSRTRL2466	371	512	1	66	24	49.28	0.92
SKWSRTRL2472	401	557	1	72	24	53.74	1.00
SKWSRTRL2478	433	600	1	78	24	58.19	1.08
SKWSRTRL2484	463	644	1	84	24	62.63	1.17
SKWSRTRL3060	405	566	1	60	30	55.82	1.04
SKWSRTRL3066	442	620	1	66	30	61.36	1.15
SKWSRTRL3072	479	672	1	72	30	66.88	1.25
SKWSRTRL3078	517	726	1	78	30	72.43	1.35
SKWSRTRL3084	553	778	1	84	30	77.97	1.46

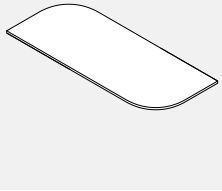
**SKWSRTBL • Surface de travail rectangulaire, coins arrondis en haut à droite et en bas à gauche**



- **Surface principale avec coins arrondis en haut à droite et en bas à gauche à utiliser avec un ensemble colonnes à hauteur fixe ou à hauteur réglable.**
- La surface doit être utilisée avec un retour ou un bahut à sa droite.
- Toute surface dont la longueur non supportée est égale ou supérieure à 48 po nécessite un raidisseur. Pour une configuration avec pieds régulière, les surfaces de 72 po à 84 po de longueur nécessitent 2 raidisseurs.
- Le rayon de l'arrondi pour les surfaces de travail de 24 po P est de 12 po; il est de 15 po pour les surfaces de travail de 30 po P.
- Préciser mélamine basse pression (LP) ou stratifié haute pression (HP) au moyen du suffixe du code de produit.
- Préciser le fini du chant en PVC de 3 mm de série séparément.
- Préciser un choix de passe-câbles au besoin.

PRODUIT CODE	PRIX		TAILLE(POUCES)			POIDS LB	VOL PI <sup>3</sup>
	LP	HP	H	L	P		
SKWSRTBL2460	339	468	1	60	24	44.83	0.83
SKWSRTBL2466	371	512	1	66	24	49.28	0.92
SKWSRTBL2472	401	557	1	72	24	53.74	1.00
SKWSRTBL2478	433	600	1	78	24	58.18	1.08
SKWSRTBL2484	463	644	1	84	24	62.63	1.17
SKWSRTBL3060	405	566	1	60	30	55.82	1.04
SKWSRTBL3066	442	620	1	66	30	61.36	1.15
SKWSRTBL3072	479	672	1	72	30	66.88	1.25
SKWSRTBL3078	517	726	1	78	30	72.43	1.35
SKWSRTBL3084	553	778	1	84	30	77.97	1.46

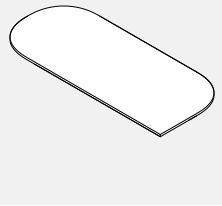
**SKWSRBTL • Surface de travail rectangulaire, coins arrondis en haut à gauche et en bas à droite**



- Surface principale avec coins arrondis en haut à gauche et en bas à droite à utiliser avec un ensemble colonnes à hauteur fixe ou à hauteur réglable.
- La surface doit être utilisée avec un retour ou un bahut à sa gauche.
- Toute surface dont la longueur non supportée est égale ou supérieure à 48 po nécessite un raidisseur. Pour une configuration avec pieds régulière, les surfaces de 72 po à 84 po de longueur nécessitent 2 raidisseurs.
- Le rayon de l'arrondi pour les surfaces de travail de 24 po P est de 12 po; il est de 15 po pour les surfaces de travail de 30 po P.
- Préciser mélamine basse pression (LP) ou stratifié haute pression (HP) au moyen du suffixe du code de produit.
- Préciser le fini du chant en PVC de 3 mm de série séparément.
- Préciser un choix de passe-câbles au besoin.

PRODUIT CODE	PRIX		TAILLE(POUCES)			POIDS LB	VOL PI³
	LP	HP	H	L	P		
SKWSRBTL2460	339	468	1	60	24	44.83	0.83
SKWSRBTL2466	371	512	1	66	24	49.28	0.92
SKWSRBTL2472	401	557	1	72	24	53.74	1.00
SKWSRBTL2478	433	600	1	78	24	58.18	1.08
SKWSRBTL2484	463	644	1	84	24	62.63	1.17
SKWSRBTL3060	405	566	1	60	30	55.82	1.04
SKWSRBTL3066	442	620	1	66	30	61.36	1.15
SKWSRBTL3072	479	672	1	72	30	66.88	1.25
SKWSRBTL3078	517	726	1	78	30	72.43	1.35
SKWSRBTL3084	553	778	1	84	30	77.97	1.46

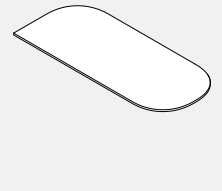
**SKWSCR • Surface de travail piste de cours pour retour de droite**



- Surface principale piste de course à utiliser avec un ensemble colonnes à hauteur fixe ou à hauteur réglable.
- La surface doit être utilisée avec un retour ou un bahut à sa droite.
- Toute surface dont la longueur non supportée est égale ou supérieure à 48 po nécessite un raidisseur. Pour une configuration avec pieds régulière, les surfaces de 72 po à 84 po de longueur nécessitent 2 raidisseurs.
- Des raidisseurs de 84 po doivent être utilisés pour les surfaces de 90 po et de 96 po.
- Le rayon de l'arrondi pour les surfaces de travail de 30 po P est de 15 po.
- Préciser mélamine basse pression (LP) ou stratifié haute pression (HP) au moyen du suffixe du code de produit.
- Préciser le fini du chant en PVC de 3 mm de série séparément.
- Préciser un choix de passe-câbles au besoin.

PRODUIT CODE	PRIX		TAILLE(POUCES)			POIDS LB	VOL PI³
	LP	HP	H	L	P		
SKWSCR3072	475	668	1	72	30	66.83	1.25
SKWSCR3078	511	721	1	78	30	72.37	1.35
SKWSCR3084	549	774	1	84	30	77.92	1.46
SKWSCR3090	586	827	1	90	30	83.46	1.56
SKWSCR3096	623	880	1	96	30	88.98	1.67
SKWSCR3672	552	783	1	72	36	79.98	1.50
SKWSCR3678	595	846	1	78	36	86.61	1.63
SKWSCR3684	638	908	1	84	36	93.25	1.75
SKWSCR3690	680	970	1	90	36	99.87	1.88
SKWSCR3696	723	1032	1	96	36	106.49	2.00

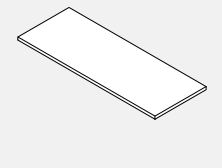
**SKWSCL • Surface de travail piste de cours pour retour de gauche**



- Surface principale piste de course à utiliser avec un ensemble colonnes à hauteur fixe ou à hauteur réglable.
- La surface doit être utilisée avec un retour ou un bahut à sa gauche.
- Toute surface dont la longueur non supportée est égale ou supérieure à 48 po nécessite un raidisseur. Pour une configuration avec pieds régulière, les surfaces de 72 po à 84 po de longueur nécessitent 2 raidisseurs.
- Des raidisseurs de 84 po doivent être utilisés pour les surfaces de 90 po et de 96 po.
- Le rayon de l'arrondi pour les surfaces de travail de 30 po P est de 15 po.
- Préciser mélamine basse pression (LP) ou stratifié haute pression (HP) au moyen du suffixe du code de produit.
- Préciser le fini du chant en PVC de 3 mm de série séparément.
- Préciser un choix de passe-câbles au besoin.

PRODUIT CODE	PRIX		TAILLE(POUCES)			POIDS LB	VOL PI³
	LP	HP	H	L	P		
SKWSCL3072	475	668	1	72	30	66.83	1.25
SKWSCL3078	511	721	1	78	30	72.37	1.35
SKWSCL3084	549	774	1	84	30	77.92	1.46
SKWSCL3090	586	827	1	90	30	83.46	1.56
SKWSCL3096	623	880	1	96	30	88.98	1.67
SKWSCL3672	552	783	1	72	36	79.98	1.50
SKWSCL3678	595	846	1	78	36	86.61	1.63
SKWSCL3684	638	908	1	84	36	93.25	1.75
SKWSCL3690	680	970	1	90	36	99.87	1.88
SKWSCL3696	723	1032	1	96	36	106.49	2.00

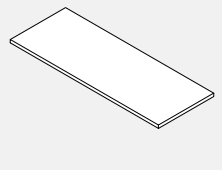
**SKWSRR • Retour rectangulaire de droite**



- Retour rectangulaire à joindre à une surface principale pour créer une configuration en L.
- Préciser mélamine basse pression (LP) ou stratifié haute pression (HP) au moyen du suffixe du code de produit.
- Préciser le fini du chant en PVC de 3 mm de série séparément.
- Préciser un choix de passe-câbles au besoin.
- Préciser un raidisseur séparément au besoin.

PRODUIT CODE	PRIX		TAILLE(POUCES)			POIDS LB	VOL PI³
	LP	HP	H	L	P		
SKWSRR1836	163	216	1	36	18	20.08	0.38
SKWSRR1842	186	249	1	42	18	23.41	0.44
SKWSRR1848	210	282	1	48	18	26.71	0.50
SKWSRR1854	233	314	1	54	18	30.04	0.56
SKWSRR1860	257	347	1	60	18	33.34	0.63
SKWSRR1866	280	379	1	66	18	36.66	0.69

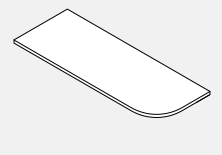
**SKWSRL • Retour rectangulaire de gauche**



- Retour rectangulaire à joindre à une surface principale pour créer une configuration en L.
- Préciser mélamine basse pression (LP) ou stratifié haute pression (HP) au moyen du suffixe du code de produit.
- Préciser le fini du chant en PVC de 3 mm de série séparément.
- Préciser un choix de passe-câbles au besoin.
- Préciser un raidisseur séparément au besoin.

PRODUIT CODE	PRIX		TAILLE(POUCES)			POIDS LB	VOL PI³
	LP	HP	H	L	P		
SKWSRL1836	163	216	1	36	18	20.08	0.38
SKWSRL1842	186	249	1	42	18	23.41	0.44
SKWSRL1848	210	282	1	48	18	26.71	0.50
SKWSRL1854	233	314	1	54	18	30.04	0.56
SKWSRL1860	257	347	1	60	18	33.34	0.63
SKWSRL1866	280	379	1	66	18	36.66	0.69

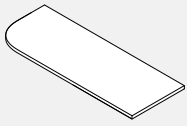
**SKWSRBR • Retour rectangulaire, coin arrondi en bas à droite**



- Retour rectangulaire à joindre à une surface principale à gauche pour créer une configuration en L.
- Préciser mélamine basse pression (LP) ou stratifié haute pression (HP) au moyen du suffixe du code de produit.
- Préciser le fini du chant en PVC de 3 mm de série séparément.
- Préciser un choix de passe-câbles au besoin.
- Préciser un raidisseur séparément au besoin.

PRODUIT CODE	PRIX		TAILLE(POUCES)			POIDS LB	VOL PI³
	LP	HP	H	L	P		
SKWSRBR1842	197	266	1	42	18	23.82	0.44
SKWSRBR1848	223	300	1	48	18	27.16	0.50
SKWSRBR1854	248	335	1	54	18	30.53	0.56
SKWSRBR1860	273	371	1	60	18	33.89	0.63
SKWSRBR1866	298	405	1	66	18	37.24	0.69

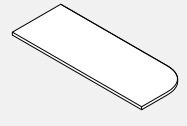
**SKWSRBL • Retour rectangulaire, coin arrondi en bas à gauche**



- **Retour rectangulaire à joindre à une surface principale à droite pour créer une configuration en L.**
- Préciser mélamine basse pression (LP) ou stratifié haute pression (HP) au moyen du suffixe du code de produit.
- Préciser le fini du chant en PVC de 3 mm de série séparément.
- Préciser un choix de passe-câbles au besoin.
- Préciser un raidisseur séparément au besoin.

PRODUIT CODE	PRIX		TAILLE (POUCES)			POIDS LB	VOL PI³
	LP	HP	H	L	P		
SKWSRBL1842	197	266	1	42	18	23.82	0.44
SKWSRBL1848	223	300	1	48	18	27.16	0.50
SKWSRBL1854	248	335	1	54	18	30.53	0.56
SKWSRBL1860	273	371	1	60	18	33.89	0.63
SKWSRBL1866	298	405	1	66	18	37.24	0.69

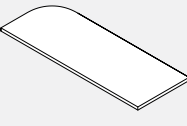
**SKWSRTR • Retour rectangulaire, coin arrondi en haut à droite**



- **Retour rectangulaire à joindre à une surface principale à gauche pour créer une configuration en L.**
- Préciser mélamine basse pression (LP) ou stratifié haute pression (HP) au moyen du suffixe du code de produit.
- Préciser le fini du chant en PVC de 3 mm de série séparément.
- Préciser un choix de passe-câbles au besoin.
- Préciser un raidisseur séparément au besoin.

PRODUIT CODE	PRIX		TAILLE (POUCES)			POIDS LB	VOL PI³
	LP	HP	H	L	P		
SKWSRTR1842	197	266	1	42	18	23.82	0.44
SKWSRTR1848	223	300	1	48	18	27.16	0.50
SKWSRTR1854	248	335	1	54	18	30.53	0.56
SKWSRTR1860	273	371	1	60	18	33.89	0.63
SKWSRTR1866	298	405	1	66	18	37.24	0.69

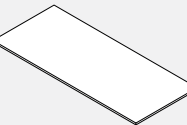
**SKWSRTL • Retour rectangulaire, coin arrondi en haut à gauche**



- **Retour rectangulaire à joindre à une surface principale à droite pour créer une configuration en L.**
- Préciser mélamine basse pression (LP) ou stratifié haute pression (HP) au moyen du suffixe du code de produit.
- Préciser le fini du chant en PVC de 3 mm de série séparément.
- Préciser un choix de passe-câbles au besoin.
- Préciser un raidisseur séparément au besoin.

PRODUIT CODE	PRIX		TAILLE (POUCES)			POIDS LB	VOL PI³
	LP	HP	H	L	P		
SKWSRTL1842	197	266	1	42	18	23.82	0.44
SKWSRTL1848	223	300	1	48	18	27.16	0.50
SKWSRTL1854	248	335	1	54	18	30.53	0.56
SKWSRTL1860	273	371	1	60	18	33.89	0.63
SKWSRTL1866	298	405	1	66	18	37.24	0.69

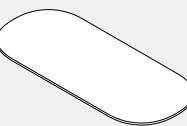
**SKWSCT • Surface de travail rectangulaire pour conférence**



- **Surface rectangulaire pour conférence.**
- La surface doit être utilisée comme surface de conférence semi-supportée; elle ne doit pas être utilisée avec un retour ou un module autoportant.
- Toute surface dont la longueur non supportée est égale ou supérieure à 48 po nécessite un raidisseur. Pour une configuration avec pieds régulière, les surfaces de 72 po à 84 po de longueur nécessitent 2 raidisseurs.
- Des raidisseurs de 84 po doivent être utilisés pour les surfaces de 90 po et de 96 po.
- Préciser mélamine basse pression (LP) ou stratifié haute pression (HP) au moyen du suffixe du code de produit.
- Préciser le fini du chant en PVC de 3 mm de série séparément.
- Préciser un choix de passe-câbles au besoin.

PRODUIT CODE	PRIX		TAILLE (POUCES)			POIDS LB	VOL PI³
	LP	HP	H	L	P		
SKWSCT3072	453	634	1	72	30	66.23	1.25
SKWSCT3078	488	684	1	78	30	71.74	1.35
SKWSCT3084	523	734	1	84	30	77.22	1.46
SKWSCT3090	558	784	1	90	30	82.72	1.56
SKWSCT3096	593	834	1	96	30	88.23	1.67
SKWSCT3672	528	745	1	72	36	79.37	1.50
SKWSCT3678	568	803	1	78	36	85.96	1.63
SKWSCT3684	609	862	1	84	36	92.54	1.75
SKWSCT3690	649	921	1	90	36	99.12	1.88
SKWSCT3696	690	979	1	96	36	105.71	2.00

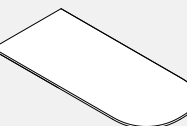
**SKWSCW • Surface de travail piste de course pour conférence**



- **Surface piste de course pour conférence.**
- La surface doit être utilisée comme surface de conférence semi-supportée; elle ne doit pas être utilisée avec un retour ou un module autoportant.
- Toute surface dont la longueur non supportée est égale ou supérieure à 48 po nécessite un raidisseur. Pour une configuration avec pieds régulière, les surfaces de 72 po à 84 po de longueur nécessitent 2 raidisseurs.
- Des raidisseurs de 84 po doivent être utilisés pour les surfaces de 90 po et de 96 po.
- Préciser mélamine basse pression (LP) ou stratifié haute pression (HP) au moyen du suffixe du code de produit.
- Préciser le fini du chant en PVC de 3 mm de série séparément.
- Préciser un choix de passe-câbles au besoin.

PRODUIT CODE	PRIX		TAILLE (POUCES)			POIDS LB	VOL PI³
	LP	HP	H	L	P		
SKWSCW3072	475	668	1	72	30	66.78	1.25
SKWSCW3078	511	721	1	78	30	72.32	1.35
SKWSCW3084	549	774	1	84	30	77.87	1.46
SKWSCW3090	586	827	1	90	30	83.41	1.56
SKWSCW3096	623	880	1	96	30	88.93	1.67
SKWSCW3672	552	783	1	72	36	79.92	1.50
SKWSCW3678	595	846	1	78	36	86.55	1.63
SKWSCW3684	638	908	1	84	36	93.19	1.75
SKWSCW3690	680	970	1	90	36	99.81	1.88
SKWSCW3696	723	1032	1	96	36	106.43	2.00

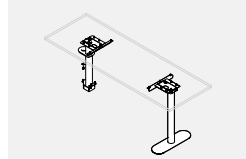
**SKWSDW • Surface de travail en D pour conférence**



- **Surface principale en D pour conférence.**
- La surface doit être utilisée comme surface de conférence semi-supportée; elle ne doit pas être utilisée avec un retour ou un module autoportant.
- Toute surface dont la longueur non supportée est égale ou supérieure à 48 po nécessite un raidisseur. Pour une configuration avec pieds régulière, les surfaces de 72 po à 84 po de longueur nécessitent 2 raidisseurs.
- Des raidisseurs de 84 po doivent être utilisés pour les surfaces de 90 po et de 96 po.
- Préciser mélamine basse pression (LP) ou stratifié haute pression (HP) au moyen du suffixe du code de produit.
- Préciser le fini du chant en PVC de 3 mm de série séparément.
- Préciser un choix de passe-câbles au besoin.

PRODUIT CODE	PRIX		TAILLE (POUCES)			POIDS LB	VOL PI³
	LP	HP	H	L	P		
SKWSDW3072	475	668	1	72	30	66.87	1.25
SKWSDW3078	511	721	1	78	30	72.41	1.35
SKWSDW3084	549	774	1	84	30	77.95	1.46
SKWSDW3090	586	827	1	90	30	83.50	1.56
SKWSDW3096	623	880	1	96	30	89.02	1.67
SKWSDW3672	552	783	1	72	36	80.03	1.50
SKWSDW3678	595	846	1	78	36	86.65	1.63
SKWSDW3684	638	908	1	84	36	93.29	1.75
SKWSDW3690	680	970	1	90	36	99.92	1.88
SKWSDW3696	723	1032	1	96	36	106.54	2.00

**SKWSFH2C • Ensemble colonnes à hauteur fixe**



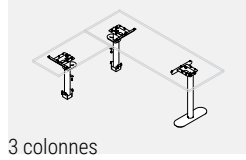
2 colonnes  
\*Surface non comprise

• Ensemble deux colonnes à hauteur fixe à utiliser avec des rangements bas Bureaux Spaces dotés d'un passe-pied.

- L'ensemble comprend deux colonnes à hauteur fixe, un pied, un panier pour colonne, deux ferrures pour colonne et deux petites ferrures pour colonne.
- Préciser SKWSFH2C18T24 pour les surfaces de travail de 18 po P et de 24 po P.
- Préciser SKWSFH2C30T36 pour les surfaces de travail de 30 po P et de 36 po P.
- Les raidisseurs ne sont pas compris et doivent être précisés selon la taille de la surface.
- Les éléments de l'ensemble sont faits de métal thermolaqué. Préciser un fini métal peint de série.

PRODUIT CODE	PRIX	TAILLE(POUCES)			POIDS LB	VOL PI³
		H	L	P		
SKWSFH2C18T24	806	28	20	6	81.31	15.39
SKWSFH2C30T36	816	28	20	6	81.31	15.39

**SKWSFH3C • Ensemble colonnes à hauteur fixe**



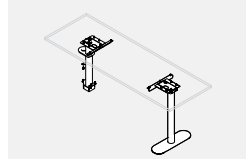
3 colonnes  
\*Surface non comprise

• Ensemble trois colonnes à hauteur fixe à utiliser avec des rangements bas Bureaux Spaces dotés de deux passe-pieds formant une configuration en L.

- L'ensemble comprend trois colonnes à hauteur fixe, un pied, deux paniers pour colonne, trois ferrures pour colonne et deux petites ferrures pour colonne pour la surface principale.
- Préciser SKWSFH3C18T24 pour les surfaces de travail de 18 po P et de 24 po P.
- Préciser SKWSFH3C30T36 pour les surfaces de travail de 30 po P et de 36 po P.
- Les raidisseurs ne sont pas compris et doivent être précisés selon la taille de la surface.
- Les éléments de l'ensemble sont faits de métal thermolaqué. Préciser un fini métal peint de série.

PRODUIT CODE	PRIX	TAILLE(POUCES)			POIDS LB	VOL PI³
		H	L	P		
SKWSFH3C18T24	1062	28	20	6	121.97	25.40
SKWSFH3C30T36	1183	28	20	6	121.97	25.40

**SKWSHA2C • Ensemble colonnes à hauteur réglable**



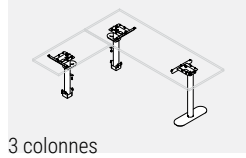
2 colonnes  
\*Surface non comprise

• Ensemble deux colonnes à hauteur réglable à utiliser avec des rangements bas Bureaux Spaces dotés d'un passe-pied.

- La course de réglage en hauteur mesurée de la face supérieure de la surface au plancher est 26 po à 52,2 po.
- L'ensemble comprend deux colonnes à hauteur réglable, un boîtier de commande (2 ports), une télécommande, un pied, un espaceur, un panier pour colonne et deux petites ferrures pour colonne.
- Préciser SKWSHA2C18T24 pour les surfaces de travail de 18 po P et de 24 po P.
- Préciser SKWSHA2C30T36 pour les surfaces de travail de 30 po P et de 36 po P.
- Les raidisseurs ne sont pas compris et doivent être précisés selon la taille de la surface.
- Les éléments de l'ensemble sont faits de métal thermolaqué. Préciser BLK – noir, DWT – blanc de blancs ou SIL – argenté.
- D'autres finis sont offerts moyennant un supplément de 306 \$. (BZD – blizzard, CHR – fusain, NEV – nevada, SDT – concassé, TPE – taupe, TIN – Encre, TUN – tungstène)

PRODUIT CODE	PRIX	TAILLE(POUCES)			POIDS LB	VOL PI³
		H	L	P		
SKWSHA2C18T24	1761	25 - 51.2	20	6	81.31	15.39
SKWSHA2C30T36	1771	25 - 51.2	20	6	81.31	15.39

**SKWSHA3C • Ensemble colonnes à hauteur réglable**



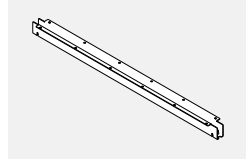
3 colonnes  
\*Surface non comprise

• Ensemble trois colonnes à hauteur réglable à utiliser avec des rangements bas Bureaux Spaces dotés de deux passe-pieds formant une configuration en L.

- La course de réglage en hauteur mesurée de la face supérieure de la surface au plancher est 26 po à 52,2 po.
- L'ensemble comprend trois colonnes à hauteur réglable, un boîtier de commande (3 ports), une télécommande, un pied, un espaceur, deux paniers pour colonne, une petite ferrure pour colonne pour le retour et deux petites ferrures pour colonne pour la surface principale.
- Préciser SKWSHA3C18T24 pour les surfaces de travail de 18 po P et de 24 po P.
- Préciser SKWSHA3C30T36 pour les surfaces de travail de 30 po P et de 36 po P.
- Les raidisseurs ne sont pas compris et doivent être précisés selon la taille de la surface.
- Les éléments de l'ensemble sont faits de métal thermolaqué. Préciser BLK – noir, DWT – blanc de blancs ou SIL – argenté.
- D'autres finis sont offerts moyennant un supplément de 306 \$. (BZD – blizzard, CHR – fusain, NEV – nevada, SDT – concassé, TPE – taupe, TIN – Encre, TUN – tungstène)

PRODUIT CODE	PRIX	TAILLE(POUCES)			POIDS LB	VOL PI³
		H	L	P		
SKWSHA3C18T24	2549	25 - 51.2	20	6	121.97	25.40
SKWSHA3C30T36	2564	25 - 51.2	20	6	121.97	25.40

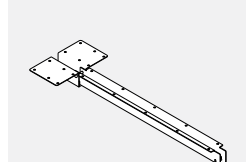
**SKWSDC • Raidisseur**



- Le raidisseur sert à supporter la surface principale.
- Précisez deux raidisseurs pour chaque surface principale.
- Les raidisseurs sont précisés en fonction de la longueur de la surface.
- Pour les surfaces de 90" et 96" de long, utilisez les canaux de support SKWSDC84.
- Les raidisseurs sont offerts de série dans un fini BLK – noir uniquement.

PRODUIT CODE	PRIX	TAILLE(POUCES)			POIDS LB	VOL PI³
		H	L	P		
SKWSDC66	55	1.75	36	2	3.97	0.07
SKWSDC72	65	1.75	42	2	4.63	0.09
SKWSDC78	70	1.75	48	2	5.29	0.10
SKWSDC84	76	1.75	54	2	5.95	0.11

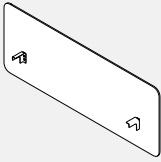
**SKWSRDC • Ensemble raidisseur pour retour**



- L'ensemble raidisseur pour retour sert à supporter le retour dans une configuration en L.
- L'ensemble comprend le raidisseur et une ferrure.
- Les raidisseurs sont précisés en fonction de la longueur de la surface.
- L'ensemble est offert de série dans un fini BLK – noir uniquement.

PRODUIT CODE	PRIX	TAILLE(POUCES)			POIDS LB	VOL PI³
		H	L	P		
SKWSRDC36	86	1.75	18	8.5	2.98	0.15
SKWSRDC42	93	1.75	24	8.5	3.64	0.21
SKWSRDC48	100	1.75	30	8.5	4.30	0.26
SKWSRDC54	105	1.75	36	8.5	4.97	0.34
SKWSRDC60	116	1.75	42	8.5	5.65	0.36
SKWSRDC66	120	1.75	48	8.5	6.31	0.41

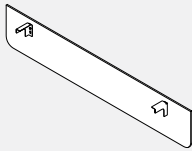
**SKWAPP • Panneau d'intimité**



- Le panneau d'intimité en feutre PET se fixe au bord de la surface pour assurer une intimité au-dessus et sous la surface.
- Préciser le panneau d'intimité qui correspond à la longueur nominale de la surface. Le panneau d'intimité se prolonge de 0,45 po au-delà de la surface.
- Le panneau installé se prolonge de 13 po au-dessus de la face supérieure de la surface de travail et de 9 po sous celle-ci.
- Le panneau doit s'aligner avec les trous prépercés dans la face inférieure de la surface principale.
- Le panneau ne peut être utilisé de pair avec un panneau de fond – SKWABP/SKWACMR/L/SKWARMR/L.
- Les ferrures (jeu de 2) sont faites de métal thermolaqué. Préciser un fini métal peint de série.
- Préciser une teinte de feutre PET de série.

PRODUIT CODE	PRIX	TAILLE(POUCES)			POIDS LB	VOL PI <sup>3</sup>
		H	L	P		
SKWAPP2360	118	23	35	4.75	3.03	3.60
SKWAPP2366	125	23	41	4.75	3.18	3.98
SKWAPP2372	131	23	47	4.75	3.37	4.36
SKWAPP2378	138	23	53	4.75	3.55	4.74
SKWAPP2384	145	23	59	4.75	3.73	5.12

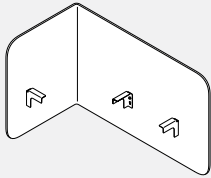
**SKWABP • Panneau de fond**



- Le panneau de fond en feutre PET peut être monté en affleurement (monté haut) ou en retrait (monté bas).
- Préciser le panneau de fond qui correspond à la longueur nominale de la surface. Le panneau de fond sera en affleurement lorsque les ferrures sont installées à la position inférieure et en retrait de 0,45 po lorsque les ferrures sont installées à la position supérieure.
- Le panneau doit s'aligner avec les trous prépercés dans la face inférieure de la surface principale.
- Le panneau ne peut être utilisé de pair avec un panneau d'intimité – SKWAPP/SKWACPR/L/SKWARPR/L.
- Les ferrures (jeu de 2) sont faites de métal thermolaqué. Préciser un fini métal peint de série.
- Préciser une teinte de feutre PET de série.

PRODUIT CODE	PRIX	TAILLE(POUCES)			POIDS LB	VOL PI <sup>3</sup>
		H	L	P		
SKWABP1160	96	10	35	4.75	2.53	1.72
SKWABP1166	99	10	41	4.75	2.68	1.90
SKWABP1172	102	10	47	4.75	2.87	2.09
SKWABP1178	105	10	53	4.75	3.05	2.27
SKWABP1184	108	10	59	4.75	3.23	2.45

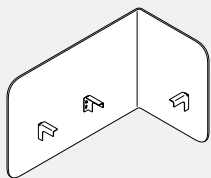
**SKWACPL • Panneau d'intimité de coin – gauche**



- Le panneau d'intimité en feutre PET se fixe au bord de la surface (SKWSRW) pour assurer une intimité au-dessus et sous la surface. Il enveloppe le coin sur le côté gauche de la surface principale.
- Préciser le panneau d'intimité qui correspond à la longueur et à la profondeur nominales de la surface.
- Les panneaux d'intimité de 23 po H se prolongent de 13 po au-dessus de la face supérieure de la surface de travail et de 9 po sous celle-ci. Les panneaux d'intimité de 31 po H se prolongent de 21 po au-dessus de la face supérieure de la surface de travail et de 9 po sous celle-ci.
- Le panneau doit s'aligner avec les trous prépercés dans la face inférieure de la surface principale.
- Le panneau ne peut être utilisé de pair avec un panneau de fond – SKWABP/SKWACMR/L/SKWARMR/L.
- Les ferrures (jeu de 3) sont faites de métal thermolaqué. Préciser un fini métal peint de série.
- Préciser une teinte de feutre PET de série.

PRODUIT CODE	PRIX	TAILLE(POUCES)			POIDS LB	VOL PI <sup>3</sup>
		H	L	P		
SKWACPL2360D24	182	23	35.8	18.83	4.69	2.26
SKWACPL2366D24	189	23	41.8	18.83	5.06	2.64
SKWACPL2372D24	195	23	47.8	18.83	5.44	3.02
SKWACPL2378D24	202	23	53.8	18.83	5.81	3.40
SKWACPL2384D24	209	23	59.8	18.83	6.18	3.78
SKWACPL3160D24	195	30	35.8	18.83	5.75	2.95
SKWACPL3166D24	202	30	41.8	18.83	6.26	3.45
SKWACPL3172D24	208	30	47.8	18.83	6.76	3.94
SKWACPL3178D24	215	30	53.8	18.83	7.26	4.44
SKWACPL3184D24	222	30	59.8	18.83	7.76	4.93
SKWACPL2360D30	197	23	35.8	24.83	4.69	2.26
SKWACPL2366D30	204	23	41.8	24.83	5.06	2.64
SKWACPL2372D30	210	23	47.8	24.83	5.44	3.02
SKWACPL2378D30	217	23	53.8	24.83	5.81	3.40
SKWACPL2384D30	224	23	59.8	24.83	6.18	3.78
SKWACPL3160D30	210	30	35.8	24.83	5.75	2.95
SKWACPL3166D30	217	30	41.8	24.83	6.26	3.45
SKWACPL3172D30	223	30	47.8	24.83	6.76	3.94
SKWACPL3178D30	230	30	53.8	24.83	7.26	4.44
SKWACPL3184D30	237	30	59.8	24.83	7.76	4.93

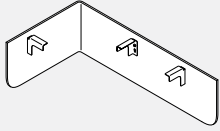
**SKWACPR • Panneau d'intimité de coin – droite**



- Le panneau d'intimité en feutre PET se fixe au bord de la surface (SKWSRW) pour assurer une intimité au-dessus et sous la surface. Il enveloppe le coin sur le côté droit de la surface principale.
- Préciser le panneau d'intimité qui correspond à la longueur et à la profondeur nominales de la surface.
- Les panneaux d'intimité de 23 po H se prolongent de 13 po au-dessus de la face supérieure de la surface de travail et de 9 po sous celle-ci. Les panneaux d'intimité de 31 po H se prolongent de 21 po au-dessus de la face supérieure de la surface de travail et de 9 po sous celle-ci.
- Le panneau doit s'aligner avec les trous prépercés dans la face inférieure de la surface principale.
- Le panneau ne peut être utilisé de pair avec un panneau de fond – SKWABP/SKWACMR/L/SKWARMR/L.
- Les ferrures (jeu de 3) sont faites de métal thermolaqué. Préciser un fini métal peint de série.
- Préciser une teinte de feutre PET de série.

PRODUIT CODE	PRIX	TAILLE(POUCES)			POIDS LB	VOL PI <sup>3</sup>
		H	L	P		
SKWACPR2360D24	182	23	35.8	18.83	4.69	2.26
SKWACPR2366D24	189	23	41.8	18.83	5.06	2.64
SKWACPR2372D24	195	23	47.8	18.83	5.44	3.02
SKWACPR2378D24	202	23	53.8	18.83	5.81	3.40
SKWACPR2384D24	209	23	59.8	18.83	6.18	3.78
SKWACPR3160D24	195	30	35.8	18.83	5.75	2.95
SKWACPR3166D24	202	30	41.8	18.83	6.26	3.45
SKWACPR3172D24	208	30	47.8	18.83	6.76	3.94
SKWACPR3178D24	215	30	53.8	18.83	7.26	4.44
SKWACPR3184D24	222	30	59.8	18.83	7.76	4.93
SKWACPR2360D30	197	23	35.8	24.83	4.69	2.26
SKWACPR2366D30	204	23	41.8	24.83	5.06	2.64
SKWACPR2372D30	210	23	47.8	24.83	5.44	3.02
SKWACPR2378D30	217	23	53.8	24.83	5.81	3.40
SKWACPR2384D30	224	23	59.8	24.83	6.18	3.78
SKWACPR3160D30	210	30	35.8	24.83	5.75	2.95
SKWACPR3166D30	217	30	41.8	24.83	6.26	3.45
SKWACPR3172D30	223	30	47.8	24.83	6.76	3.94
SKWACPR3178D30	230	30	53.8	24.83	7.26	4.44
SKWACPR3184D30	237	30	59.8	24.83	7.76	4.93

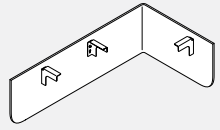
**SKWACML • Panneau de fond de coin – gauche**



- Le panneau de fond en feutre PET peut être monté en affleurement (monté haut) ou en retrait (monté bas). Il enveloppe le coin sur le côté gauche de la surface principale (SKWSRW).
- Préciser le panneau de fond qui correspond à la longueur et à la profondeur nominales de la surface.
- Le panneau ne peut être utilisé de pair avec un panneau d'intimité – SKWAPP/SKWACPR/L/SKWARPR/L
- Les ferrures (jeu de 3) sont faites de métal thermolaqué. Préciser un fini métal peint de série.
- Préciser une teinte de feutre PET de série.

PRODUIT CODE	PRIX	TAILLE (POUCES)			POIDS LB	VOL PI <sup>3</sup>
		H	L	P		
SKWACML1160D24	103	10	35.8	18.83	3.12	0.98
SKWACML1166D24	107	10	41.8	18.83	3.30	1.15
SKWACML1172D24	110	10	47.8	18.83	3.47	1.31
SKWACML1178D24	113	10	53.8	18.83	3.65	1.48
SKWACML1184D24	117	10	59.8	18.83	3.83	1.64
SKWACML1160D30	110	10	35.8	24.83	3.12	0.98
SKWACML1166D30	113	10	41.8	24.83	3.30	1.15
SKWACML1172D30	116	10	47.8	24.83	3.47	1.31
SKWACML1178D30	120	10	53.8	24.83	3.65	1.48
SKWACML1184D30	123	10	59.8	24.83	3.83	1.64

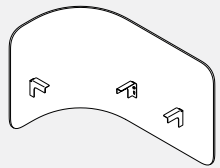
**SKWACMR • Panneau de fond de coin – droite**



- Le panneau de fond en feutre PET peut être monté en affleurement (monté haut) ou en retrait (monté bas). Il enveloppe le coin sur le côté droit de la surface principale (SKWSRW).
- Préciser le panneau de fond qui correspond à la longueur et à la profondeur nominales de la surface.
- Le panneau ne peut être utilisé de pair avec un panneau d'intimité – SKWAPP/SKWACPR/L/SKWARPR/L
- Les ferrures (jeu de 3) sont faites de métal thermolaqué. Préciser un fini métal peint de série.
- Préciser une teinte de feutre PET de série.

PRODUIT CODE	PRIX	TAILLE (POUCES)			POIDS LB	VOL PI <sup>3</sup>
		H	L	P		
SKWACMR1160D24	103	10	35.8	18.83	3.12	0.98
SKWACMR1166D24	107	10	41.8	18.83	3.30	1.15
SKWACMR1172D24	110	10	47.8	18.83	3.47	1.31
SKWACMR1178D24	113	10	53.8	18.83	3.65	1.48
SKWACMR1184D24	117	10	59.8	18.83	3.83	1.64
SKWACMR1160D30	110	10	35.8	24.83	3.12	0.98
SKWACMR1166D30	113	10	41.8	24.83	3.30	1.15
SKWACMR1172D30	116	10	47.8	24.83	3.47	1.31
SKWACMR1178D30	120	10	53.8	24.83	3.65	1.48
SKWACMR1184D30	123	10	59.8	24.83	3.83	1.64

**SKWARPL • Panneau d'intimité courbe – gauche**



- Le panneau d'intimité en feutre PET se fixe au bord de la surface pour assurer une intimité au-dessus et sous la surface. Il enveloppe le coin sur le côté gauche de la surface principale (SKWSRLT).
- Le panneau doit être utilisé du côté opposé au bahut dans une configuration en L.
- Préciser le panneau d'intimité qui correspond à la longueur et à la profondeur nominales de la surface.
- Le panneau doit s'aligner avec les trous prépercés dans la face inférieure de la surface principale.
- Le panneau ne peut être utilisé de pair avec un panneau de fond – SKWAPP/SKWACMR/L/SKWARMR/L
- Les ferrures (jeu de 3) sont faites de métal thermolaqué. Préciser un fini métal peint de série.
- Préciser une teinte de feutre PET de série.

PRODUIT CODE	PRIX	TAILLE (POUCES)			POIDS LB	VOL PI <sup>3</sup>
		H	L	P		
SKWARPL2360D24	206	23	35.8	18.83	4.69	2.26
SKWARPL2366D24	213	23	41.8	18.83	5.06	2.64
SKWARPL2372D24	219	23	47.8	18.83	5.44	3.02
SKWARPL2378D24	226	23	53.8	18.83	5.81	3.40
SKWARPL2384D24	233	23	59.8	18.83	6.18	3.78
SKWARPL3160D24	219	30	35.8	18.83	5.75	2.95
SKWARPL3166D24	226	30	41.8	18.83	6.26	3.45
SKWARPL3172D24	232	30	47.8	18.83	6.76	3.94
SKWARPL3178D24	239	30	53.8	18.83	7.26	4.44
SKWARPL3184D24	246	30	59.8	18.83	7.76	4.93
SKWARPL2360D30	221	23	35.8	24.83	4.69	2.26
SKWARPL2366D30	228	23	41.8	24.83	5.06	2.64
SKWARPL2372D30	234	23	47.8	24.83	5.44	3.02
SKWARPL2378D30	241	23	53.8	24.83	5.81	3.40
SKWARPL2384D30	248	23	59.8	24.83	6.18	3.78
SKWARPL3160D30	234	30	35.8	24.83	5.75	2.95
SKWARPL3166D30	241	30	41.8	24.83	6.26	3.45
SKWARPL3172D30	247	30	47.8	24.83	6.76	3.94
SKWARPL3178D30	254	30	53.8	24.83	7.26	4.44
SKWARPL3184D30	261	30	59.8	24.83	7.76	4.93

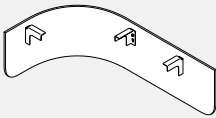
**SKWARPR • Panneau d'intimité courbe – droite**



- Le panneau d'intimité en feutre PET se fixe au bord de la surface pour assurer une intimité au-dessus et sous la surface. Il enveloppe le coin sur le côté droit de la surface principale (SKWSRRT).
- Le panneau doit être utilisé du côté opposé au bahut dans une configuration en L.
- Préciser le panneau d'intimité qui correspond à la longueur et à la profondeur nominales de la surface.
- Le panneau doit s'aligner avec les trous préperçés dans la face inférieure de la surface principale.
- Le panneau ne peut être utilisé de pair avec un panneau de fond – SKWABP/ SKWACMR/L/SKWARMR/L
- Les ferrures (jeu de 3) sont faites de métal thermolaqué. Préciser un fini métal peint de série.
- Préciser une teinte de feutre PET de série.

PRODUIT CODE	PRIX	TAILLE (POUCES)			POIDS LB	VOL PI <sup>3</sup>
		H	L	P		
SKWARPR2360D24	206	23	35.8	18.80	4.69	2.26
SKWARPR2366D24	213	23	41.8	18.80	5.06	2.64
SKWARPR2372D24	219	23	47.8	18.80	5.44	3.02
SKWARPR2378D24	226	23	53.8	18.80	5.81	3.40
SKWARPR2384D24	233	23	59.8	18.80	6.18	3.78
SKWARPR3160D24	219	30	35.8	18.80	5.75	2.95
SKWARPR3166D24	226	30	41.8	18.80	6.26	3.45
SKWARPR3172D24	232	30	47.8	18.80	6.76	3.94
SKWARPR3178D24	239	30	53.8	18.80	7.26	4.44
SKWARPR3184D24	246	30	59.8	18.80	7.76	4.93
SKWARPR2360D30	221	23	35.8	24.83	4.69	2.26
SKWARPR2366D30	228	23	41.8	24.83	5.06	2.64
SKWARPR2372D30	234	23	47.8	24.83	5.44	3.02
SKWARPR2378D30	241	23	53.8	24.83	5.81	3.40
SKWARPR2384D30	248	23	59.8	24.83	6.18	3.78
SKWARPR3160D30	234	30	35.8	24.83	5.75	2.95
SKWARPR3166D30	241	30	41.8	24.83	6.26	3.45
SKWARPR3172D30	247	30	47.8	24.83	6.76	3.94
SKWARPR3178D30	254	30	53.8	24.83	7.26	4.44
SKWARPR3184D30	261	30	59.8	24.83	7.76	4.93

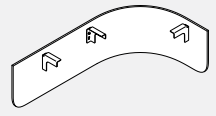
**SKWARML • Panneau de fond courbe – gauche**



- Le panneau de fond en feutre PET peut être monté en affleurement (monté haut) ou en retrait (monté bas). Il enveloppe le coin sur le côté gauche de la surface principale (SKWSRRT).
- Le panneau doit être utilisé du côté opposé au bahut dans une configuration en L.
- Préciser le panneau de fond qui correspond à la longueur et à la profondeur nominales de la surface.
- Le panneau ne peut être utilisé de pair avec un panneau de fond – SKWAPP/ SKWACPR/L/SKWARPR/L
- Les ferrures (jeu de 3) sont faites de métal thermolaqué. Préciser un fini métal peint de série.
- Préciser une teinte de feutre PET de série.

PRODUIT CODE	PRIX	TAILLE (POUCES)			POIDS LB	VOL PI <sup>3</sup>
		H	L	P		
SKWARML1160D24	115	10	35.8	4.75	3.12	0.98
SKWARML1166D24	119	10	41.8	4.75	3.30	1.15
SKWARML1172D24	122	10	47.8	4.75	3.47	1.31
SKWARML1178D24	125	10	53.8	4.75	3.65	1.48
SKWARML1184D24	129	10	59.8	4.75	3.83	1.64
SKWARML1160D30	122	10	35.8	4.75	3.12	0.98
SKWARML1166D30	125	10	41.8	4.75	3.30	1.15
SKWARML1172D30	128	10	47.8	4.75	3.47	1.31
SKWARML1178D30	132	10	53.8	4.75	3.65	1.48
SKWARML1184D30	135	10	59.8	4.75	3.83	1.64

**SKWARMR • Panneau de fond courbe – droite**



- Le panneau de fond en feutre PET peut être monté en affleurement (monté haut) ou en retrait (monté bas). Il enveloppe le coin sur le côté droit de la surface principale (SKWSRRT).
- Le panneau doit être utilisé du côté opposé au bahut dans une configuration en L.
- Préciser le panneau de fond qui correspond à la longueur et à la profondeur nominales de la surface.
- Le panneau ne peut être utilisé de pair avec un panneau de fond – SKWAPP/ SKWACPR/L/SKWARPR/L
- Les ferrures (jeu de 3) sont faites de métal thermolaqué. Préciser un fini métal peint de série.
- Préciser une teinte de feutre PET de série.

PRODUIT CODE	PRIX	TAILLE (POUCES)			POIDS LB	VOL PI <sup>3</sup>
		H	L	P		
SKWARMR1160D24	115	10	35.8	4.75	3.12	0.98
SKWARMR1166D24	119	10	41.8	4.75	3.30	1.15
SKWARMR1172D24	122	10	47.8	4.75	3.47	1.31
SKWARMR1178D24	125	10	53.8	4.75	3.65	1.48
SKWARMR1184D24	129	10	59.8	4.75	3.83	1.64
SKWARMR1160D30	122	10	35.8	4.75	3.12	0.98
SKWARMR1166D30	125	10	41.8	4.75	3.30	1.15
SKWARMR1172D30	128	10	47.8	4.75	3.47	1.31
SKWARMR1178D30	132	10	53.8	4.75	3.65	1.48
SKWARMR1184D30	135	10	59.8	4.75	3.83	1.64

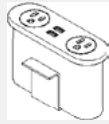
**SCTAPE • Module d'alimentation en surface Nik à montage par pince**



- Module d'alimentation en surface Nik à montage par pince offert dans un fini noir avec prises noires; cordon de 10 pieds.
- Préciser la configuration – la dernière lettre du code représente les éléments suivants :
- A = 1 prise c.a., 1 port USB-A de 1,5 A, 1 port de charge rapide USB-A 2,4 A
- B = 2 prises c.a.
- C = 2 prises c.a., 1 port USB-A de 1,5 A, 1 port de charge rapide USB-A 2,4 A
- D = 1 prise c.a., 1 port USB-A de 1,5 A, 1 port de charge rapide USB-A 2,4 A, 1 port USB-C 60 W
- E = 3 prises c.a.

PRODUIT CODE	PRIX	TAILLE(POUCES)			POIDS LB	VOL PI³
		H	L	P		
SCTAPEA	516	3.7	6	2.10	4.00	0.03
SCTAPEB	491	3.7	6	2.10	4.00	0.03
SCTAPEC	569	3.7	6	2.10	4.00	0.03
SCTAPED	672	3.7	6	2.10	4.00	0.03
SCTAPEE	502	3.7	6	2.10	4.00	0.03

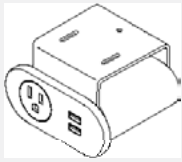
**SCTAPS • Module d'alimentation encastré Nik**



- Module d'alimentation encastré Nik offert dans un fini noir avec prises noires; cordon de 10 pieds.
- La découpe correspondante est C1, C2 ou C3 (s'il y a lieu)
- Préciser la configuration – la dernière lettre du code représente les éléments suivants :
- C = 2 prises c.a., 1 port USB-A de 1,5 A, 1 port de charge rapide USB-A 2,4 A
- D = 1 prise c.a., 1 port USB-A de 1,5 A, 1 port de charge rapide USB-A 2,4 A, 1 port USB-C 60 W
- E = 3 prises c.a.

PRODUIT CODE	PRIX	TAILLE(POUCES)			POIDS LB	VOL PI³
		H	L	P		
SCTAPSC	578	3.7	6	2.10	4.00	0.03
SCTAPSD	718	3.7	6	2.10	4.00	0.03
SCTAPSE	509	3.7	6	2.10	4.00	0.03

**SCTAPB • Module d'alimentation sous la surface Nik**



- Module d'alimentation sous la surface Nik offert dans un fini noir avec prises noires; cordon de 10 pieds.
- Préciser la configuration – la dernière lettre du code représente les éléments suivants :
- A = 1 prise c.a., 1 port USB-A de 1,5 A, 1 port de charge rapide USB-A 2,4 A
- B = 2 prises c.a.
- C = 2 prises c.a., 1 port USB-A de 1,5 A, 1 port de charge rapide USB-A 2,4 A
- D = 1 prise c.a., 1 port USB-A de 1,5 A, 1 port de charge rapide USB-A 2,4 A, 1 port USB-C 60 W
- E = 3 prises c.a.

PRODUIT CODE	PRIX	TAILLE(POUCES)			POIDS LB	VOL PI³
		H	L	P		
SCTAPBA	562	3.7	6	2.10	4.00	0.03
SCTAPBB	512	3.7	6	2.10	4.00	0.03
SCTAPBC	596	3.7	6	2.10	4.00	0.03
SCTAPBD	741	3.7	6	2.10	4.00	0.03
SCTAPBE	524	3.7	6	2.10	4.00	0.03

**SCTAPPB • Barre d'alimentation sous la surface**

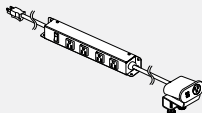


SCTAPPBS

- Barre d'alimentation sous la surface offerte dans un fini noir uniquement.
- La barre d'alimentation simple (SCTAPPBS) présente huit prises du même côté.
- La barre d'alimentation double (SCTAPPBD) présente quatre prises de chaque côté. Disjoncteur intégré (illustré).
- Cordon d'alimentation de 10 pieds.

PRODUIT CODE	PRIX	TAILLE(POUCES)			POIDS LB	VOL PI³
		H	L	P		
SCTAPPBS	436	1.95	21	1.95	2.70	0.06

**SCTAPC • Barre d'alimentation sous la surface, simple face et prise en surface pratique intégrée**



- La barre d'alimentation intégrée et le module d'alimentation à montage en surface offrent une solution d'alimentation tout-en-un conforme au code avec une seule fiche.
- La barre d'alimentation comprend des prises c.a. et un protecteur de surtension intégré.
- Le module d'alimentation en surface Nik à montage par pince est câblé sur la barre d'alimentation au moyen d'un cordon de 3 pieds.
- Cordon d'alimentation de 6 pieds.
- La barre d'alimentation sous la surface est offerte dans un fini noir uniquement.
- A = 1 prise c.a., 1 port USB-A de 1,5 A, 1 port de charge rapide USB-A 2,4 A
- B = 2 prises c.a.
- C = 2 prises c.a., 1 port USB-A de 1,5 A, 1 port de charge rapide USB-A 2,4 A
- D = 1 prise c.a., 1 port USB-A de 1,5 A, 1 port de charge rapide USB-A 2,4 A, 1 port USB-C 60 W
- E = 3 prises c.a.

PRODUIT CODE	PRIX	TAILLE(POUCES)			POIDS LB	VOL PI³
		H	L	P		
SCTAPCA	1093	3.7	10.6	4.00	6.70	0.09
SCTAPCB	1054	3.7	10.6	4.00	6.70	0.09
SCTAPCC	1146	3.7	10.6	4.00	6.70	0.09
SCTAPCD	1326	3.7	10.6	4.00	6.70	0.09
SCTAPCE	1072	3.7	10.6	4.00	6.70	0.09

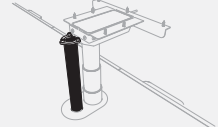
**SCTACT • Module de gestion de câbles en feutre PET Espaces collaboratifs**



- Le module de gestion de câbles en feutre PET se suspend sous la surface de travail à l'aide de quatre ferrures.
- Comprend des ferrures en métal peint noir.

PRODUIT CODE	PRIX	TAILLE(POUCES)			POIDS LB	VOL PI³
		H	L	P		
SCTACT	80	4	11	26	1.10	0.66

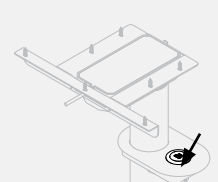
**SKWESCT • Tube de gestion de câbles pour rangement**



- Le module de gestion de câbles en néoprène se raccorde à la face inférieure de la surface de travail et dans la petite ouverture du passe-pied du rangement.
- Le module ne peut être utilisé avec le module SKSEPO.
- Capacité : 4 fils (exemple : 2 fils données et 2 fils électricité).

PRODUIT CODE	PRIX	TAILLE(POUCES)			POIDS LB	VOL PI³
		H	L	P		
SKWESCT	66	15.5	2.13	2.36	0.39	0.05

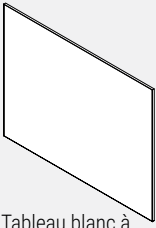
**SKSA/SKSE • Prise de courant pour rangement**



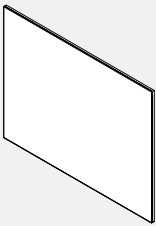
- La prise de courant pour rangement s'installe dans l'ouverture du passe-pied.
- Le module est offert dans un fini BLK – noir uniquement.
- Préciser la configuration – la dernière lettre du code représente les éléments suivants :
- A = 1 prise c.a.
- B = 1 port USB-A et 1 port USB-C
- Le module ne peut être utilisé avec le tube de gestion de câbles SKNESCT.

PRODUIT CODE	PRIX	TAILLE(POUCES)			POIDS LB	VOL PI³
		H	L	P		
SKSEPOA	158	2.2	2	2	2.50	0.30
SKSEPOB	362	2.2	2	2	2.50	0.30

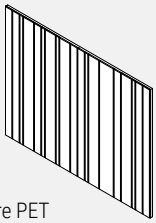
**SKBB • Panneau mural**




DE = Tableau blanc à effaçage à sec  
LP = Mélamine basse pression



PT = Feutre PET



Feutre PET  
VE - V = Motif asymétrique varié

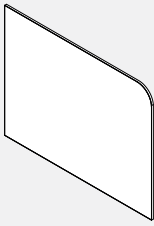


Feutre PET  
VE - E = Motif symétrique est uniforme

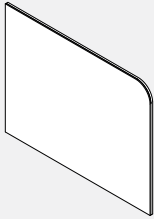
- Les panneaux muraux sont des éléments décoratifs fixés au mur qui donnent au bureau un aspect fini.
- Les panneaux muraux comprennent des rails pour le montage - le matériel pour fixer le panneau au mur n'est pas compris.
- Les panneaux muraux sont conçus pour être montés de façon à ce que le bas du panneau soit affleurant à un rangement Bureaux Spaces de 20 po H.
- Les panneaux muraux sont offerts en mélamine (LP), à tableau blanc à effaçage à sec (DE), en feutre PET (PT) et en feutre PET à motif (VE). Préciser V pour un motif asymétrique varié ou E pour un motif symétrique uniforme.
- Le fil du bois sera à l'horizontale dans le cas d'un fini mélaminé (LP) similibois.
- Les panneaux muraux en mélamine basse pression (LP) seront dotés d'un chant de 3 mm d'un fini correspondant.
- Lorsque les panneaux muraux sont garnis d'un feutre PET (PT), le feutre PET est posé sur un panneau en mélamine. Préciser une teinte de série pour le feutre PET et le fini mélaminé LP.
- Les panneaux muraux avec tableau blanc à effaçage à sec (DE) seront dotés d'un chant de 3 mm fini DWT - blanc de blancs.
- Les panneaux muraux doivent correspondre à la longueur du bahut.
- L'alignement est le suivant :
  - Les panneaux muraux de 34 po H s'alignent avec les rangements de 54 po H
  - Les panneaux muraux de 40 po H s'alignent avec les rangements de 60 po H
  - Les panneaux muraux de 46 po H s'alignent avec les rangements de 66 po H
  - Les panneaux muraux de 52 po H s'alignent avec les rangements de 72 po H
  - Les panneaux muraux de 58 po H s'alignent avec les rangements de 78 po H
- REMARQUE : VE-V Le motif asymétrique varié se répète dans une combinaison de sections de 1,5 po, 3 po, 4,5 po et 6 po entre les rainures selon un motif aléatoire. VE-E Le motif symétrique est uniforme à 3 po de centre à centre des rainures.

PRODUIT CODE	PRIX				TAILLE(POUCES)			POIDS LB	VOL PI³
	LP	DE	PT	VE	H	L	P		
SKBB3436	241	326	363	421	34	36	2	37.94	1.42
SKBB3442	288	388	431	499	34	42	2	44.23	1.65
SKBB3448	318	432	482	559	34	48	2	50.54	1.89
SKBB3454	385	513	569	656	34	54	2	56.87	2.13
SKBB3460	415	558	619	716	34	60	2	63.16	2.36
SKBB3466	446	602	670	776	34	66	2	69.48	2.60
SKBB3472	475	646	720	836	34	72	2	75.77	2.83
SKBB3478	506	691	770	896	34	78	2	82.08	3.07
SKBB3484	641	841	927	1062	34	84	2	88.38	3.31
SKBB4036	272	372	416	484	40	36	2	44.61	1.67
SKBB4042	325	442	493	573	40	42	2	52.02	1.94
SKBB4048	360	494	552	643	40	48	2	59.43	2.22
SKBB4054	432	583	648	750	40	54	2	66.88	2.50
SKBB4060	467	635	707	821	40	60	2	74.29	2.78
SKBB4066	502	687	766	891	40	66	2	81.71	3.06
SKBB4072	537	739	825	962	40	72	2	89.12	3.33
SKBB4078	573	790	884	1032	40	78	2	96.53	3.61
SKBB4084	713	948	1049	1208	40	84	2	103.94	3.89
SKBB4636	304	419	469	548	46	36	2	51.28	1.92
SKBB4642	362	496	555	646	46	42	2	59.80	2.24
SKBB4648	402	556	622	727	46	48	2	68.33	2.56
SKBB4654	479	652	727	845	46	54	2	76.87	2.88
SKBB4660	519	712	795	926	46	60	2	85.41	3.19
SKBB4666	559	771	863	1006	46	66	2	93.92	3.51
SKBB4672	599	831	930	1087	46	72	2	102.45	3.83
SKBB4678	640	890	998	1168	46	78	2	110.98	4.15
SKBB4684	785	1055	1171	1355	46	84	2	119.49	4.47
SKBB5236	335	466	522	611	52	36	2	57.96	2.17
SKBB5242	398	551	616	720	52	42	2	67.59	2.53
SKBB5248	443	618	693	811	52	48	2	77.22	2.89
SKBB5254	526	722	806	939	52	54	2	86.89	3.25
SKBB5260	571	789	883	1030	52	60	2	96.52	3.61
SKBB5266	616	856	959	1122	52	66	2	106.15	3.97
SKBB5272	661	923	1035	1213	52	72	2	115.78	4.33
SKBB5278	707	990	1112	1304	52	78	2	125.41	4.69
SKBB5284	858	1163	1294	1501	52	84	2	135.04	5.06
SKBB5836	367	512	575	674	58	36	2	64.63	2.42
SKBB5842	435	605	678	794	58	42	2	75.36	2.82
SKBB5848	485	679	763	895	58	48	2	86.11	3.22
SKBB5854	572	791	885	1034	58	54	2	96.89	3.63
SKBB5860	623	866	970	1135	58	60	2	107.63	4.03
SKBB5866	673	941	1056	1237	58	66	2	118.38	4.43
SKBB5872	723	1015	1141	1338	58	72	2	129.13	4.83
SKBB5878	774	1090	1226	1440	58	78	2	139.86	5.24
SKBB5884	930	1270	1416	1647	58	84	2	150.61	5.64

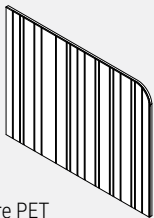
**SKBBR • Panneau mural – coin droit arrondi**



LP = Mélamine basse pression



PT = Feutre PET



Feutre PET  
VE - V = Motif asymétrique  
varié

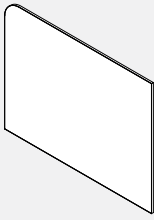


Feutre PET  
VE - E = Motif symétrique  
est uniforme

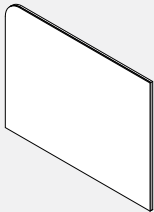
- Les panneaux muraux sont des éléments décoratifs fixés au mur qui donnent au bureau un aspect fini.
- Les coins arrondis de panneaux muraux ne doivent pas être placés contre un rangement élevé.
- Le rayon de l'arrondi est de 6 po.
- Les panneaux muraux comprennent des rails pour le montage - le matériel pour fixer le panneau au mur n'est pas compris.
- Les panneaux muraux sont conçus pour être montés de façon à ce que le bas du panneau soit affleurant à un rangement Bureaux Spacedes de 20 po H.
- Les panneaux muraux sont offerts en mélamine (LP), en feutre PET (PT) et en feutre PET à motif (VE). Préciser V pour un motif asymétrique varié ou E pour un motif symétrique uniforme.
- Le fil du bois sera à l'horizontale dans le cas d'un fini mélaminé (LP) similibois.
- Les panneaux muraux en mélamine basse pression (LP) seront dotés d'un chant de 3 mm d'un fini correspondant.
- Lorsque les panneaux muraux sont garnis d'un feutre PET (PT), le feutre PET est posé sur un panneau en mélamine. Préciser une teinte de série pour le feutre PET et le fini mélaminé LP.
- Les panneaux muraux doivent correspondre à la longueur du bahut.
- L'alignement est le suivant :
  - Les panneaux muraux de 34 po H s'alignent avec les rangements de 54 po H
  - Les panneaux muraux de 40 po H s'alignent avec les rangements de 60 po H
  - Les panneaux muraux de 46 po H s'alignent avec les rangements de 66 po H
  - Les panneaux muraux de 52 po H s'alignent avec les rangements de 72 po H
  - Les panneaux muraux de 58 po H s'alignent avec les rangements de 78 po H
- REMARQUE : VE-V Le motif asymétrique varié se répète dans une combinaison de sections de 1,5 po, 3 po, 4,5 po et 6 po entre les rainures selon un motif aléatoire. VE-E Le motif symétrique est uniforme à 3 po de centre à centre des rainures.

PRODUIT CODE	PRIX			TAILLE(POUCES)			POIDS LB	VOL PI³
	LP	PT	VE	H	L	P		
SKBBR3436	243	365	423	34	36	2	38.39	1.42
SKBBR3442	291	434	501	34	42	2	44.74	1.65
SKBBR3448	321	484	561	34	48	2	51.07	1.89
SKBBR3454	388	572	659	34	54	2	57.45	2.13
SKBBR3460	419	622	719	34	60	2	63.80	2.36
SKBBR3466	449	673	779	34	66	2	70.13	2.60
SKBBR3472	479	723	839	34	72	2	76.47	2.83
SKBBR3478	509	774	900	34	78	2	82.82	3.07
SKBBR3484	645	930	1066	34	84	2	89.15	3.31
SKBBR4036	275	418	487	40	36	2	45.10	1.67
SKBBR4042	328	496	575	40	42	2	52.56	1.94
SKBBR4048	363	555	646	40	48	2	60.01	2.22
SKBBR4054	435	651	753	40	54	2	67.50	2.50
SKBBR4060	470	710	824	40	60	2	74.94	2.78
SKBBR4066	506	769	895	40	66	2	82.39	3.06
SKBBR4072	541	829	965	40	72	2	89.86	3.33
SKBBR4078	576	888	1036	40	78	2	97.31	3.61
SKBBR4084	717	1053	1212	40	84	2	104.76	3.89
SKBBR4636	306	472	550	46	36	2	51.82	1.92
SKBBR4642	364	557	649	46	42	2	60.37	2.24
SKBBR4648	405	625	730	46	48	2	68.94	2.56
SKBBR4654	482	730	848	46	54	2	77.54	2.88
SKBBR4660	523	798	929	46	60	2	86.11	3.19
SKBBR4666	563	866	1010	46	66	2	94.66	3.51
SKBBR4672	603	934	1091	46	72	2	103.23	3.83
SKBBR4678	644	1002	1172	46	78	2	111.79	4.15
SKBBR4684	790	1176	1359	46	84	2	120.36	4.47
SKBBR5236	338	525	614	52	36	2	58.53	2.17
SKBBR5242	401	619	723	52	42	2	68.20	2.53
SKBBR5248	447	696	814	52	48	2	77.87	2.89
SKBBR5254	529	810	943	52	54	2	87.59	3.25
SKBBR5260	575	886	1034	52	60	2	97.26	3.61
SKBBR5266	620	963	1125	52	66	2	106.93	3.97
SKBBR5272	665	1040	1217	52	72	2	116.61	4.33
SKBBR5278	711	1116	1308	52	78	2	126.28	4.69
SKBBR5284	862	1298	1505	52	84	2	135.95	5.06
SKBBR5836	370	578	677	58	36	2	65.24	2.42
SKBBR5842	438	681	797	58	42	2	76.03	2.82
SKBBR5848	488	767	899	58	48	2	86.82	3.22
SKBBR5854	576	889	1037	58	54	2	97.62	3.63
SKBBR5860	626	974	1139	58	60	2	108.41	4.03
SKBBR5866	677	1059	1241	58	66	2	119.19	4.43
SKBBR5872	728	1145	1343	58	72	2	129.98	4.83
SKBBR5878	778	1230	1444	58	78	2	140.77	5.24
SKBBR5884	934	1421	1652	58	84	2	151.55	5.64


**SKBBL • Panneau mural – coin gauche arrondi**




LP = Mélamine basse pression



PT = Feutre PET



Feutre PET  
VE - V = Motif asymétrique  
varié

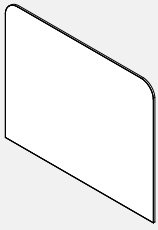


Feutre PET  
VE - E = Motif symétrique  
est uniforme

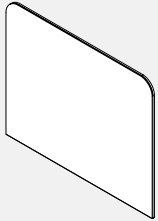
- Les panneaux muraux sont des éléments décoratifs fixés au mur qui donnent au bureau un aspect fini.
- Les coins arrondis de panneaux muraux ne doivent pas être placés contre un rangement élevé.
- Le rayon de l'arrondi est de 6 po.
- Les panneaux muraux comprennent des rails pour le montage - le matériel pour fixer le panneau au mur n'est pas compris.
- Les panneaux muraux sont conçus pour être montés de façon à ce que le bas du panneau soit affleurant à un rangement Bureaux Spacesde 20 po H.
- Les panneaux muraux sont offerts en mélamine (LP), en feutre PET (PT) et en feutre PET à motif (VE). Préciser V pour un motif asymétrique varié ou E pour un motif symétrique uniforme.
- Le fil du bois sera à l'horizontale dans le cas d'un fini mélaminé (LP) similibois.
- Les panneaux muraux en mélamine basse pression (LP) seront dotés d'un chant de 3 mm d'un fini correspondant.
- Lorsque les panneaux muraux sont garnis d'un feutre PET (PT), le feutre PET est posé sur un panneau en mélamine. Préciser une teinte de série pour le feutre PET et le fini mélaminé LP.
- Les panneaux muraux doivent correspondre à la longueur du bahut.
- L'alignement est le suivant :
  - Les panneaux muraux de 34 po H s'alignent avec les rangements de 54 po H
  - Les panneaux muraux de 40 po H s'alignent avec les rangements de 60 po H
  - Les panneaux muraux de 46 po H s'alignent avec les rangements de 66 po H
  - Les panneaux muraux de 52 po H s'alignent avec les rangements de 72 po H
  - Les panneaux muraux de 58 po H s'alignent avec les rangements de 78 po H
- REMARQUE : VE-V Le motif asymétrique varié se répète dans une combinaison de sections de 1,5 po, 3 po, 4,5 po et 6 po entre les rainures selon un motif aléatoire. VE-E Le motif symétrique est uniforme à 3 po de centre à centre des rainures.

PRODUIT CODE	PRIX			TAILLE (POUCES)			POIDS LB	VOL PI³
	LP	PT	VE	H	L	P		
SKBBL3436	243	365	423	34	36	2	38.39	1.42
SKBBL3442	291	434	501	34	42	2	44.74	1.65
SKBBL3448	321	484	561	34	48	2	51.07	1.89
SKBBL3454	388	572	659	34	54	2	57.45	2.13
SKBBL3460	419	622	719	34	60	2	63.80	2.36
SKBBL3466	449	673	779	34	66	2	70.13	2.60
SKBBL3472	479	723	839	34	72	2	76.47	2.83
SKBBL3478	509	774	900	34	78	2	82.82	3.07
SKBBL3484	645	930	1066	34	84	2	89.15	3.31
SKBBL4036	275	418	487	40	36	2	45.10	1.67
SKBBL4042	328	496	575	40	42	2	52.56	1.94
SKBBL4048	363	555	646	40	48	2	60.01	2.22
SKBBL4054	435	651	753	40	54	2	67.50	2.50
SKBBL4060	470	710	824	40	60	2	74.94	2.78
SKBBL4066	506	769	895	40	66	2	82.39	3.06
SKBBL4072	541	829	965	40	72	2	89.86	3.33
SKBBL4078	576	888	1036	40	78	2	97.31	3.61
SKBBL4084	717	1053	1212	40	84	2	104.76	3.89
SKBBL4636	306	472	550	46	36	2	51.82	1.92
SKBBL4642	364	557	649	46	42	2	60.37	2.24
SKBBL4648	405	625	730	46	48	2	68.94	2.56
SKBBL4654	482	730	848	46	54	2	77.54	2.88
SKBBL4660	523	798	929	46	60	2	86.11	3.19
SKBBL4666	563	866	1010	46	66	2	94.66	3.51
SKBBL4672	603	934	1091	46	72	2	103.23	3.83
SKBBL4678	644	1002	1172	46	78	2	111.79	4.15
SKBBL4684	790	1176	1359	46	84	2	120.36	4.47
SKBBL5236	338	525	614	52	36	2	58.53	2.17
SKBBL5242	401	619	723	52	42	2	68.20	2.53
SKBBL5248	447	696	814	52	48	2	77.87	2.89
SKBBL5254	529	810	943	52	54	2	87.59	3.25
SKBBL5260	575	886	1034	52	60	2	97.26	3.61
SKBBL5266	620	963	1125	52	66	2	106.93	3.97
SKBBL5272	665	1040	1217	52	72	2	116.61	4.33
SKBBL5278	711	1116	1308	52	78	2	126.28	4.69
SKBBL5284	862	1298	1505	52	84	2	135.95	5.06
SKBBL5836	370	578	677	58	36	2	65.24	2.42
SKBBL5842	438	681	797	58	42	2	76.03	2.82
SKBBL5848	488	767	899	58	48	2	86.82	3.22
SKBBL5854	576	889	1037	58	54	2	97.62	3.63
SKBBL5860	626	974	1139	58	60	2	108.41	4.03
SKBBL5866	677	1059	1241	58	66	2	119.19	4.43
SKBBL5872	728	1145	1343	58	72	2	129.98	4.83
SKBBL5878	778	1230	1444	58	78	2	140.77	5.24
SKBBL5884	934	1421	1652	58	84	2	151.55	5.64

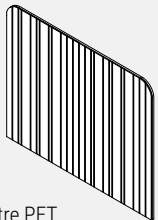
**SKBBC • Panneau mural – coins arrondis au haut**



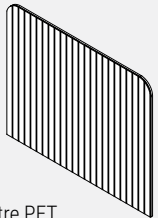
LP = Mélamine basse pression



PT = Feutre PET



Feutre PET  
VE - V = Motif asymétrique  
varié

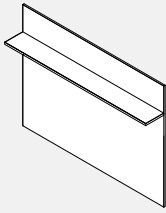


Feutre PET  
VE - E = Motif symétrique  
est uniforme

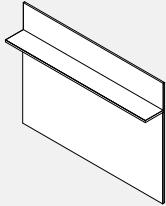
- Les panneaux muraux sont des éléments décoratifs fixés au mur qui donnent au bureau un aspect fini.
- Les coins arrondis de panneaux muraux ne doivent pas être placés contre un rangement élevé.
- Le rayon de l'arrondi est de 6 po.
- Les panneaux muraux comprennent des rails pour le montage - le matériel pour fixer le panneau au mur n'est pas compris.
- Les panneaux muraux sont conçus pour être montés de façon à ce que le bas du panneau soit affleurant à un rangement Bureaux Spacesde 20 po H.
- Les panneaux muraux sont offerts en mélamine (LP), en feutre PET (PT) et en feutre PET à motif (VE). Préciser V pour un motif asymétrique varié ou E pour un motif symétrique uniforme.
- Le fil du bois sera à l'horizontale dans le cas d'un fini mélaminé (LP) similibois.
- Les panneaux muraux en mélamine basse pression (LP) seront dotés d'un chant de 3 mm d'un fini correspondant.
- Lorsque les panneaux muraux sont garnis d'un feutre PET (PT), le feutre PET est posé sur un panneau en mélamine. Préciser une teinte de série pour le feutre PET et le fini mélaminé LP.
- Les panneaux muraux doivent correspondre à la longueur du bahut.
- L'alignement est le suivant :
  - Les panneaux muraux de 34 po H s'alignent avec les rangements de 54 po H
  - Les panneaux muraux de 40 po H s'alignent avec les rangements de 60 po H
  - Les panneaux muraux de 46 po H s'alignent avec les rangements de 66 po H
  - Les panneaux muraux de 52 po H s'alignent avec les rangements de 72 po H
  - Les panneaux muraux de 58 po H s'alignent avec les rangements de 78 po H
- REMARQUE : VE-V Le motif asymétrique varié se répète dans une combinaison de sections de 1,5 po, 3 po, 4,5 po et 6 po entre les rainures selon un motif aléatoire. VE-E Le motif symétrique est uniforme à 3 po de centre à centre des rainures.

PRODUIT CODE	PRIX			TAILLE (POUCES)			POIDS LB	VOL PI <sup>3</sup>
	LP	PT	VE	H	L	P		
SKBBC3436	243	365	423	34	36	2	38.39	1.42
SKBBC3442	291	433	501	34	42	2	44.73	1.65
SKBBC3448	321	484	561	34	48	2	51.07	1.89
SKBBC3454	388	572	659	34	54	2	57.45	2.13
SKBBC3460	418	622	719	34	60	2	63.80	2.36
SKBBC3466	449	673	779	34	66	2	70.13	2.60
SKBBC3472	479	723	839	34	72	2	76.47	2.83
SKBBC3478	509	774	900	34	78	2	82.82	3.07
SKBBC3484	645	930	1066	34	84	2	89.15	3.31
SKBBC4036	274	418	486	40	36	2	45.10	1.67
SKBBC4042	328	495	575	40	42	2	52.56	1.94
SKBBC4048	363	555	646	40	48	2	60.01	2.22
SKBBC4054	435	651	753	40	54	2	67.50	2.50
SKBBC4060	470	710	824	40	60	2	74.94	2.78
SKBBC4066	506	769	894	40	66	2	82.39	3.06
SKBBC4072	541	829	965	40	72	2	89.86	3.33
SKBBC4078	576	888	1036	40	78	2	97.31	3.61
SKBBC4084	717	1053	1212	40	84	2	104.76	3.89
SKBBC4636	306	472	550	46	36	2	51.82	1.92
SKBBC4642	364	557	649	46	42	2	60.37	2.24
SKBBC4648	405	625	730	46	48	2	68.94	2.56
SKBBC4654	482	730	848	46	54	2	77.54	2.88
SKBBC4660	522	798	929	46	60	2	86.11	3.19
SKBBC4666	563	866	1010	46	66	2	94.66	3.51
SKBBC4672	603	934	1091	46	72	2	103.23	3.83
SKBBC4678	643	1002	1172	46	78	2	111.79	4.15
SKBBC4684	790	1176	1359	46	84	2	120.36	4.47
SKBBC5236	338	525	614	52	36	2	58.53	2.17
SKBBC5242	401	619	723	52	42	2	68.20	2.53
SKBBC5248	446	696	814	52	48	2	77.87	2.89
SKBBC5254	529	810	943	52	54	2	87.59	3.25
SKBBC5260	574	886	1034	52	60	2	97.26	3.61
SKBBC5266	620	963	1125	52	66	2	106.92	3.97
SKBBC5272	665	1039	1217	52	72	2	116.61	4.33
SKBBC5278	711	1116	1308	52	78	2	126.28	4.69
SKBBC5284	862	1298	1505	52	84	2	135.95	5.06
SKBBC5836	370	578	677	58	36	2	65.24	2.42
SKBBC5842	438	681	797	58	42	2	76.03	2.82
SKBBC5848	488	767	898	58	48	2	86.81	3.22
SKBBC5854	576	889	1037	58	54	2	97.62	3.63
SKBBC5860	626	974	1139	58	60	2	108.40	4.03
SKBBC5866	677	1059	1241	58	66	2	119.19	4.43
SKBBC5872	727	1145	1342	58	72	2	129.98	4.83
SKBBC5878	778	1230	1444	58	78	2	140.76	5.24
SKBBC5884	934	1421	1652	58	84	2	151.55	5.64

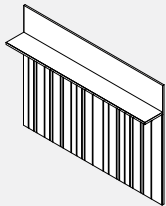
**SKBS • Panneau mural avec tablette**



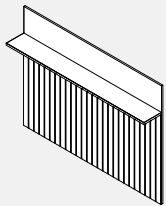
LP = Mélamine basse pression



PT = Feutre PET



Feutre PET  
VE - V = Motif asymétrique  
varié

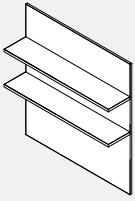


Feutre PET  
VE - E = Motif symétrique  
est uniforme

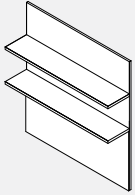
- Les panneaux muraux avec tablettes donnent à l'espace un aspect fini, ajoutant des rangements ouverts et fonctionnels.
- Les panneaux muraux comprennent des rails pour le montage - le matériel pour fixer le panneau au mur n'est pas compris.
- Les panneaux muraux sont conçus pour être montés de façon à ce que le bas du panneau soit affleurant à un rangement Bureaux Spacesde 20 po H.
- Les panneaux muraux sont offerts en mélamine (LP), en feutre PET (PT) et en feutre PET à motif (VE). Préciser V pour un motif asymétrique varié ou E pour un motif symétrique uniforme.
- Sur les panneaux muraux avec tablette, le matériau précisé est appliqué sous la tablette. La tablette et la partie au-dessus de celle-ci sont en mélamine. Préciser un fini mélaminé (LP) de série. Le chant présentera un fini agencé.
- La tablette est de la même largeur que le panneau mural et mesure 10 po P.
- Les tablettes ne sont pas réglables et peuvent recevoir une charge de 171 lb, répartie uniformément.
- Le fil du bois sera à l'horizontale dans le cas d'un fini mélaminé (LP) similibois.
- Les panneaux muraux en mélamine basse pression (LP) seront dotés d'un chant de 3 mm d'un fini correspondant.
- Les panneaux muraux doivent correspondre à la longueur du bahut.
- L'alignement est le suivant :
  - Les panneaux muraux de 40 po H s'alignent avec les rangements de 60 po H; dégagement sous la tablette - 26 po
  - Les panneaux muraux de 46 po H s'alignent avec les rangements de 66 po H; dégagement sous la tablette - 32 po
  - Les panneaux muraux de 52 po H s'alignent avec les rangements de 72 po H; dégagement sous la tablette - 28 po
  - Les panneaux muraux de 58 po H s'alignent avec les rangements de 78 po H; dégagement sous la tablette - 44 po
- REMARQUE : VE-V Le motif asymétrique varié se répète dans une combinaison de sections de 1,5 po, 3 po, 4,5 po et 6 po entre les rainures selon un motif aléatoire. VE-E Le motif symétrique est uniforme à 3 po de centre à centre des rainures.

PRODUIT CODE	PRIX			TAILLE(POUCES)			POIDS LB	VOL P <sup>3</sup>
	LP	PT	VE	H	L	P		
SKBS4036	380	474	518	40	36	11	56.78	9.17
SKBS4042	463	573	624	40	42	11	66.22	10.69
SKBS4048	514	639	698	40	48	11	75.65	12.22
SKBS4054	605	745	812	40	54	11	85.11	13.75
SKBS4060	655	811	885	40	60	11	94.54	15.28
SKBS4066	754	925	1006	40	66	11	103.98	16.81
SKBS4072	804	991	1080	40	72	11	113.42	18.33
SKBS4078	852	1055	1151	40	78	11	122.84	19.86
SKBS4084	956	1174	1277	40	84	11	132.28	21.39
SKBS4636	412	527	581	46	36	11	63.46	10.54
SKBS4642	500	634	698	46	42	11	74.00	12.30
SKBS4648	556	709	782	46	48	11	84.54	14.06
SKBS4654	651	824	906	46	54	11	95.10	15.81
SKBS4660	707	899	990	46	60	11	105.65	17.57
SKBS4666	811	1021	1122	46	66	11	116.19	19.33
SKBS4672	866	1096	1205	46	72	11	126.75	21.08
SKBS4678	919	1169	1287	46	78	11	137.29	22.84
SKBS4684	1028	1296	1424	46	84	11	147.83	24.60
SKBS5236	443	580	645	52	36	11	70.13	11.92
SKBS5242	537	696	772	52	42	11	81.79	13.90
SKBS5248	597	779	866	52	48	11	93.43	15.89
SKBS5254	698	903	1000	52	54	11	105.11	17.88
SKBS5260	759	987	1095	52	60	11	116.77	19.86
SKBS5266	867	1118	1237	52	66	11	128.42	21.85
SKBS5272	928	1201	1331	52	72	11	140.08	23.83
SKBS5278	986	1282	1423	52	78	11	151.72	25.82
SKBS5284	1100	1419	1570	52	84	11	163.38	27.81
SKBS5836	475	633	708	58	36	11	76.80	13.29
SKBS5842	573	758	845	58	42	11	89.56	15.51
SKBS5848	639	850	950	58	48	11	102.32	17.72
SKBS5854	745	982	1095	58	54	11	115.12	19.94
SKBS5860	811	1074	1199	58	60	11	127.88	22.15
SKBS5866	924	1214	1352	58	66	11	140.65	24.37
SKBS5872	990	1307	1457	58	72	11	153.43	26.58
SKBS5878	1053	1396	1559	58	78	11	166.17	28.80
SKBS5884	1172	1541	1716	58	84	11	178.95	31.01

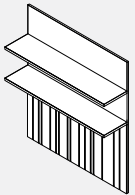
**SKBD • Panneau mural avec deux tablettes**



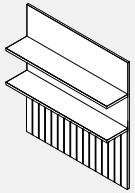
LP = Mélamine basse pression



PT = Feutre PET



Feutre PET  
VE - V = Motif asymétrique varié

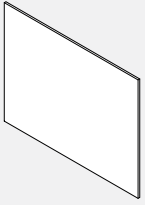


Feutre PET  
VE - E = Motif symétrique est uniforme

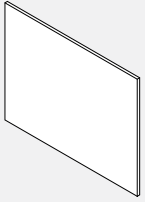
- Les panneaux muraux comprennent des rails pour le montage - le matériel pour fixer le panneau au mur n'est pas compris.
- Les panneaux muraux sont conçus pour être montés de façon à ce que le bas du panneau soit affleurant à un rangement Bureaux Spaces de 20 po H.
- Ne pas utiliser de surfaces et ensembles colonnes à hauteur réglable directement sous un panneau mural avec deux tablettes.
- Les panneaux muraux sont offerts en mélamine (LP), en feutre PET (PT) et en feutre PET à motif (VE). Préciser V pour un motif asymétrique varié ou E pour un motif symétrique uniforme.
- Sur les panneaux muraux avec tablette, le matériau précisé est appliqué sous la tablette. La tablette et la partie au-dessus de celle-ci sont en mélamine. Préciser un fini mélaminé (LP) de série. Le chant présentera un fini agencé.
- La tablette est de la même largeur que le panneau mural et mesure 10 po P.
- Les tablettes ne sont pas réglables et peuvent recevoir une charge de 171 lb, répartie uniformément.
- Lorsque les panneaux muraux sont garnis d'un feutre PET (PT), le feutre PET est posé sur un panneau en mélamine. Préciser une teinte de série pour le feutre PET et le fini mélaminé LP.
- Le fil du bois sera à l'horizontale dans le cas d'un fini mélaminé (LP) similibois.
- Les panneaux muraux doivent correspondre à la longueur du bahut.
- L'alignement est le suivant :
  - Les panneaux muraux de 40 po H s'alignent avec les rangements de 60 po H; dégagement sous la tablette - 12 po
  - Les panneaux muraux de 48 po H s'alignent avec les rangements de 66 po H; dégagement sous la tablette - 18 po
  - Les panneaux muraux de 52 po H s'alignent avec les rangements de 72 po H; dégagement sous la tablette - 24 po
  - Les panneaux muraux de 58 po H s'alignent avec les rangements de 78 po H; dégagement sous la tablette - 30 po
- REMARQUE : VE-V Le motif asymétrique varié se répète dans une combinaison de sections de 1,5 po, 3 po, 4,5 po et 6 po entre les rainures selon un motif aléatoire. VE-E Le motif symétrique est uniforme à 3 po de centre à centre des rainures.

PRODUIT CODE	PRIX			TAILLE (POUCES)			POIDS LB	VOL PI <sup>3</sup>
	LP	PT	VE	H	L	P		
SKBD4036	543	586	606	40	36	11	68.96	9.17
SKBD4042	674	725	749	40	42	11	80.42	10.69
SKBD4048	740	798	825	40	48	11	91.86	12.22
SKBD4054	887	951	982	40	54	11	103.33	13.75
SKBD4060	953	1025	1059	40	60	11	114.79	15.28
SKBD4066	1115	1194	1232	40	66	11	126.26	16.81
SKBD4072	1181	1267	1308	40	72	11	137.72	18.33
SKBD4078	1242	1336	1380	40	78	11	149.15	19.86
SKBD4084	1414	1515	1563	40	84	11	160.62	21.39
SKBD4636	574	639	670	46	36	11	75.63	10.54
SKBD4642	711	787	822	46	42	11	88.20	12.30
SKBD4648	782	868	909	46	48	11	100.75	14.06
SKBD4654	933	1031	1077	46	54	11	113.32	15.81
SKBD4660	1005	1113	1164	46	60	11	125.90	17.57
SKBD4666	1172	1290	1347	46	66	11	138.47	19.33
SKBD4672	1243	1372	1434	46	72	11	151.05	21.08
SKBD4678	1309	1450	1516	46	78	11	163.60	22.84
SKBD4684	1486	1637	1709	46	84	11	176.17	24.60
SKBD5236	606	692	733	52	36	11	82.30	11.92
SKBD5242	748	848	896	52	42	11	95.99	13.90
SKBD5248	824	939	993	52	48	11	109.65	15.89
SKBD5254	980	1110	1171	52	54	11	123.33	17.88
SKBD5260	1056	1200	1269	52	60	11	137.01	19.86
SKBD5266	1229	1387	1462	52	66	11	150.70	21.85
SKBD5272	1305	1478	1559	52	72	11	164.38	23.83
SKBD5278	1376	1563	1652	52	78	11	178.03	25.82
SKBD5284	1558	1760	1855	52	84	11	191.72	27.81
SKBD5836	637	745	796	58	36	11	88.98	13.29
SKBD5842	784	910	970	58	42	11	103.76	15.51
SKBD5848	865	1009	1077	58	48	11	118.54	17.72
SKBD5854	1027	1189	1266	58	54	11	133.34	19.94
SKBD5860	1108	1288	1373	58	60	11	148.13	22.15
SKBD5866	1286	1483	1577	58	66	11	162.93	24.37
SKBD5872	1367	1583	1685	58	72	11	177.73	26.58
SKBD5878	1443	1677	1788	58	78	11	192.48	28.80
SKBD5884	1631	1882	2002	58	84	11	207.28	31.01

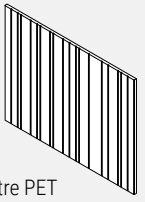
## SKBOS • Panneau mural sous rangement surélevé




LP = Mélamine basse pression  
DE = Tableau blanc à effaçage à sec



PT = Feutre PET



Feutre PET  
VE - V = Motif asymétrique varié

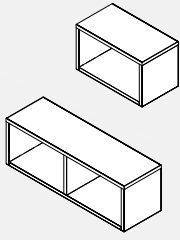


Feutre PET  
VE - E = Motif symétrique est uniforme

- Les panneaux muraux sont des éléments décoratifs fixés au mur qui donnent au bureau un aspect fini.
- Le rangement surélevé s'alignera avec la face supérieure de rangements hauts Espaces bureaux.
- Les panneaux muraux comprennent des rails pour le montage - le matériel pour fixer le panneau au mur n'est pas compris.
- Les panneaux muraux sont conçus pour être montés de façon à ce que le bas du panneau soit affleurant à un rangement Bureaux Spacesde 20 po H.
- Les panneaux muraux sont offerts en mélamine (LP), à tableau blanc à effaçage à sec (DE), en feutre PET (PT) et en feutre PET à motif symétrique uniforme.
- Le fil du bois sera à l'horizontale dans le cas d'un fini mélaminé (LP) similibois.
- Les panneaux muraux en mélamine basse pression (LP) seront dotés d'un chant de 3 mm d'un fini correspondant.
- Les panneaux muraux avec tableau blanc à effaçage à sec (DE) seront dotés d'un chant de 3 mm fini DWT - blanc de blancs.
- Lorsque les panneaux muraux sont garnis d'un feutre PET (PT), le feutre PET est posé sur un panneau en mélamine. Préciser une teinte de série pour le feutre PET.
- Les panneaux muraux doivent correspondre à la longueur du bahut.
- L'alignement est le suivant :
  - Les panneaux muraux de 40 po H s'alignent avec les rangements de 60 po H
  - Les panneaux muraux de 46 po H s'alignent avec les rangements de 66 po H
  - Les panneaux muraux de 52 po H s'alignent avec les rangements de 72 po H
  - Les panneaux muraux de 58 po H s'alignent avec les rangements de 78 po H
- REMARQUE : VE-V Le motif asymétrique varié se répète dans une combinaison de sections de 1,5 po, 3 po, 4,5 po et 6 po entre les rainures selon un motif aléatoire. VE-E Le motif symétrique est uniforme à 3 po de centre à centre des rainures.
- REMARQUE : ne pas utiliser avec des surfaces réglables en hauteur et des kits de colonnes.

PRODUIT CODE	PRIX				TAILLE(POUCES)			POIDS LB	VOL PI³
	LP	DE	PT	VE	H	L	P		
SKBOS4036	199	372	416	484	26	36	2	44.61	1.67
SKBOS4042	240	442	493	573	26	42	2	52.02	1.94
SKBOS4048	263	494	552	643	26	48	2	59.43	2.22
SKBOS4054	323	583	648	750	26	54	2	66.88	2.50
SKBOS4060	346	635	707	821	26	60	2	74.29	2.78
SKBOS4066	370	687	766	891	26	66	2	81.71	3.06
SKBOS4072	393	739	825	962	26	72	2	89.12	3.33
SKBOS4636	230	419	469	548	32	36	2	51.28	1.92
SKBOS4642	276	496	555	646	32	42	2	59.80	2.24
SKBOS4648	305	556	622	727	32	48	2	68.33	2.56
SKBOS4654	370	652	727	845	32	54	2	76.87	2.88
SKBOS4660	398	712	795	926	32	60	2	85.41	3.19
SKBOS4666	427	771	863	1006	32	66	2	93.92	3.51
SKBOS4672	455	831	930	1087	32	72	2	102.45	3.83
SKBOS5236	262	466	522	611	38	36	2	57.96	2.17
SKBOS5242	313	551	616	720	38	42	2	67.59	2.53
SKBOS5248	346	618	693	811	38	48	2	77.22	2.89
SKBOS5254	417	722	806	939	38	54	2	86.89	3.25
SKBOS5260	450	789	883	1030	38	60	2	96.52	3.61
SKBOS5266	483	856	959	1122	38	66	2	106.15	3.97
SKBOS5272	517	923	1035	1213	38	72	2	115.78	4.33
SKBOS5836	293	512	575	674	44	36	2	64.63	2.42
SKBOS5842	349	605	678	794	44	42	2	75.36	2.82
SKBOS5848	388	679	763	895	44	48	2	86.11	3.22
SKBOS5854	463	791	885	1034	44	54	2	96.90	3.63
SKBOS5860	502	866	970	1135	44	60	2	107.63	4.03
SKBOS5866	540	941	1055	1237	44	66	2	118.38	4.43
SKBOS5872	579	1015	1141	1338	44	72	2	129.13	4.83

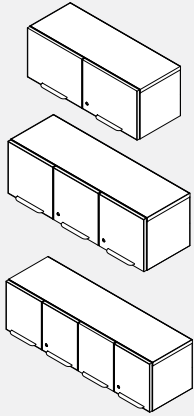
## SKS00 • Rangement surélevé ouvert



- Rangement surélevé mural, sans portes. La face supérieure du module doit être au même niveau que la face supérieure d'un rangement haut de façon à ce qu'un panneau mural puisse s'aligner.
- Les modules de 24 po L et de 33 po L présentent un seul compartiment ouvert.
- Les modules de 36 po L à 60 po L présentent un compartiment double ouvert doté d'une cloisonnette centrale.
- Les rangements surélevés comprennent des rails pour le montage – le matériel pour fixer le panneau au mur n'est pas compris.
- Préciser un fini mélaminé basse pression (LP) de série pour le châssis avec chant de 3 mm en PVC correspondant.

PRODUIT CODE	PRIX	TAILLE (POUCES)			POIDS LB	VOL PI <sup>3</sup>
		H	L	P		
SKS001424	285	14	24	14	35.19	2.57
SKS001430	336	14	30	14	41.78	3.22
SKS001433	357	14	33	14	45.03	3.54
SKS001436	415	14	36	14	52.68	3.86
SKS001439	439	14	39	14	55.97	4.18
SKS001442	477	14	42	14	59.29	4.50
SKS001448	520	14	48	14	65.85	5.15

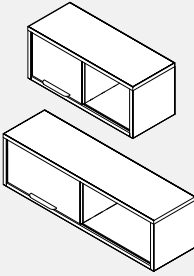
## SKSOH • Rangement surélevé avec portes à charnières



- Rangement surélevé mural avec portes à charnières. La face supérieure du module doit être au même niveau que la face supérieure d'un rangement haut de façon à ce qu'un panneau mural puisse s'aligner.
- Les modules de 24 po L à 39 po L présentent deux portes, les modules de 42 po L sont dotés de trois portes et les modules de 48 po L présentent quatre portes.
- Les rangements surélevés comprennent des rails pour le montage – le matériel pour fixer le panneau au mur n'est pas compris.
- Préciser un fini mélaminé basse pression (LP) de série pour le châssis avec chant de 3 mm en PVC correspondant.
- Préciser un fini mélaminé basse pression (LP) de série pour les portes avec chant de 3 mm en PVC correspondant.
- Préciser un fini métal peint de série pour les poignées

PRODUIT CODE	PRIX	TAILLE (POUCES)			POIDS LB	VOL PI <sup>3</sup>
		H	L	P		
SKSOH1424	582	14	24	14	46.84	2.57
SKSOH1430	649	14	30	14	55.77	3.22
SKSOH1433	679	14	33	14	60.21	3.54
SKSOH1436	720	14	36	14	64.66	3.86
SKSOH1439	910	14	39	14	69.11	4.18
SKSOH1442	990	14	42	14	79.61	4.50
SKSOH1448	1140	14	48	14	93.53	5.15

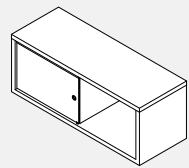
## SKSOL • Rangement surélevé avec porte coulissante en mélamine



- Rangement surélevé mural avec porte coulissante. La face supérieure du module doit être au même niveau que la face supérieure d'un rangement haut de façon à ce qu'un panneau mural puisse s'aligner.
- La porte coulissante est en retrait. Une porte non verrouillable en mélamine uniquement.
- Les rangements surélevés comprennent des rails pour le montage – le matériel pour fixer le panneau au mur n'est pas compris.
- Préciser un fini mélaminé basse pression (LP) de série pour le châssis avec chant de 3 mm en PVC correspondant.
- Préciser un fini mélaminé basse pression (LP) de série pour la porte avec chant de 3 mm en PVC correspondant.
- Préciser un fini métal peint de série pour les poignées

PRODUIT CODE	PRIX	TAILLE (POUCES)			POIDS LB	VOL PI <sup>3</sup>
		H	L	P		
SKSOL1433	539	14	33	14	54.67	3.54
SKSOL1436	623	14	36	14	58.43	3.86
SKSOL1439	650	14	39	14	62.22	4.18
SKSOL1442	692	14	42	14	66.05	4.50
SKSOL1448	743	14	48	14	73.60	5.15

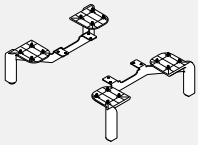
## SKSOG • Rangement surélevé avec porte coulissante vitrée



- Rangement surélevé mural avec porte coulissante. La face supérieure du module doit être au même niveau que la face supérieure d'un rangement haut de façon à ce qu'un panneau mural puisse s'aligner.
- La porte coulissante est en retrait. Une porte vitrée non verrouillable à poignée encastree uniquement.
- Les rangements surélevés comprennent des rails pour le montage – le matériel pour fixer le panneau au mur n'est pas compris.
- Préciser un fini mélaminé basse pression (LP) de série pour le châssis avec chant de 3 mm en PVC correspondant.

PRODUIT CODE	PRIX	TAILLE (POUCES)			POIDS LB	VOL PI <sup>3</sup>
		H	L	P		
SKSOG1433	1185	14	33	14	49.16	3.54
SKSOG1436	1242	14	36	14	52.42	3.86
SKSOG1439	1290	14	39	14	55.70	4.18
SKSOG1442	1353	14	42	14	59.02	4.50
SKSOG1448	1442	14	48	14	65.58	5.15

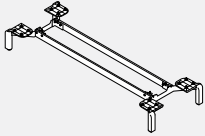
**SKSLL • Pieds pour rangement bas**



- Les pieds pour rangement bas doivent être utilisés avec des rangements bas de 24 po L ou de 30 po L uniquement.
- Les pieds ne peuvent être utilisés ni avec des rangements bas d'une largeur supérieure à 36 po ni avec les rangements hauts.
- Préciser un fini métal peint de série.

PRODUIT CODE	PRIX	TAILLE(POUCES)			POIDS LB	VOL PI³
		H	L	P		
SKSLL	218	6	1.5	1.5	3.69	0.03

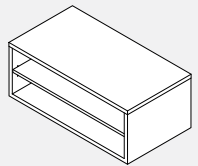
**SKSLU • Châssis porteur pour rangement**



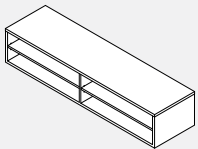
- Le châssis porteur pour rangement bas doit être utilisé pour tous les rangements bas d'une largeur supérieure à 36 po, avec tous les rangements hauts ou dans les configurations combinant les deux.
- Un châssis porteur peut recevoir au maximum un rangement bas et un rangement haut, deux rangements bas, ou deux rangements hauts
- Préciser un fini métal peint de série.

PRODUIT CODE	PRIX	TAILLE(POUCES)			POIDS LB	VOL PI³
		H	L	P		
SKSLU2018	526	6	18	20	8.44	1.25
SKSLU2024	547	6	24	20	9.47	1.67
SKSLU2030	589	6	30	20	10.50	2.08
SKSLU2036	575	6	36	20	11.53	2.50
SKSLU2042	586	6	42	20	12.56	2.92
SKSLU2048	608	6	48	20	13.59	3.33
SKSLU2054	629	6	54	20	14.62	3.75
SKSLU2060	650	6	60	20	15.65	4.17
SKSLU2066	672	6	66	20	16.68	4.58
SKSLU2072	693	6	72	20	17.71	5.00
SKSLU2078	715	6	78	20	18.73	5.42
SKSLU2084	736	6	84	20	19.76	5.83

**SKSLOS • Rangement ouvert avec tablette**



24 po à 36 po

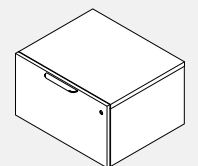


42 po à 72 po

- Des pieds ou un châssis porteur sont requis pour tous les rangements et doivent être précisés séparément. Préciser des pieds SKSLL pour les rangements bas de 24 po L ou de 30 po L. Spécifiez le châssis SKSLU pour toutes les unités de stockage basses de 36 po. de large ou plus et toutes les unités de stockage hautes, quelle que soit leur largeur.
- Rangement bas ouvert avec une tablette réglable en mélamine. Peut s'utiliser comme module autoportant ou de pair avec un autre rangement bas ou un rangement haut.
- Les modules de 24 po L et de 36 po L présentent un seul compartiment ouvert.
- Les modules de 42 po L à 72 po L présentent un compartiment double ouvert doté d'une cloisonnette centrale.
- Préciser un fini mélaminé basse pression (LP) de série pour le châssis avec chant de 3 mm en PVC correspondant.

PRODUIT CODE	PRIX LP	TAILLE(POUCES)			POIDS LB	VOL PI³
		H	L	P		
SKSLOS2024	420	14	24	20	58.29	3.76
SKSLOS2030	490	14	30	20	69.78	4.70
SKSLOS2036	560	14	36	20	81.20	5.64
SKSLOS2042	664	14	42	20	98.30	6.58
SKSLOS2048	733	14	48	20	109.75	7.52
SKSLOS2054	802	14	54	20	121.20	8.46
SKSLOS2060	872	14	60	20	132.72	9.40
SKSLOS2066	941	14	66	20	144.18	10.34
SKSLOS2072	1014	14	72	20	155.69	11.29

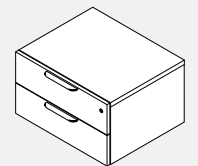
**SKSLFD • Tiroir classeur**



- Rangement bas à tiroir classeur. Le module peut s'utiliser seul ou de pair avec un autre rangement bas ou haut.
- Des pieds ou un châssis porteur sont requis pour tous les rangements et doivent être précisés séparément. Préciser des pieds SKSLL pour les rangements bas de 24 po L ou de 30 po L. Spécifiez le châssis SKSLU pour toutes les unités de stockage basses de 36 po. de large ou plus et toutes les unités de stockage hautes, quelle que soit leur largeur.
- Préciser un fini mélaminé basse pression (LP) de série pour le châssis avec chant de 3 mm en PVC correspondant.
- Préciser un fini mélaminé basse pression (LP) de série pour les tiroirs avec chant de 3 mm en PVC correspondant.
- Préciser un fini métal peint de série pour les poignées.

PRODUIT CODE	PRIX LP	TAILLE(POUCES)			POIDS LB	VOL PI³
		H	L	P		
SKSLFD2024	946	14	24	20	59.49	3.76
SKSLFD2030	1043	14	30	20	70.47	4.70
SKSLFD2036	1133	14	36	20	81.35	5.64

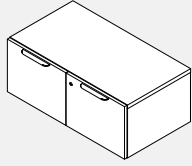
**SKSLBB • Deux tiroirs simples**



- Rangement bas à deux tiroirs simples. Le module peut s'utiliser seul ou de pair avec un autre rangement bas ou haut.
- Des pieds ou un châssis porteur sont requis pour tous les rangements et doivent être précisés séparément. Préciser des pieds SKSLL pour les rangements bas de 24 po L ou de 30 po L. Spécifiez le châssis SKSLU pour toutes les unités de stockage basses de 36 po. de large ou plus et toutes les unités de stockage hautes, quelle que soit leur largeur.
- Préciser un fini mélaminé basse pression (LP) de série pour le châssis avec chant de 3 mm en PVC correspondant.
- Préciser un fini mélaminé basse pression (LP) de série pour les tiroirs avec chant de 3 mm en PVC correspondant.
- Préciser un fini métal peint de série pour les poignées.

PRODUIT CODE	PRIX LP	TAILLE(POUCES)			POIDS LB	VOL PI³
		H	L	P		
SKSLBB2024	1265	14	24	20	60.08	3.76
SKSLBB2030	1358	14	30	20	71.06	4.70
SKSLBB2036	1440	14	36	20	81.97	5.64

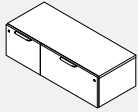
**SKSLHD • Portes à charnières**



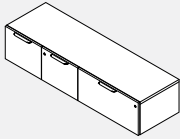
- Rangement bas à portes à charnières. Le module peut s'utiliser seul ou de pair avec un autre rangement bas ou haut.
- Des pieds ou un châssis porteur sont requis pour tous les rangements et doivent être précisés séparément. Préciser des pieds SKSL pour les rangements bas de 24 po L ou de 30 po L. Spécifiez le châssis SKSLU pour toutes les unités de stockage basses de 36 po. de large ou plus et toutes les unités de stockage hautes, quelle que soit leur largeur.
- Préciser un fini mélaminé basse pression (LP) de série pour le châssis avec chant de 3 mm en PVC correspondant.
- Préciser un fini mélaminé basse pression (LP) de série pour les portes avec chant de 3 mm en PVC correspondant.
- Préciser un fini métal peint de série pour les poignées.

PRODUIT CODE	PRIX LP	TAILLE (POUCES)			POIDS LB	VOL P <sup>3</sup>
		H	L	P		
SKSLHD2024	737	14	24	20	70.02	3.76
SKSLHD2030	823	14	30	20	83.89	4.70
SKSLHD2036	910	14	36	20	97.66	5.64

**SKSLCHLR • Porte(s) à charnière, classeur latéral**



2042 illustré – 42 po à 54 po

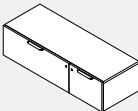


2060 illustré – 60 po à 72 po

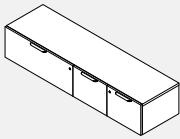
- Rangement bas, porte(s) à charnières à droite, classeur latéral à gauche. Le module peut s'utiliser seul ou de pair avec un autre rangement bas ou haut.
- Des pieds ou un châssis porteur sont requis pour tous les rangements et doivent être précisés séparément. Préciser des pieds SKSL pour les rangements bas de 24 po L ou de 30 po L. Spécifiez le châssis SKSLU pour toutes les unités de stockage basses de 36 po. de large ou plus et toutes les unités de stockage hautes, quelle que soit leur largeur.
- Préciser un fini mélaminé basse pression (LP) de série pour le châssis avec chant de 3 mm en PVC correspondant.
- Préciser un fini mélaminé basse pression (LP) de série pour les portes et tiroirs avec chant de 3 mm en PVC correspondant.
- Préciser un fini métal peint de série pour les poignées.
- Cache-pied intérieur en feutre offert dans un fini graphite (GPH) uniquement.
- Les modules 2042, 2048, 2060 et 2066 présentent un classeur latéral de 30 po et une porte à charnières; la largeur de la porte varie selon le module.
- Les modules 2054 et 2072 présentent un classeur latéral de 36 po et deux portes à charnières; la largeur des portes varie selon le module.

PRODUIT CODE	PRIX LP	TAILLE (POUCES)			POIDS LB	VOL P <sup>3</sup>
		H	L	P		
SKSLCHLR2042	1371	14	42	20	99.84	6.58
SKSLCHLR2048	1442	14	48	20	110.79	7.52
SKSLCHLR2054	1532	14	54	20	121.71	8.46
SKSLCHLR2060	1794	14	60	20	152.95	9.40
SKSLCHLR2066	1881	14	66	20	166.73	10.34
SKSLCHLR2072	1971	14	72	20	177.69	11.29

**SKSLCHLL • Classeur latéral, porte(s) à charnières**



2042 illustré – 42 po à 54 po

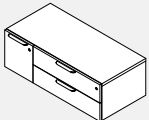


2060 illustré – 60 po à 72 po

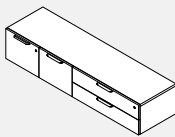
- Rangement bas, classeur latéral à gauche, porte(s) à charnières à droite. Le module peut s'utiliser seul ou de pair avec un autre rangement bas ou haut.
- Des pieds ou un châssis porteur sont requis pour tous les rangements et doivent être précisés séparément. Préciser des pieds SKSL pour les rangements bas de 24 po L ou de 30 po L. Spécifiez le châssis SKSLU pour toutes les unités de stockage basses de 36 po. de large ou plus et toutes les unités de stockage hautes, quelle que soit leur largeur.
- Préciser un fini mélaminé basse pression (LP) de série pour le châssis avec chant de 3 mm en PVC correspondant.
- Préciser un fini mélaminé basse pression (LP) de série pour les portes et tiroirs avec chant de 3 mm en PVC correspondant.
- Préciser un fini métal peint de série pour les poignées.
- Cache-pied intérieur en feutre offert dans un fini graphite (GPH) uniquement.
- Les modules 2042, 2048, 2060 et 2066 présentent un classeur latéral de 30 po et une porte à charnières; la largeur de la porte varie selon le module.
- Les modules 2054 et 2072 présentent un classeur latéral de 36 po et deux portes à charnières; la largeur des portes varie selon le module.

PRODUIT CODE	PRIX LP	TAILLE (POUCES)			POIDS LB	VOL P <sup>3</sup>
		H	L	P		
SKSLCHLL2042	1371	14	42	20	99.84	6.58
SKSLCHLL2048	1442	14	48	20	110.79	7.52
SKSLCHLL2054	1532	14	54	20	121.71	8.46
SKSLCHLL2060	1794	14	60	20	152.95	9.40
SKSLCHLL2066	1881	14	66	20	166.73	10.34
SKSLCHLL2072	1971	14	72	20	177.69	11.29

**KSLCHDR • Porte(s) à charnières, deux tiroirs simples**



2042 illustré – 42 po à 54 po

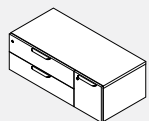


2060 illustré – 60 po à 72 po

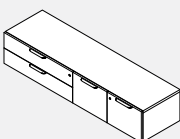
- Rangement bas, porte(s) à charnières à gauche, deux tiroirs simples à droite. Le module peut s'utiliser seul ou de pair avec un autre rangement bas ou haut.
- Des pieds ou un châssis porteur sont requis pour tous les rangements et doivent être précisés séparément. Préciser des pieds SKSL pour les rangements bas de 24 po L ou de 30 po L. Spécifiez le châssis SKSLU pour toutes les unités de stockage basses de 36 po. de large ou plus et toutes les unités de stockage hautes, quelle que soit leur largeur.
- Préciser un fini mélaminé basse pression (LP) de série pour le châssis avec chant de 3 mm en PVC correspondant.
- Préciser un fini mélaminé basse pression (LP) de série pour les portes et tiroirs avec chant de 3 mm en PVC correspondant.
- Préciser un fini métal peint de série pour les poignées.
- Cache-pied intérieur en feutre offert dans un fini graphite (GPH) uniquement.
- Les modules 2042, 2048, 2060 et 2066 présentent deux tiroirs simples de 30 po et une porte à charnières; la largeur de la porte varie selon le module.
- Les modules 2054 et 2072 présentent deux tiroirs de 36 po et deux portes à charnières; la largeur des portes varie selon le module.

PRODUIT CODE	PRIX LP	TAILLE (POUCES)			POIDS LB	VOL P <sup>3</sup>
		H	L	P		
SKSLCHDR2042	1467	14	42	20	86.99	6.58
SKSLCHDR2048	1538	14	48	20	97.93	7.52
SKSLCHDR2054	1599	14	54	20	106.51	8.46
SKSLCHDR2060	1890	14	60	20	140.10	9.40
SKSLCHDR2066	1977	14	66	20	153.88	10.34
SKSLCHDR2072	2037	14	72	20	162.49	11.29

**SKSLCHDL • Deux tiroirs simples, porte(s) à charnières**



2042 illustré – 42 po à 54 po

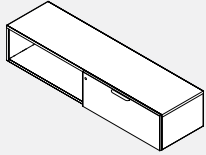


2060 illustré – 60 po à 72 po

- Rangement bas, deux tiroirs simples à gauche, porte(s) à charnières à droite. Le module peut s'utiliser seul ou de pair avec un autre rangement bas ou haut.
- Des pieds ou un châssis porteur sont requis pour tous les rangements et doivent être précisés séparément. Préciser des pieds SKSL pour les rangements bas de 24 po L ou de 30 po L. Spécifiez le châssis SKSLU pour toutes les unités de stockage basses de 36 po. de large ou plus et toutes les unités de stockage hautes, quelle que soit leur largeur.
- Préciser un fini mélaminé basse pression (LP) de série pour le châssis avec chant de 3 mm en PVC correspondant.
- Préciser un fini mélaminé basse pression (LP) de série pour les portes et tiroirs avec chant de 3 mm en PVC correspondant.
- Préciser un fini métal peint de série pour les poignées.
- Cache-pied intérieur en feutre offert dans un fini graphite (GPH) uniquement.
- Les modules 2042, 2048, 2060 et 2066 présentent deux tiroirs simples de 30 po et une porte à charnières; la largeur de la porte varie selon le module.
- Les modules 2054 et 2072 présentent deux tiroirs de 36 po et deux portes à charnières; la largeur des portes varie selon le module.

PRODUIT CODE	PRIX LP	TAILLE (POUCES)			POIDS LB	VOL P <sup>3</sup>
		H	L	P		
SKSLCHDL2042	1467	14	42	20	86.99	6.58
SKSLCHDL2048	1538	14	48	20	97.93	7.52
SKSLCHDL2054	1599	14	54	20	106.51	8.46
SKSLCHDL2060	1890	14	60	20	140.10	9.40
SKSLCHDL2066	1977	14	66	20	153.88	10.34
SKSLCHDL2072	2037	14	72	20	162.49	11.29

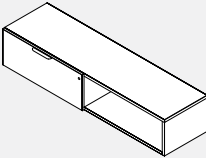
**SKSLCOLR • Rangement ouvert, classeur latéral**



- Rangement bas, rangement ouvert à gauche, classeur latéral à droite. Le module peut s'utiliser seul ou de pair avec un autre rangement bas ou haut.
- Des pieds ou un châssis porteur sont requis pour tous les rangements et doivent être précisés séparément. Préciser des pieds SKSL pour les rangements bas de 24 po L ou de 30 po L. Spécifiez le châssis SKSLU pour toutes les unités de stockage basses de 36 po. de large ou plus et toutes les unités de stockage hautes, quelle que soit leur largeur.
- Préciser un fini mélaminé basse pression (LP) de série pour le châssis avec chant de 3 mm en PVC correspondant.
- Préciser un fini métal peint de série pour les poignées.
- Cache-pied intérieur en feutre offert dans un fini graphite (GPH) uniquement.
- Les modules 2042, 2048, 2060 et 2066 présentent un tiroir classeur de 30 po et un rangement ouvert; la largeur du rangement varie selon le module.
- Les modules 2054 et 2072 présentent un classeur latéral de 36 po et un rangement ouvert; la largeur du rangement varie selon le module.

PRODUIT CODE	PRIX LP	TAILLE (POUCES)			POIDS LB	VOL PI³
		H	L	P		
SKSLCOLR2042	1187	14	42	20	93.60	6.58
SKSLCOLR2048	1241	14	48	20	102.18	7.52
SKSLCOLR2054	1331	14	54	20	113.11	8.46
SKSLCOLR2060	1428	14	60	20	133.32	9.40
SKSLCOLR2072	1589	14	72	20	155.73	11.29

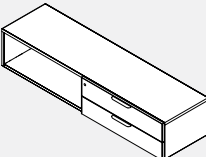
**SKSLCOLL • Classeur latéral, rangement ouvert**



- Rangement bas, classeur latéral à gauche, rangement ouvert à droite. Le module peut s'utiliser seul ou de pair avec un autre rangement bas ou haut.
- Des pieds ou un châssis porteur sont requis pour tous les rangements et doivent être précisés séparément. Préciser des pieds SKSL pour les rangements bas de 24 po L ou de 30 po L. Spécifiez le châssis SKSLU pour toutes les unités de stockage basses de 36 po. de large ou plus et toutes les unités de stockage hautes, quelle que soit leur largeur.
- Préciser un fini mélaminé basse pression (LP) de série pour le châssis avec chant de 3 mm en PVC correspondant.
- Préciser un fini métal peint de série pour les tiroirs avec chant de 3 mm en PVC correspondant.
- Préciser un fini métal peint de série pour les poignées.
- Cache-pied intérieur en feutre offert dans un fini graphite (GPH) uniquement.
- Les modules 2042, 2048, 2060 et 2066 présentent un tiroir classeur de 30 po et un rangement ouvert; la largeur du rangement varie selon le module.
- Les modules 2054 et 2072 présentent un classeur latéral de 36 po et un rangement ouvert; la largeur du rangement varie selon le module.
- Une tablette réglable est comprise avec les rangements ouverts d'une largeur supérieure à 24 po.

PRODUIT CODE	PRIX LP	TAILLE (POUCES)			POIDS LB	VOL PI³
		H	L	P		
SKSLCOLL2042	1187	14	42	20	93.60	6.58
SKSLCOLL2048	1241	14	48	20	102.18	7.52
SKSLCOLL2054	1331	14	54	20	113.11	8.46
SKSLCOLL2060	1428	14	60	20	133.32	9.40
SKSLCOLL2072	1589	14	72	20	155.73	11.29

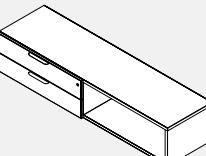
**SKSLCODR • Rangement ouvert, deux tiroirs simples**



- Rangement bas, rangement ouvert à gauche, deux tiroirs simples à droite. Le module peut s'utiliser seul ou de pair avec un autre rangement bas ou haut.
- Des pieds ou un châssis porteur sont requis pour tous les rangements et doivent être précisés séparément. Préciser des pieds SKSL pour les rangements bas de 24 po L ou de 30 po L. Spécifiez le châssis SKSLU pour toutes les unités de stockage basses de 36 po. de large ou plus et toutes les unités de stockage hautes, quelle que soit leur largeur.
- Préciser un fini mélaminé basse pression (LP) de série pour le châssis avec chant de 3 mm en PVC correspondant.
- Préciser un fini métal peint de série pour les tiroirs avec chant de 3 mm en PVC correspondant.
- Préciser un fini métal peint de série pour les poignées.
- Cache-pied intérieur en feutre offert dans un fini graphite (GPH) uniquement.
- Les modules 2042, 2048, 2060 et 2066 présentent deux tiroirs simples de 30 po et un rangement ouvert; la largeur du rangement varie selon le module.
- Les modules 2054 et 2072 présentent deux tiroirs simples de 36 po et un rangement ouvert; la largeur du rangement varie selon le module.
- Une tablette réglable est comprise avec les rangements ouverts d'une largeur supérieure à 24 po.

PRODUIT CODE	PRIX LP	TAILLE (POUCES)			POIDS LB	VOL PI³
		H	L	P		
SKSLCODR2042	1283	14	42	20	80.75	6.58
SKSLCODR2048	1337	14	48	20	89.33	7.52
SKSLCODR2054	1398	14	54	20	97.91	8.46
SKSLCODR2060	1524	14	60	20	120.46	9.40
SKSLCODR2072	1655	14	72	20	140.53	11.29

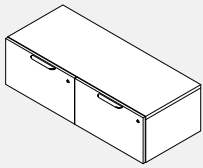
**SKSLCODL • Deux tiroirs simples, rangement ouvert**



- Rangement bas, deux tiroirs simples à gauche, un rangement ouvert à droite. Le module peut s'utiliser seul ou de pair avec un autre rangement bas ou haut.
- Des pieds ou un châssis porteur sont requis pour tous les rangements et doivent être précisés séparément. Préciser des pieds SKSL pour les rangements bas de 24 po L ou de 30 po L. Spécifiez le châssis SKSLU pour toutes les unités de stockage basses de 36 po. de large ou plus et toutes les unités de stockage hautes, quelle que soit leur largeur.
- Préciser un fini mélaminé basse pression (LP) de série pour le châssis avec chant de 3 mm en PVC correspondant.
- Préciser un fini métal peint de série pour les tiroirs avec chant de 3 mm en PVC correspondant.
- Préciser un fini métal peint de série pour les poignées.
- Cache-pied intérieur en feutre offert dans un fini graphite (GPH) uniquement.
- Les modules 2042, 2048, 2060 et 2066 présentent deux tiroirs simples de 30 po et un rangement ouvert; la largeur du rangement varie selon le module.
- Les modules 2054 et 2072 présentent deux tiroirs simples de 36 po et un rangement ouvert; la largeur du rangement varie selon le module.
- Une tablette réglable est comprise avec les rangements ouverts d'une largeur supérieure à 24 po.

PRODUIT CODE	PRIX LP	TAILLE (POUCES)			POIDS LB	VOL PI³
		H	L	P		
SKSLCODL2042	1283	14	42	20	80.75	6.58
SKSLCODL2048	1337	14	48	20	89.33	7.52
SKSLCODL2054	1398	14	54	20	97.91	8.46
SKSLCODL2060	1524	14	60	20	120.46	9.40
SKSLCODL2072	1655	14	72	20	140.53	11.29

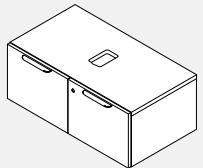
**SKSLCFF • Deux tiroirs classeurs**



- Rangement bas, deux tiroirs classeurs. Le module peut s'utiliser seul ou de pair avec un autre rangement bas ou haut.
- Des pieds ou un châssis porteur sont requis pour tous les rangements et doivent être précisés séparément. Préciser des pieds SKSLL pour les rangements bas de 24 po L ou de 30 po L. Spécifiez le châssis SKSLU pour toutes les unités de stockage basses de 36 po. de large ou plus et toutes les unités de stockage hautes, quelle que soit leur largeur.
- Préciser un fini mélaminé basse pression (LP) de série pour le châssis avec chant de 3 mm en PVC correspondant.
- Préciser un fini mélaminé basse pression (LP) de série pour les tiroirs avec chant de 3 mm en PVC correspondant.
- Préciser un fini métal peint de série pour les poignées.
- Les tiroirs classeurs sont d'égale largeur.

PRODUIT CODE	PRIX LP	TAILLE(POUCES)			POIDS LB	VOL PI³
		H	L	P		
SKSLCFF2048	1762	14	48	20	115.86	7.52
SKSLCFF2060	1957	14	60	20	137.82	9.40
SKSLCFF2072	2136	14	72	20	159.67	11.29

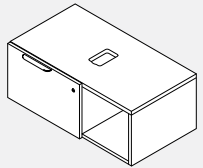
**SKSLHDG • Portes à charnières avec passe-pied**



- Rangement bas avec portes à charnières et passe-pied. Le module peut s'utiliser seul ou de pair avec un autre rangement bas ou haut.
- Le rangement s'utilise avec en ensemble 2 colonnes à hauteur fixe ou réglable.
- Des pieds ou un châssis porteur sont requis pour tous les rangements et doivent être précisés séparément. Préciser des pieds SKSLL pour les rangements bas de 24 po L ou de 30 po L. Spécifiez le châssis SKSLU pour toutes les unités de stockage basses de 36 po. de large ou plus et toutes les unités de stockage hautes, quelle que soit leur largeur.
- Préciser un fini mélaminé basse pression (LP) de série pour le châssis avec chant de 3 mm en PVC correspondant.
- Préciser un fini mélaminé basse pression (LP) de série pour les portes avec chant de 3 mm en PVC correspondant.
- Préciser un fini métal peint de série pour les poignées.
- Cache-pied intérieur en feutre offert dans un fini graphite (GPH) uniquement.

PRODUIT CODE	PRIX LP	TAILLE(POUCES)			POIDS LB	VOL PI³
		H	L	P		
SKSLHDG2024	749	14	24	20	62.11	3.76
SKSLHDG2030	821	14	30	20	73.11	4.70
SKSLHDG2036	891	14	36	20	83.99	5.64

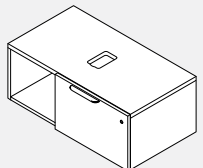
**SKSLCHOR • Porte à charnières avec passe-pied, rangement ouvert**



- Rangement bas, porte à charnières avec passe-pied à gauche, rangement ouvert à droite. Le module peut s'utiliser seul ou de pair avec un autre rangement bas ou haut.
- Le rangement s'utilise avec en ensemble 2 colonnes à hauteur fixe ou réglable.
- Des pieds ou un châssis porteur sont requis pour tous les rangements et doivent être précisés séparément. Préciser des pieds SKSLL pour les rangements bas de 24 po L ou de 30 po L. Spécifiez le châssis SKSLU pour toutes les unités de stockage basses de 36 po. de large ou plus et toutes les unités de stockage hautes, quelle que soit leur largeur.
- Préciser un fini mélaminé basse pression (LP) de série pour le châssis avec chant de 3 mm en PVC correspondant.
- Préciser un fini mélaminé basse pression (LP) de série pour les portes avec chant de 3 mm en PVC correspondant.
- Préciser un fini métal peint de série pour les poignées.
- Cache-pied intérieur en feutre offert dans un fini graphite (GPH) uniquement.
- Le compartiment à porte à charnières mesure 19 po L, la largeur du rangement ouvert varie selon le module.
- Une tablette réglable est comprise avec les rangements ouverts d'une largeur supérieure à 24 po.

PRODUIT CODE	PRIX LP	TAILLE(POUCES)			POIDS LB	VOL PI³
		H	L	P		
SKSLCHOR2030	692	14	30	20	72.13	4.70
SKSLCHOR2036	747	14	36	20	80.66	5.64
SKSLCHOR2042	864	14	42	20	100.32	6.58
SKSLCHOR2048	934	14	48	20	111.78	7.52
SKSLCHOR2054	1004	14	54	20	123.26	8.46

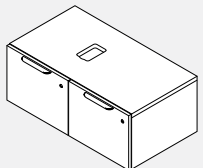
**SKSLCHOL • Rangement ouvert, porte à charnières avec passe-pied**



- Rangement bas, rangement ouvert à gauche et porte à charnières avec passe-pied à droite. Le module peut s'utiliser seul ou de pair avec un autre rangement bas ou haut.
- Le rangement s'utilise avec en ensemble 2 colonnes à hauteur fixe ou réglable.
- Des pieds ou un châssis porteur sont requis pour tous les rangements et doivent être précisés séparément. Préciser des pieds SKSLL pour les rangements bas de 24 po L ou de 30 po L. Spécifiez le châssis SKSLU pour toutes les unités de stockage basses de 36 po. de large ou plus et toutes les unités de stockage hautes, quelle que soit leur largeur.
- Préciser un fini mélaminé basse pression (LP) de série pour le châssis avec chant de 3 mm en PVC correspondant.
- Préciser un fini mélaminé basse pression (LP) de série pour les portes avec chant de 3 mm en PVC correspondant.
- Préciser un fini métal peint de série pour les poignées.
- Cache-pied intérieur en feutre offert dans un fini graphite (GPH) uniquement.
- Le compartiment à porte à charnières mesure 19 po L, la largeur du rangement ouvert varie selon le module.
- Une tablette réglable est comprise avec les rangements ouverts d'une largeur supérieure à 24 po.

PRODUIT CODE	PRIX LP	TAILLE(POUCES)			POIDS LB	VOL PI³
		H	L	P		
SKSLCHOL2030	692	14	30	20	72.13	4.70
SKSLCHOL2036	747	14	36	20	80.66	5.64
SKSLCHOL2042	864	14	42	20	100.32	6.58
SKSLCHOL2048	934	14	48	20	111.78	7.52
SKSLCHOL2054	1004	14	54	20	123.26	8.46

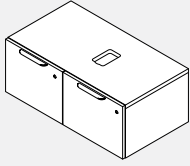
**SKSLCHFR • Porte à charnières avec passe-pied, tiroir classeur**



- Rangement bas, porte à charnières avec passe-pied à gauche, tiroir classeur à droite. Le module peut s'utiliser seul ou de pair avec un autre rangement bas ou haut.
- Le rangement s'utilise avec en ensemble 2 colonnes à hauteur fixe ou réglable.
- Des pieds ou un châssis porteur sont requis pour tous les rangements et doivent être précisés séparément. Préciser des pieds SKSLL pour les rangements bas de 24 po L ou de 30 po L. Spécifiez le châssis SKSLU pour toutes les unités de stockage basses de 36 po. de large ou plus et toutes les unités de stockage hautes, quelle que soit leur largeur.
- Préciser un fini mélaminé basse pression (LP) de série pour le châssis avec chant de 3 mm en PVC correspondant.
- Préciser un fini mélaminé basse pression (LP) de série pour les portes avec chant de 3 mm en PVC correspondant.
- Préciser un fini métal peint de série pour les poignées.
- Cache-pied intérieur en feutre offert dans un fini graphite (GPH) uniquement.
- Le compartiment à porte à charnières mesure 18 po L, la largeur du rangement ouvert varie selon le module.

PRODUIT CODE	PRIX LP	TAILLE(POUCES)			POIDS LB	VOL PI³
		H	L	P		
SKSLCHFR2036	1145	14	36	20	90.42	5.64
SKSLCHFR2042	1391	14	42	20	101.58	6.58
SKSLCHFR2048	1488	14	48	20	112.53	7.52
SKSLCHFR2054	1578	14	54	20	123.45	8.46

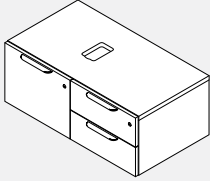
**SKSLCHFL • Tiroir classeur, porte à charnières avec passe-pied**



- Rangement bas, tiroir classeur à gauche, porte à charnières avec passe-pied à droite. Le module peut s'utiliser seul ou de pair avec un autre rangement bas ou haut.
- Le rangement s'utilise avec en ensemble 2 colonnes à hauteur fixe ou réglable.
- Des pieds ou un châssis porteur sont requis pour tous les rangements et doivent être précisés séparément. Préciser des pieds SKSL pour les rangements bas de 24 po L ou de 30 po L. Préciser un châssis porteur SKSLU pour tous les rangements bas d'une largeur supérieure à 36 po et tous les rangements hauts, peu importe leur largeur.
- Préciser un fini mélaminé basse pression (LP) de série pour le châssis avec chant de 3 mm en PVC correspondant.
- Préciser un fini mélaminé basse pression (LP) de série pour les portes avec chant de 3 mm en PVC correspondant.
- Préciser un fini métal peint de série pour les poignées.
- Cache-pied intérieur en feutre offert dans un fini graphite (GPH) uniquement.
- Le compartiment à porte à charnières mesure 18 po L, la largeur du rangement ouvert varie selon le module.

PRODUIT CODE	PRIX LP	TAILLE(POUCES)			POIDS LB	VOL P <sup>3</sup>
		H	L	P		
SKSLCHFL2036	1145	14	36	20	90.42	5.64
SKSLCHFL2042	1391	14	42	20	101.58	6.58
SKSLCHFL2048	1488	14	48	20	112.53	7.52
SKSLCHFL2054	1578	14	54	20	123.45	8.46

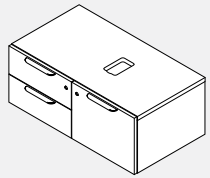
**SKSLCHBR • Porte à charnières avec passe-pied, deux tiroirs simples**



- Rangement bas, porte à charnières avec passe-pied à gauche, deux tiroirs simples à droite. Le module peut s'utiliser seul ou de pair avec un autre rangement bas ou haut.
- Le rangement s'utilise avec en ensemble 2 colonnes à hauteur fixe ou réglable.
- Des pieds ou un châssis porteur sont requis pour tous les rangements et doivent être précisés séparément. Le châssis de stockage SKSLU est requis pour tous les modèles de stockage de 36 po. de large et plus, spécifié séparément. Veuillez préciser la taille SKSLU correspondante.
- Préciser un fini mélaminé basse pression (LP) de série pour le châssis avec chant de 3 mm en PVC correspondant.
- Préciser un fini mélaminé basse pression (LP) de série pour les portes avec chant de 3 mm en PVC correspondant.
- Préciser un fini métal peint de série pour les poignées.
- Cache-pied intérieur en feutre offert dans un fini graphite (GPH) uniquement.
- Le compartiment à porte à charnières mesure 18 po L, la largeur des tiroirs simples varie selon le module.

PRODUIT CODE	PRIX LP	TAILLE(POUCES)			POIDS LB	VOL P <sup>3</sup>
		H	L	P		
SKSLCHBR2036	1291	14	36	20	90.73	5.64
SKSLCHBR2042	1709	14	42	20	102.03	6.58
SKSLCHBR2048	1802	14	48	20	112.98	7.52
SKSLCHBR2054	1884	14	54	20	123.93	8.46

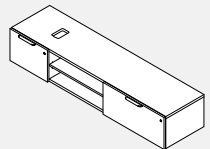
**SKSLCHBL • Deux tiroirs simples, porte à charnières avec passe-pied**



- Rangement bas, deux tiroirs simples à gauche, une porte à charnières avec passe-pied à droite. Le module peut s'utiliser seul ou de pair avec un autre rangement bas ou haut.
- Le rangement s'utilise avec en ensemble 2 colonnes à hauteur fixe ou réglable.
- Des pieds ou un châssis porteur sont requis pour tous les rangements et doivent être précisés séparément. Préciser des pieds SKSL pour les rangements bas de 24 po L ou de 30 po L. Le châssis de stockage SKSLU est requis pour tous les modèles de stockage de 36 po. de large et plus, spécifié séparément. Veuillez préciser la taille SKSLU correspondante.
- Préciser un fini mélaminé basse pression (LP) de série pour le châssis avec chant de 3 mm en PVC correspondant.
- Préciser un fini mélaminé basse pression (LP) de série pour les portes et tiroirs avec chant de 3 mm en PVC correspondant.
- Préciser un fini métal peint de série pour les poignées.
- Cache-pied intérieur en feutre offert dans un fini graphite (GPH) uniquement.
- Le compartiment à porte à charnières mesure 18 po L, la largeur des tiroirs simples varie selon le module.

PRODUIT CODE	PRIX LP	TAILLE(POUCES)			POIDS LB	VOL P <sup>3</sup>
		H	L	P		
SKSLCHBL2036	1291	14	36	20	90.73	5.64
SKSLCHBL2042	1709	14	42	20	102.03	6.58
SKSLCHBL2048	1802	14	48	20	112.98	7.52
SKSLCHBL2054	1884	14	54	20	123.93	8.46

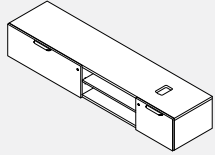
**SKSLCHOFR • Porte à charnières avec passe-pied, rangement ouvert, tiroir classeur**



- Rangement bas, porte à charnières avec passe-pied à gauche, rangement ouvert au centre, tiroir classeur à droite. Le module peut s'utiliser seul ou de pair avec un autre rangement bas ou haut.
- Le rangement s'utilise avec en ensemble 2 colonnes à hauteur fixe ou réglable.
- Des pieds ou un châssis porteur sont requis pour tous les rangements et doivent être précisés séparément. Préciser des pieds SKSL pour les rangements bas de 24 po L ou de 30 po L. Le châssis de stockage SKSLU est requis pour tous les modèles de stockage de 36 po. de large et plus, spécifié séparément. Veuillez préciser la taille SKSLU correspondante.
- Préciser un fini mélaminé basse pression (LP) de série pour le châssis avec chant de 3 mm en PVC correspondant.
- Préciser un fini mélaminé basse pression (LP) de série pour les portes et tiroirs avec chant de 3 mm en PVC correspondant.
- Préciser un fini métal peint de série pour les poignées.
- Cache-pied intérieur en feutre offert dans un fini graphite (GPH) uniquement.
- Le compartiment à porte à charnières mesure 19 po pour les modules de toute dimension.
- Les modules 2042 et 2048 présentent un tiroir classeur de 15 po L, la largeur du rangement ouvert varie selon le module.
- Les modules 2054, 2060 et E2078 présentent un tiroir classeur de 24 po L, la largeur du rangement ouvert varie selon le module.
- Les modules 2066, E2072, 2078 et E2084 présentent un tiroir classeur de 30 po L, la largeur du rangement ouvert varie selon le module.
- Les modules 2072 et 2084 présentent un tiroir classeur de 36 po L, la largeur du rangement ouvert varie selon le module.
- Une tablette réglable est comprise avec les rangements ouverts d'une largeur supérieure à 24 po.

PRODUIT CODE	PRIX LP	TAILLE(POUCES)			POIDS LB	VOL P <sup>3</sup>
		H	L	P		
SKSLCHOFR2042	1253	14	42	20	109.68	6.58
SKSLCHOFR2048	1307	14	48	20	118.26	7.52
SKSLCHOFR2054	1570	14	54	20	130.55	8.46
SKSLCHOFR2060	1624	14	60	20	139.19	9.40
SKSLCHOFR2066	1721	14	66	20	150.11	10.34
SKSLCHOFR2072	1811	14	72	20	161.07	11.29
SKSLCHOFR2072	1834	14	72	20	169.07	11.29
SKSLCHOFR2078	1906	14	78	20	180.73	12.23
SKSLCHOFR2078	1877	14	78	20	181.11	12.23
SKSLCHOFR2084	1995	14	84	20	191.64	13.17
SKSLCHOFR2084	1974	14	84	20	192.04	13.17

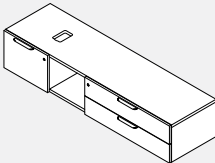
**SKSLCHOFL • Tiroir classeur, rangement ouvert, porte à charnières avec passe-pied**



- Rangement bas, tiroir classeur à gauche, rangement ouvert au centre, porte à charnières avec passe-pied à droite. Le module peut s'utiliser seul ou de pair avec un autre rangement bas ou haut.
- Le rangement s'utilise avec en ensemble 2 colonnes à hauteur fixe ou réglable.
- Des pieds ou un châssis porteur sont requis pour tous les rangements et doivent être précisés séparément. Préciser des pieds SKSL pour les rangements bas de 24 po L ou de 30 po L. Le châssis de stockage SKSLU est requis pour tous les modèles de stockage de 36 po. de large et plus, spécifié séparément. Veuillez préciser la taille SKSLU correspondante.
- Préciser un fini mélaminé basse pression (LP) de série pour le châssis avec chant de 3 mm en PVC correspondant.
- Préciser un fini mélaminé basse pression (LP) de série pour les portes et tiroirs avec chant de 3 mm en PVC correspondant.
- Préciser un fini métal peint de série pour les poignées.
- Cache-pied intérieur en feutre offert dans un fini graphite (GPH) uniquement.
- Le compartiment à porte à charnières mesure 19 po pour les modules de toute dimension.
- Les modules 2042 et 2048 présentent un tiroir classeur de 15 po L, la largeur du rangement ouvert varie selon le module.
- Les modules 2054, 2060 et E2078 présentent un tiroir classeur de 24 po L, la largeur du rangement ouvert varie selon le module.
- Les modules 2066, E2072, 2078 et E2084 présentent un tiroir classeur de 30 po L, la largeur du rangement ouvert varie selon le module.
- Les modules 2072 et 2084 présentent un tiroir classeur de 36 po L, la largeur du rangement ouvert varie selon le module.
- Une tablette réglable est comprise avec les rangements ouverts d'une largeur supérieure à 24 po.

PRODUIT CODE	PRIX LP	TAILLE(POUCES)			POIDS LB	VOL PP
		H	L	P		
SKSLCHOFL2042	1253	14	42	20	109.68	6.58
SKSLCHOFL2048	1307	14	48	20	118.26	7.52
SKSLCHOFL2054	1570	14	54	20	130.55	8.46
SKSLCHOFL2060	1624	14	60	20	139.19	9.40
SKSLCHOFL2066	1721	14	66	20	150.11	10.34
SKSLCHOFL2072	1811	14	72	20	161.07	11.29
SKSLCHOFEL2072	1834	14	72	20	169.07	11.29
SKSLCHOFL2078	1906	14	78	20	180.73	12.23
SKSLCHOFEL2078	1877	14	78	20	181.11	12.23
SKSLCHOFL2084	1995	14	84	20	191.64	13.17
SKSLCHOFEL2084	1974	14	84	20	192.04	13.17

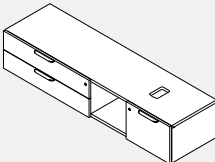
**SKSLCHODR • Porte à charnières avec passe-pied, rangement ouvert, deux tiroirs simples**



- Rangement bas, porte à charnières avec passe-pied à gauche, rangement ouvert au centre, deux tiroirs simples à droite. Le module peut s'utiliser seul ou de pair avec un autre rangement bas ou haut.
- Le rangement s'utilise avec en ensemble 2 colonnes à hauteur fixe ou réglable.
- Des pieds ou un châssis porteur sont requis pour tous les rangements et doivent être précisés séparément. Préciser des pieds SKSL pour les rangements bas de 24 po L ou de 30 po L. Le châssis de stockage SKSLU est requis pour tous les modèles de stockage de 36 po. de large et plus, spécifié séparément. Veuillez préciser la taille SKSLU correspondante.
- Préciser un fini mélaminé basse pression (LP) de série pour le châssis avec chant de 3 mm en PVC correspondant.
- Préciser un fini mélaminé basse pression (LP) de série pour les portes et tiroirs avec chant de 3 mm en PVC correspondant.
- Préciser un fini métal peint de série pour les poignées.
- Cache-pied intérieur en feutre offert dans un fini graphite (GPH) uniquement.
- Le compartiment à porte à charnières mesure 19 po pour les modules de toute dimension.
- Les modules 2042 et 2048 présentent un tiroir classeur de 15 po L, la largeur du rangement ouvert varie selon le module.
- Les modules 2054, 2060 et E2078 présentent un tiroir classeur de 24 po L, la largeur du rangement ouvert varie selon le module.
- Les modules 2066, E2072, 2078 et E2084 présentent un tiroir classeur de 30 po L, la largeur du rangement ouvert varie selon le module.
- Les modules 2072 et 2084 présentent un tiroir classeur de 36 po L, la largeur du rangement ouvert varie selon le module.
- Une tablette réglable est comprise avec les rangements ouverts d'une largeur supérieure à 24 po.

PRODUIT CODE	PRIX LP	TAILLE(POUCES)			POIDS LB	VOL PP
		H	L	P		
SKSLCHODR2042	1397	14	42	20	110.31	6.58
SKSLCHODR2048	1451	14	48	20	118.89	7.52
SKSLCHODR2054	1889	14	54	20	131.33	8.46
SKSLCHODR2060	1943	14	60	20	139.98	9.40
SKSLCHODR2066	2037	14	66	20	150.90	10.34
SKSLCHODR2072	2119	14	72	20	161.88	11.29
SKSLCHOEDR2072	2152	14	72	20	170.14	11.29
SKSLCHODR2078	2221	14	78	20	181.52	12.23
SKSLCHOEDR2078	2199	14	78	20	182.18	12.23
SKSLCHODR2084	2303	14	84	20	192.46	13.17
SKSLCHOEDR2084	2292	14	84	20	193.12	13.17

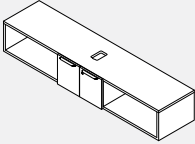
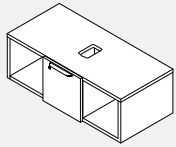
**SKSLCHODL • Deux tiroirs simples, rangement ouvert, porte à charnières avec passe-pied**



- Rangement bas, deux tiroirs simples à gauche, rangement ouvert au centre, porte à charnières avec passe-pied à droite. Le module peut s'utiliser seul ou de pair avec un autre rangement bas ou haut.
- Le rangement s'utilise avec en ensemble 2 colonnes à hauteur fixe ou réglable.
- Des pieds ou un châssis porteur sont requis pour tous les rangements et doivent être précisés séparément. Préciser des pieds SKSL pour les rangements bas de 24 po L ou de 30 po L. Le châssis de stockage SKSLU est requis pour tous les modèles de stockage de 36 po. de large et plus, spécifié séparément. Veuillez préciser la taille SKSLU correspondante.
- Préciser un fini mélaminé basse pression (LP) de série pour le châssis avec chant de 3 mm en PVC correspondant.
- Préciser un fini mélaminé basse pression (LP) de série pour les portes et tiroirs avec chant de 3 mm en PVC correspondant.
- Préciser un fini métal peint de série pour les poignées.
- Cache-pied intérieur en feutre offert dans un fini graphite (GPH) uniquement.
- Le compartiment à porte à charnières mesure 19 po pour les modules de toute dimension.
- Les modules 2042 et 2048 présentent des tiroirs simples de 15 po L, la largeur du rangement ouvert varie selon le module.
- Les modules 2054, 2060 et E2078 présentent des tiroirs simples de 24 po L, la largeur du rangement ouvert varie selon le module.
- Les modules 2066, E2072, 2078 et E2084 présentent des tiroirs simples de 30 po L, la largeur du rangement ouvert varie selon le module.
- Les modules 2072 et 2084 présentent des tiroirs simples de 36 po L, la largeur du rangement ouvert varie selon le module.
- Une tablette réglable est comprise avec les rangements ouverts d'une largeur supérieure à 24 po.

PRODUIT CODE	PRIX LP	TAILLE(POUCES)			POIDS LB	VOL PP
		H	L	P		
SKSLCHODL2042	1397	14	42	20	110.31	6.58
SKSLCHODL2048	1451	14	48	20	118.89	7.52
SKSLCHODL2054	1889	14	54	20	131.33	8.46
SKSLCHODL2060	1943	14	60	20	139.98	9.40
SKSLCHODL2066	2037	14	66	20	150.90	10.34
SKSLCHODL2072	2119	14	72	20	161.88	11.29
SKSLCHOEDL2072	2152	14	72	20	170.14	11.29
SKSLCHODL2078	2221	14	78	20	181.52	12.23
SKSLCHOEDL2078	2199	14	78	20	182.18	12.23
SKSLCHODL2084	2303	14	84	20	192.46	13.17
SKSLCHOEDL2084	2292	14	84	20	193.12	13.17

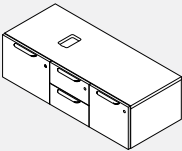
**SKSLCOHO • Rangement ouvert, porte à charnières avec passe-pied, rangement ouvert**



- Rangement bas, rangement ouvert à gauche et à droite, porte à charnières avec passe-pied au centre. Le module peut s'utiliser seul ou de pair avec un autre rangement bas ou haut.
- Le rangement s'utilise avec en ensemble 2 colonnes à hauteur fixe ou réglable.
- Le châssis de stockage SKSLU est requis pour tous les modèles de stockage de 36 po. de large et plus, spécifié séparément. Veuillez préciser la taille SKSLU correspondante.
- Préciser un fini mélaminé basse pression (LP) de série pour le châssis avec chant de 3 mm en PVC correspondant.
- Préciser un fini mélaminé basse pression (LP) de série pour les portes avec chant de 3 mm en PVC correspondant.
- Préciser un fini métal peint de série pour les poignées.
- Cache-pied intérieur en feutre offert dans un fini graphite (GPH) uniquement.
- Le module 2042 présente un compartiment à porte à charnières de 14 po L avec passe-pied, la largeur du rangement ouvert varie selon le module.
- Les modules 2048 et 2084 présentent un compartiment à porte à charnières de 24 po L avec passe-pied, la largeur du rangement ouvert varie selon le module.
- Les modules 2054, 2060, 2066, 2072 et 2078 présentent un compartiment à porte à charnières de 30 po L avec passe-pied, la largeur du rangement ouvert varie selon le module.
- Une tablette réglable est comprise avec les rangements ouverts d'une largeur supérieure à 24 po.

PRODUIT CODE	PRIX LP	TAILLE(POUCES)			POIDS LB	VOL P <sup>3</sup>
		H	L	P		
SKSLCOHO2042	806	14	42	20	94.55	6.58
SKSLCOHO2048	1037	14	48	20	108.42	7.52
SKSLCOHO2054	1108	14	54	20	119.38	8.46
SKSLCOHO2060	1163	14	60	20	128.02	9.40
SKSLCOHO2066	1217	14	66	20	136.57	10.34
SKSLCOHO2072	1272	14	72	20	145.18	11.29
SKSLCOHO2078	1389	14	78	20	164.80	12.23
SKSLCOHO2084	1441	14	84	20	173.85	13.17

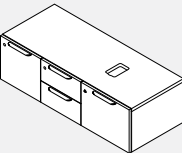
**SKSLCHBFR • Porte à charnières avec passe-pied, deux tiroirs simples, tiroir classeur**



- Rangement bas, porte à charnières avec passe-pied à gauche, deux tiroirs simples au centre, tiroir classeur à droite. Le module peut s'utiliser seul ou de pair avec un autre rangement bas ou haut.
- Le rangement s'utilise avec en ensemble 2 colonnes à hauteur fixe ou réglable.
- Des pieds ou un châssis porteur sont requis pour tous les rangements et doivent être précisés séparément. Le châssis de stockage SKSLU est requis pour tous les modèles de stockage de 36 po. de large et plus, spécifié séparément. Veuillez préciser la taille SKSLU correspondante.
- Préciser un fini mélaminé basse pression (LP) de série pour le châssis avec chant de 3 mm en PVC correspondant.
- Préciser un fini mélaminé basse pression (LP) de série pour les portes et tiroirs avec chant de 3 mm en PVC correspondant.
- Préciser un fini métal peint de série pour les poignées.
- Cache-pied intérieur en feutre offert dans un fini graphite (GPH) uniquement.
- Le compartiment à porte à charnières mesure 19 po pour les modules de toute dimension.
- Le module 2048 présente des tiroirs simples et classeur de 15 po L.
- Les modules 2066 et 2072 présentent des tiroirs simples de 24 po L; les modules 2078 et 2084 ont des tiroirs simples de 30 po L.
- Le module 2066 présente un tiroir classeur de 24 po L; les modules 2072 et 2078 ont un tiroir classeur de 30 po L et le module 2084 a un tiroir classeur de 36 po L.

PRODUIT CODE	PRIX LP	TAILLE(POUCES)			POIDS LB	VOL P <sup>3</sup>
		H	L	P		
SKSLCHBFR2048	1828	14	48	20	126.76	7.52
SKSLCHBFR2066	2582	14	66	20	160.09	10.34
SKSLCHBFR2072	2680	14	72	20	171.07	11.29
SKSLCHBFR2078	2773	14	78	20	182.04	12.23
SKSLCHBFR2084	2863	14	84	20	192.95	13.17

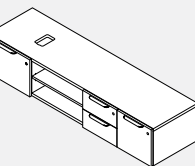
**SKSLCHBFL • Tiroir classeur, deux tiroirs simples, porte à charnières avec passe-pied**



- Rangement bas, tiroir classeur à gauche, deux tiroirs simples au centre, porte à charnières avec passe-pied à droite. Le module peut s'utiliser seul ou de pair avec un autre rangement bas ou haut.
- Le rangement s'utilise avec en ensemble 2 colonnes à hauteur fixe ou réglable.
- Des pieds ou un châssis porteur sont requis pour tous les rangements et doivent être précisés séparément. Préciser des pieds SKSL pour les rangements bas de 24 po L ou de 30 po L. Le châssis de stockage SKSLU est requis pour tous les modèles de stockage de 36 po. de large et plus, spécifié séparément. Veuillez préciser la taille SKSLU correspondante.
- Préciser un fini mélaminé basse pression (LP) de série pour le châssis avec chant de 3 mm en PVC correspondant.
- Préciser un fini mélaminé basse pression (LP) de série pour les portes et tiroirs avec chant de 3 mm en PVC correspondant.
- Préciser un fini métal peint de série pour les poignées.
- Cache-pied intérieur en feutre offert dans un fini graphite (GPH) uniquement.
- Le compartiment à porte à charnières mesure 19 po pour les modules de toute dimension.
- Le module 2048 présente des tiroirs simples et classeur de 15 po L.
- Les modules 2066 et 2072 présentent des tiroirs simples de 24 po L; les modules 2078 et 2084 ont des tiroirs simples de 30 po L.
- Le module 2066 présente un tiroir classeur de 24 po L; les modules 2072 et 2078 ont un tiroir classeur de 30 po L et le module 2084 a un tiroir classeur de 36 po L.

PRODUIT CODE	PRIX LP	TAILLE(POUCES)			POIDS LB	VOL P <sup>3</sup>
		H	L	P		
SKSLCHBFL2048	1828	14	48	20	126.76	7.52
SKSLCHBFL2066	2582	14	66	20	160.09	10.34
SKSLCHBFL2072	2680	14	72	20	171.07	11.29
SKSLCHBFL2078	2773	14	78	20	182.04	12.23
SKSLCHBFL2084	2863	14	84	20	192.95	13.17

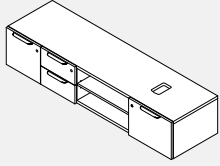
**SKSLCHOBFR • Porte à charnières avec passe-pied, rangement ouvert, deux tiroirs simples, tiroir classeur**



- Rangement bas, porte à charnières avec passe-pied à gauche, rangement ouvert et deux tiroirs simples au centre, tiroir classeur à droite. Le module peut s'utiliser seul ou de pair avec un autre rangement bas ou haut.
- Le rangement s'utilise avec en ensemble 2 colonnes à hauteur fixe ou réglable.
- Des pieds ou un châssis porteur sont requis pour tous les rangements et doivent être précisés séparément. Préciser des pieds SKSL pour les rangements bas de 24 po L ou de 30 po L. Le châssis de stockage SKSLU est requis pour tous les modèles de stockage de 36 po. de large et plus, spécifié séparément. Veuillez préciser la taille SKSLU correspondante.
- Préciser un fini mélaminé basse pression (LP) de série pour le châssis avec chant de 3 mm en PVC correspondant.
- Préciser un fini mélaminé basse pression (LP) de série pour les portes et tiroirs avec chant de 3 mm en PVC correspondant.
- Préciser un fini métal peint de série pour les poignées.
- Cache-pied intérieur en feutre offert dans un fini graphite (GPH) uniquement.
- Le compartiment à porte à charnières mesure 19 po pour les modules de toute dimension.
- Les tiroirs simples et classeurs mesurent 15 po L pour les modules de toute dimension.
- La largeur du rangement ouvert varie selon le module.
- Une tablette réglable est comprise avec les rangements ouverts d'une largeur supérieure à 24 po.

PRODUIT CODE	PRIX LP	TAILLE(POUCES)			POIDS LB	VOL P <sup>3</sup>
		H	L	P		
SKSLCHOBFR2060	1972	14	60	20	149.96	9.40
SKSLCHOBFR2066	2027	14	66	20	158.50	10.34
SKSLCHOBFR2072	2144	14	72	20	178.13	11.29
SKSLCHOBFR2078	2213	14	78	20	189.60	12.23
SKSLCHOBFR2084	2284	14	84	20	201.07	13.17

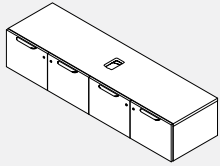
**SKSLCHOBFL • Tiroir classeur, deux tiroirs simples, rangement ouvert, porte à charnières avec passe-pied**



- Rangement bas, tiroir classeur à gauche, deux tiroirs simples et un rangement ouvert au centre, porte à charnières avec passe-pied à droite. Le module peut s'utiliser seul ou de pair avec un autre rangement bas ou haut.
- Le rangement s'utilise avec en ensemble 2 colonnes à hauteur fixe ou réglable.
- Des pieds ou un châssis porteur sont requis pour tous les rangements et doivent être précisés séparément. Préciser des pieds SKSL pour les rangements bas de 24 po L ou de 30 po L. Le châssis de stockage SKSLU est requis pour tous les modèles de stockage de 36 po. de large et plus, spécifié séparément. Veuillez préciser la taille SKSLU correspondante.
- Préciser un fini mélaminé basse pression (LP) de série pour le châssis avec chant de 3 mm en PVC correspondant.
- Préciser un fini mélaminé basse pression (LP) de série pour les portes et tiroirs avec chant de 3 mm en PVC correspondant.
- Préciser un fini métal peint de série pour les poignées.
- Cache-pied intérieur en feutre offert dans un fini graphite (GPH) uniquement.
- Le compartiment à porte à charnières mesure 19 po pour les modules de toute dimension.
- Les tiroirs simples et classeurs mesurent 15 po L pour les modules de toute dimension.
- La largeur du rangement ouvert varie selon le module.
- Une tablette réglable est comprise avec les rangements ouverts d'une largeur supérieure à 24 po.

PRODUIT CODE	PRIX LP	TAILLE (POUCES)			POIDS LB	VOL P <sup>3</sup>
		H	L	P		
SKSLCHOBFL2060	1972	14	60	20	149.96	9.40
SKSLCHOBFL2066	2027	14	66	20	158.50	10.34
SKSLCHOBFL2072	2144	14	72	20	178.13	11.29
SKSLCHOBFL2078	2213	14	78	20	189.60	12.23
SKSLCHOBFL2084	2284	14	84	20	201.07	13.17

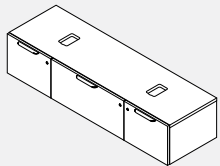
**SKSLCHDG • Portes à charnières avec passe-pied**



- Rangement bas, portes à charnières, passe-pied au centre. Le module peut s'utiliser seul ou de pair avec un autre rangement bas ou haut.
- Le rangement s'utilise avec en ensemble 2 colonnes à hauteur fixe ou réglable.
- Des pieds ou un châssis porteur sont requis pour tous les rangements et doivent être précisés séparément. Préciser des pieds SKSL pour les rangements bas de 24 po L ou de 30 po L. Le châssis de stockage SKSLU est requis pour tous les modèles de stockage de 36 po. de large et plus, spécifié séparément. Veuillez préciser la taille SKSLU correspondante.
- Préciser un fini mélaminé basse pression (LP) de série pour le châssis avec chant de 3 mm en PVC correspondant.
- Préciser un fini mélaminé basse pression (LP) de série pour les portes avec chant de 3 mm en PVC correspondant.
- Préciser un fini métal peint de série pour les poignées.
- Cache-pied intérieur en feutre offert dans un fini graphite (GPH) uniquement.
- Le module de 72 po L présente 4 portes, les modules de 78 po L et 84 po L présentent 5 portes.

PRODUIT CODE	PRIX LP	TAILLE (POUCES)			POIDS LB	VOL P <sup>3</sup>
		H	L	P		
SKSLCHDG2072	1690	14	72	20	164.74	11.29
SKSLCHDG2078	2051	14	78	20	210.44	12.23
SKSLCHDG2084	2135	14	84	20	223.71	13.17

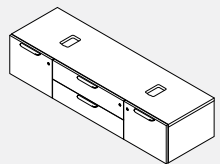
**SKSLCHFHH • Porte à charnières avec passe-pied, tiroir classeur, porte à charnières avec passe-pied**



- Rangement bas, porte à charnières avec passe-pied à gauche, tiroir classeur au centre, porte à charnières avec passe-pied à droite. Le module peut s'utiliser seul ou de pair avec un autre rangement bas ou haut.
- Le rangement s'utilise avec en ensemble 3 colonnes à hauteur fixe ou réglable.
- Des pieds ou un châssis porteur sont requis pour tous les rangements et doivent être précisés séparément. Préciser des pieds SKSL pour les rangements bas de 24 po L ou de 30 po L. Le châssis de stockage SKSLU est requis pour tous les modèles de stockage de 36 po. de large et plus, spécifié séparément. Veuillez préciser la taille SKSLU correspondante.
- Préciser un fini mélaminé basse pression (LP) de série pour le châssis avec chant de 3 mm en PVC correspondant.
- Préciser un fini mélaminé basse pression (LP) de série pour les portes et tiroirs avec chant de 3 mm en PVC correspondant.
- Préciser un fini métal peint de série pour les poignées.
- Cache-pied intérieur en feutre offert dans un fini graphite (GPH) uniquement.
- Les compartiments à porte à charnières à gauche et à droite mesurent 18 po pour les modules de toute dimension.

PRODUIT CODE	PRIX LP	TAILLE (POUCES)			POIDS LB	VOL P <sup>3</sup>
		H	L	P		
SKSLCHFHH2060	1834	14	60	20	143.42	9.40
SKSLCHFHH2066	1931	14	66	20	154.33	10.34
SKSLCHFHH2072	2021	14	72	20	165.29	11.29

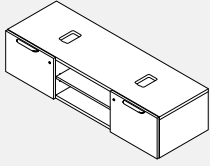
**SKSLCHBH • Porte à charnières avec passe-pied, deux tiroirs simples, porte à charnières avec passe-pied**



- Rangement bas, porte à charnières avec passe-pied à gauche, deux tiroirs simples au centre, porte à charnières avec passe-pied à droite. Le module peut s'utiliser seul ou de pair avec un autre rangement bas ou haut.
- Le rangement s'utilise avec en ensemble 3 colonnes à hauteur fixe ou réglable.
- Des pieds ou un châssis porteur sont requis pour tous les rangements et doivent être précisés séparément. Préciser des pieds SKSL pour les rangements bas de 24 po L ou de 30 po L. Le châssis de stockage SKSLU est requis pour tous les modèles de stockage de 36 po. de large et plus, spécifié séparément. Veuillez préciser la taille SKSLU correspondante.
- Préciser un fini mélaminé basse pression (LP) de série pour le châssis avec chant de 3 mm en PVC correspondant.
- Préciser un fini mélaminé basse pression (LP) de série pour les portes et tiroirs avec chant de 3 mm en PVC correspondant.
- Préciser un fini métal peint de série pour les poignées.
- Cache-pied intérieur en feutre offert dans un fini graphite (GPH) uniquement.
- Les compartiments à porte à charnières à gauche et à droite mesurent 18 po pour les modules de toute dimension. La largeur des tiroirs simples varie selon le module.

PRODUIT CODE	PRIX LP	TAILLE (POUCES)			POIDS LB	VOL P <sup>3</sup>
		H	L	P		
SKSLCHBH2060	2153	14	60	20	144.01	9.40
SKSLCHBH2066	2246	14	66	20	154.93	10.34
SKSLCHBH2072	2329	14	72	20	165.92	11.29

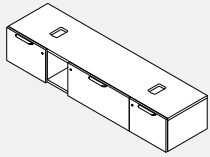
**SKSLCHOH • Porte à charnières avec passe-pied, rangement ouvert, porte à charnières avec passe-pied**



- Rangement bas, porte à charnières avec passe-pied à gauche, rangement ouvert au centre, porte à charnières avec passe-pied à droite. Le module peut s'utiliser seul ou de pair avec un autre rangement bas ou haut.
- Le rangement s'utilise avec en ensemble 3 colonnes à hauteur fixe ou réglable.
- Des pieds ou un châssis porteur sont requis pour tous les rangements et doivent être précisés séparément. Préciser des pieds SKSL pour les rangements bas de 24 po L ou de 30 po L. Le châssis de stockage SKSLU est requis pour tous les modèles de stockage de 36 po. de large et plus, spécifié séparément. Veuillez préciser la taille SKSLU correspondante.
- Préciser un fini mélaminé basse pression (LP) de série pour le châssis avec chant de 3 mm en PVC correspondant.
- Préciser un fini mélaminé basse pression (LP) de série pour les portes avec chant de 3 mm en PVC correspondant.
- Préciser un fini métal peint de série pour les poignées.
- Cache-pied intérieur en feutre offert dans un fini graphite (GPH) uniquement.
- Les compartiments à porte à charnières à gauche et à droite mesurent 19 po pour les modules de toute dimension. La largeur du rangement ouvert varie selon le module.
- Une tablette réglable est comprise avec les rangements ouverts d'une largeur supérieure à 24 po.

PRODUIT CODE	PRIX LP	TAILLE (POUCES)			POIDS LB	VOL P³
		H	L	P		
SKSLCHOH2060	1309	14	60	20	142.21	9.40
SKSLCHOH2066	1378	14	66	20	153.63	10.34
SKSLCHOH2072	1449	14	72	20	165.13	11.29

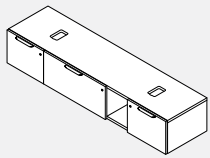
**SKSLCHOFHR • Porte à charnières avec passe-pied, rangement ouvert, tiroir classeur, porte à charnières avec passe-pied**



- Rangement bas, porte à charnières avec passe-pied à gauche, rangement ouvert et tiroir classeur au centre, porte à charnières avec passe-pied à droite. Le module peut s'utiliser seul ou de pair avec un autre rangement bas ou haut.
- Le rangement s'utilise avec en ensemble 3 colonnes à hauteur fixe ou réglable.
- Des pieds ou un châssis porteur sont requis pour tous les rangements et doivent être précisés séparément. Préciser des pieds SKSL pour les rangements bas de 24 po L ou de 30 po L. Le châssis de stockage SKSLU est requis pour tous les modèles de stockage de 36 po. de large et plus, spécifié séparément. Veuillez préciser la taille SKSLU correspondante.
- Préciser un fini mélaminé basse pression (LP) de série pour le châssis avec chant de 3 mm en PVC correspondant.
- Préciser un fini mélaminé basse pression (LP) de série pour les portes et tiroirs avec chant de 3 mm en PVC correspondant.
- Préciser un fini métal peint de série pour les poignées.
- Cache-pied intérieur en feutre offert dans un fini graphite (GPH) uniquement.
- Les compartiments à porte à charnières à gauche et à droite mesurent 18 po pour les modules de toute dimension.
- Le tiroir classeur mesure 30 po L. La largeur du rangement ouvert varie selon le module.

PRODUIT CODE	PRIX LP	TAILLE (POUCES)			POIDS LB	VOL P³
		H	L	P		
SKSLCHOFHR2078	2075	14	78	20	177.52	12.23
SKSLCHOFHR2084	2130	14	84	20	186.08	13.17

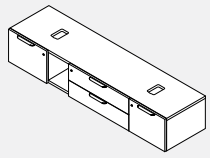
**SKSLCHOFHL • Porte à charnières avec passe-pied, tiroir classeur, rangement ouvert, porte à charnières avec passe-pied**



- Rangement bas, porte à charnières avec passe-pied à gauche, tiroir classeur et rangement ouvert au centre, porte à charnières avec passe-pied à droite. Le module peut s'utiliser seul ou de pair avec un autre rangement bas ou haut.
- Le rangement s'utilise avec en ensemble 3 colonnes à hauteur fixe ou réglable.
- Des pieds ou un châssis porteur sont requis pour tous les rangements et doivent être précisés séparément. Préciser des pieds SKSL pour les rangements bas de 24 po L ou de 30 po L. Le châssis de stockage SKSLU est requis pour tous les modèles de stockage de 36 po. de large et plus, spécifié séparément. Veuillez préciser la taille SKSLU correspondante.
- Préciser un fini mélaminé basse pression (LP) de série pour le châssis avec chant de 3 mm en PVC correspondant.
- Préciser un fini mélaminé basse pression (LP) de série pour les portes et tiroirs avec chant de 3 mm en PVC correspondant.
- Préciser un fini métal peint de série pour les poignées.
- Cache-pied intérieur en feutre offert dans un fini graphite (GPH) uniquement.
- Les compartiments à porte à charnières à gauche et à droite mesurent 18 po pour les modules de toute dimension.
- Le tiroir classeur mesure 30 po L. La largeur du rangement ouvert varie selon le module.

PRODUIT CODE	PRIX LP	TAILLE (POUCES)			POIDS LB	VOL P³
		H	L	P		
SKSLCHOFHL2078	2075	14	78	20	177.52	12.23
SKSLCHOFHL2084	2130	14	84	20	186.08	13.17

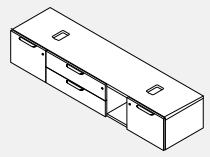
**SKSLCHOBHR • Porte à charnières avec passe-pied, rangement ouvert, deux tiroirs simples, porte à charnières avec passe-pied**



- Rangement bas, porte à charnières avec passe-pied à gauche, rangement ouvert et deux tiroirs simples au centre, porte à charnières avec passe-pied à droite. Le module peut s'utiliser seul ou de pair avec un autre rangement bas ou haut.
- Le rangement s'utilise avec en ensemble 3 colonnes à hauteur fixe ou réglable.
- Des pieds ou un châssis porteur sont requis pour tous les rangements et doivent être précisés séparément. Préciser des pieds SKSL pour les rangements bas de 24 po L ou de 30 po L. Le châssis de stockage SKSLU est requis pour tous les modèles de stockage de 36 po. de large et plus, spécifié séparément. Veuillez préciser la taille SKSLU correspondante.
- Préciser un fini mélaminé basse pression (LP) de série pour le châssis avec chant de 3 mm en PVC correspondant.
- Préciser un fini mélaminé basse pression (LP) de série pour les portes et tiroirs avec chant de 3 mm en PVC correspondant.
- Préciser un fini métal peint de série pour les poignées.
- Cache-pied intérieur en feutre offert dans un fini graphite (GPH) uniquement.
- Les compartiments à porte à charnières à gauche et à droite mesurent 18 po pour les modules de toute dimension.
- Les tiroirs simples mesurent 30 po L. La largeur du rangement ouvert varie selon le module.

PRODUIT CODE	PRIX LP	TAILLE (POUCES)			POIDS LB	VOL P³
		H	L	P		
SKSLCHOBHR2078	2390	14	78	20	178.11	12.23
SKSLCHOBHR2084	2445	14	84	20	186.68	13.17

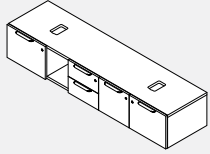
**SKSLCHOBHL • Porte à charnières avec passe-pied, deux tiroirs simples, rangement ouvert, porte à charnières avec passe-pied**



- Rangement bas, porte à charnières avec passe-pied à gauche, deux tiroirs simples et rangement ouvert au centre, porte à charnières avec passe-pied à droite. Le module peut s'utiliser seul ou de pair avec un autre rangement bas ou haut.
- Le rangement s'utilise avec en ensemble 3 colonnes à hauteur fixe ou réglable.
- Des pieds ou un châssis porteur sont requis pour tous les rangements et doivent être précisés séparément. Préciser des pieds SKSL pour les rangements bas de 24 po L ou de 30 po L. Le châssis de stockage SKSLU est requis pour tous les modèles de stockage de 36 po. de large et plus, spécifié séparément. Veuillez préciser la taille SKSLU correspondante.
- Préciser un fini mélaminé basse pression (LP) de série pour le châssis avec chant de 3 mm en PVC correspondant.
- Préciser un fini mélaminé basse pression (LP) de série pour les portes et tiroirs avec chant de 3 mm en PVC correspondant.
- Préciser un fini métal peint de série pour les poignées.
- Cache-pied intérieur en feutre offert dans un fini graphite (GPH) uniquement.
- Les compartiments à porte à charnières à gauche et à droite mesurent 18 po pour les modules de toute dimension.
- Les tiroirs simples mesurent 30 po L. La largeur du rangement ouvert varie selon le module.

PRODUIT CODE	PRIX LP	TAILLE (POUCES)			POIDS LB	VOL P³
		H	L	P		
SKSLCHOBHL2078	2390	14	78	20	178.11	12.23
SKSLCHOBHL2084	2445	14	84	20	186.68	13.17

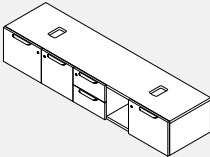
**SKSLCHOBFHR • Porte à charnières avec passe-pied, rangement ouvert, deux tiroirs simples, tiroir classeur, porte à charnières avec passe-pied**



- Rangement bas, porte à charnières avec passe-pied à gauche, rangement ouvert, deux tiroirs simples et tiroir classeur au centre, porte à charnières avec passe-pied à droite. Le module peut s'utiliser seul ou de pair avec un autre rangement bas ou haut.
- Le rangement s'utilise avec en ensemble 3 colonnes à hauteur fixe ou réglable.
- Des pieds ou un châssis porteur sont requis pour tous les rangements et doivent être précisés séparément. Préciser des pieds SKSL pour les rangements bas de 24 po L ou de 30 po L. Le châssis de stockage SKSLU est requis pour tous les modèles de stockage de 36 po. de large et plus, spécifié séparément. Veuillez préciser la taille SKSLU correspondante.
- Préciser un fini mélaminé basse pression (LP) de série pour le châssis avec chant de 3 mm en PVC correspondant.
- Préciser un fini mélaminé basse pression (LP) de série pour les portes et tiroirs avec chant de 3 mm en PVC correspondant.
- Préciser un fini métal peint de série pour les poignées.
- Cache-pied intérieur en feutre offert dans un fini graphite (GPH) uniquement.
- Les compartiments à porte à charnières à gauche et à droite mesurent 18 po pour les modules de toute dimension.
- Les tiroirs simples et classeur mesurent 15 po L. La largeur du rangement ouvert varie selon le module.

PRODUIT CODE	PRIX LP	TAILLE (POUCES)			POIDS LB	VOL P <sup>3</sup>
		H	L	P		
SKSLCHOBFHR2078	2416	14	78	20	191.89	12.23
SKSLCHOBFHR2084	2471	14	84	20	200.45	13.17

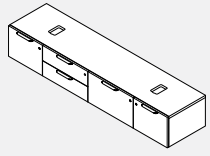
**SKSLCHOBFHL • Porte à charnières avec passe-pied, tiroir classeur, deux tiroirs simples, rangement ouvert, porte à charnières avec passe-pied**



- Rangement bas, porte à charnières avec passe-pied à gauche, tiroir classeur, deux tiroirs simples et rangement ouvert au centre, porte à charnières avec passe-pied à droite.
- Le module peut s'utiliser seul ou de pair avec un autre rangement bas ou haut. Le rangement s'utilise avec en ensemble 3 colonnes à hauteur fixe ou réglable.
- Des pieds ou un châssis porteur sont requis pour tous les rangements et doivent être précisés séparément. Préciser des pieds SKSL pour les rangements bas de 24 po L ou de 30 po L. Le châssis de stockage SKSLU est requis pour tous les modèles de stockage de 36 po. de large et plus, spécifié séparément. Veuillez préciser la taille SKSLU correspondante.
- Préciser un fini mélaminé basse pression (LP) de série pour le châssis avec chant de 3 mm en PVC correspondant.
- Préciser un fini mélaminé basse pression (LP) de série pour les portes et tiroirs avec chant de 3 mm en PVC correspondant.
- Préciser un fini métal peint de série pour les poignées.
- Cache-pied intérieur en feutre offert dans un fini graphite (GPH) uniquement.
- Les compartiments à porte à charnières à gauche et à droite mesurent 18 po pour les modules de toute dimension.
- Les tiroirs simples et classeur mesurent 15 po L. La largeur du rangement ouvert varie selon le module.

PRODUIT CODE	PRIX LP	TAILLE (POUCES)			POIDS LB	VOL P <sup>3</sup>
		H	L	P		
SKSLCHOBFHL2078	2416	14	78	20	191.89	12.23
SKSLCHOBFHL2084	2471	14	84	20	200.45	13.17

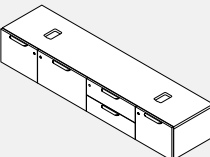
**SKSLCHBFHR • Porte à charnières avec passe-pied, deux tiroirs simples, tiroir classeur, porte à charnières avec passe-pied**



- Rangement bas, porte à charnières avec passe-pied à gauche, deux tiroirs simples et tiroir classeur au centre, porte à charnières avec passe-pied à droite. Le module peut s'utiliser seul ou de pair avec un autre rangement bas ou haut.
- Le rangement s'utilise avec en ensemble 3 colonnes à hauteur fixe ou réglable.
- Des pieds ou un châssis porteur sont requis pour tous les rangements et doivent être précisés séparément. Préciser des pieds SKSL pour les rangements bas de 24 po L ou de 30 po L. Le châssis de stockage SKSLU est requis pour tous les modèles de stockage de 36 po. de large et plus, spécifié séparément. Veuillez préciser la taille SKSLU correspondante.
- Préciser un fini mélaminé basse pression (LP) de série pour le châssis avec chant de 3 mm en PVC correspondant.
- Préciser un fini métal peint de série pour les poignées.
- Cache-pied intérieur en feutre offert dans un fini graphite (GPH) uniquement.
- Les compartiments à porte à charnières à gauche et à droite mesurent 18 po pour les modules de toute dimension.
- Les tiroirs simples et classeur mesurent 24 po L. La largeur du rangement ouvert varie selon le module.

PRODUIT CODE	PRIX LP	TAILLE (POUCES)			POIDS LB	VOL P <sup>3</sup>
		H	L	P		
SKSLCHBFHR2084	3026	14	84	20	202.04	13.17

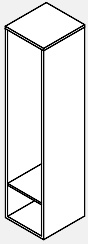
**SKSLCHBFHL • Porte à charnières avec passe-pied, tiroir classeur, deux tiroirs simples, porte à charnières avec passe-pied**



- Rangement bas, porte à charnières avec passe-pied à gauche, tiroir classeur et deux tiroirs simples au centre, porte à charnières avec passe-pied à droite. Le module peut s'utiliser seul ou de pair avec un autre rangement bas ou haut.
- Le rangement s'utilise avec en ensemble 3 colonnes à hauteur fixe ou réglable.
- Des pieds ou un châssis porteur sont requis pour tous les rangements et doivent être précisés séparément. Préciser des pieds SKSL pour les rangements bas de 24 po L ou de 30 po L. Le châssis de stockage SKSLU est requis pour tous les modèles de stockage de 36 po. de large et plus, spécifié séparément. Veuillez préciser la taille SKSLU correspondante.
- Préciser un fini mélaminé basse pression (LP) de série pour le châssis avec chant de 3 mm en PVC correspondant.
- Préciser un fini mélaminé basse pression (LP) de série pour les portes et tiroirs avec chant de 3 mm en PVC correspondant.
- Préciser un fini métal peint de série pour les poignées.
- Cache-pied intérieur en feutre offert dans un fini graphite (GPH) uniquement.
- Les compartiments à porte à charnières à gauche et à droite mesurent 18 po pour les modules de toute dimension.
- Les tiroirs simples et classeur mesurent 24 po L. La largeur du rangement ouvert varie selon le module.

PRODUIT CODE	PRIX LP	TAILLE (POUCES)			POIDS LB	VOL P <sup>3</sup>
		H	L	P		
SKSLCHBFHL2084	3026	14	84	20	202.04	13.17

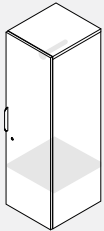
**SKSHO • Rangement ouvert**



- Rangement haut à rangement ouvert, tablette inférieure, crochet/tringle pour vêtements.
- Les modules de 18 po L présentent une patère, les autres modules sont dotés d'une tringle pour vêtements installée sur le panneau arrière.
- Spécifiez séparément un châssis SKSLU de taille correspondante. Les unités de 18 po. et 30 po. de large ne sont pas destinées à être autonomes ; elles doivent être spécifiées conjointement avec une unité de rangement basse sur un châssis approprié OU jumelée ou ancrée à une autre unité ou à un élément fixe.
- Préciser un fini mélaminé basse pression (LP) de série pour le châssis avec chant de 3 mm en PVC correspondant.
- Préciser un fini métal peint de série pour le crochet/tringle pour vêtements.
- L'ouverture pour la tablette mesure 12,6 po

PRODUIT CODE	PRIX LP	TAILLE(POUCES)			POIDS LB	VOL P <sup>3</sup>
		H	L	P		
SKSHO5418	802	48	18	20	99.58	9.65
SKSHO6018	854	54	18	20	108.77	10.85
SKSHO6618	907	60	18	20	118.02	12.06
SKSHO6624	1320	60	24	20	138.51	16.08
SKSHO6630	1428	60	30	20	157.76	20.10
SKSHO6636	1537	60	36	20	176.93	24.11
SKSHO7218	959	66	18	20	127.21	13.26
SKSHO7224	1377	66	24	20	148.71	17.68
SKSHO7230	1491	66	30	20	168.98	22.10
SKSHO7236	1604	66	36	20	189.14	26.52
SKSHO7818	1011	72	18	20	136.43	14.47
SKSHO7824	1434	72	24	20	158.92	19.29
SKSHO7830	1553	72	30	20	180.20	24.11
SKSHO7836	1671	72	36	20	201.36	28.93

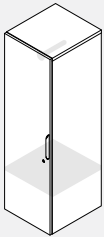
**SKSHR • Porte à charnières – droite**



- Rangement haut à porte à charnières à droite, tablette inférieure, crochet/tringle pour vêtements.
- Les modules sont dotés d'une patère installée sur le panneau arrière.
- Spécifiez séparément un châssis SKSLU de taille correspondante. Les unités de 18 po. et 30 po. de large ne sont pas destinées à être autonomes ; elles doivent être spécifiées conjointement avec une unité de rangement basse sur un châssis approprié OU jumelée ou ancrée à une autre unité ou à un élément fixe.
- Préciser un fini mélaminé basse pression (LP) de série pour le châssis avec chant de 3 mm en PVC correspondant.
- Préciser un fini mélaminé basse pression (LP) de série pour les portes avec chant de 3 mm en PVC correspondant.
- Préciser un fini métal peint de série pour les poignées et le crochet/tringle pour vêtements.
- L'ouverture pour la tablette mesure 12,6 po

PRODUIT CODE	PRIX LP	TAILLE(POUCES)			POIDS LB	VOL P <sup>3</sup>
		H	L	P		
SKSHR5418	1141	48	18	20	125.54	9.65
SKSHR6018	1214	54	18	20	137.74	10.85
SKSHR6618	1286	60	18	20	150.03	12.06
SKSHR7218	1358	66	18	20	162.24	13.26
SKSHR7818	1431	72	18	20	174.48	14.47

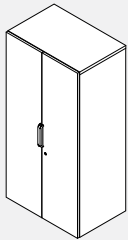
**SKSHL • Porte à charnière – gauche**



- Rangement haut à porte à charnières à gauche, tablette inférieure, crochet/tringle pour vêtements patère.
- Les modules sont dotés d'une patère installée sur le panneau arrière.
- Spécifiez séparément un châssis SKSLU de taille correspondante. Les unités de 18 po. et 30 po. de large ne sont pas destinées à être autonomes ; elles doivent être spécifiées conjointement avec une unité de rangement basse sur un châssis approprié OU jumelée ou ancrée à une autre unité ou à un élément fixe.
- Préciser un fini mélaminé basse pression (LP) de série pour le châssis avec chant de 3 mm en PVC correspondant.
- Préciser un fini mélaminé basse pression (LP) de série pour les portes avec chant de 3 mm en PVC correspondant.
- Préciser un fini métal peint de série pour les poignées et le crochet/tringle pour vêtements.
- L'ouverture pour la tablette mesure 12,6 po

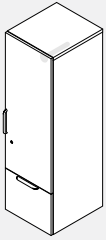
PRODUIT CODE	PRIX LP	TAILLE(POUCES)			POIDS LB	VOL P <sup>3</sup>
		H	L	P		
SKSHL5418	1141	48	18	20	120.45	9.01
SKSHL6018	1214	54	18	20	132.22	10.13
SKSHL6618	1286	60	18	20	144.10	11.26
SKSHL7218	1358	66	18	20	155.86	12.38
SKSHL7818	1431	72	18	20	167.70	13.51

**SKSHH • Portes à charnières**



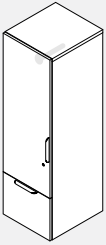
- Rangement haut à deux portes à charnière, tablette inférieure, crochet/tringle pour vêtements tringle pour vêtements.
- Les modules sont dotés d'une tringle pour vêtements installée sur le panneau arrière.
- Spécifiez séparément un châssis SKSLU de taille correspondante. Les unités de 18 po. et 30 po. de large ne sont pas destinées à être autonomes ; elles doivent être spécifiées conjointement avec une unité de rangement basse sur un châssis approprié OU jumelée ou ancrée à une autre unité ou à un élément fixe.
- Préciser un fini mélaminé basse pression (LP) de série pour le châssis avec chant de 3 mm en PVC correspondant.
- Préciser un fini mélaminé basse pression (LP) de série pour les portes avec chant de 3 mm en PVC correspondant.
- Préciser un fini métal peint de série pour les poignées et le crochet/tringle pour vêtements.
- L'ouverture pour la tablette mesure 12,6 po

PRODUIT CODE	PRIX LP	TAILLE(POUCES)			POIDS LB	VOL P <sup>3</sup>
		H	L	P		
SKSHH6624	1915	60	24	20	181.77	16.08
SKSHH6630	2080	60	30	20	211.09	20.10
SKSHH6636	2244	60	36	20	240.37	24.11
SKSHH7224	2003	66	24	20	196.01	17.68
SKSHH7230	2177	66	30	20	227.37	22.10
SKSHH7236	2351	66	36	20	258.62	26.52
SKSHH7824	2090	72	24	20	210.22	19.29
SKSHH7830	2274	72	30	20	243.61	24.11
SKSHH7836	2458	72	36	20	276.87	28.93

**SKSHRF • Porte à charnières – droite, tiroir classeur**

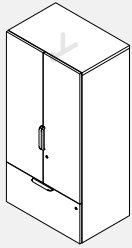
- Rangement haut à porte à charnière à droite, tiroir classeur inférieur, crochet/tringle pour vêtements.
- Les modules sont dotés d'une patère installée sur le panneau arrière.
- Spécifiez séparément un châssis SKSLU de taille correspondante. Les unités de 18 po. et 30 po. de large ne sont pas destinées à être autonomes ; elles doivent être spécifiées conjointement avec une unité de rangement basse sur un châssis approprié OU jumelée ou ancrée à une autre unité ou à un élément fixe.
- Préciser un fini mélaminé basse pression (LP) de série pour le châssis avec chant de 3 mm en PVC correspondant.
- Préciser un fini mélaminé basse pression (LP) de série pour les portes et les tiroirs avec chant de 3 mm en PVC correspondant.
- Préciser un fini métal peint de série pour les poignées et le crochet/tringle pour vêtements.

PRODUIT CODE	PRIX LP	TAILLE(POUCES)			POIDS LB	VOL P <sup>3</sup>
		H	L	P		
SKSHRF5418	1515	48	18	20	128.02	9.65
SKSHRF6018	1587	54	18	20	140.25	10.85
SKSHRF6618	1710	60	18	20	153.08	12.06
SKSHRF7218	1782	66	18	20	165.28	13.26
SKSHRF7818	1854	72	18	20	177.54	14.47

**SKSHRL • Porte à charnières – gauche, tiroir classeur**

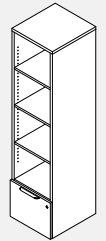
- Rangement haut à porte à charnière à gauche, tiroir classeur inférieur, crochet/tringle pour vêtements.
- Les modules sont dotés d'une patère installée sur le panneau arrière.
- Spécifiez séparément un châssis SKSLU de taille correspondante. Les unités de 18 po. et 30 po. de large ne sont pas destinées à être autonomes ; elles doivent être spécifiées conjointement avec une unité de rangement basse sur un châssis approprié OU jumelée ou ancrée à une autre unité ou à un élément fixe.
- Préciser un fini mélaminé basse pression (LP) de série pour le châssis avec chant de 3 mm en PVC correspondant.
- Préciser un fini mélaminé basse pression (LP) de série pour les portes et les tiroirs avec chant de 3 mm en PVC correspondant.
- Préciser un fini métal peint de série pour les poignées et le crochet/tringle pour vêtements.

PRODUIT CODE	PRIX LP	TAILLE(POUCES)			POIDS LB	VOL P <sup>3</sup>
		H	L	P		
SKSHRL5418	1515	48	18	20	128.02	9.65
SKSHRL6018	1587	54	18	20	140.25	10.85
SKSHRL6618	1710	60	18	20	153.08	12.06
SKSHRL7218	1782	66	18	20	165.28	13.26
SKSHRL7818	1854	72	18	20	177.54	14.47

**SKSHHF • Portes à charnières, tiroir classeur**

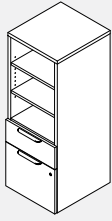
- Rangement haut à deux portes à charnières, tiroir classeur inférieur, crochet/tringle pour vêtements.
- Les modules sont dotés d'une patère installée sur le panneau arrière.
- Spécifiez séparément un châssis SKSLU de taille correspondante. Les unités de 18 po. et 30 po. de large ne sont pas destinées à être autonomes ; elles doivent être spécifiées conjointement avec une unité de rangement basse sur un châssis approprié OU jumelée ou ancrée à une autre unité ou à un élément fixe.
- Préciser un fini mélaminé basse pression (LP) de série pour le châssis avec chant de 3 mm en PVC correspondant.
- Préciser un fini mélaminé basse pression (LP) de série pour les portes avec chant de 3 mm en PVC correspondant.
- Préciser un fini métal peint de série pour les poignées et le crochet/tringle pour vêtements.

PRODUIT CODE	PRIX LP	TAILLE(POUCES)			POIDS LB	VOL P <sup>3</sup>
		H	L	P		
SKSHHF6624	2432	60	24	20	184.06	16.08
SKSHHF6630	2627	60	30	20	213.43	20.10
SKSHHF6636	2814	60	36	20	242.66	24.11
SKSHHF7224	2519	66	24	20	198.30	17.68
SKSHHF7230	2724	66	30	20	229.67	22.10
SKSHHF7236	2921	66	36	20	260.91	26.52
SKSHHF7824	2606	72	24	20	212.55	19.29
SKSHHF7830	2821	72	30	20	245.94	24.11
SKSHHF7836	3029	72	36	20	279.20	28.93

**SKSHOF • Rangement ouvert, tiroir classeur**

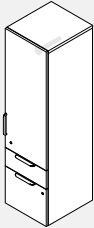
- Rangement haut à rangement ouvert, tiroir classeur inférieur, tablettes réglables.
- Les modules de 54 po H à 72 po H présentent 2 tablettes réglables; les modules de 78 po H présentent 3 tablettes réglables.
- Spécifiez séparément un châssis SKSLU de taille correspondante. Les unités de 18 po. et 30 po. de large ne sont pas destinées à être autonomes ; elles doivent être spécifiées conjointement avec une unité de rangement basse sur un châssis approprié OU jumelée ou ancrée à une autre unité ou à un élément fixe.
- Préciser un fini mélaminé basse pression (LP) de série pour le châssis avec chant de 3 mm en PVC correspondant.
- Préciser un fini mélaminé basse pression (LP) de série pour les portes avec chant de 3 mm en PVC correspondant.
- Préciser un fini métal peint de série pour les poignées.

PRODUIT CODE	PRIX LP	TAILLE(POUCES)			POIDS LB	VOL P <sup>3</sup>
		H	L	P		
SKSHOF5418	1107	48	18	20	123.83	9.65
SKSHOF5424	1427	48	24	20	149.33	12.86
SKSHOF5430	1598	48	30	20	174.69	16.08
SKSHOF5436	1764	48	36	20	199.95	19.30
SKSHOF6018	1159	54	18	20	133.02	10.85
SKSHOF6024	1484	54	24	20	159.53	14.47
SKSHOF6030	1660	54	30	20	185.89	18.09
SKSHOF6036	1831	54	36	20	212.16	21.71
SKSHOF6618	1211	60	18	20	142.27	12.06
SKSHOF6624	1542	60	24	20	169.80	16.08
SKSHOF6630	1723	60	30	20	197.16	20.10
SKSHOF6636	1899	60	36	20	224.45	24.11
SKSHOF7218	1263	66	18	20	151.46	13.26
SKSHOF7224	1599	66	24	20	180.00	17.68
SKSHOF7230	1786	66	30	20	208.38	22.10
SKSHOF7236	1967	66	36	20	236.66	26.52
SKSHOF7818	1361	72	18	20	168.36	14.47
SKSHOF7824	1717	72	24	20	200.75	19.29
SKSHOF7830	1923	72	30	20	233.01	24.11
SKSHOF7836	2126	72	36	20	265.18	28.93

**SKSHOBF • Rangement ouvert, tiroir simple, tiroir classeur**

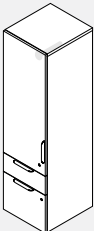
- Rangement haut à rangement ouvert, tiroir simple et tiroir classeur inférieurs, tablettes réglables.
- Les modules de 54 po H à 72 po H présentent 2 tablettes réglables; les modules de 78 po H présentent 3 tablettes réglables.
- Spécifiez séparément un châssis SKSLU de taille correspondante. Les unités de 18 po. et 30 po. de large ne sont pas destinées à être autonomes ; elles doivent être spécifiées conjointement avec une unité de rangement basse sur un châssis approprié OU jumelée ou ancrée à une autre unité ou à un élément fixe.
- Préciser un fini mélaminé basse pression (LP) de série pour le châssis avec chant de 3 mm en PVC correspondant.
- Préciser un fini mélaminé basse pression (LP) de série pour les portes avec chant de 3 mm en PVC correspondant.
- Préciser un fini métal peint de série pour les poignées.

PRODUIT CODE	PRIX LP	TAILLE (POUCES)			POIDS LB	VOL PP <sup>3</sup>
		H	L	P		
SKSHOBF5418	1348	48	18	20	127.21	9.65
SKSHOBF5424	1849	48	24	20	154.04	12.86
SKSHOBF5430	2040	48	30	20	180.60	16.08
SKSHOBF5436	2220	48	36	20	207.04	19.30
SKSHOBF6018	1400	54	18	20	136.40	10.85
SKSHOBF6024	1907	54	24	20	164.24	14.47
SKSHOBF6030	2103	54	30	20	191.79	18.09
SKSHOBF6036	2287	54	36	20	219.25	21.71
SKSHOBF6618	1452	60	18	20	145.65	12.06
SKSHOBF6624	1964	60	24	20	174.51	16.08
SKSHOBF6630	2165	60	30	20	203.06	20.10
SKSHOBF6636	2355	60	36	20	231.53	24.11
SKSHOBF7218	1504	66	18	20	154.84	13.26
SKSHOBF7224	2022	66	24	20	184.71	17.68
SKSHOBF7230	2228	66	30	20	214.28	22.10
SKSHOBF7236	2423	66	36	20	243.75	26.52
SKSHOBF7818	1602	72	18	20	171.74	14.47
SKSHOBF7824	2139	72	24	20	205.47	19.29
SKSHOBF7830	2365	72	30	20	238.92	24.11
SKSHOBF7836	2582	72	36	20	272.27	28.93

**SKSHRBF • Porte à charnières – droite, tiroir simple, tiroir classeur**

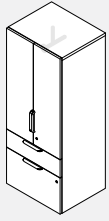
- Rangement haut à porte à charnière à droite, tiroir simple et tiroir classeur inférieurs, crochet/tringle pour vêtements.
- Les modules sont dotés d'une patère installée sur le panneau arrière.
- Spécifiez séparément un châssis SKSLU de taille correspondante. Les unités de 18 po. et 30 po. de large ne sont pas destinées à être autonomes ; elles doivent être spécifiées conjointement avec une unité de rangement basse sur un châssis approprié OU jumelée ou ancrée à une autre unité ou à un élément fixe.
- Préciser un fini mélaminé basse pression (LP) de série pour le châssis avec chant de 3 mm en PVC correspondant.
- Préciser un fini mélaminé basse pression (LP) de série pour les portes et les tiroirs avec chant de 3 mm en PVC correspondant.
- Préciser un fini métal peint de série pour les poignées et le crochet/tringle pour vêtements.

PRODUIT CODE	PRIX LP	TAILLE (POUCES)			POIDS LB	VOL PP <sup>3</sup>
		H	L	P		
SKSHRBF6618	1828	60	18	20	151.98	12.06
SKSHRBF7218	1925	66	18	20	164.46	13.26
SKSHRBF7818	1997	72	18	20	176.70	14.47

**SKSHLBF • Porte à charnières – gauche, tiroir simple, tiroir classeur**

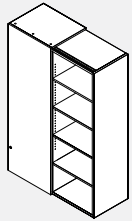
- Rangement haut à porte à charnière à gauche, tiroir simple et tiroir classeur inférieurs, crochet/tringle pour vêtements.
- Les modules sont dotés d'une patère installée sur le panneau arrière.
- Spécifiez séparément un châssis SKSLU de taille correspondante. Les unités de 18 po. et 30 po. de large ne sont pas destinées à être autonomes ; elles doivent être spécifiées conjointement avec une unité de rangement basse sur un châssis approprié OU jumelée ou ancrée à une autre unité ou à un élément fixe.
- Préciser un fini mélaminé basse pression (LP) de série pour le châssis avec chant de 3 mm en PVC correspondant.
- Préciser un fini mélaminé basse pression (LP) de série pour les portes et les tiroirs avec chant de 3 mm en PVC correspondant.
- Préciser un fini métal peint de série pour les poignées et le crochet/tringle pour vêtements.

PRODUIT CODE	PRIX LP	TAILLE (POUCES)			POIDS LB	VOL PP <sup>3</sup>
		H	L	P		
SKSHLBF6618	1828	60	18	20	151.98	12.06
SKSHLBF7218	1925	66	18	20	164.46	13.26
SKSHLBF7818	1997	72	18	20	176.70	14.47

**SKSHHBF • Portes à charnières, tiroir simple, tiroir classeur**

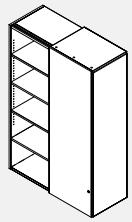
- Rangement haut à deux portes à charnières, tiroir simple et tiroir classeur inférieurs, crochet/tringle pour vêtements.
- Spécifiez séparément un châssis SKSLU de taille correspondante. Les unités de 18 po. et 30 po. de large ne sont pas destinées à être autonomes ; elles doivent être spécifiées conjointement avec une unité de rangement basse sur un châssis approprié OU jumelée ou ancrée à une autre unité ou à un élément fixe.
- Préciser un fini mélaminé basse pression (LP) de série pour le châssis avec chant de 3 mm en PVC correspondant.
- Préciser un fini mélaminé basse pression (LP) de série pour les portes et les tiroirs avec chant de 3 mm en PVC correspondant.
- Préciser un fini métal peint de série pour les poignées et le crochet/tringle pour vêtements.

PRODUIT CODE	PRIX LP	TAILLE (POUCES)			POIDS		VOL PP
		H	L	P	LB	PP	
SKSHHBF6624	2770	60	24	20	183.67	16.08	
SKSHHBF6630	2979	60	30	20	213.03	20.10	
SKSHHBF6636	3174	60	36	20	242.28	24.11	
SKSHHBF7224	2907	66	24	20	198.47	17.68	
SKSHHBF7230	3126	66	30	20	229.82	22.10	
SKSHHBF7236	3331	66	36	20	261.09	26.52	
SKSHHBF7824	2995	72	24	20	212.72	19.29	
SKSHHBF7830	3224	72	30	20	246.10	24.11	
SKSHHBF7836	3439	72	36	20	279.35	28.93	

**SKSHCSR • Porte coulissante, tablettes fermées à droite**

- Rangement haut à porte coulissante, tablettes à droite, penderie à gauche.
- Spécifiez séparément un châssis SKSLU de taille correspondante. Les unités de 18 po. et 30 po. de large ne sont pas destinées à être autonomes ; elles doivent être spécifiées conjointement avec une unité de rangement basse sur un châssis approprié OU jumelée ou ancrée à une autre unité ou à un élément fixe.
- Préciser un fini mélaminé basse pression (LP) de série pour le châssis avec chant de 3 mm en PVC correspondant.
- Préciser un fini mélaminé basse pression (LP) de série pour les portes et les tiroirs avec chant de 3 mm en PVC correspondant.
- Préciser un fini métal peint de série pour les poignées et le crochet/tringle pour vêtements.
- La tablette inférieure est fixe à 12,6 po H, les autres tablettes sont réglables.

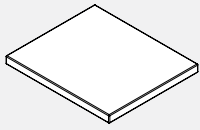
PRODUIT CODE	PRIX LP	TAILLE (POUCES)			POIDS		VOL PP
		H	L	P	LB	PP	
SKSHCSR6648	4595	60	48	20	338.60	32.77	
SKSHCSR7248	4714	66	48	20	359.85	35.98	
SKSHCSR7848	4832	72	48	20	381.11	39.19	

**SKSHCSL • Porte coulissante, tablettes fermées à gauche**

- Rangement haut à porte coulissante, tablettes à gauche, penderie à droite.
- Spécifiez séparément un châssis SKSLU de taille correspondante. Les unités de 18 po. et 30 po. de large ne sont pas destinées à être autonomes ; elles doivent être spécifiées conjointement avec une unité de rangement basse sur un châssis approprié OU jumelée ou ancrée à une autre unité ou à un élément fixe.
- Préciser un fini mélaminé basse pression (LP) de série pour le châssis avec chant de 3 mm en PVC correspondant.
- Préciser un fini mélaminé basse pression (LP) de série pour les portes et les tiroirs avec chant de 3 mm en PVC correspondant.
- Préciser un fini métal peint de série pour les poignées et le crochet/tringle pour vêtements.
- La tablette inférieure est fixe à 12,6 po H, les autres tablettes sont réglables.

PRODUIT CODE	PRIX LP	TAILLE (POUCES)			POIDS		VOL PP
		H	L	P	LB	PP	
SKSHCSL6648	4595	60	48	20	338.60	32.77	
SKSHCSL7248	4714	66	48	20	359.85	35.98	
SKSHCSL7848	4832	72	48	20	381.11	39.19	

**SKSAC • Coussin pour rangement bas**

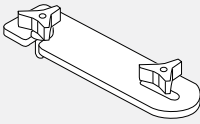


- Coussin à poser sur un rangement bas.
- Préciser un textile pour sièges.

PRODUIT CODE	PRIX	TAILLE(POUCES)			POIDS LB	VOL PI³
		H	L	P		
SKSAC2014	0.650	1	20	14	4.000	0.400
SKSAC2018	0.750	1	20	18	5.000	0.450
SKSAC2024	0.750	1	20	24	5.250	0.550
SKSAC2030	1.000	1	20	30	5.500	0.590
SKSAC2036	1.250	1	20	36	6.000	0.640
SKSAC2042	1.500	1	20	42	6.500	0.690

PRODUCT CODE	PRICE																			
	GR1	GR2	GR3	GR4	GR5	GR6	GR7	GR8	GR9	GR10	GR11	GR12	GR13	GR14	GR15	GR16	GR17	GR18	GR19	GR20
SKSAC2014	202	233	252	280	323	364	401	435	477	518	574	652	724	802	972	1142	1312	1482	1652	1839
SKSAC2018	218	247	270	298	340	378	418	452	491	537	590	666	744	819	988	1157	1328	1499	1668	1855
SKSAC2024	245	278	297	336	384	429	477	518	564	614	676	766	856	944	1143	1341	1539	1737	1934	2154
SKSAC2030	295	332	364	398	454	508	557	607	658	715	786	892	994	1092	1323	1545	1776	2001	2225	2474
SKSAC2036	350	397	424	480	548	613	681	740	806	877	966	1094	1223	1348	1633	1916	2199	2481	2763	3077
SKSAC2042	408	463	495	560	639	715	795	863	940	1023	1127	1276	1427	1573	1905	2235	2566	2895	3224	3590

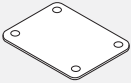
**SKSAGC • Bride de jumelage pour piétement**



- Bride de jumelage pour piétement à utiliser entre deux rangements munis de piétements distincts.

PRODUIT CODE	PRIX	TAILLE(POUCES)			POIDS LB	VOL PI³
		H	L	P		
SKSAGC	22	2.5	5	0.1	0.22	0.01

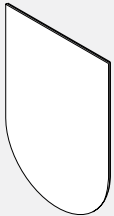
**SKWSFP • Ferrure d'assemblage**



- Ferrure d'assemblage à utiliser entre des rangements de différentes hauteurs partageant le même châssis porteur.
- L'ensemble comprend deux ferrures.
- Les ferrures sont offertes dans un fini BLK – noir uniquement.

PRODUIT CODE	PRIX	TAILLE(POUCES)			POIDS LB	VOL PI³
		H	L	P		
SKWSFP	16	0.06	5.18	3.44	0.72	0.18

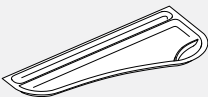
**SKSADW • Tableau blanc aimanté**



- Tableau blanc aimanté pouvant être fixé mécaniquement à la porte de tout rangement de 18 po L.
- Le tableau blanc aimanté se fixe sur le support en métal.
- Le support en métal est offert dans un fini BLK – noir uniquement.
- Les ferrures sont comprises.
- Le tableau blanc aimanté ne convient que pour les rangements de plus de 60 po H.

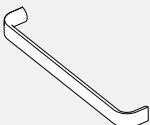
PRODUIT CODE	PRIX	TAILLE(POUCES)			POIDS LB	VOL PI³
		H	L	P		
SKSADW	417	26	18	0.125	10.00	0.03

**SKSDPT • Tiroir a crayon**



PRODUIT CODE	PRIX	TAILLE(POUCES)			POIDS LB	VOL PI³
		H	L	P		
SKSDPT	10	1	12.75	5.5	1	0.045

**SKSADAHNDL • ADA Pull Handle**



PRODUIT CODE	PRIX	TAILLE(POUCES)			POIDS LB	VOL PI³
		H	L	P		
SKSADAHNDL	13	1.14	7.87	0.63	0.14	0.01

---

## Global - Bureaux au Canada

### **Le Groupe Global - Siège social**

560, chemin Supertest  
Toronto (Ontario)  
M3J 2M6  
Tél (416) 650-6500

### **Centre du Groupe Global**

**Salle d'exposition principale  
et bureau de vente**  
1350, chemin Flint  
Toronto (Ontario)  
M3J 2J7  
Tél (416) 661-3660

### **Moncton**

268, chemin Coverdale  
Riverview (Nouveau-Brunswick)  
E1B 3J2  
Tél (506) 858-8383

---

## Salles d'exposition

### **Calgary**

2010, 30<sup>e</sup> avenue N-E, bureau 12  
Calgary (Alberta)  
T2E 7K9  
Tél (403) 250-7770

### **Montreal**

1010 Sainte-Catherine Street West  
Mezzanine 2  
Montreal, Quebec  
H3B 1E7T  
Tél (514) 866-4331

### **Vancouver**

675, rue West Hastings, bureau 1000  
Vancouver (Colombie-Britannique)  
V6B 1N2  
Tél (604) 432-1701

### **Edmonton**

17716, 107<sup>e</sup> avenue  
Edmonton (Alberta)  
T5S 1G8  
Tél (780) 444-8922

### **Toronto**

1350, chemin Flint  
Toronto (Ontario)  
M3J 2J7  
Tél (416) 661-3660

### **Winnipeg**

111, avenue Lombard, bureau 220  
Winnipeg (Manitoba)  
R3B 0T4  
Tél (204) 925-3350

### **Halifax**

1310, rue Hollis, bureau 150  
Halifax (Nouvelle Écosse)  
B3J 3P3  
Tél (902) 422-7434

### **Ottawa**

251, avenue Laurier Ouest, bureau 400  
Ottawa (Ontario)  
K1P 5J6  
Tél (613) 234-2881  
Veuillez téléphoner à l'avance pour prendre  
rendez-vous.

