






# Spyker Finishes Finis Spyker



**ALY** Alloy  
Alliage



**MLK** Milk  
Lait



**CHA** Char  
Fusain

# Spyker Finishes / Finis Spyker

**Please note:** Colors are as close to actual materials as current printing techniques will allow. Spyker achieves its strength and durability using glass filled polymer. Evidence of this material may be visible on the surface and is often more evident in darker colors. If you need an actual sample, please contact your local sales representative or marketing/literature department at one of the addresses below.

**Care:** Polypropylene is easy to clean. With regular care and maintenance, Spyker will provide years of use. Store indoors during inclement or extreme weather.

**Cleaning:** Wash the surface with a damp soft cloth soaked in mild detergent and warm water. Rinse well and dry with a soft cloth. Always spot test any disinfecting or cleaning agent in an inconspicuous area on the product before using on any visible surface. Please refer to our 'Infection Control' document located in the Literature section of our website for more information on cleaning and disinfecting your chair.

---

**Remarque :** Les teintes sont aussi proches de celles des matières réelles que les techniques d'impression actuelles le permettent. La résistance et la durabilité des sièges Spyker proviennent de l'utilisation d'un polymère chargé à la fibre de verre. La présence de ce matériau peut être visible en surface et est souvent plus évidente dans les couleurs foncées. Pour obtenir un échantillon réel, veuillez communiquer avec votre représentant local ou avec le service de documentation marketing à l'une des adresses ci-dessous.

**Soins :** Le polypropylène est facile à nettoyer. Avec un entretien et des soins réguliers, la gamme de sièges Spyker vous offrira des années d'utilisation. Rangez le produit à l'intérieur en cas d'intempéries ou de conditions météorologiques extrêmes.

**Nettoyage :** Lavez la surface à l'aide d'un chiffon doux et d'eau tiède savonneuse. Rincez bien et séchez à l'aide d'un chiffon doux. À la première utilisation de tout désinfectant ou produit de nettoyage, il est recommandé d'en faire l'essai à un endroit non apparent du produit. Pour plus de renseignements sur la façon de nettoyer et de désinfecter votre siège, nous vous invitons à consulter le document « La lutte contre les infections » que vous trouverez à la rubrique Littérature de notre site Web.

**U.S.A. / États-Unis**  
Global Furniture Group  
17 West Stow Road P.O. Box 562  
Marlton New Jersey U.S.A. 08053  
Tel/Tél (856) 596-3390 (800) 220-1900

**Canada**  
Global Furniture Group  
1350 Flint Road, Toronto ON Canada M3J 2J7  
Sales & Marketing/Ventes et marketing:  
Tel/Tél (877) 446-2251

**International**  
Global Furniture Group  
560 Supertest Road, Toronto  
Ontario Canada M3J 2M6  
Tel/Tél (416) 661-3660 (800) 668-5870

Visit us online at/Visitez-nous en ligne à [globalfurnituregroup.com](http://globalfurnituregroup.com)

Offices throughout Canada, United States, United Kingdom and Brazil. Distribution around the world. A member of Global Furniture Group.  
Bureaux partout au Canada, aux États-Unis, au Royaume-Uni et au Brésil. Distribution mondiale. Un membre de Global Furniture Group.

